

XIX. évfolyam, 18. szám, 2016



# **AGRÁRPIACI JELENTÉSEK**

## **ÉLŐÁLLAT ÉS HÚS**

**Élőállat és Hús**  
**XIX. évfolyam, 18. szám, 2016**

Megjelenik kéthetente  
2016. szeptember 12.

**Felelős szerkesztő**  
Dr. Stummer Ildikó

**Szerző**  
Egri Edit  
egri.edit@aki.gov.hu

**Kiadó**  
Agrárgazdasági Kutató Intézet  
H-1093 Budapest, Zsil utca 3-5.  
Postacím: H-1463 Budapest, Pf.: 944  
Telefon: (+36 1) 476-6093  
Fax: (+36 1) 217-8111  
www.aki.gov.hu  
aki@aki.gov.hu  
https://pair.aki.gov.hu

ISSN 1418 2130

Az Élőállat és Hús piaci jelentésen kívül kínáljuk még a Baromfi; Zöldség, Gyümölcs és Bor; Tej és Tejtermékek; Gabona és Ipari Növények piaci jelentéseket is.

A kiadványokkal kapcsolatban részletes felvilágosítást ad:  
Publikációs Csoport  
publikacio@aki.gov.hu  
Telefon: (+36 1) 476-3060

Minden jog fenntartva. A kiadvány bármely részének sokszorosítása, adatainak bármilyen formában (nyomtatott vagy elektronikus) történő tárolása vagy továbbítása, illetőleg bármilyen elven működő adatbázis-kezelő segítségével történő felhasználása csak a kiadó előzetes írásbeli engedélyével történhet.

## Tartalomjegyzék

<b>Összefoglaló</b> .....	<b>3</b>
<b>Piaci jelentés</b> .....	<b>4</b>
Világ.....	4
Európai Unió.....	4
Magyarország.....	4
Agrárpolitikai hírek.....	5
<b>Táblázatok, ábrák</b> .....	<b>6</b>
Sertés.....	6
Szarvasmarha.....	13
Bárány.....	18
Nemzetközi előrevetítések.....	21

## Összefoglaló

Az *OECD-FAO* projekciója szerint a sertéshús globális termelése 131 millió tonna lehet 2025-re, szemben a 2013–2015. évek átlagos 117 millió tonna kibocsátásával, ami 12 százalékos bővülést jelentene.

Az *USDA* adatai szerint az USA-ban a sertés ára az egy évvel korábbival megegyező, 1,71 dollár (USD)/kilogramm hasított súly volt 2016 júliusában.

Brazíliában a sertés ára 11,5 százalékkal volt magasabb 2016 júliusában (5,69 brazil réal/kilogramm hasított súly), mint az előző év azonos hónapjában.

Az Európai Unióban az „E” kereskedelmi osztályba tartozó sertés vágóhídi belépési ára 1,62 euró/kilogramm hasított hideg súly volt 2016 júliusában, 12 százalékkal nőtt egy év alatt.

Magyarországon a hazai termelésű vágósertés termelői ára áfa és szállítási költség nélkül 514 forint/kilogramm hasított súly volt 2016 augusztusában, 17 százalékkal emelkedett az egy évvel korábbi átlagárhoz képest.

## Piaci jelentés

### Világ

Az *OECD-FAO* projekciója szerint a sertéshús globális termelése 131 millió tonna lehet 2025-re, szemben a 2013–2015. évek átlagos 117 millió tonna kibocsátásával, ami 12 százalékos bővülést jelentene. A fogyasztás hasonló mértékben emelkedhet. A fejlett országokban a termelés 8,4 százalékkal, a fogyasztás 6,5 százalékkal nőhet, míg a fejlődő országokban a növekedés mértéke egyaránt meghaladhatja a 14 százalékot.

Az Amerikai Egyesült Államok agrárminisztériumának (*USDA*) elemzése szerint az USA sertéshústermelése 2,6 százalékkal emelkedhet 2016 negyedik negyedévében a 2015. október és november között előállított mennyiséghez képest. A szakértők a kínálat bővülése miatt a hízósertés termelői árának 6-10 százalékos csökkenésére számítanak a vizsgált összehasonlításban. A belső fogyasztás 1,5 százalékkal csökkenhet, ugyanakkor 10 százalékkal több sertéshúst értékesíthetnek a nemzetközi piacon az egy évvel korábbinál. Az Egyesült Államok élősertés-importja nem módosul jelentősen, míg sertéshús-behozatala 5 százalékkal bővülhet a jelzett időszakban.

Az *USDA* adatai szerint az USA sertéshústermelése nem változott számottevően 2016 első hét hónapjában a 2015. január-júliusához képest. A sertés ára az egy évvel korábbival megegyező, 1,71 dollár (USD)/kilogramm hasított súly volt 2016 júliusában.

Az Egyesült Államok sertéshúsexportja kis mértékben csökkent az első hét hónapban a 2015 első hét hónapjában külpiacokon eladott mennyiséghez viszonyítva. A legnagyobb célpiacra, Mexikóba 6 százalékkal, Japánba 12 százalékkal mérséklődött a kivitel, míg Kínába 141 százalékkal, Hongkongba pedig 74 százalékkal több sertéshúst szállítottak.

Braziliában a sertés ára 11,5 százalékkal volt magasabb 2016 júliusában (5,69 brazil reál/kilogramm hasított súly), mint az előző év azonos hónapjában. A brazil sertés- és baromfityenésztők szövetségének (*ABPA*) tájékoztatása szerint a dél-amerikai ország sertéshúsexportja (friss sertéshús és feldolgozott termékek) elérte a 60 ezer tonnát júliusban, 4 százalékkal csökkent az

előző év azonos hónapjához viszonyítva. Brazília a legnagyobb célpiacára, Oroszországba 17 ezer tonna sertéshúst szállított júliusban, ami fele az egy évvel korábbinak. Kínába 13 ezer tonna, Hongkongba 11,5 ezer tonna brazil sertéshús érkezett ugyanekkor.

Braziliában a kukorica magas ára miatt a sertések takarmányozási költsége rekordszintet ért el júniusban, ezért a kormány nagy mennyiségű kukorica importját engedélyezte. Ennek hatására már júliusban több mint 2 százalékkal csökkentek a sertéstartók takarmányozásra fordított kiadásai, ami várhatóan tovább mérséklődik.

### Európai Unió

Az Európai Bizottság adatai szerint az Európai Unió 44 százalékkal több sertéshúst (2,1 millió tonna) értékesített a nemzetközi piacon 2016 első félévében, mint egy évvel korábban. Az export csaknem kétharmada Kínába, Japánba és Hongkongba irányult. Kínába az egy évvel korábbinál 115 százalékkal, Japánba 22 százalékkal, Hongkongba pedig 55 százalékkal több uniós sertéshús került. A közösség sertéshúsimportja (15,4 ezer tonna) 12 százalékkal csökkent a vizsgált időszakban, a behozatal kétharmada Svájcban származott.

Az Európai Unióban az „E” kereskedelmi osztályba tartozó sertés vágóhídi belépési ára 1,62 euró/kilogramm hasított hideg súly volt 2016 júliusában, 12 százalékkal nőtt egy év alatt.

A lipcsei árutőzsdén a sertés szeptemberi határidőre szóló jegyzése emelkedett, míg az októberi és a novemberi stagnált 2016 36. hetének végén az egy héttel korábbihoz viszonyítva.

Az uniós sertéspiac szempontjából meghatározó vállalatok és vágóhidak nem változtattak a sertések átvételi árán 2016 36. hetében az előző hetihez viszonyítva. A sertésárak átlagosan 18 százalékkal voltak magasabbak az előző év azonos hetének átlagárához képest. A németországi szerződéses ár és a *Tönnies* felvásárlási ára 1,66 euró/kilogramm hasított súly volt a megfigyelt héten. A *West Fleisch* 1,64, a *Vion* 1,61, a *Danish Crown*

és a *Tican* 1,42 euró/kilogramm hasított súly áron vásárolta a sertéseket a 36. héten. A németországi vágóhidak 37. heti árai csaknem 1 százalékkal emelkedtek az előző hetihez viszonyítva.

## Magyarország

A KSH adatai szerint Magyarország élősértés-kivitele 12 százalékkal csökkent 2016 első félévében az egy évvel korábban külpiacon eladott mennyiséghez viszonyítva. Legfőbb partnereink Románia, Ausztria, Szlovákia és Szerbia voltak. Az Ausztriába (–14 százalék) és a Szerbiába (–64 százalék) szállított mennyiség csökkent, ugyanakkor Románia 9 százalékkal, Szlovákia pedig 44 százalékkal több sertést vásárolt Magyarországtól. Az élősértés-behozatal 3 százalékkal nőtt a megfigyelt időszakban. A legnagyobb beszállítók Szlovákia, Németország, Hollandia és Csehország voltak. A Szlovákiából vásárolt sertések mennyisége 3 százalékkal, a Németországból érkezőké 16 százalékkal esett. Csehországból 3 százalékkal, Hollandiából 29 százalékkal több élő sertést szállítottak Magyarországra, mint egy évvel korábban.

A nemzetközi piacon értékesített sertéshús mennyisége és értéke egyaránt 7 százalékkal csökkent 2016. január–júniusban 2015 azonos időszakához képest. A legtöbb sertéshúst Romániába, Kínába, Olaszországba és Japánba szállítottuk. Romániába (–6 százalék), Olaszországba (–31 százalék) és Japánba (–16 százalék) mérséklődött a kivitel, ugyanakkor Kínába csaknem a háromszorosára emelkedett. A sertéshúsimport volumene 15 százalékkal, értéke 10 százalékkal nőtt. A sertéshús csaknem kétharmada Németországból, Ausztriából, Spanyolországból és Lengyelországból származott. Magyarország élő sertésből és sertéshúsból nettó importőr volt a vizsgált periódusban.

A hazai termelésű vágósertés termelői ára áfa és szállítási költség nélkül 514 forint/kilogramm hasított súly volt 2016 augusztusában, 17 százalékkal nőtt az egy évvel korábbi átlagárhoz képest. Az AKI PÁIR adatai szerint a darabolt sertéshús (karaj, tarja, comb) feldolgozó értékesítési ára 8 százalékkal volt magasabb 2016 augusztusában, mint 2015 azonos hónapjában. A KSH adatai szerint a sertéscomb fogyasztói ára 11 százalékkal csökkent a megfigyelt időszakban.

## Agrárpolitikai hírek

- A Mezőgazdasági és Vidékfejlesztési Hivatal 77/2016. (VIII. 23.) számú közleménye alapján a sertés-ágazati stratégiai intézkedések keretében a törzstenyésztetek fejlesztését szolgáló mezőgazdasági csekély összegű támogatás igényelhető tenyészsertés és szaporítóanyag, a teljesítményvizsgálat és törzskönyvezés végzéséhez szükséges eszközök, a törzskönyvi rendszer használatára alkalmas számítógépes konfiguráció, a sertés mesterséges termékenyítéshez szükséges laboratóriumi

eszközök, álltgyógyászati eszközök és az állatjóléti státusz javítását szolgáló egyéb eszközök, berendezések beszerzéséhez. A 2016. évre rendelkezésre álló forrás 30 millió forint. A támogatási kérelmet 2016. szeptember 1. és 30. között lehet benyújtani.

- A Földművelésügyi Minisztérium tájékoztatása szerint a hízósertés állatjóléti támogatási kerete idén és jövőre is mintegy 9 milliárd forint, míg a tenyészkoctartás támogatására 8,6 milliárd forintos összeghez juthatnak hozzá a gazdák.

## Táblázatok, ábrák

### Sertés

1. táblázat: A vágósertés termelői ára<sup>a)</sup> Magyarországon

Megnevezés	Minőségi kategória	Mértékegység	2015. 35. hét	2016. 34. hét	2016. 35. hét	2016. 35. hét/	2016. 35. hét/
						2015. 35. hét	2016. 34. hét
Vágósertés hazai termelésből	E	darab	25 761	27 534	25 706	99,79	93,36
		HUF/kg hasított meleg súly	435,92	516,4	515,79	118,32	99,88
	Valamennyi kategória <sup>b)</sup>	darab	50 278	53 334	50 246	99,94	94,21
		HUF/kg hasított meleg súly	435,09	513,27	512,17	117,72	99,79

<sup>a)</sup> Az ár nem tartalmazza a szállítási költséget.

<sup>b)</sup> S-P, Nem minősített, M1.

Forrás: AKI PÁIR

2. táblázat: A vágósertés vágóhídi belépési ára<sup>a)</sup> Magyarországon

Megnevezés	Mértékegység	2015. 35. hét	2016. 34. hét	2016. 35. hét	2016. 35. hét/	2016. 35. hét/
					2015. 35. hét	2016. 34. hét
Vágósertés hazai termelésből származó	darab	50 278	53 334	50 246	99,94	94,21
	HUF/kg hasított meleg súly	445,79	523,46	522,36	117,18	99,79
Vágósertés importból származó	darab	2 427	4 916	...	...	...
	HUF/kg hasított meleg súly	424,58	515,22	...	...	...

...=Adatvédelmi korlátok miatt nem közölhető adat.

<sup>a)</sup> A sertések termelői ára a vágóhíd kapujában, amely tartalmazza a szállítási költséget is.

Forrás: AKI PÁIR

3. táblázat: A hízósertéstáp értékesítési ára Magyarországon

Megnevezés	Mértékegység	2015. július	2016. június	2016. július	2016. július /	2016. július /
					2015. július	2015. június
Hízósertéstáp I.	tonna	3 554,21	3 734,29	3 228,33	90,83	86,45
	HUF/tonna	80 279	74 986	76 238	94,97	101,67
Hízósertéstáp II.	tonna	3 331,74	4 510,50	3 666,54	110,05	81,29
	HUF/tonna	67 985	69 868	72 163	106,14	103,28
Hízósertéstáp III.	tonna	–	–	...	–	–
	HUF/tonna	–	–	...	–	–

...=Adatvédelmi korlátok miatt nem közölhető adat.

Forrás: AKI PÁIR

4. táblázat: A nyers sertéshúsok feldolgozó értékesítési ára Magyarországon

Megnevezés	Mértékegység	2015. 35. hét	2016. 34. hét	2016. 35. hét	2016. 35. hét/	2016. 35. hét/
					2015. 35. hét	2016. 34. hét
Csontos sertéshús, lehúzott, félben (fej, láb és farok nélkül)	tonna	120,26	189,77	192,68	160,22	101,54
	HUF/kg	630,68	766,39	765,88	121,44	99,93
Szalonnás és bőrös sertéshús, félben (fejvel, lábbal, farokkal)	tonna	374,38	201,26	257,98	68,91	128,18
	HUF/kg	524,13	623,75	613,32	117,02	98,33
Sertéskaraj, csonttal, szűzpecsenye nélkül	tonna	...	...	...	...	...
	HUF/kg	...	...	...	...	...
Sertéscomb, csont nélkül	tonna	42,17	61,04	84,15	199,55	137,85
	HUF/kg	907,39	937,19	896,69	98,82	95,68
Sertéstarja, csonttal	tonna	10,12	9,72	17,65	174,43	181,56
	HUF/kg	797,58	887,37	855,53	107,27	96,41

...=Adatvédelmi korlátok miatt nem közölhető adat.

Forrás: AKI PÁIR

5. táblázat: A vágósertés termelői ára az EU néhány tagországában

	EUR/kg hasított súly				
	2016. 33. hét	2016. 34. hét	2016. 35. hét	2016. 36. hét	2016. 37. hét
Vion (Hollandia)	1,61	1,61	1,61	1,61	–
Compexo (Hollandia)	1,59	1,59	1,59	1,59	–
KDV (Hollandia)	1,61	1,61	1,61	1,61	–
Németország (szerződéses ár)	1,66	1,66	1,66	1,66	1,67
Tönnies (Németország)	1,66	1,66	1,66	1,66	1,67
West Fleisch (Németország)	1,64	1,64	1,64	1,64	1,65
Danish Crown (Dánia)	1,40	1,40	1,40	1,42	1,42
Tican (Dánia)	1,40	1,40	1,40	1,42	1,42
Covavee (Belgium)	1,56	1,47	1,47	–	–
Breton (Franciaország)	1,46	1,47	1,48	–	–

Forrás: Schutttert, Landbrug & Fodevarer, MPB

6. táblázat: A vágósertés („E” minőségi kategória) vágóhídi belépési ára<sup>a)</sup> az Európai Unióban

	HUF/kg hasított hideg súly				
	2015. 35. hét	2016. 34. hét	2016. 35. hét	2016. 35. hét/ 2015. 35. hét (százalék)	2016. 35. hét/ 2016. 34. hét (százalék)
<b>Magyarország</b>	<b>455</b>	<b>536</b>	<b>536</b>	<b>117,68</b>	<b>99,88</b>
Belgium	380	456	455	119,75	99,93
Bulgária	543	566	566	104,30	100,06
Csehország	453	498	498	110,08	100,14
Dánia	400	457	456	114,25	99,93
Németország	445	526	526	118,29	100,04
Észtország	439	474	473	107,60	99,67
Görögország	543	574	573	105,57	99,73
Spanyolország	477	505	508	106,33	100,45
Franciaország	471	490	489	103,83	99,93
Horvátország	459	513	513	111,94	100,01
Írország	452	477	490	108,62	102,89
Olaszország	503	566	573	113,98	101,20
Ciprus	537	595	595	110,69	99,93
Lettország	462	533	542	117,35	101,68
Litvánia	437	493	496	113,36	100,63
Luxemburg	432	521	523	121,03	100,29
Málta	745	676	675	90,67	99,93
Hollandia	380	458	457	120,24	99,92
Ausztria	460	523	523	113,57	100,08
Lengyelország	432	503	499	115,55	99,07
Portugália	518	555	554	106,94	99,93
Románia	465	532	534	114,86	100,30
Szlovénia	488	526	527	107,91	100,13
Szlovákia	468	530	527	112,53	99,31
Finnország	465	455	453	97,51	99,62
Svédország	553	568	567	102,43	99,77
Egyesült Királyság	566	486	495	87,52	101,93
<b>EU</b>	<b>447</b>	<b>506</b>	<b>506</b>	<b>113,25</b>	<b>100,04</b>

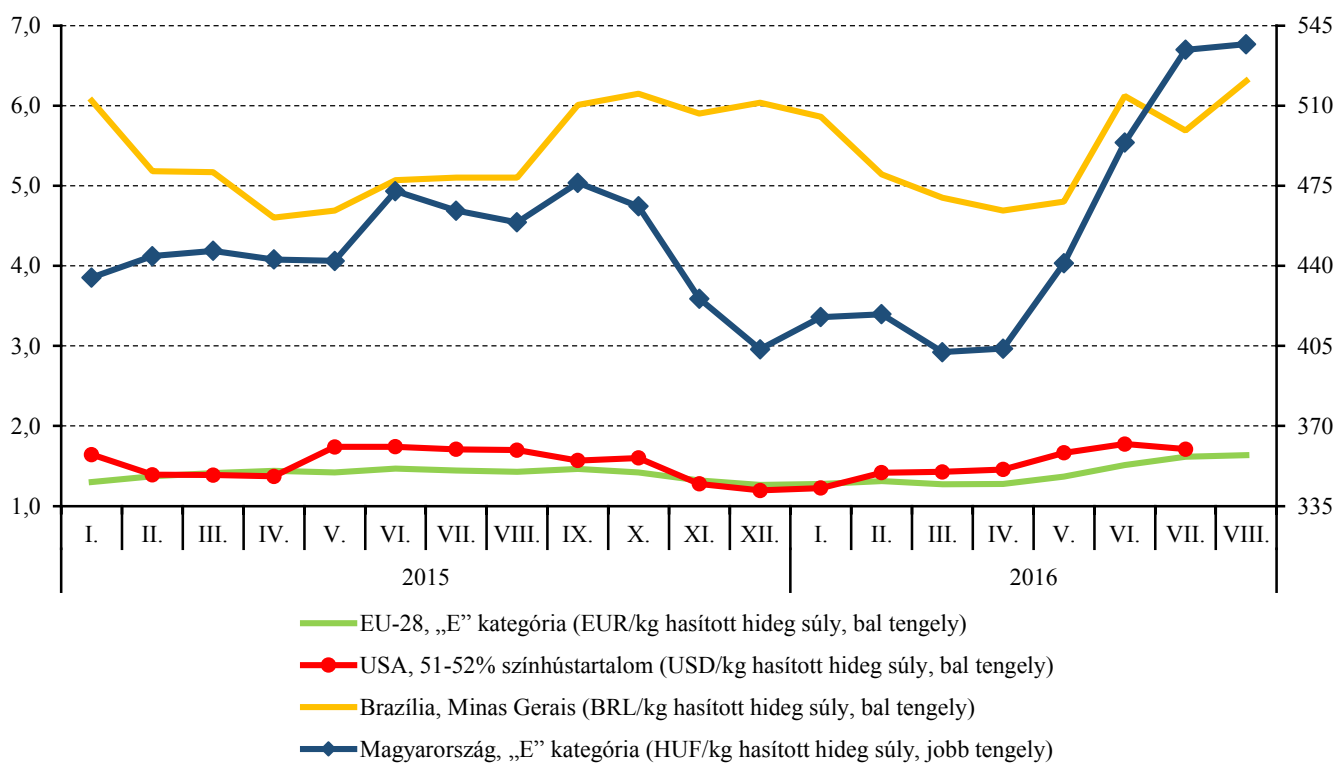
<sup>a)</sup> Az ár tartalmazza a szállítási költséget is.

Megjegyzés: Átszámítva az MNB hivatalos középárfolyamán.

Forrás: Európai Bizottság, AKI PÁIR

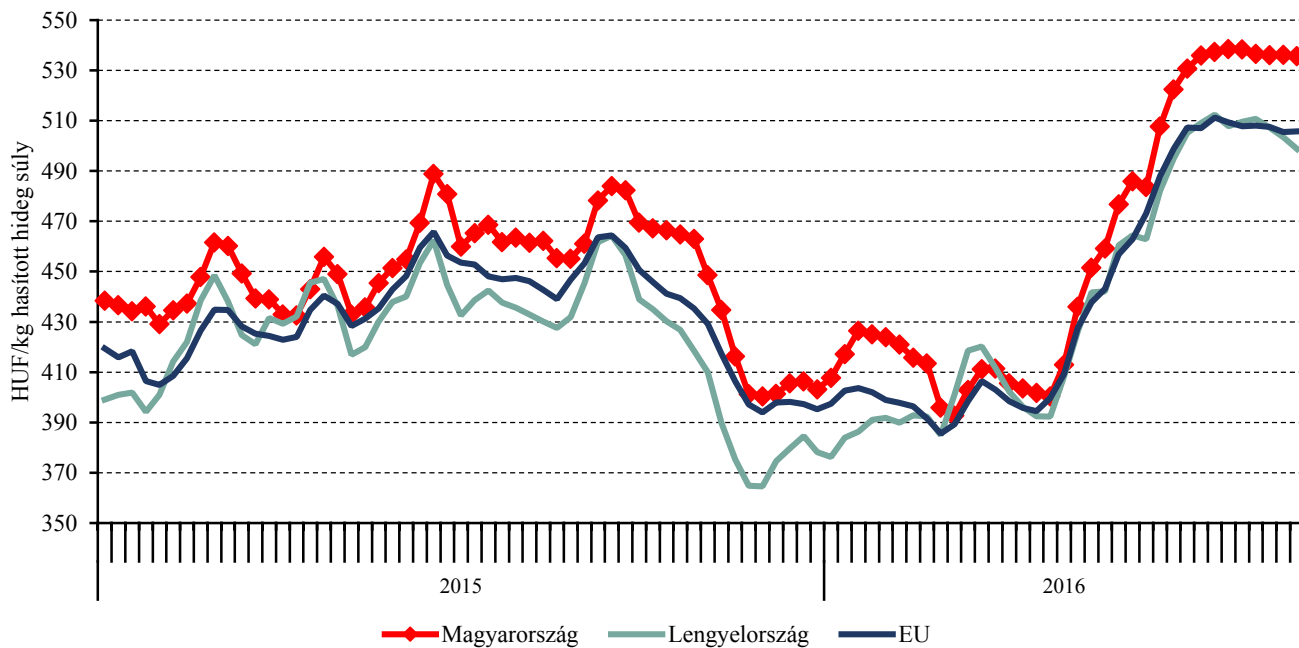


1. ábra: A sertés havi világi piaci ára nemzeti valutában (2015–2016)



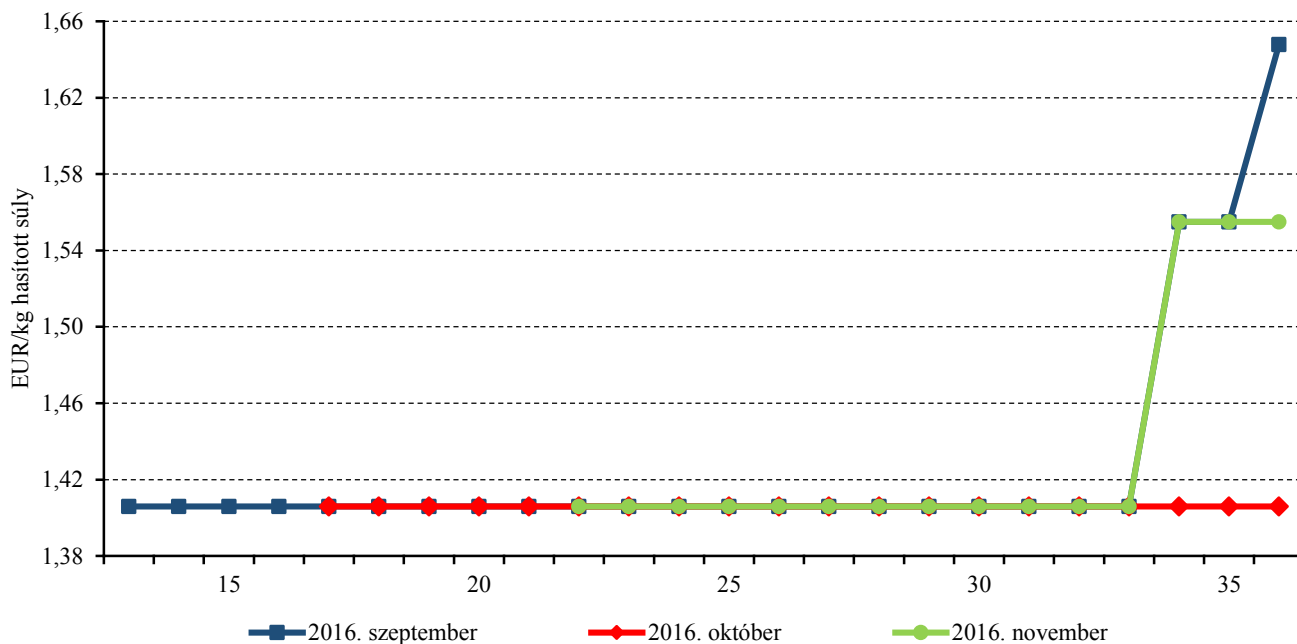
Forrás: USDA, Európai Bizottság, MPB, AKI PÁIR

2. ábra: A vágósertés („E” minőségi kategória) heti vágóhídi belépési ára az EU néhány tagországában (2015–2016)



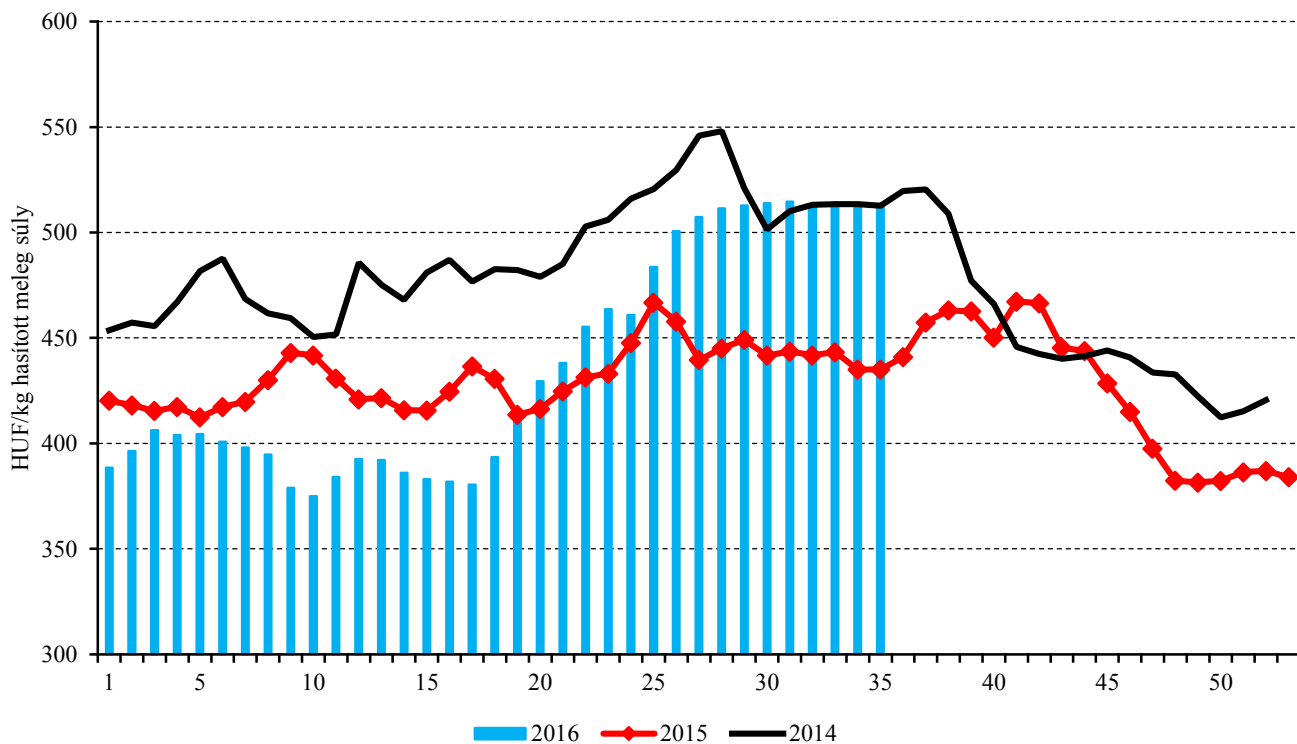
Forrás: Európai Bizottság, AKI PÁIR

3. ábra: A sertés (56 százalék színhústartalom) különböző határidőre szóló jegyzése a lipcei árutőzsdén (2015-2016)



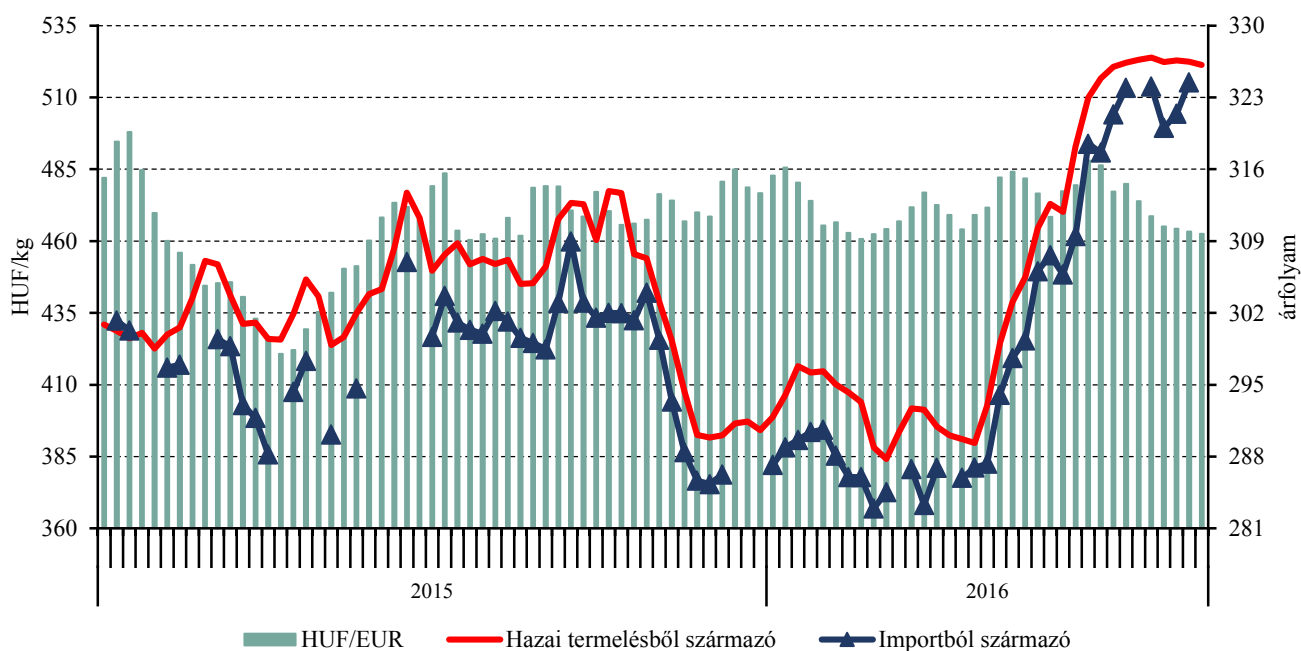
Forrás: European Energy Exchange

4. ábra: A hazai termelésből származó vágósertés<sup>a)</sup> heti termelői ára Magyarországon (2014–2016)



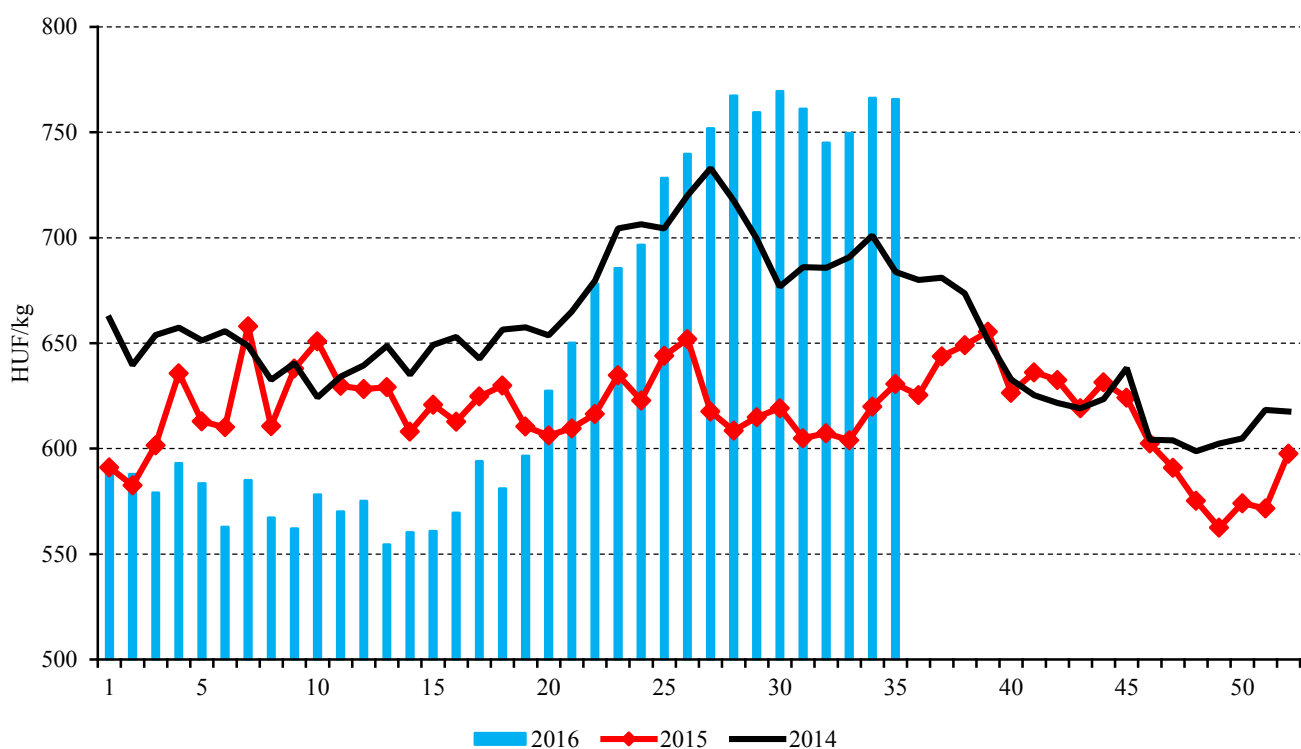
<sup>a)</sup> S-P, Nem minősített, M1.  
Forrás: AKI PÁIR

5. ábra: A vágósertés heti vágóhídi belépési ára Magyarországon (2015–2016)



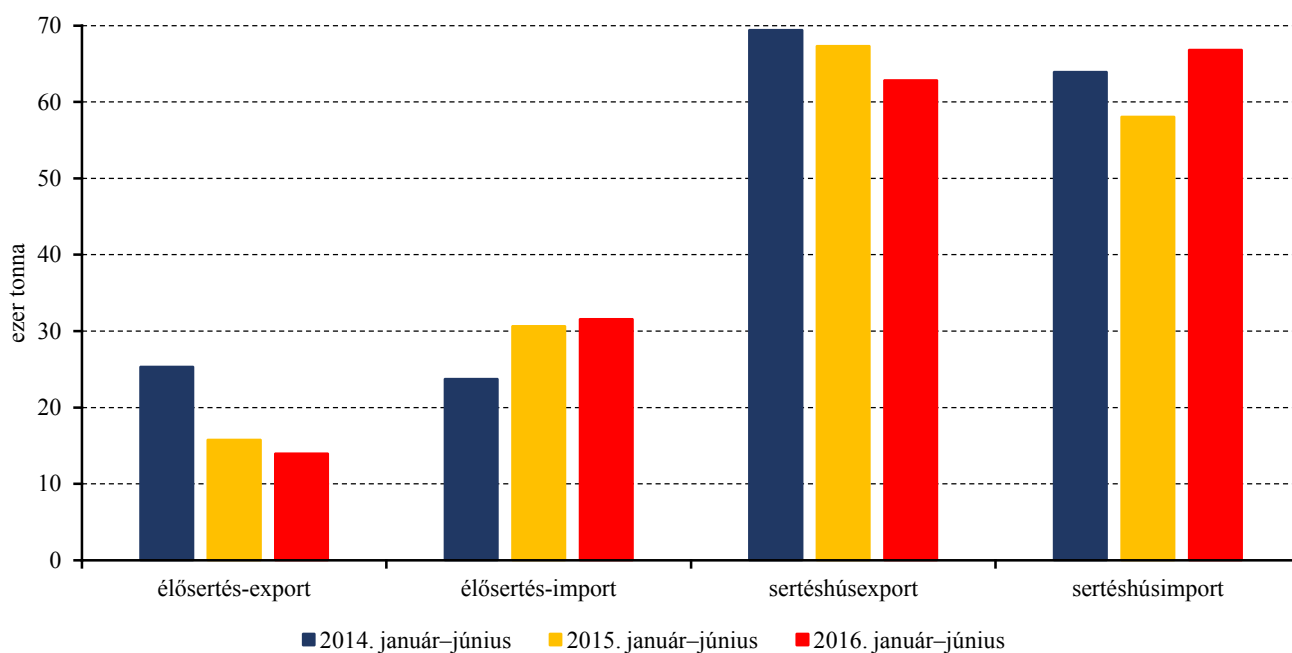
Forrás: AKI PÁIR, MNB

6. ábra: A csontos sertéshús, lehúzott, félben heti értékesítési ára Magyarországon (2014–2016)



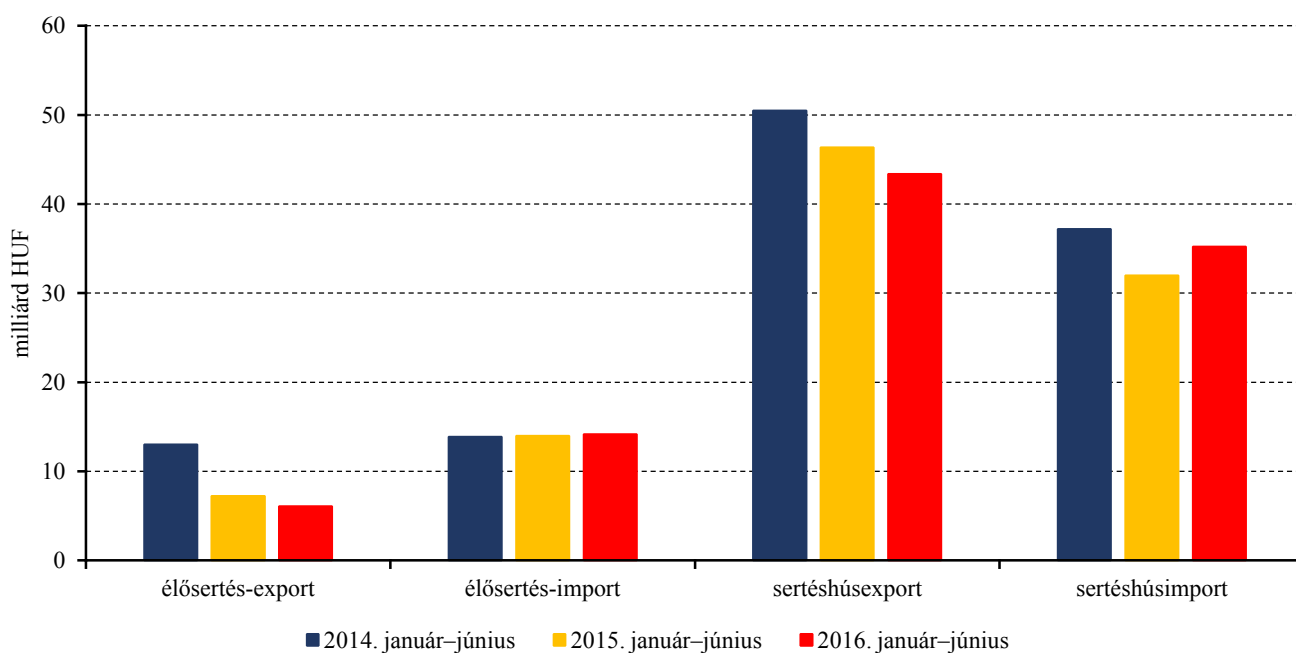
Forrás: AKI PÁIR

7. ábra: Az élő sertés és a sertéshús külkereskedelmének mennyisége Magyarországon



Forrás: KSH

8. ábra: Az élő sertés és a sertéshús külkereskedelmének értéke Magyarországon



Forrás: KSH

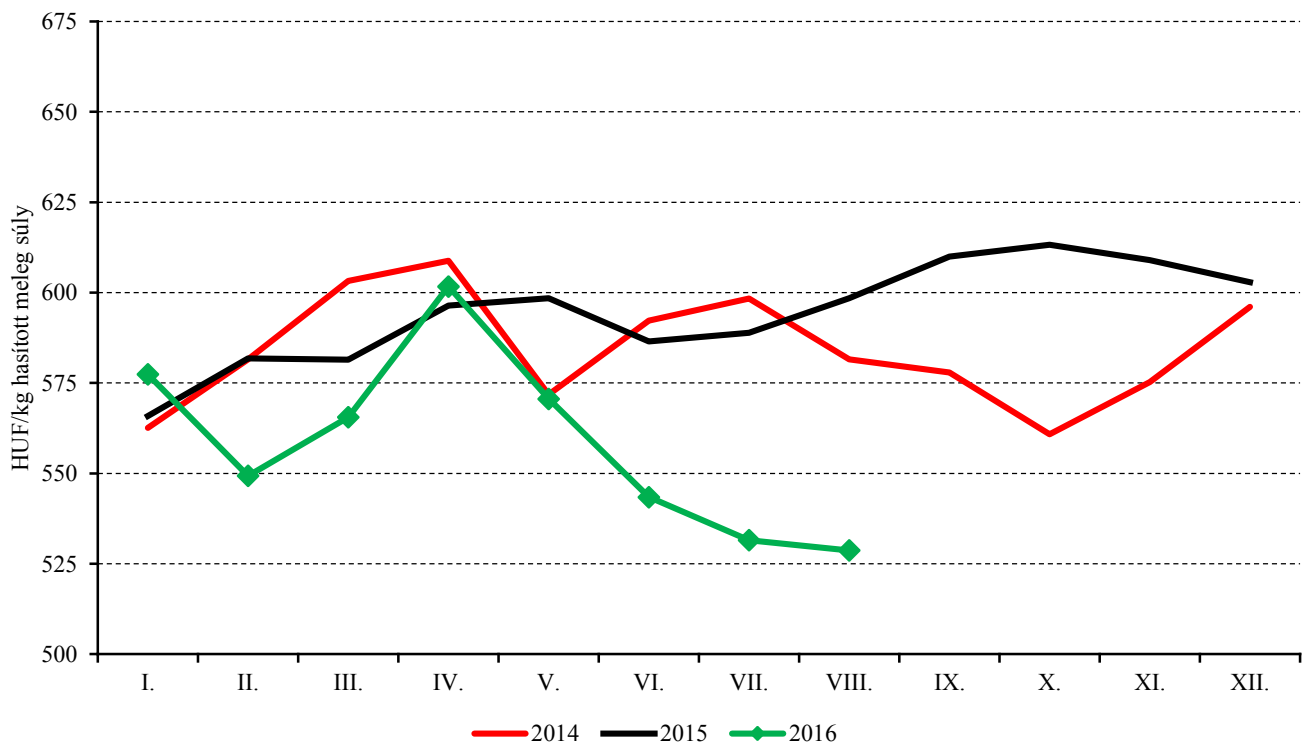
## Szarvasmarha

7. táblázat: A vágómarha termelői ára Magyarországon

Megnevezés	Minőségi kategória	Mértékegység	2015. 35. hét	2016. 34. hét	2016. 35. hét	2016. 35. hét/ 2015. 35. hét (százalék)	2016. 35. hét/ 2016. 34. hét (százalék)
Fiatal bika	E-P	darab	194	188	137	70,62	72,87
		hasított meleg súly (kg)	48 054	44 224	35 270	73,40	79,75
		HUF/kg hasított meleg súly	768,95	771,51	771,56	100,34	100,01
Vágótehén	E-P	darab	661	497	810	122,54	162,98
		hasított meleg súly (kg)	180 975	134 511	224 452	124,02	166,87
		HUF/kg hasított meleg súly	525,72	489,32	467,29	88,89	95,50
Vágóüsző	E-P	darab	105	31	93	88,57	300,00
		hasított meleg súly (kg)	25 540	8 003	21 836	85,50	272,85
		HUF/kg hasított meleg súly	553,76	543,03	519,12	93,75	95,60
Vágómarha összesen	E-P	darab	1 039	738	1 074	103,37	145,53
		hasított meleg súly (kg)	277 091	191 823	291 766	105,30	152,10
		HUF/kg hasított meleg súly	584,28	562,60	516,84	88,46	91,87

Forrás: AKI PÁIR

9. ábra: A vágómarha havi termelői ára Magyarországon (2014–2016)



Forrás: AKI PÁIR

8. táblázat: A fiatal bika („R3”minőségi kategória) vágóhídi belépési ára<sup>a)</sup> az Európai Unióban

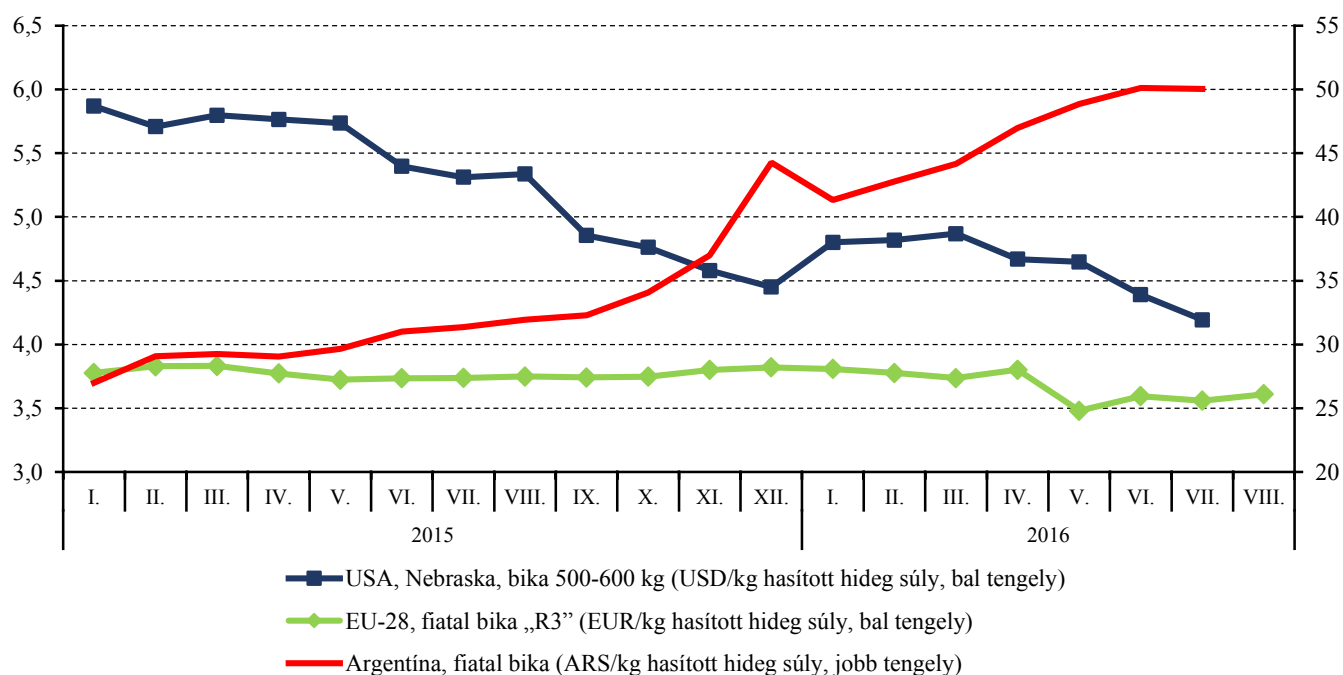
	HUF/kg hasított hideg súly				
	2015. 35. hét	2016. 34. hét	2016. 35. hét	2016. 35. hét/ 2015. 35. hét (százalék)	2016. 35. hét/ 2016. 34. hét (százalék)
<b>Magyarország</b>	–	–	–	–	–
Belgium	933	904	904	96,86	99,93
Bulgária	–	–	–	–	–
Csehország	1 017	997	1 002	98,59	100,56
Dánia	1 225	1 109	1 114	90,91	100,42
Németország	1 191	1 126	1 134	95,21	100,72
Észtország	–	837	–	–	–
Görögország	1 367	1 311	1 356	99,13	103,39
Spanyolország	1 139	1 115	1 120	98,36	100,41
Franciaország	1 181	1 094	1 090	92,28	99,65
Horvátország	1 100	1 080	1 081	98,28	100,09
Írország	1 235	1 156	1 146	92,75	99,12
Olaszország	1 193	1 178	1 173	98,31	99,63
Ciprus	–	–	–	–	–
Lettország	727	609	719	98,79	118,01
Litvánia	807	827	852	105,61	103,14
Luxemburg	1 109	1 066	1 094	98,71	102,60
Málta	–	901	901	–	99,93
Hollandia	1 057	873	967	91,52	110,81
Ausztria	1 180	1 139	1 154	97,83	101,32
Lengyelország	969	993	989	102,10	99,60
Portugália	1 114	1 128	1 130	101,41	100,12
Románia	947	768	785	82,91	102,21
Szlovénia	1 092	1 035	1 048	95,92	101,20
Szlovákia	1 060	1 039	1 055	99,50	101,45
Finnország	1 184	1 169	1 160	97,93	99,17
Svédország	1 366	1 488	1 477	108,11	99,28
Egyesült Királyság	1 428	1 228	1 248	87,38	101,59
<b>EU</b>	<b>1 177</b>	<b>1 125</b>	<b>1 128</b>	<b>95,85</b>	<b>100,34</b>

<sup>a)</sup>Az ár tartalmazza a szállítási költséget is.

Megjegyzés: Átszámítva az MNB hivatalos középárfolyamán.

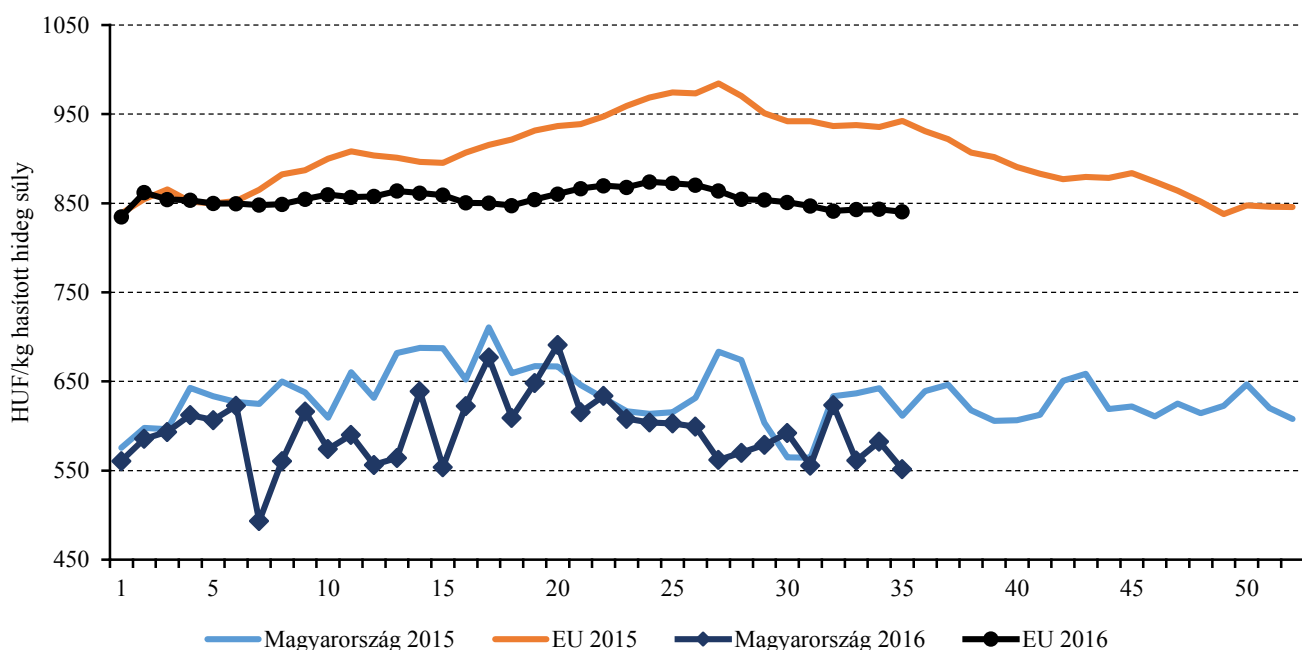
Forrás: Európai Bizottság, AKI PÁIR

10. ábra: A szarvasmarha havi világpiaci ára nemzeti valutában (2015–2016)



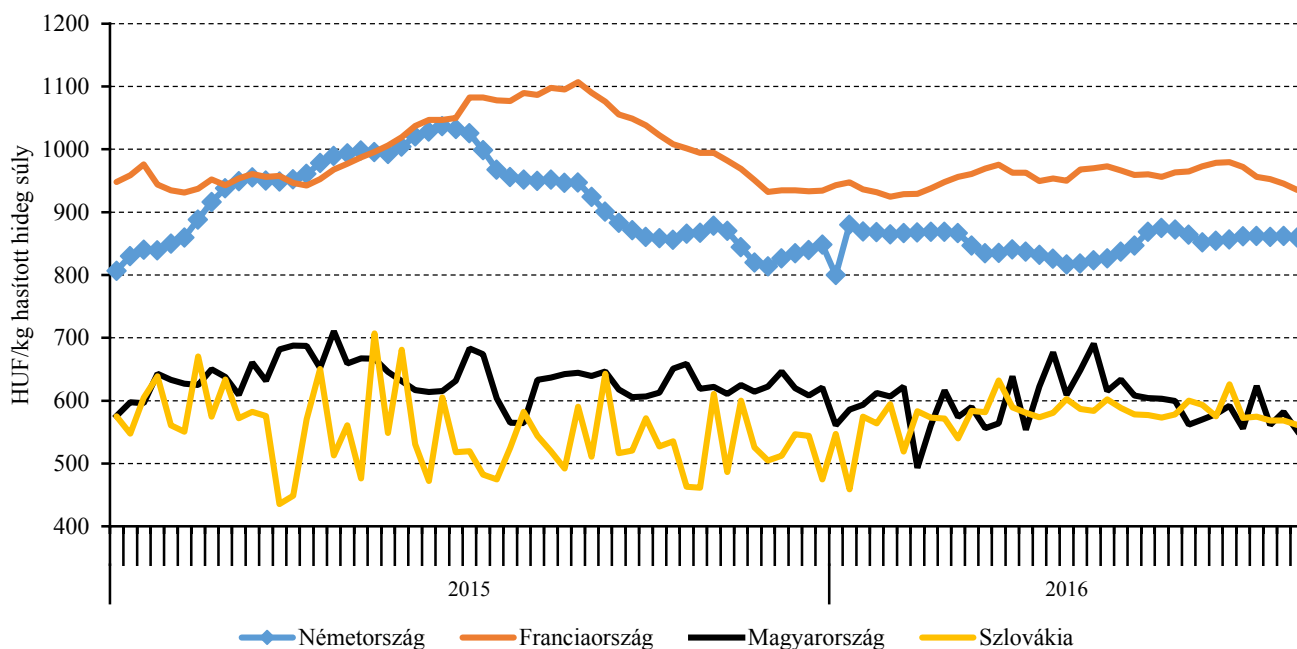
Forrás: USDA, Európai Bizottság, Minagri

11. ábra: A vágótehén „O3” heti vágóhídi belépési ára Magyarországon és az EU-ban (2015–2016)



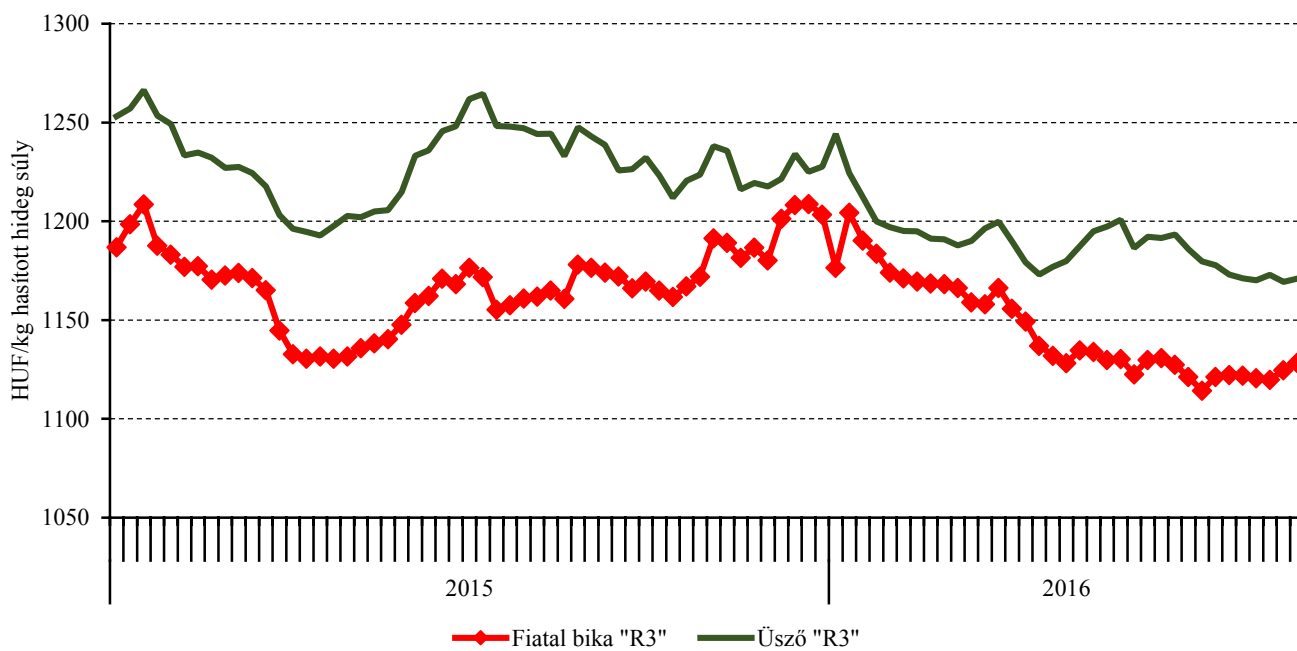
Forrás: Európai Bizottság, AKI PÁIR

12. ábra: A vágótehén „O3” heti vágóhídi belépési ára az EU néhány tagországában (2015–2016)



Forrás: Európai Bizottság, AKI PÁIR

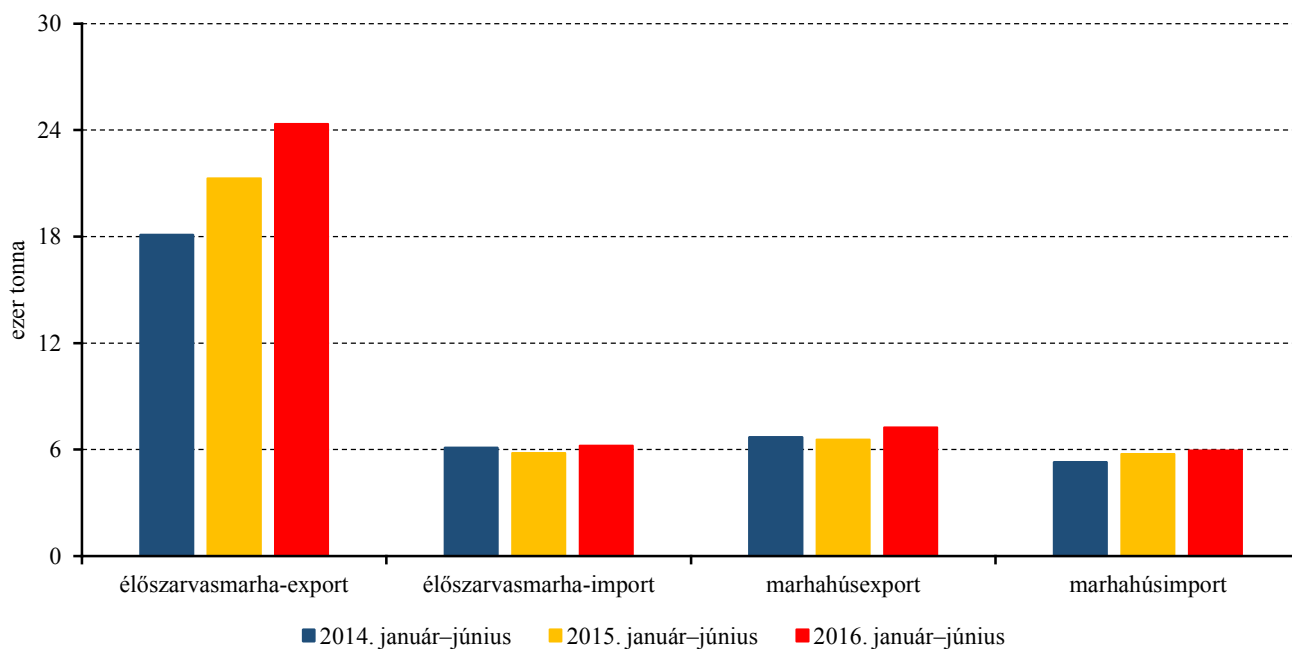
13. ábra: A fiatal bika „R3” és az üsző „R3” heti vágóhídi belépési ára az EU-ban (2015–2016)



Forrás: Európai Bizottság

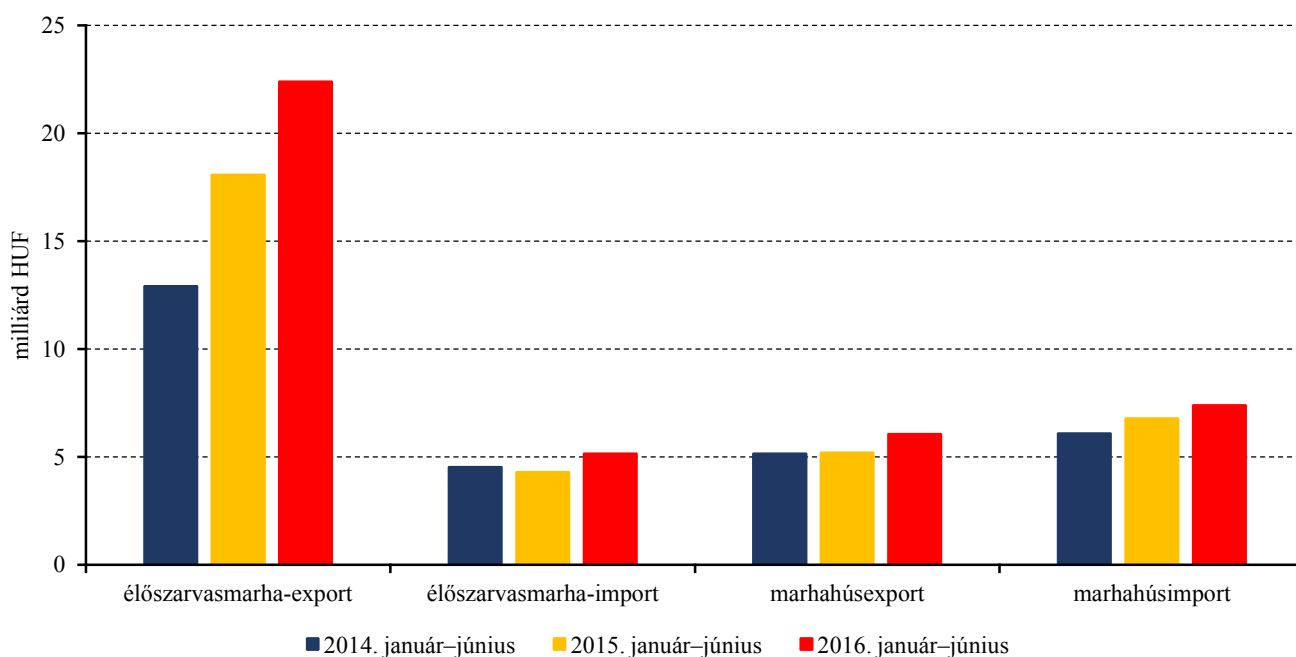


14. ábra: Az élő szarvasmarha és a marhahús külkereskedelmének mennyisége Magyarországon



Forrás: KSH

15. ábra: Az élő szarvasmarha és a marhahús külkereskedelmének értéke Magyarországon



Forrás: KSH

## Bárány

9. táblázat: A vágóbárány termelői ára Magyarországon

Megnevezés	Mértékegység	2015. 35. hét	2016. 34. hét	2016. 35. hét	2016. 35. hét/ 2015. 35. hét (százalék)	2016. 35. hét/ 2016. 34. hét (százalék)
Könnyű bárány	darab	1 768	740	1 074	60,75	145,14
	HUF/kg élősúly	837,05	756,45	795,98	95,09	105,23
Nehéz bárány	darab	1003	1 155	2 226	221,93	192,73
	HUF/kg élősúly	751,91	618,79	689,91	91,75	111,49
Vágóbárány összesen	darab	2 771	1 895	3 300	119,09	174,14
	HUF/kg élősúly	806,23	672,55	724,43	89,85	107,71

Forrás: AKI PÁIR

10. táblázat: A nehéz bárány (13 kg-nál nagyobb vágott súly) ára az Európai Unióban

	HUF/kg vágott súly				
	2015. 35. hét	2016. 34. hét	2016. 35. hét	2016. 35. hét/ 2015. 35. hét (százalék)	2016. 35. hét/ 2016. 34. hét (százalék)
Belgium	1 626	1 589	1 588	97,66	99,93
Dánia	1 636	1 626	1 568	95,84	96,44
Németország	1 622	1 746	1 736	107,01	99,41
Észtország	952	989	663	69,72	67,11
Spanyolország	1 575	1 603	1 619	102,78	100,98
Franciaország	1 939	1 990	1 998	103,05	100,40
Írország	1 344	1 282	1 355	100,75	105,69
Ciprus	1 650	1 578	1 595	96,70	101,11
Lettország	975	1 021	907	93,02	88,77
Litvánia	1 424	1 285	1 288	90,5	100,23
Hollandia	1 615	1 713	1 758	108,82	102,62
Ausztria	1 719	1 717	1 756	102,18	102,27
Lengyelország	1 150	1 069	1 113	96,80	104,16
Románia	780	787	786	100,82	99,93
Finnország	1 161	1 212	1 211	104,31	99,93
Svédország	1 609	1 551	1 461	90,79	94,22
Egyesült Királyság	1 413	1 493	1 467	103,87	98,28
Nagy-Britannia	1 427	1 508	1 480	103,7	98,11
Észak-Írország	1 222	1 290	1 301	106,45	100,87
<b>EU</b>	<b>1 480</b>	<b>1 524</b>	<b>1 520</b>	<b>102,71</b>	<b>99,74</b>

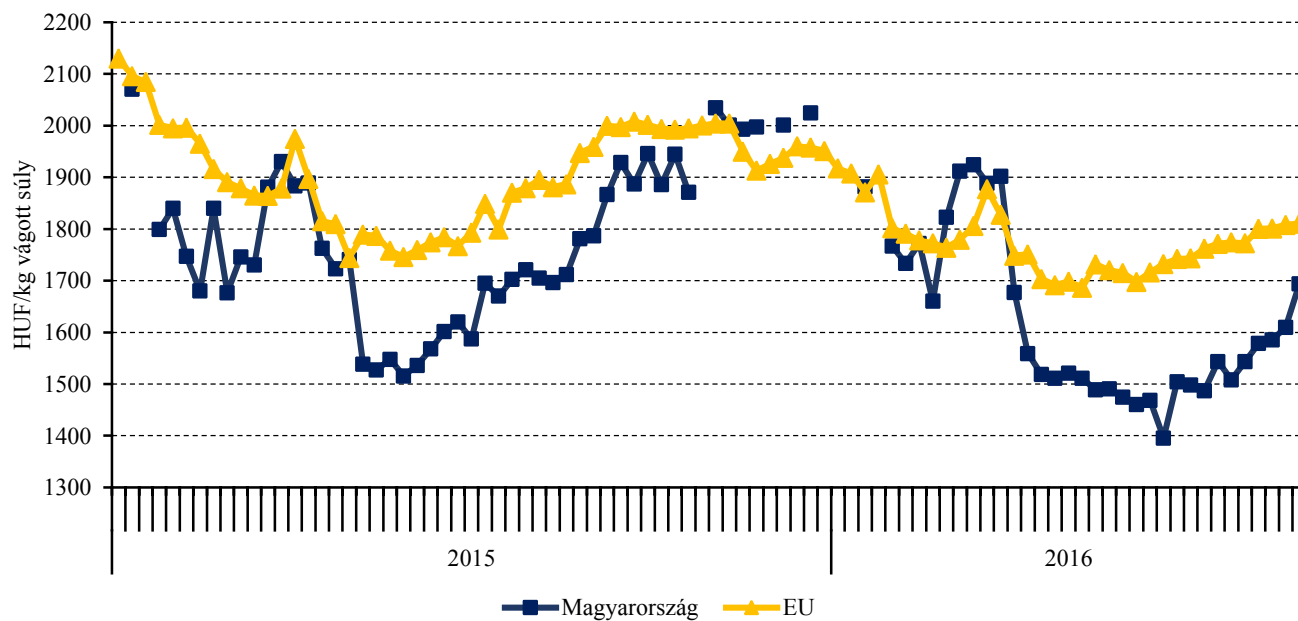
Megjegyzés: Átszámítva az MNB hivatalos középárfolyamán.  
Forrás: Európai Bizottság, AKI PÁIR

11. táblázat: A könnyű bárány (13 kg-nál kisebb vágott súly) ára az Európai Unióban

	HUF/kg vágott súly				
	2015. 35. hét	2016. 34. hét	2016. 35. hét	2016. 35. hét/ 2015. 35. hét (százalék)	2016. 35. hét/ 2016. 34. hét (százalék)
<b>Magyarország</b>	<b>1 781</b>	<b>1 609</b>	<b>1 694</b>	<b>95,09</b>	<b>105,23</b>
Bulgária	1 967	1 751	1 745	88,71	99,66
Görögország	1 650	1 541	1 540	93,32	99,93
Spanyolország	2 314	2 124	2 124	91,79	99,98
Horvátország	1 716	1 950	1 936	112,78	99,27
Olaszország	1 948	1 799	1 820	93,45	101,20
Portugália	1 276	1 240	1 239	97,12	99,93
Szlovénia	1 658	1 637	1 636	98,68	99,93
Szlovákia	1 375	1 309	1 305	94,92	99,70
<b>EU</b>	<b>1 946</b>	<b>1 808</b>	<b>1 810</b>	<b>93,04</b>	<b>100,13</b>

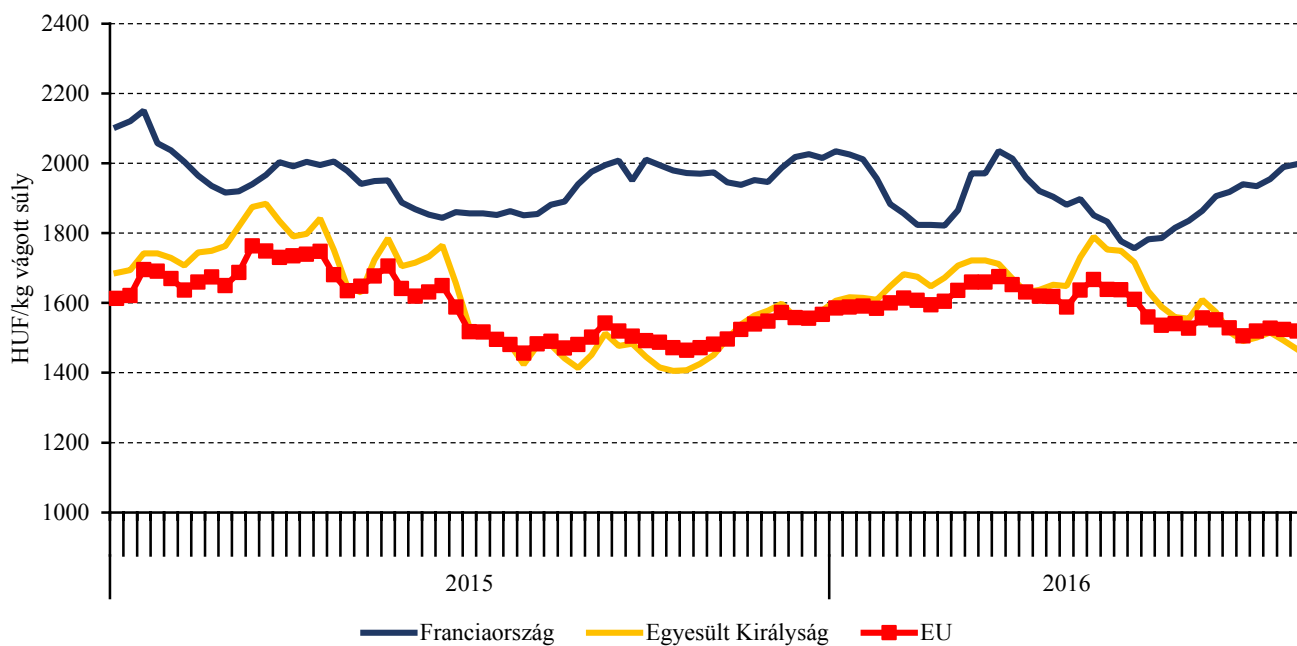
Megjegyzés: Átszámítva az MNB hivatalos középárfolyamán.  
Forrás: Európai Bizottság, AKI PÁIR

16. ábra: A könnyű bárány heti termelői ára Magyarországon és az EU-ban (2015–2016)



Forrás: Európai Bizottság, AKI PÁIR

17. ábra: A nehéz bárány heti termelői ára az EU-ban (2015–2016)



Forrás: Európai Bizottság

## Nemzetközi előrevetítések

12. táblázat: A világ hústermelése (2011–2016)

	2012	2013	2014	2015 <sup>a)</sup>	2016 <sup>b)</sup>	2015/2014 (százalék)	2016/2015 (százalék)
ezer tonna							
<b>Sertéshús</b>							
Kína	53 427	54 930	56 710	54 870	53 500	96,76	97,50
Európai Unió	22 526	22 359	22 533	23 350	23 230	103,63	99,49
USA	10 554	10 525	10 370	11 121	11 334	107,24	101,92
Brazília	3 330	3 335	3 400	3 519	3 609	103,50	102,56
Oroszország	2 175	2 400	2 510	2 615	2 675	104,18	102,29
Vietnam	2 307	2 349	2 425	2 450	2 475	101,03	101,02
Kanada	1 844	1 822	1 805	1 890	1 925	104,71	101,85
Fülöp-szigetek	1 310	1 340	1 353	1 370	1 400	101,26	102,19
Mexikó	1 239	1 284	1 290	1 323	1 385	102,56	104,69
Japán	1 297	1 309	1 264	1 254	1 280	99,21	102,07
Egyéb	6 859	7 170	6 899	6 559	6 493	95,07	98,99
Összesen	106 868	108 823	110 559	110 321	109 306	99,78	99,08
<b>Marha- és borjúhús</b>							
USA	11 848	11 751	11 076	10 815	11 328	97,64	104,74
Brazília	9 307	9 675	9 723	9 425	9 620	96,94	102,07
Európai Unió	7 708	7 388	7 443	7 670	7 680	103,05	100,13
Kína	6 623	6 730	6 890	6 700	6 785	97,24	101,27
India	3 491	3 800	4 100	4 100	4 300	100,00	104,88
Argentína	2 620	2 850	2 700	2 740	2 680	101,48	97,81
Ausztrália	2 152	2 359	2 550	2 547	2 180	99,88	85,59
Mexikó	1 821	1 807	1 827	1 850	1 865	101,26	100,81
Pakisztán	1 587	1 630	1 675	1 725	1 775	102,99	102,90
Oroszország	1 380	1 380	1 370	1 355	1 310	98,91	96,68
Kanada	1 060	1 049	1 099	1 050	1 065	95,54	101,43
Egyéb	8 940	9 063	9 277	8 412	8 413	90,68	100,01
Összesen	58 537	59 482	59 730	58 389	59 001	97,75	101,05

<sup>a)</sup> Becslés.

<sup>b)</sup> Előrevetítés.

Forrás: USDA

13. táblázat: Az Európai Unió húspiacának kilátásai rövid távon (2011-2016)

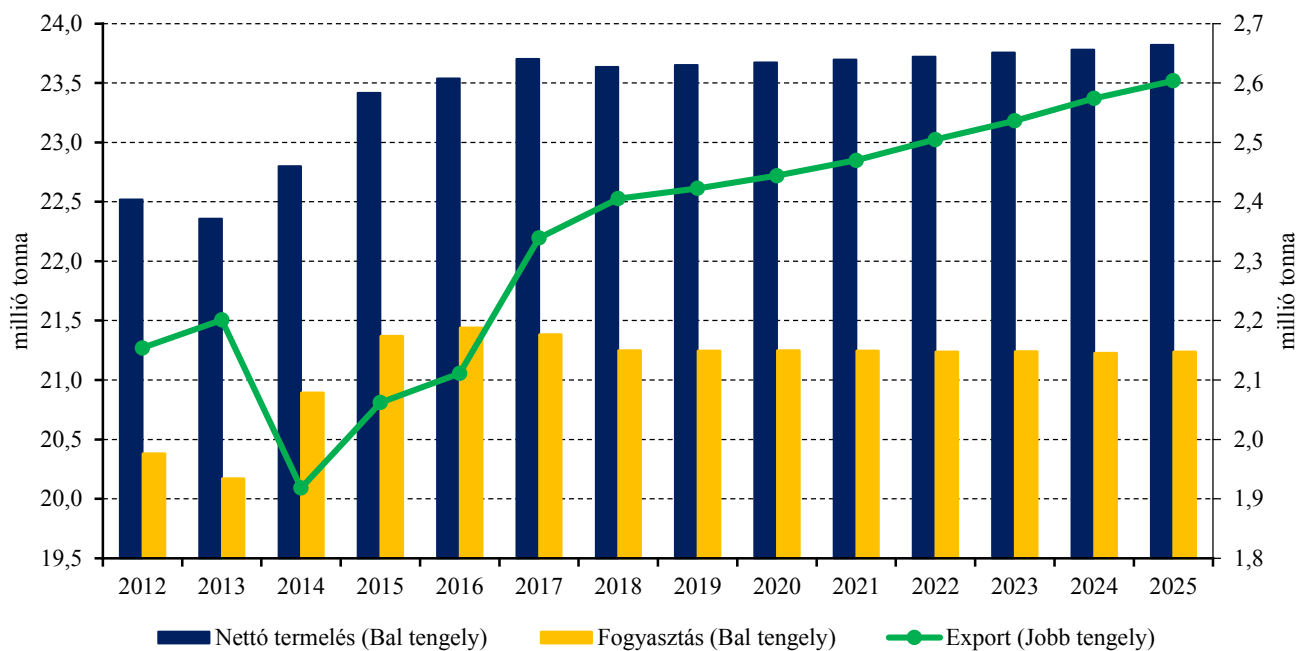
	2012	2013	2014	2015 <sup>a)</sup>	2016 <sup>b)</sup>	2017 <sup>b)</sup>	2016/2015 (százalék)	2017/2016 (százalék)
ezer tonna								
<b>Sertéshús</b>								
Nettó termelés	22 519	22 359	22 534	23 349	23 384	23 561	100,15	100,76
EU-15	19 127	19 055	19 075	19 756	19 752	19 801	99,98	100,25
EU-13	3 391	3 304	3 459	3 593	3 633	3 760	101,11	103,50
Import	19	15	13	10	12	12	120,00	100,00
Export	2 151	2 198	1 909	2 074	2 448	2 497	118,03	102,00
Egy főre jutó fogyasztás (kg)	31,4	31,0	31,7	32,5	31,9	32,0	98,15	100,31
<b>Marha- és borjúhús</b>								
Nettó termelés	7 703	7 388	7 549	7 715	7 882	7 914	102,16	100,41
EU-15	6 950	6 681	6 765	6 838	6 961	6 975	101,80	100,20
EU-13	753	707	784	877	921	939	105,02	101,95
Import	275	304	308	300	312	318	104,00	101,92
Export	209	160	206	207	225	232	108,70	103,11
Egy főre jutó fogyasztás (kg)	10,7	10,4	10,5	10,7	10,9	10,9	102,30	100,00
<b>Juh- és kecskehús</b>								
Nettó termelés	902	884	881	919	938	941	102,07	100,32
EU-15	815	803	796	806	815	816	101,12	100,12
EU-13	86	81	84	114	123	125	107,89	101,63
Import	190	200	189	202	206	208	101,98	100,97
Export	24	36	32	20	20	20	100,00	100,00
Egy főre jutó fogyasztás (kg)	1,9	1,8	1,8	1,9	1,9	1,9	100,00	100,00

<sup>a)</sup> Becslés.

<sup>b)</sup> Előrevetítés.

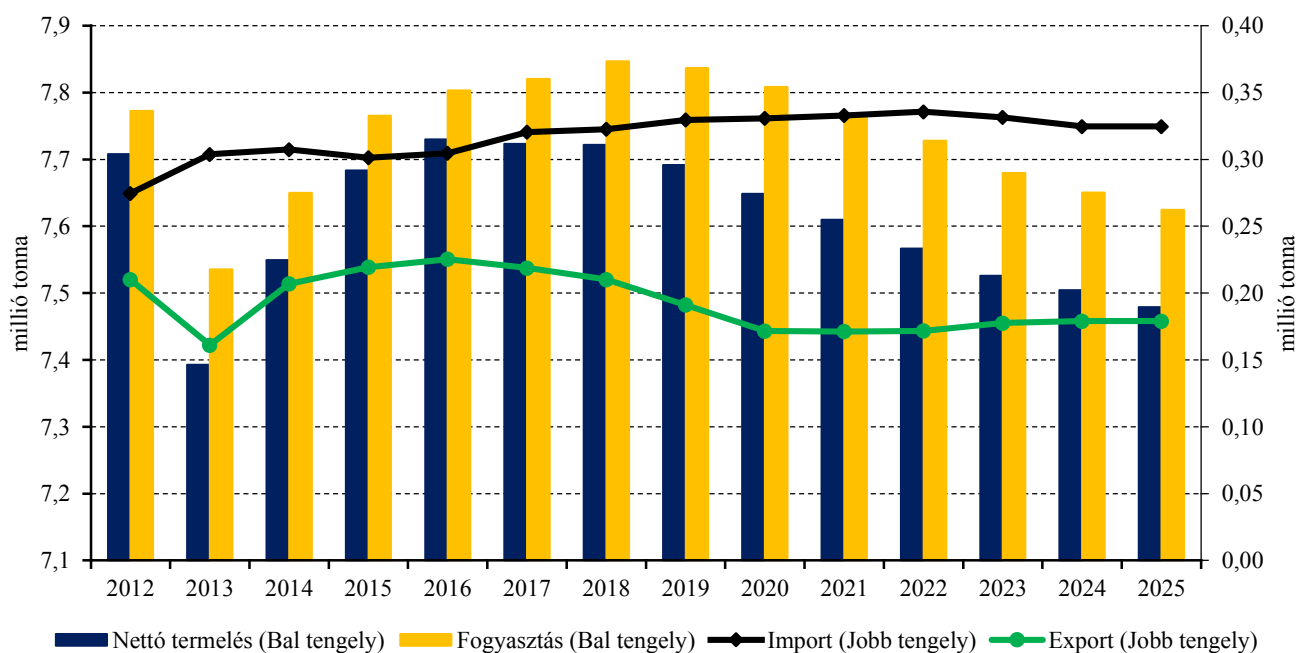
Forrás: Európai Bizottság

18. ábra: Az Európai Unió sertéshúsi piacának kilátásai középtávon (2012–2025)



Forrás: Európai Bizottság

19. ábra: Az Európai Unió marha- és borjúhúsi piacának kilátásai középtávon (2012–2025)



Forrás: Európai Bizottság

