

XIX. évfolyam, 16. szám, 2016



AGRÁRPIACI JELENTÉSEK

ÉLŐÁLLAT ÉS HÚS

Élőállat és Hús
XIX. évfolyam, 16. szám, 2016

Megjelenik kéthetente
2016. augusztus 16.

Felelős szerkesztő
Dr. Stummer Ildikó

Szerző
Egri Edit
egri.edit@aki.gov.hu

Kiadó
Agrárgazdasági Kutató Intézet
H-1093 Budapest, Zsil utca 3-5.
Postacím: H-1463 Budapest, Pf.: 944
Telefon: (+36 1) 476-6093
Fax: (+36 1) 217-8111
www.aki.gov.hu
aki@aki.gov.hu
https://pair.aki.gov.hu

ISSN 1418 2130

Az Élőállat és Hús piaci jelentésen kívül kínáljuk még a Baromfi; Zöldség, Gyümölcs és Bor; Tej és Tejtermékek; Gabona és Ipari Növények piaci jelentéseket is.

A kiadványokkal kapcsolatban részletes felvilágosítást ad:
Publikációs Csoport
publikacio@aki.gov.hu
Telefon: (+36 1) 476-3060

Minden jog fenntartva. A kiadvány bármely részének sokszorosítása, adatainak bármilyen formában (nyomtatott vagy elektronikus) történő tárolása vagy továbbítása, illetőleg bármilyen elven működő adatbázis-kezelő segítségével történő felhasználása csak a kiadó előzetes írásbeli engedélyével történhet.

Tartalomjegyzék

| | |
|--------------------------------|----------|
| Összefoglaló | 3 |
| Piaci jelentés | 4 |
| Világ | 4 |
| Európai Unió..... | 4 |
| Magyarország | 4 |
| Agrárpolitikai hírek | 5 |
| Táblázatok, ábrák | 6 |
| Sertés | 6 |
| Szarvasmarha | 13 |
| Bárány..... | 18 |
| Nemzetközi előrevetítések..... | 21 |

Összefoglaló

Az *USDA* adatai szerint az USA-ban a sertés ára 1,78 dollár (USD)/kilogramm hasított súly volt 2016 júniusában, ez 2,3 százalékos emelkedést jelentett az egy évvel korábbihoz képest.

Brazíliában a sertés ára 21 százalékkal volt magasabb 2016 júniusában (6,12 brazil reál/kilogramm hasított súly), mint az előző év azonos hónapjában.

Az Európai Bizottság rövid távú előrevetítése szerint az unió sertéshústermelése előreláthatóan 23,4 millió tonna körül alakul 2016-ban, hasonlóan a tavalyi volumenhez, és további 1 százalékos emelkedés várható (23,6 millió tonna) 2017-ben.

Az Európai Unióban az „E” kereskedelmi osztályba tartozó sertés vágóhídi belépési ára 1,51 euró/kilogramm hasított hideg súly volt 2016 júniusában, 3 százalékkal nőtt egy év alatt.

Magyarországon a hazai termelésű vágósertés termelői ára áfa és szállítási költség nélkül 511 forint/kilogramm hasított súly volt 2016 júliusában, 15 százalékkal nőtt az egy évvel korábbi átlagárhoz képest.

Piaci jelentés

Világ

Az Amerikai Egyesült Államok agrárminisztériumának (USDA) júliusban megjelent elemzése szerint az USA sertéshústermelése a korábban vártnál kisebb mértékben, 3,4 százalékkal bővíthet 2016 harmadik negyedévében a 2015. július és szeptember között előállított mennyiséghez képest. A szakértők a hizósértés termelői árának 1-3 százalékos csökkenésére számítanak a vizsgált összehasonlításban. A belső fogyasztás 2 százalékkal nőhet, ugyanakkor 9 százalékkal több sertéshúst értékesíthetnek a nemzetközi piacon az egy évvel korábinál. Az Egyesült Államok élősertés-importja csaknem 7 százalékkal, sertéshús-behozatala 6 százalékkal bővíthet a jelzett időszakban.

Az USDA adatai szerint 1 százalékkal volt magasabb az USA sertéshústermelése 2016 első félévében a 2015. január–júniuséhoz képest. A vágások száma 1 százalékkal nőtt, míg a vágóhidakra kerülő sertések élősúlya nem változott számottevően a megfigyelt időszakban. A sertés ára 1,78 dollár (USD)/kilogramm hasított súly volt 2016 májusában, ez 2,3 százalékos emelkedést jelentett az egy évvel korábbihoz képest.

Az Egyesült Államok sertéshúsexportja 2 százalékkal emelkedett az első félévben a 2015 első hat hónapjában külpiacon eladott mennyiséghez viszonyítva. Jelentős növekedést könyvelhettek el az ázsiai piacon, ugyanis Kínába 160 százalékkal, Hongkongba pedig 70 százalékkal több sertéshúst szállítottak.

Brazíliában a sertés ára 21 százalékkal volt magasabb 2016 júniusában (6,12 brazil réal/kilogramm hasított súly), mint az előző év azonos hónapjában. A brazil sertés- és baromfityénysztők szövetségének (ABPA) tájékoztatása szerint a dél-amerikai ország sertéshúsexportja (friss sertéshús és feldolgozott termékek) elérte a 301 ezer tonnát január és június között, vagyis 55 százalékkal nőtt az előző év azonos időszakához viszonyítva. Brazília folyamatosan növeli sertéshúskivitelét Kínába, így az ázsiai ország már a második legnagyobb exportpiacnak számít.

A brazil kormány egymillió tonna kukorica behozatalát engedélyezte az Egyesült Államokból annak érdekében, hogy a sertés- és a baromfityénysztők helyzetén könnyítsenek. A kukorica szűkös kínálata miatt

ugyanis az előző évihez képest idén kétszeresére nőtt a takarmánynövény ára, ami jelentősen emeli a takarmányozási költségeket. A kormány bízik abban, hogy az import hatására mérséklődik a kukorica ára.

Európai Unió

Az Európai Bizottság adatai szerint az Európai Unió 40 százalékkal több sertéshúst (1,66 millió tonna) értékesített a nemzetközi piacon 2016 első öt hónapjában, mint egy évvel korábban. Az export csaknem kétharmada Kínába, Hongkongba és Japánba irányult. Kínába az egy évvel korábinál 106 százalékkal, Japánba 19 százalékkal, Hongkongba pedig 51 százalékkal több uniós sertéshús került. A közösség sertéshúsimportja (12,9 ezer tonna) 13 százalékkal csökkent a vizsgált időszakban, a behozatal 64 százaléka Svájcból származott.

Az Európai Unióban az „E” kereskedelmi osztályba tartozó sertés vágóhídi belépési ára 1,51 euró/kilogramm hasított hideg súly volt 2016 júniusában, vagyis 3 százalékkal nőtt év alatt.

A lipcsei árutőzsdén a sertés augusztusi határidőre szóló jegyzése kismértékben csökkent, míg a szeptemberi és az októberi stagnált 2016 32. hetének végén az egy héttel korábbihoz viszonyítva.

Az uniós sertéspiac szempontjából meghatározó vállalatok és vágóhidak nem változtattak a sertések átvételi árán 2016 32. hetében az előző hetihez viszonyítva. A sertésárak átlagosan 17,5 százalékkal voltak magasabbak az előző év azonos hetének átlagárához képest. A németországi szerződéses ár és a *Tönnies* felvásárlási ára 1,66 euró/kilogramm hasított súly volt a megfigyelt héten. A *West Fleisch* 1,64, a *Vion* 1,61, a *Danish Crown* és a *Tican* 1,4 euró/kilogramm hasított súly áron vásárolta a sertéseket a 32. héten. A németországi vágóhidak 33. heti árai stagnálnak az előző hetihez viszonyítva.

Az Európai Bizottság júliusban megjelent rövid távú előrejelzése szerint az uniós sertéshústermelése 23,4 millió tonna körül alakulhat 2016-ban, hasonlóan a tavalyi volumenhez, és további 1 százalékos emelkedés várható (23,6 millió tonna) 2017-ben. Az Európai Unió

2,4 millió tonna sertéshúst exportálhat az idén, míg 2017-ben 2,5 millió tonna lehet a kivitel. A sertéshús importja 12 ezer tonna körül várható 2016-ban és a következő esztendőben egyaránt. Az unió egy főre jutó sertéshúsfogyasztása 32 kg lehet a vizsgált években.

Magyarország

A KSH adatai szerint Magyarország élősertés-kivitele 11 százalékkal csökkent 2016. január–májusban az egy évvel korábban külföldön eladott mennyiséghez viszonyítva. Legfőbb partnereink Románia, Ausztria, Szlovákia és Szerbia voltak. A Romániába (–4 százalékkal), Ausztriába (–19 százalékkal) és Szerbiába (–42 százalékkal) szállított mennyiség csökkent, ugyanakkor Szlovákia 49 százalékkal több sertést vásárolt Magyarországtól. Az élősertés-behozatal 13 százalékkal csökkent a megfigyelt időszakban. A legnagyobb beszállítók Szlovákia, Németország, Hollandia és Csehország voltak. A Szlovákiából vásárolt sertések mennyisége 11 százalékkal, a Németországból érkezőké 31 százalékkal esett. Csehországból és Hollandiából csaknem ugyanannyi élő sertést szállítottak Magyarországra,

mint egy évvel korábban.

A nemzetközi piacon értékesített sertéshús mennyisége és értéke egyaránt 9 százalékkal csökkent 2016. január–májusban 2015 azonos időszakához képest. A legtöbb sertéshúst Olaszországba, Romániába, Kínába és Japánba szállítottuk. Olaszországba (–29 százalékkal), Japánba (–7 százalékkal) és Romániába (–12 százalékkal) mérséklődött a kivitel, ugyanakkor Kínába csaknem a háromszorosára emelkedett. A sertéshúsimport volumene 10 százalékkal, értéke 5 százalékkal nőtt. A sertéshús több mint fele Németországból, Ausztriából és Lengyelországból származott. Magyarország élő sertésből és sertéshúsból nettó importőr volt a vizsgált periódusban.

A hazai termelésű vágósertés termelői ára áfa és szállítási költség nélkül 511 forint/kilogramm hasított súly volt 2016 júliusában, 15 százalékkal nőtt az egy évvel korábbi átlagárhoz képest. Az AKI PÁIR adatai szerint a darabolt sertéshús (karaj, tarja, comb) feldolgozó értékesítési ára 6 százalékkal volt magasabb 2016 júliusában, mint 2015 azonos hónapjában. A KSH adatai szerint a sertéscomb fogyasztói ára 14 százalékkal csökkent a megfigyelt időszakban.

Agrárpolitikai hírek

- A Földművelésügyi Minisztérium (FM) tájékoztatása szerint az FM sikeres egyeztetéseinek köszönhetően augusztus 10-től lehetővé vált öt magyar vállalkozás számára, hogy friss és fagyasztott marhahúst szállítsanak Hongkongba. A tárgyalások folytatódnak annak érdekében, hogy az engedélyezett létesítmények és az exportálható termékek köre mielőbb bővülhessen. Az FM és a hongkongi élelmiszer-felügyeleti hatóság tárgyalásainak köszönhetően ezentúl Apajról, Dömsödről, Dunakesziről, Hajdúnánásról és Jászszentendréről szállíthatnak friss és fagyasztott marhahúst Hong-

kongba. Az FM a jövőben is mindent megtesz annak érdekében, hogy a magyar vállalkozások számára új piaci lehetőségeket biztosítson. A Nemzeti Élelmiszerlánc-biztonsági Hivatal szakemberei pedig tanácsadással segítik az előállítókat, forgalmazókat, hogy megfeleljenek az EU-n kívüli országok speciális elvárásainak. A szakpolitikai képviselők munkája támogatja a hazai előállítók fejlődését és emellett hozzájárul ahhoz is, hogy a kiváló minőségű magyar élelmiszerek még ismertebbé váljanak a külföldi vásárlók körében. A tárgyalások a jövőben tovább folytatódnak. A cél, az engedélyezett létesítmények körének mielőbbi bővítése, valamint az exportengedély kiterjesztése a juh-, a kecske- és a vadhús-termékekre.

Táblázatok, ábrák

Sertés

1. táblázat: A vágósertés termelői ára^{a)} Magyarországon

| Megnevezés | Minőségi kategória | Mértékegység | 2015. 31. hét | 2016. 30. hét | 2016. 31. hét | 2016. 31. hét/ 2015. 31. hét (százalék) | 2016. 31. hét/ 2016. 30. hét (százalék) |
|------------------------------|------------------------------------|----------------------------|---------------|---------------|---------------|-----------------------------------------------|-----------------------------------------------|
| Vágósertés hazai termelésből | E | darab | 21 235 | 28 736 | 24 659 | 116,12 | 85,81 |
| | | HUF/kg hasított meleg súly | 444,13 | 518,61 | 518,47 | 116,74 | 99,97 |
| | Valamennyi kategória ^{b)} | darab | 48 882 | 53 268 | 49 475 | 101,21 | 92,88 |
| | | HUF/kg hasított meleg súly | 443,56 | 513,89 | 514,65 | 116,03 | 100,15 |

^{a)} Az ár nem tartalmazza a szállítási költséget.

^{b)} S-P, Nem minősített, M1.

Forrás: AKI PÁIR

2. táblázat: A vágósertés vágóhídi belépési ára^{a)} Magyarországon

| Megnevezés | Mértékegység | 2015. 31. hét | 2016. 30. hét | 2016. 31. hét | 2016. 31. hét/ 2015. 31. hét (százalék) | 2016. 31. hét/ 2016. 30. hét (százalék) |
|---------------------------------------|----------------------------|---------------|---------------|---------------|-----------------------------------------------|-----------------------------------------------|
| Vágósertés hazai termelésből származó | darab | 48 882 | 53 268 | 49 475 | 101,21 | 92,88 |
| | HUF/kg hasított meleg súly | 454,26 | 524,08 | 524,84 | 115,54 | 100,15 |
| Vágósertés importból származó | darab | 2 287 | ... | 5 117 | 223,74 | ... |
| | HUF/kg hasított meleg súly | 427,78 | ... | 513,77 | 120,10 | ... |

...=Adatvédelmi korlátok miatt nem közölhető adat.

^{a)} A sertések termelői ára a vágóhíd kapujában, amely tartalmazza a szállítási költséget is.

Forrás: AKI PÁIR

3. táblázat: A hizósertéstáp értékesítési ára Magyarországon

| Megnevezés | Mértékegység | 2015. június | 2016. május | 2016. június | 2016. június / 2015. június (százalék) | 2016. június / 2015. május (százalék) |
|--------------------|--------------|--------------|-------------|--------------|----------------------------------------------|---------------------------------------------|
| Hizósertéstáp I. | tonna | 3 553,23 | 3 963,40 | 3 734,29 | 105,10 | 94,22 |
| | HUF/tonna | 80 940 | 75 466 | 74 986 | 92,64 | 99,36 |
| Hizósertéstáp II. | tonna | 3 403,45 | 4 564,50 | 4 510,50 | 132,53 | 98,82 |
| | HUF/tonna | 68 423 | 70 175 | 69 868 | 102,11 | 99,56 |
| Hizósertéstáp III. | tonna | – | – | – | – | – |
| | HUF/tonna | – | – | – | – | – |

Forrás: AKI PÁIR

4. táblázat: A nyers sertéshúsok feldolgozó értékesítési ára Magyarországon

| Megnevezés | Mértékegység | 2015. 31. hét | 2016. 30. hét | 2016. 31. hét | 2016. 31. hét/ | 2016. 31. hét/ |
|--------------------------------------------------------------------|--------------|---------------|---------------|---------------|-----------------------------|-----------------------------|
| | | | | | 2015. 31. hét (százalék) | 2016. 30. hét (százalék) |
| Csontos sertéshús, lehúzott, félben (fej, láb és farok nélkül) | tonna | 129,14 | 207,90 | 236,83 | 183,39 | 113,91 |
| | HUF/kg | 604,97 | 769,59 | 761,21 | 125,83 | 98,91 |
| Szalonnás és bőrös sertéshús, félben (fejvel, lábbal, farokkal) | tonna | 294,43 | 232,18 | 166,92 | 56,69 | 71,89 |
| | HUF/kg | 529,70 | 600,27 | 609,55 | 115,07 | 101,55 |
| Sertéskaraj, csonttal, szűzpecsenye nélkül | tonna | ... | ... | ... | ... | ... |
| | HUF/kg | ... | ... | ... | ... | ... |
| Sertéscomb, csont nélkül | tonna | 74,29 | 64,76 | 84,37 | 113,56 | 130,28 |
| | HUF/kg | 851,48 | 913,55 | 903,29 | 106,09 | 98,88 |
| Sertéstarja, csonttal | tonna | 22,49 | 16,43 | 13,34 | 59,33 | 81,20 |
| | HUF/kg | 778,28 | 855,35 | 862,16 | 110,78 | 100,80 |

...=Adatvédelmi korlátok miatt nem közölhető adat.

Forrás: AKI PÁIR

5. táblázat: A vágósertés termelői ára az EU néhány tagországában

| | EUR/kg hasított súly | | | | |
|------------------------------|----------------------|---------------|---------------|---------------|---------------|
| | 2016. 29. hét | 2016. 30. hét | 2016. 31. hét | 2016. 32. hét | 2016. 33. hét |
| Vion (Hollandia) | 1,63 | 1,61 | 1,61 | 1,61 | – |
| Compexo (Hollandia) | 1,61 | 1,59 | 1,59 | 1,59 | – |
| KDV (Hollandia) | 1,63 | 1,62 | 1,62 | 1,61 | – |
| Németország (szerződéses ár) | 1,66 | 1,66 | 1,66 | 1,66 | 1,66 |
| Tönnies (Németország) | 1,66 | 1,66 | 1,66 | 1,66 | 1,66 |
| West Fleisch (Németország) | 1,64 | 1,64 | 1,64 | 1,64 | 1,64 |
| Danish Crown (Dánia) | 1,42 | 1,42 | 1,40 | 1,40 | 1,40 |
| Tican (Dánia) | 1,42 | 1,42 | 1,40 | 1,40 | 1,40 |
| Covavee (Belgium) | 1,56 | 1,56 | 1,56 | – | – |
| Breton (Franciaország) | 1,46 | 1,46 | 1,46 | – | – |

Forrás: Schuttert, Landbrug & Fodevarer, MPB

6. táblázat: A vágósertés („E” minőségi kategória) vágóhídi belépési ára^{a)} az Európai Unióban

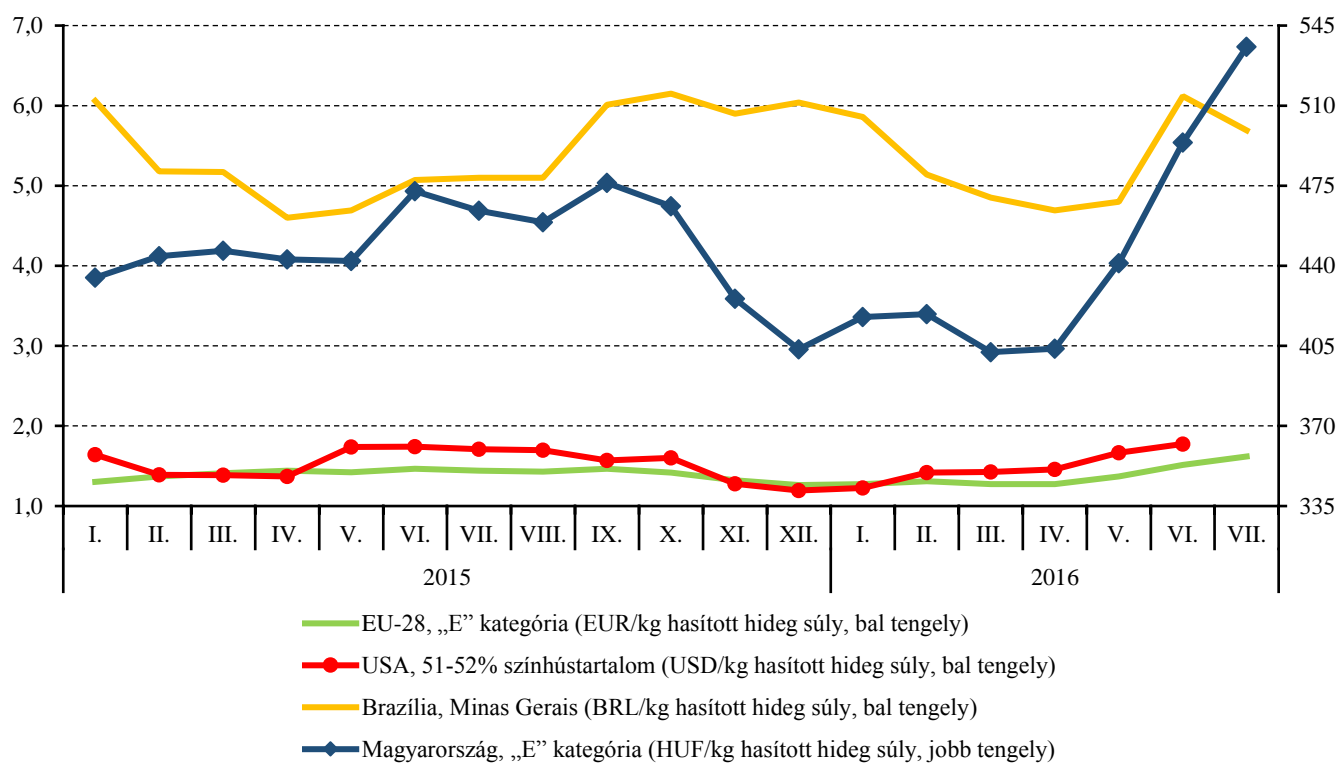
| | HUF/kg hasított hideg súly | | | | |
|---------------------|----------------------------|---------------|---------------|-----------------------------------------------|-----------------------------------------------|
| | 2015. 31. hét | 2016. 30. hét | 2016. 31. hét | 2016. 31. hét/ 2015. 31. hét (százalék) | 2016. 31. hét/ 2016. 30. hét (százalék) |
| Magyarország | 464 | 539 | 538 | 116,14 | 99,97 |
| Belgium | 377 | 461 | 458 | 121,57 | 99,40 |
| Bulgária | 509 | 571 | 571 | 112,12 | 99,98 |
| Csehország | 455 | 509 | 505 | 111,09 | 99,32 |
| Dánia | 418 | 469 | 455 | 108,78 | 96,97 |
| Németország | 446 | 532 | 529 | 118,62 | 99,46 |
| Észtország | 461 | 469 | 473 | 102,64 | 100,88 |
| Görögország | 535 | 577 | 577 | 107,92 | 100,04 |
| Spanyolország | 477 | 509 | 508 | 106,51 | 99,73 |
| Franciaország | 468 | 488 | 489 | 104,56 | 100,18 |
| Horvátország | 454 | 519 | 517 | 113,89 | 99,52 |
| Írország | 456 | 475 | 473 | 103,85 | 99,57 |
| Olaszország | 461 | 544 | 618 | 133,90 | 113,49 |
| Ciprus | 541 | 585 | 598 | 110,54 | 102,30 |
| Lettország | 453 | 556 | 536 | 118,53 | 96,48 |
| Litvánia | 440 | 506 | 506 | 114,96 | 100,09 |
| Luxemburg | 435 | 525 | 473 | 108,95 | 90,11 |
| Málta | 706 | 682 | 473 | 67,04 | 69,40 |
| Hollandia | 379 | 463 | 460 | 121,42 | 99,50 |
| Ausztria | 451 | 527 | 524 | 116,23 | 99,49 |
| Lengyelország | 436 | 508 | 510 | 116,90 | 100,36 |
| Portugália | 514 | 560 | 557 | 108,44 | 99,54 |
| Románia | 475 | 536 | 536 | 112,68 | 99,95 |
| Szlovénia | 478 | 535 | 534 | 111,83 | 99,81 |
| Szlovákia | 463 | 523 | 526 | 113,60 | 100,53 |
| Finnország | 459 | 449 | 463 | 100,81 | 103,26 |
| Svédország | 543 | 569 | 473 | 87,25 | 83,24 |
| Egyesült Királyság | 577 | 476 | 473 | 81,99 | 99,48 |
| EU | 448 | 509 | 508 | 113,44 | 99,70 |

^{a)} Az ár tartalmazza a szállítási költséget is.

Megjegyzés: Átszámítva az MNB hivatalos középárfolyamán.

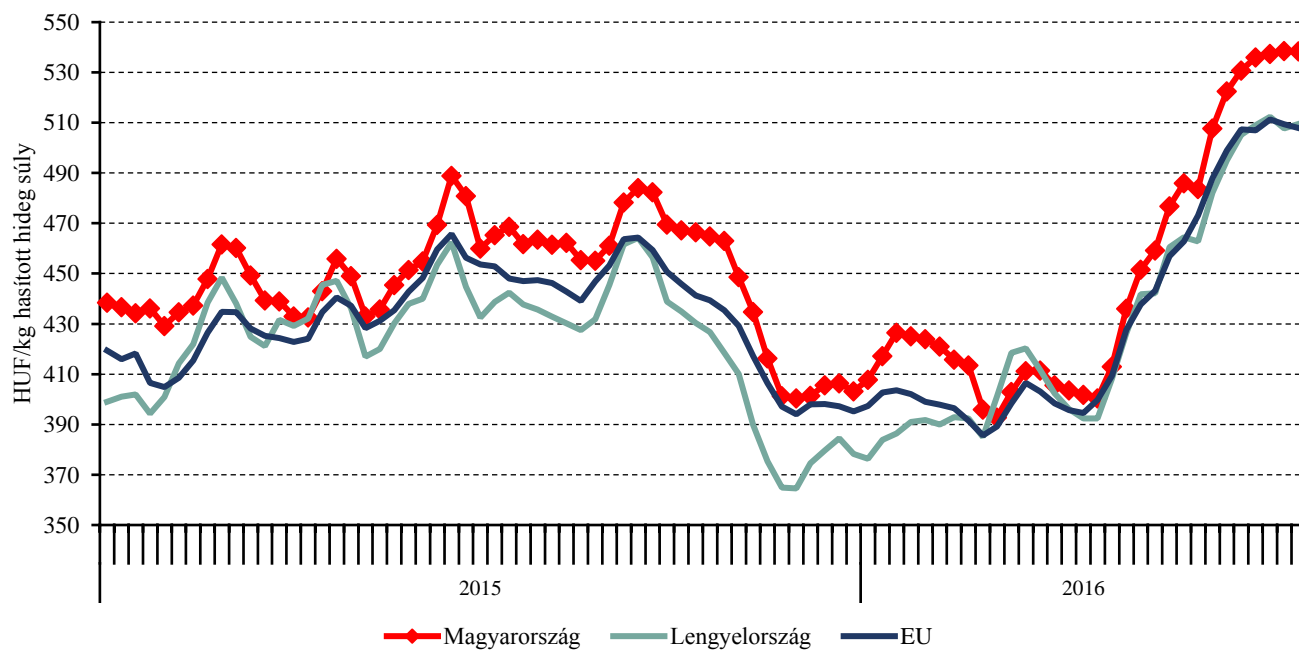
Forrás: Európai Bizottság, AKI PÁIR

1. ábra: A sertés havi világi piaci ára nemzeti valutában (2015–2016)



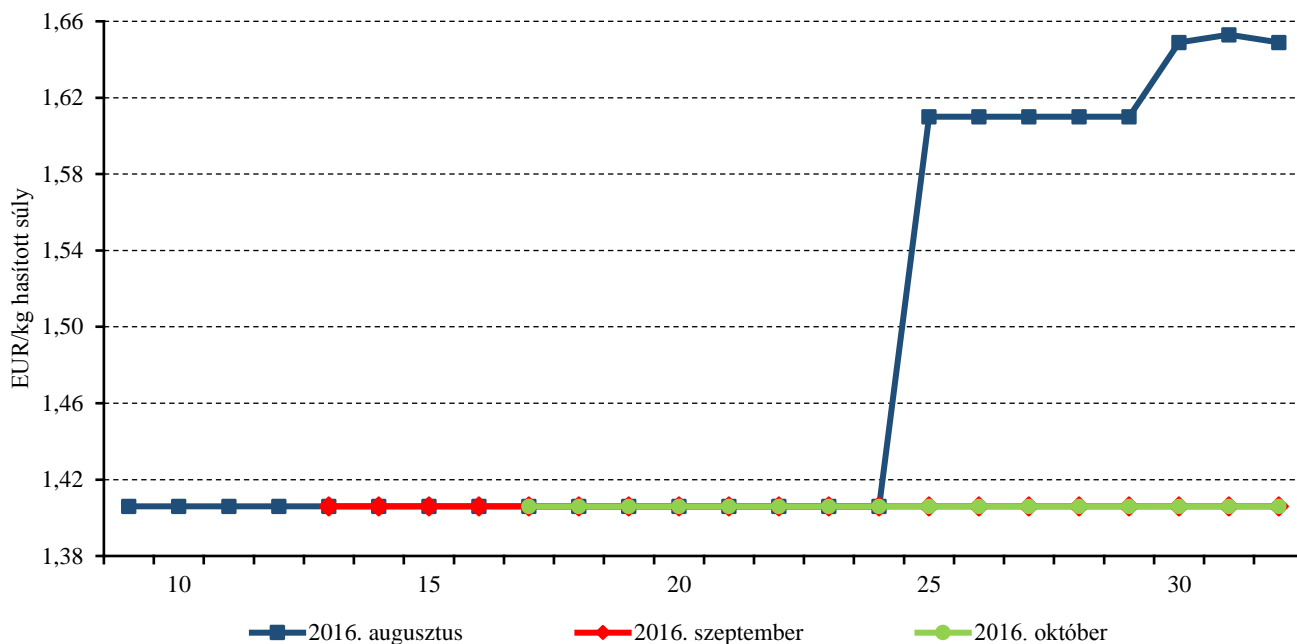
Forrás: USDA, Európai Bizottság, MPB, AKI PÁIR

2. ábra: A vágósertés („E” minőségi kategória) heti vágóhídi belépési ára az EU néhány tagországában (2015–2016)



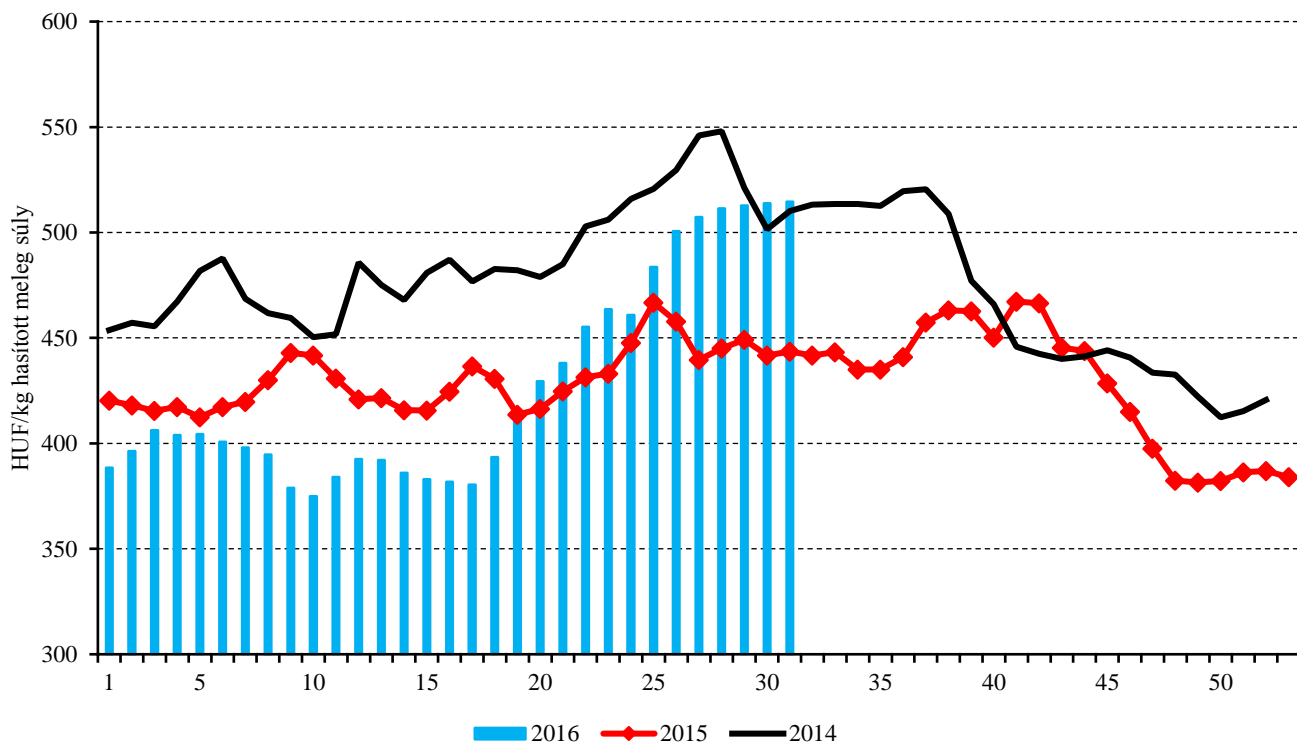
Forrás: Európai Bizottság, AKI PÁIR

3. ábra: A sertés (56 százalék színhústartalom) különböző határidőre szóló jegyzése a lipcei árutőzsdén (2015-2016)



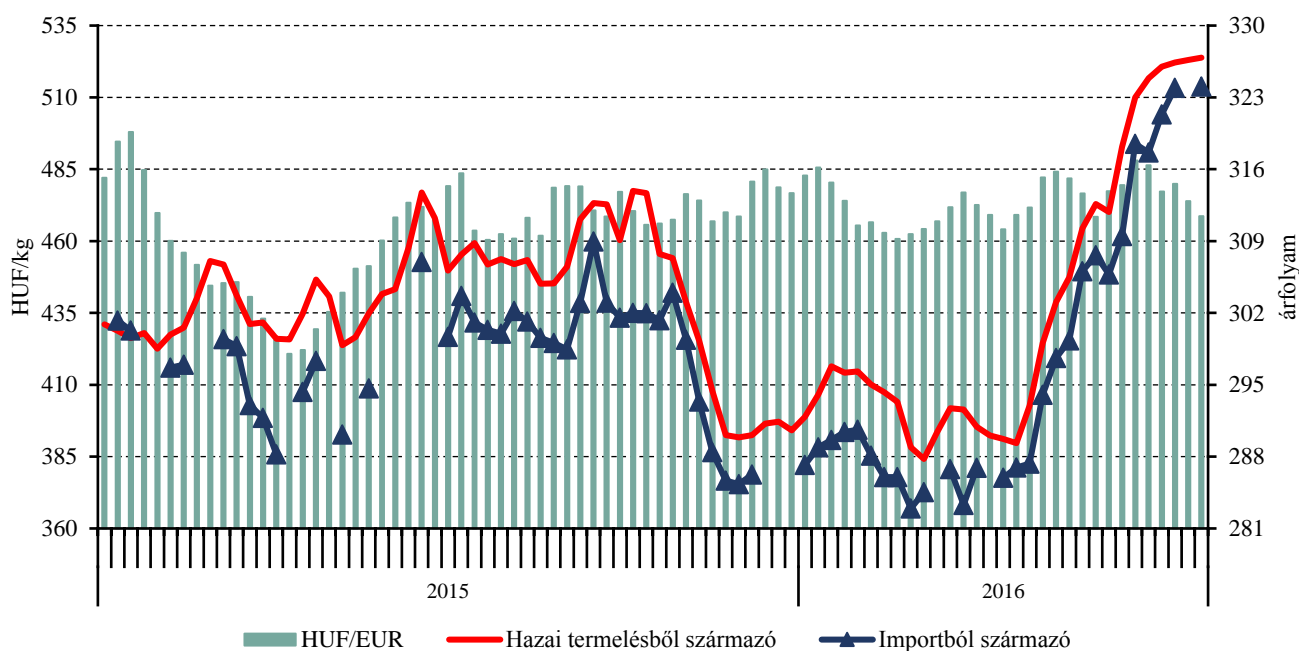
Forrás: European Energy Exchange

4. ábra: A hazai termelésből származó vágósertés^{a)} heti termelői ára Magyarországon (2014–2016)



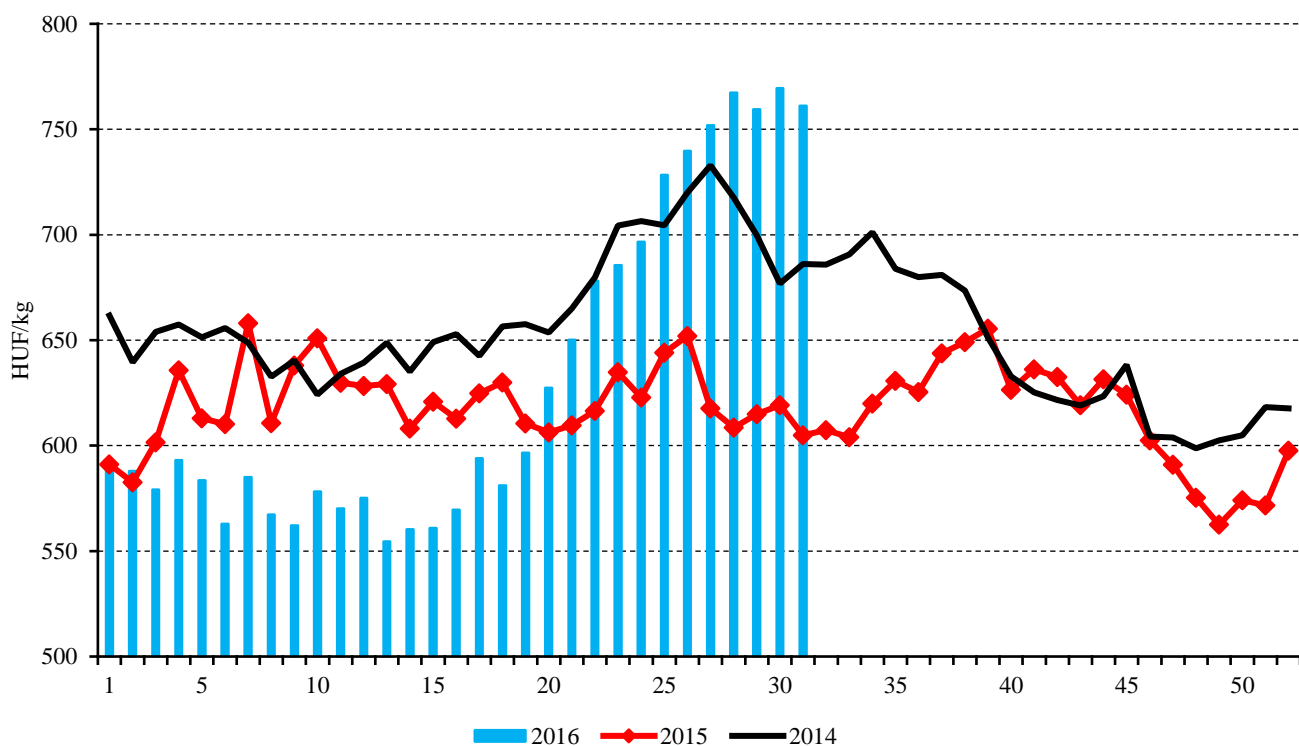
^{a)} S-P, Nem minősített, M1.
Forrás: AKI PÁIR

5. ábra: A vágósertés heti vágóhídi belépési ára Magyarországon (2015–2016)



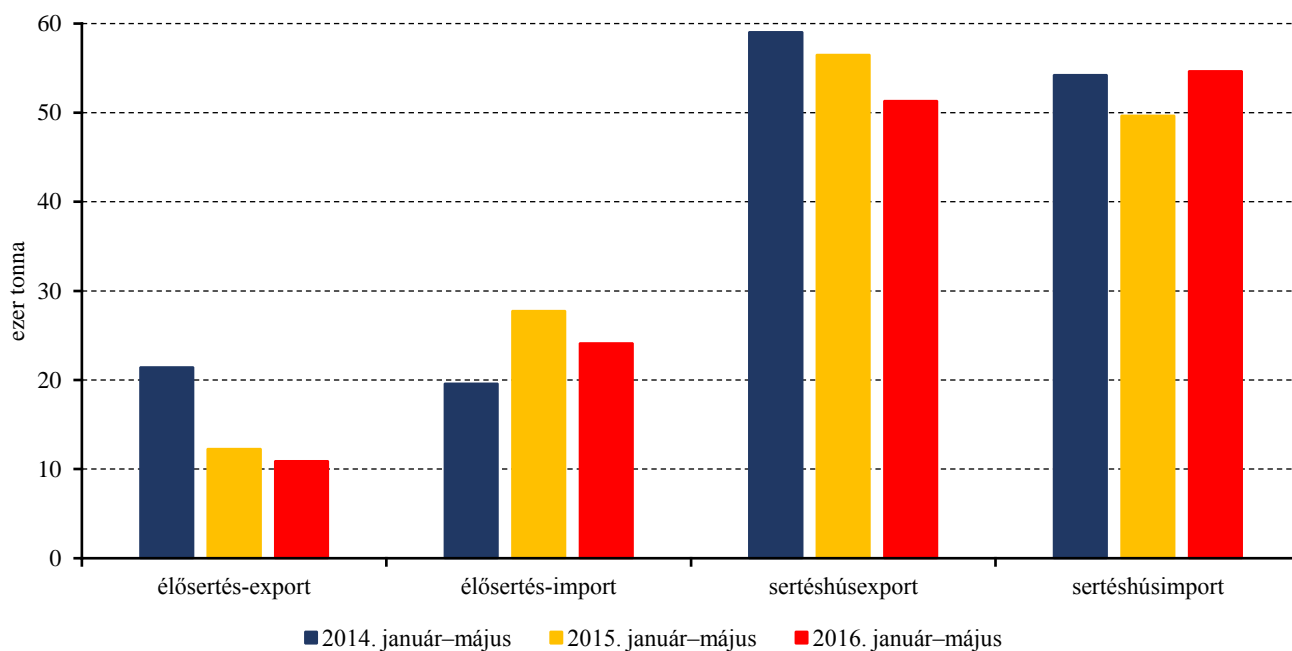
Forrás: AKI PÁIR, MNB

6. ábra: A csontos sertéshús, lehúzott, félben heti értékesítési ára Magyarországon (2014–2016)



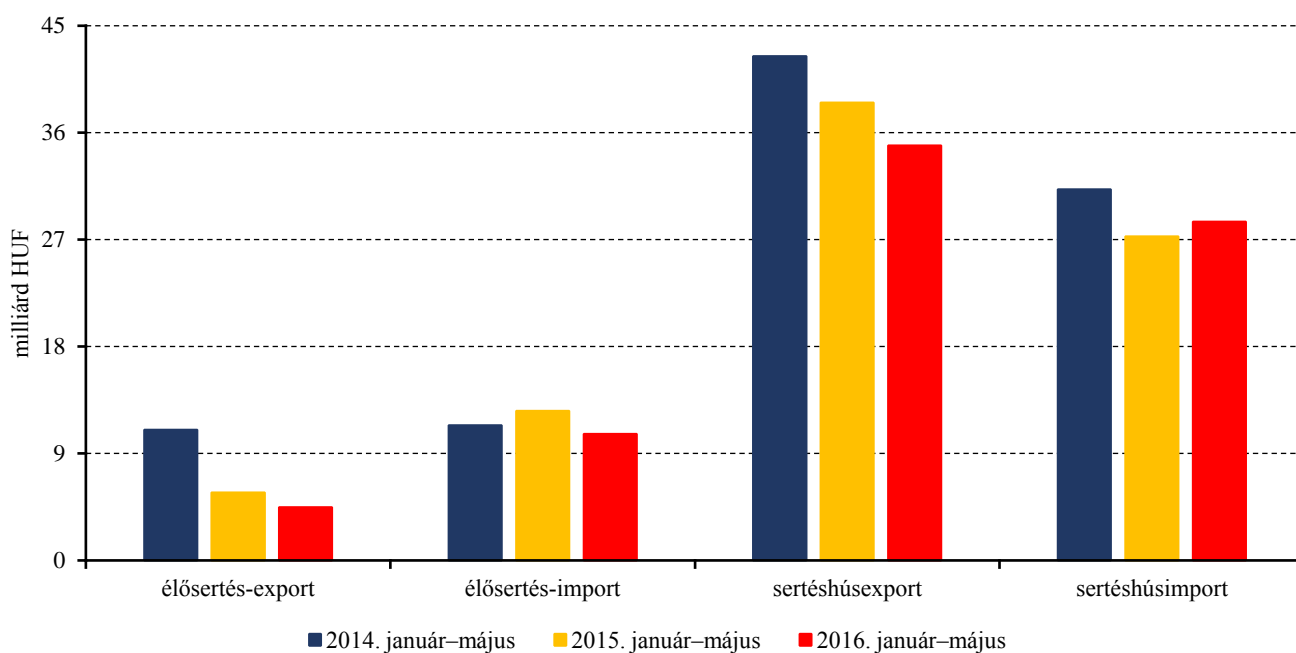
Forrás: AKI PÁIR

7. ábra: Az élő sertés és a sertéshús külkereskedelmének mennyisége Magyarországon



Forrás: KSH

8. ábra: Az élő sertés és a sertéshús külkereskedelmének értéke Magyarországon



Forrás: KSH

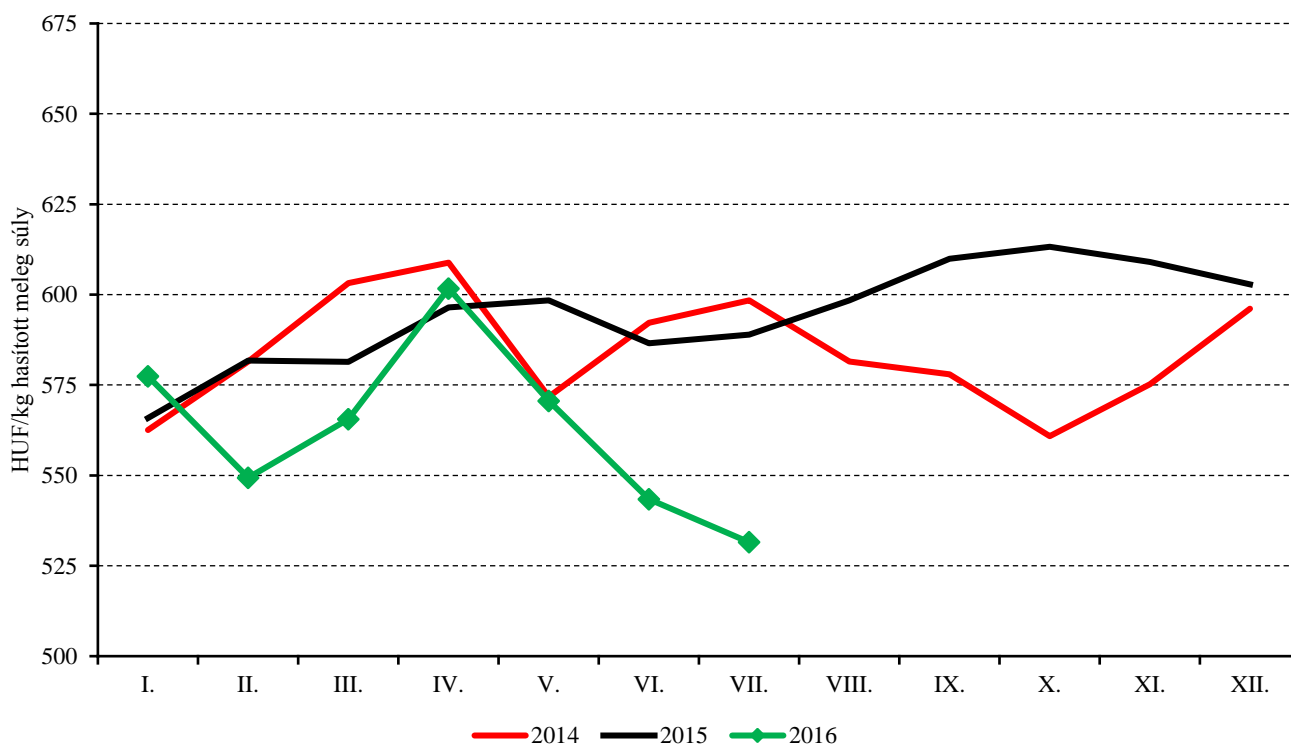
Szarvasmarha

7. táblázat: A vágómarha termelői ára Magyarországon

| Megnevezés | Minőségi kategória | Mértékegység | 2015. 31. hét | 2016. 30. hét | 2016. 31. hét | 2016. 31. hét/ 2015. 31. hét (százalék) | 2016. 31. hét/ 2016. 30. hét (százalék) |
|--------------------|--------------------|----------------------------|---------------|---------------|---------------|-----------------------------------------------|-----------------------------------------------|
| Fiatal bika | E-P | darab | 122 | 137 | 111 | 90,98 | 81,02 |
| | | hasított meleg súly (kg) | 30 143 | 31 030 | 28 386 | 94,17 | 91,48 |
| | | HUF/kg hasított meleg súly | 771,55 | 750,81 | 728,11 | 94,37 | 96,98 |
| Vágótehén | E-P | darab | 699 | 749 | 799 | 114,31 | 106,68 |
| | | hasított meleg súly (kg) | 198 730 | 203 817 | 223 739 | 112,58 | 109,77 |
| | | HUF/kg hasított meleg súly | 534,76 | 481,12 | 473,80 | 88,60 | 98,48 |
| Vágóüsző | E-P | darab | 69 | 97 | 94 | 136,23 | 96,91 |
| | | hasított meleg súly (kg) | 16 848 | 24 385 | 24 144 | 143,30 | 99,01 |
| | | HUF/kg hasított meleg súly | 540,37 | 477,43 | 425,52 | 78,75 | 89,13 |
| Vágómarha összesen | E-P | darab | 930 | 1 013 | 1 047 | 112,58 | 103,36 |
| | | hasított meleg súly (kg) | 256 272 | 267 225 | 290 606 | 113,40 | 108,75 |
| | | HUF/kg hasított meleg súly | 570,25 | 519,00 | 505,20 | 88,59 | 97,34 |

Forrás: AKI PÁIR

9. ábra: A vágómarha havi termelői ára Magyarországon (2014–2016)



Forrás: AKI PÁIR

8. táblázat: **A fiatal bika („R3”minőségi kategória) vágóhídi belépési ára^{a)} az Európai Unióban**

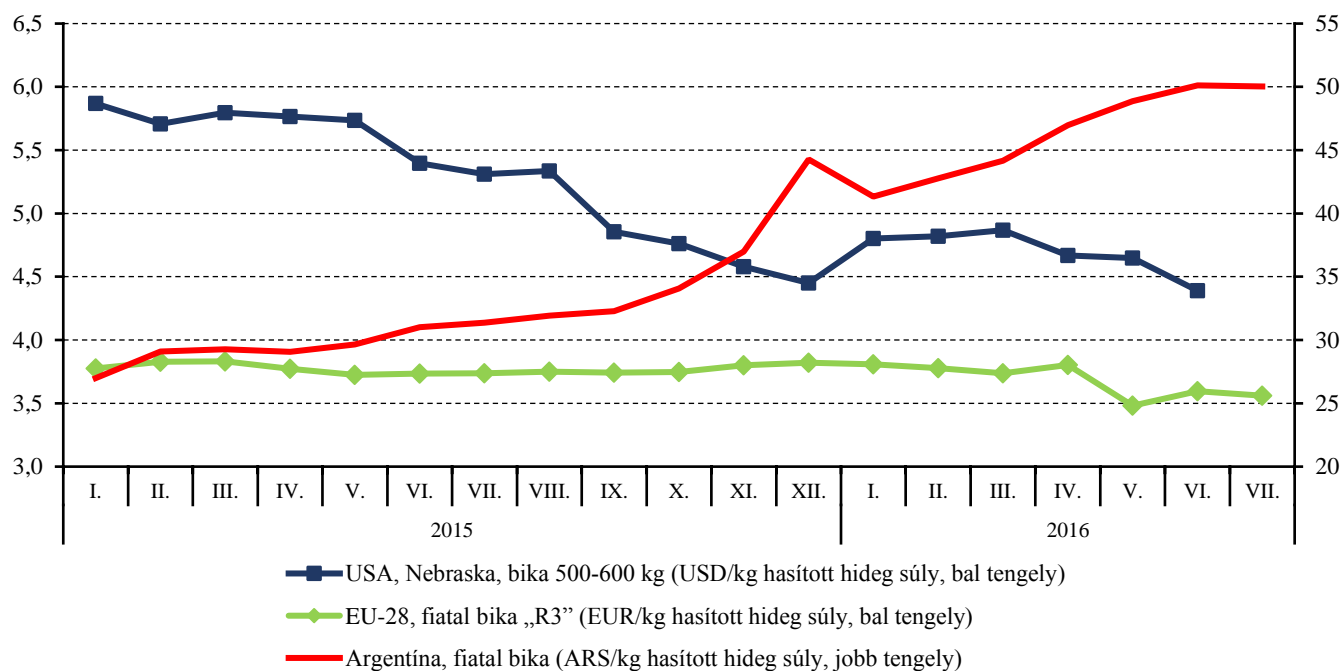
| | HUF/kg hasított hideg súly | | | | |
|---------------------|----------------------------|---------------|---------------|-----------------------------------------------|-----------------------------------------------|
| | 2015. 31. hét | 2016. 30. hét | 2016. 31. hét | 2016. 31. hét/ 2015. 31. hét (százalék) | 2016. 31. hét/ 2016. 30. hét (százalék) |
| Magyarország | – | – | – | – | – |
| Belgium | 920 | 910 | 909 | 98,82 | 99,87 |
| Bulgária | – | – | – | – | – |
| Csehország | 1 031 | 1 011 | 1 009 | 97,83 | 99,81 |
| Dánia | 1 173 | 1 112 | 1 106 | 94,32 | 99,51 |
| Németország | 1 158 | 1 095 | 1 105 | 95,46 | 100,94 |
| Észtország | 989 | – | – | – | – |
| Görögország | 1 357 | 1 326 | 1 285 | 94,72 | 96,96 |
| Spanyolország | 1 106 | 1 132 | 1 118 | 101,07 | 98,74 |
| Franciaország | 1 168 | 1 114 | 1 112 | 95,23 | 99,82 |
| Horvátország | 1 083 | 1 103 | 1 088 | 100,44 | 98,65 |
| Írország | 1 287 | 1 169 | 1 158 | 89,97 | 99,11 |
| Olaszország | 1 151 | 1 188 | 1 197 | 103,98 | 100,78 |
| Ciprus | – | – | – | – | – |
| Lettország | 734 | 573 | 716 | 97,60 | 125,10 |
| Litvánia | 818 | 841 | 871 | 106,48 | 103,48 |
| Luxemburg | 1 154 | 1 062 | 1 075 | 93,11 | 101,23 |
| Málta | – | 910 | 906 | – | 99,54 |
| Hollandia | 1 119 | 1 042 | 1 017 | 90,91 | 97,57 |
| Ausztria | 1 155 | 1 113 | 1 102 | 95,41 | 99,01 |
| Lengyelország | 966 | 966 | 980 | 101,49 | 101,49 |
| Portugália | 1 117 | 1 125 | 1 123 | 100,51 | 99,76 |
| Románia | 879 | 844 | 732 | 83,31 | 86,79 |
| Szlovénia | 1 062 | 1 024 | 1 022 | 96,25 | 99,80 |
| Szlovákia | 1 045 | 1 059 | 1 049 | 100,39 | 99,07 |
| Finnország | 1 184 | 1 158 | 1 193 | 100,77 | 103,06 |
| Svédország | 1 335 | 1 500 | 1 494 | 111,86 | 99,54 |
| Egyesült Királyság | 1 485 | 1 235 | 1 228 | 82,73 | 99,46 |
| EU | 1 162 | 1 122 | 1 122 | 96,57 | 99,97 |

^{a)}Az ár tartalmazza a szállítási költséget is.

Megjegyzés: Átszámítva az MNB hivatalos középárfolyamán.

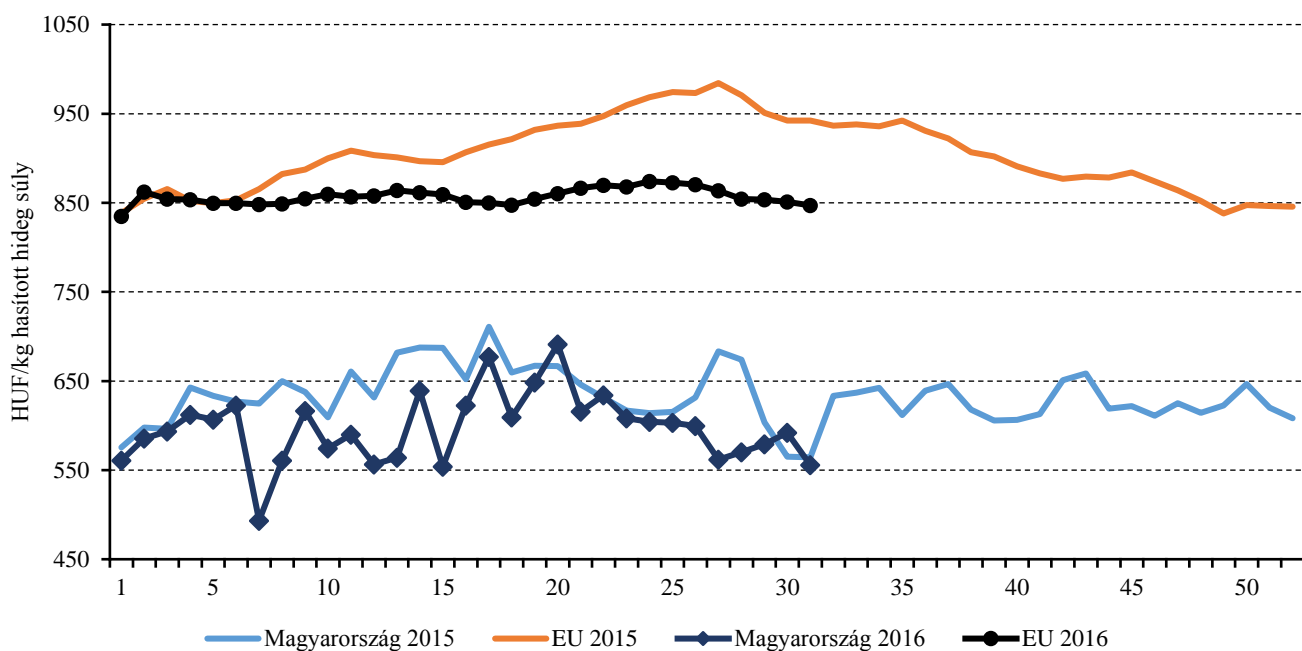
Forrás: Európai Bizottság, AKI PÁIR

10. ábra: A szarvasmarha havi világpiaci ára nemzeti valutában (2015–2016)



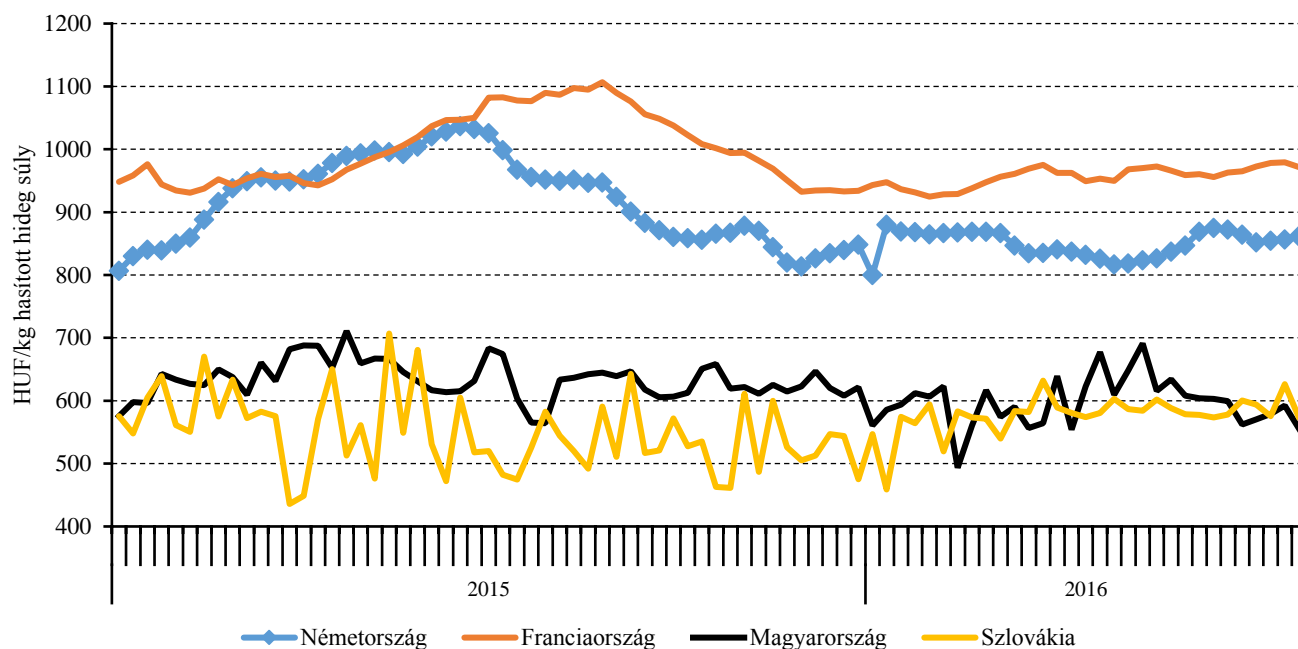
Forrás: USDA, Európai Bizottság, Minagri

11. ábra: A vágótehén „O3” heti vágóhídi belépési ára Magyarországon és az EU-ban (2015–2016)



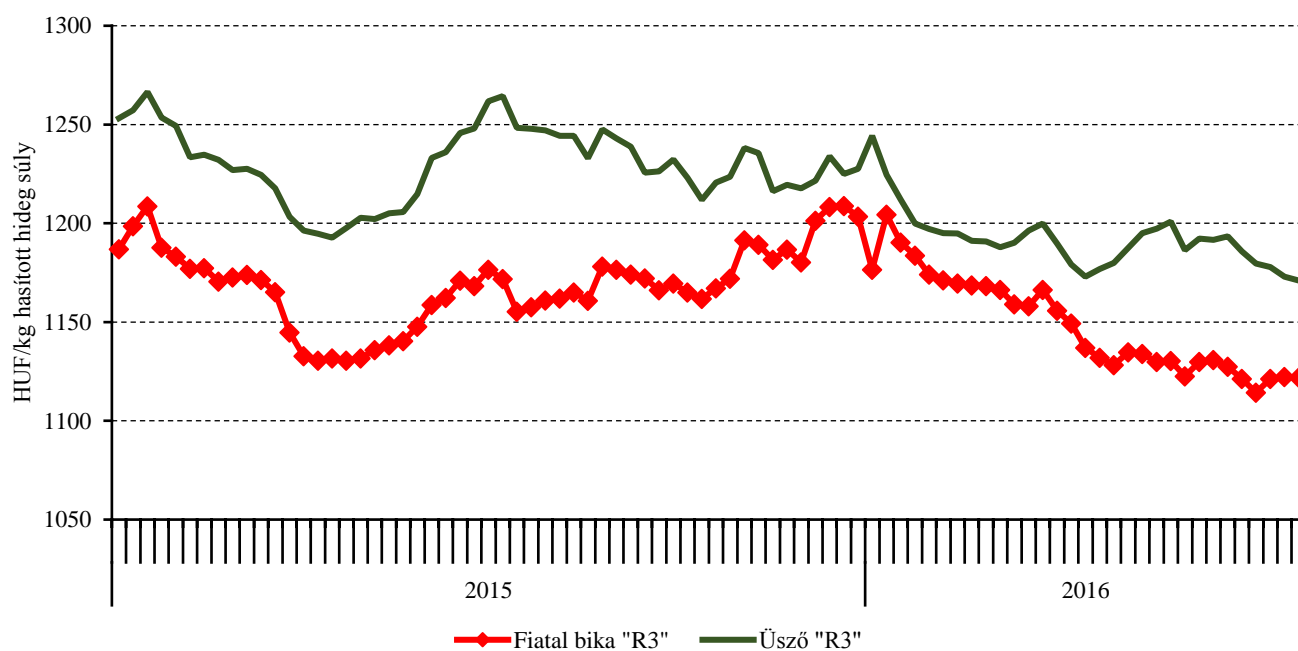
Forrás: Európai Bizottság, AKI PÁIR

12. ábra: A vágótehén „O3” heti vágóhídi belépési ára az EU néhány tagországában (2015–2016)



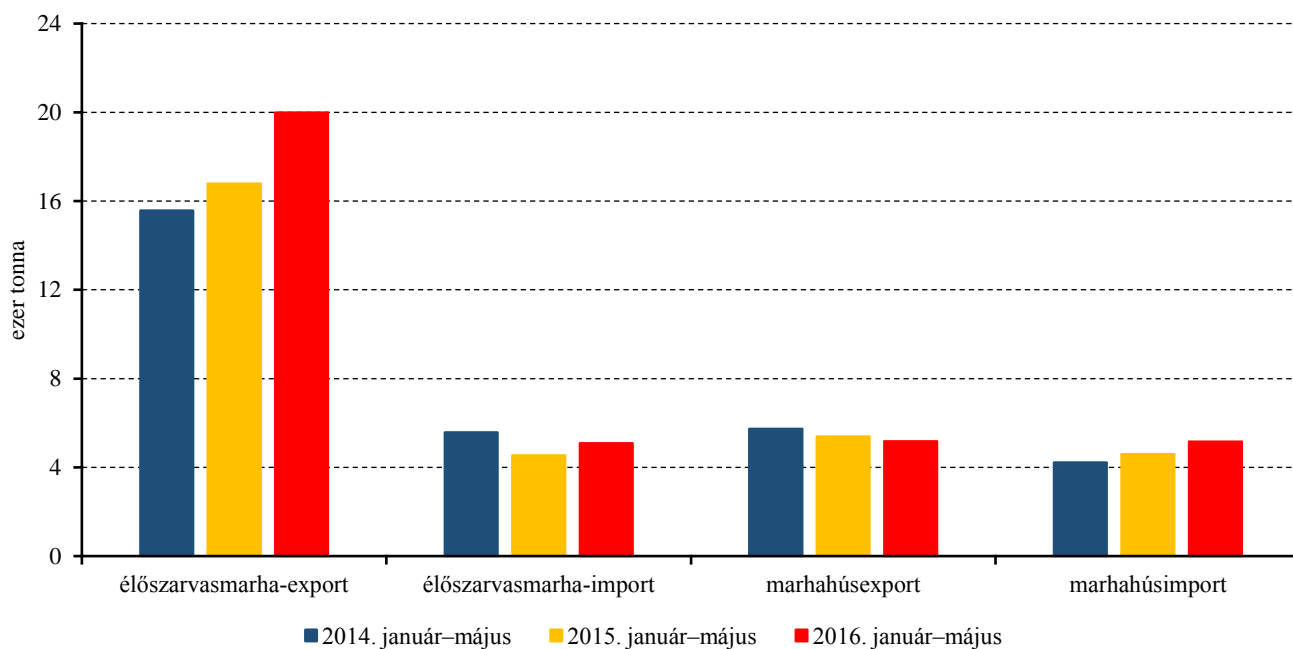
Forrás: Európai Bizottság, AKI PÁIR

13. ábra: A fiatal bika „R3” és az üsző „R3” heti vágóhídi belépési ára az EU-ban (2015–2016)



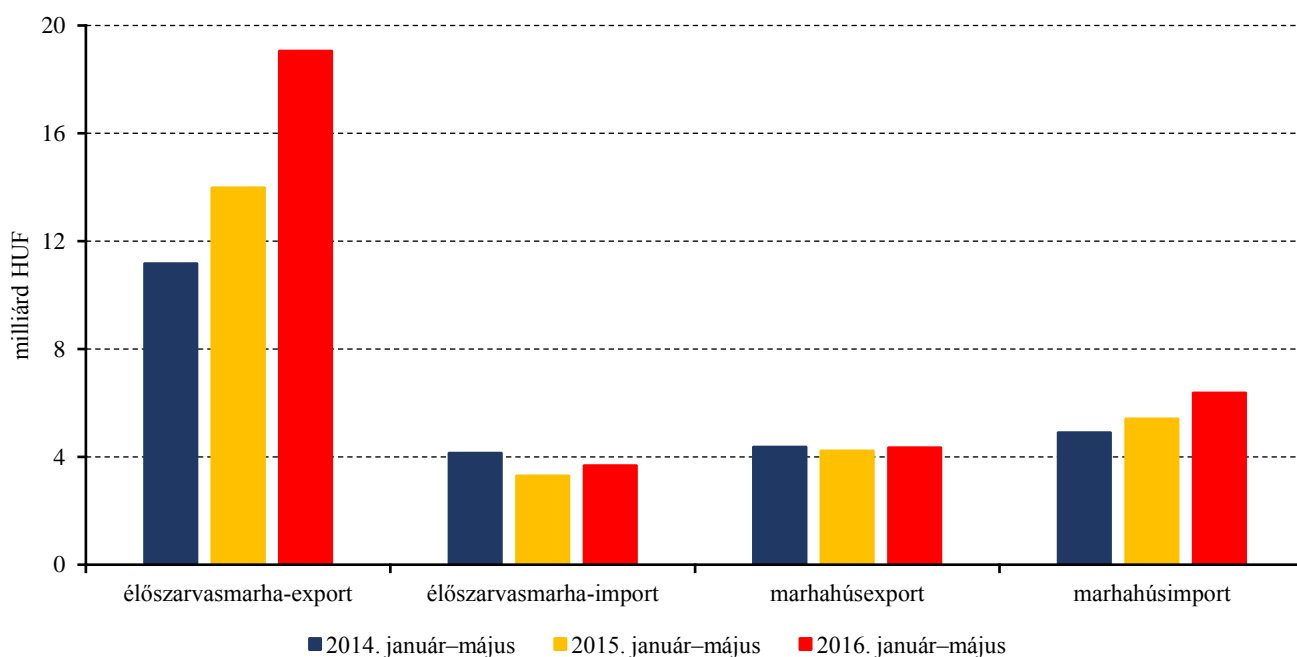
Forrás: Európai Bizottság

14. ábra: Az élő szarvasmarha és a marhahús külkereskedelmének mennyisége Magyarországon



Forrás: KSH

15. ábra: Az élő szarvasmarha és a marhahús külkereskedelmének értéke Magyarországon



Forrás: KSH

Bárány

9. táblázat: A vágóbárány termelői ára Magyarországon

| Megnevezés | Mértékegység | 2015. 31. hét | 2016. 30. hét | 2016. 31. hét | 2016. 31. hét/ 2015. 31. hét (százalék) | 2016. 31. hét/ 2016. 30. hét (százalék) |
|---------------------|----------------|---------------|---------------|---------------|-----------------------------------------------|-----------------------------------------------|
| Könnyű bárány | darab | 970 | 3 203 | 6 682 | 688,87 | 208,62 |
| | HUF/kg élősúly | 808,77 | 708,83 | 725,31 | 89,68 | 102,33 |
| Nehéz bárány | darab | 1166 | 1 295 | 3 476 | 298,11 | 268,42 |
| | HUF/kg élősúly | 720,24 | 623,83 | 599,02 | 83,17 | 96,02 |
| Vágóbárány összesen | darab | 2 136 | 4 498 | 10 158 | 475,56 | 225,83 |
| | HUF/kg élősúly | 760,44 | 684,36 | 682,10 | 89,70 | 99,67 |

Forrás: AKI PÁIR

10. táblázat: A nehéz bárány (13 kg-nál nagyobb vágott súly) ára az Európai Unióban

| | HUF/kg vágott súly | | | | |
|--------------------|--------------------|---------------|---------------|-----------------------------------------------|-----------------------------------------------|
| | 2015. 31. hét | 2016. 30. hét | 2016. 31. hét | 2016. 31. hét/ 2015. 31. hét (százalék) | 2016. 31. hét/ 2016. 30. hét (százalék) |
| Belgium | 1 624 | 1 645 | 1 615 | 99,45 | 98,18 |
| Dánia | 1 625 | 1 637 | 1 626 | 100,04 | 99,33 |
| Németország | 1 664 | 1 715 | 1 716 | 103,07 | 100,04 |
| Észtország | 605 | 766 | 764 | 126,28 | 99,8 |
| Spanyolország | 1 412 | 1 526 | 1 579 | 111,79 | 103,43 |
| Franciaország | 1 852 | 1 918 | 1 940 | 104,77 | 101,16 |
| Írország | 1 316 | 1 438 | 1 316 | 99,99 | 91,49 |
| Ciprus | 1 406 | 1 399 | 1 442 | 102,56 | 103,10 |
| Lettország | 1 298 | 1 030 | 961 | 74,02 | 93,33 |
| Litvánia | 1 674 | 1 365 | 1 264 | 75,51 | 92,61 |
| Hollandia | 1 669 | 1 697 | 1 659 | 99,43 | 97,76 |
| Ausztria | 1 685 | 1 743 | 1 713 | 101,67 | 98,29 |
| Lengyelország | 1 240 | 1 098 | 1 093 | 88,14 | 99,54 |
| Románia | 678 | 713 | 674 | 99,43 | 94,50 |
| Finnország | 1 107 | 1 123 | 1 118 | 100,98 | 99,54 |
| Svédország | 1 756 | 1 661 | 1 654 | 94,16 | 99,54 |
| Egyesült Királyság | 1 425 | 1 517 | 1 490 | 104,61 | 98,23 |
| Nagy-Britannia | 1 439 | 1 527 | 1 499 | 104,17 | 98,14 |
| Észak-Írország | 1 246 | 1 391 | 1 384 | 111,15 | 99,54 |
| EU | 1 457 | 1 529 | 1 506 | 103,31 | 98,46 |

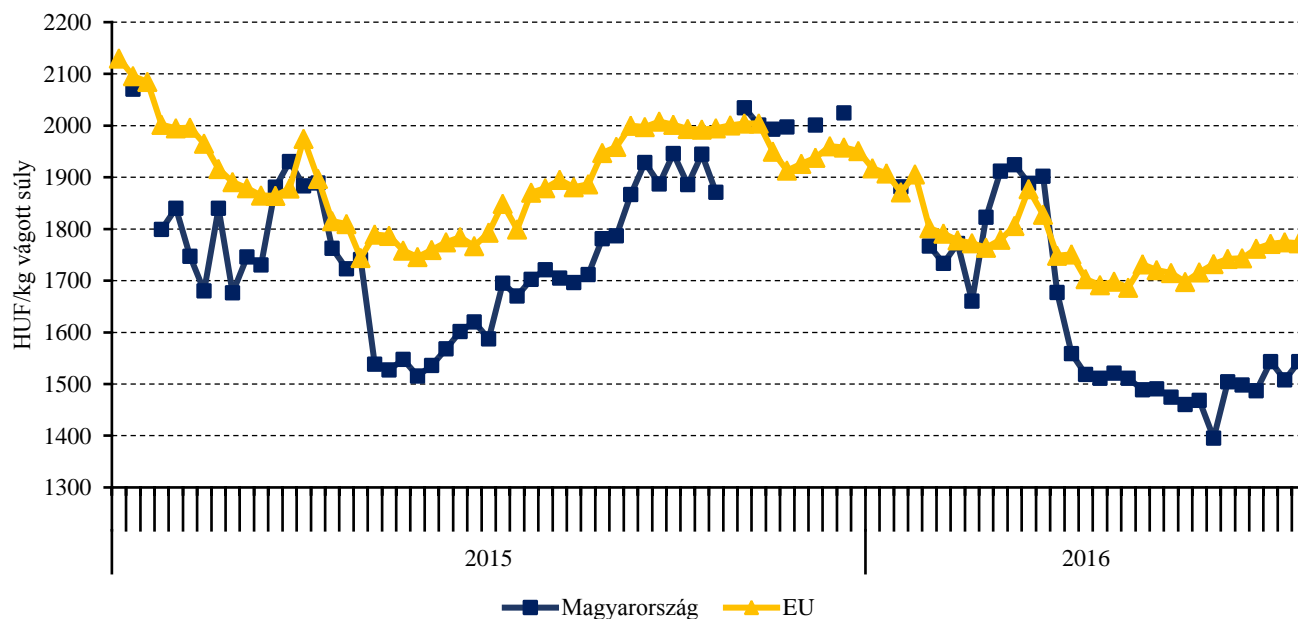
Megjegyzés: Átszámítva az MNB hivatalos középárfolyamán.
Forrás: Európai Bizottság, AKI PÁIR

11. táblázat: A könnyű bárány (13 kg-nál kisebb vágott súly) ára az Európai Unióban

| | HUF/kg vágott súly | | | | |
|---------------------|--------------------|---------------|---------------|-----------------------------------------------|-----------------------------------------------|
| | 2015. 31. hét | 2016. 30. hét | 2016. 31. hét | 2016. 31. hét/ 2015. 31. hét (százalék) | 2016. 31. hét/ 2016. 30. hét (százalék) |
| Magyarország | 1 721 | 1 508 | 1 543 | 89,68 | 102,33 |
| Bulgária | 2 327 | 1 766 | 1 752 | 75,30 | 99,22 |
| Görögország | 1 510 | 1 556 | 1 549 | 102,58 | 99,54 |
| Spanyolország | 2 250 | 2 033 | 2 049 | 91,07 | 100,76 |
| Horvátország | 1 681 | 1 729 | 1 557 | 92,67 | 90,07 |
| Olaszország | 1 861 | 1 809 | 1 801 | 96,78 | 99,54 |
| Portugália | 1 295 | 1 252 | 1 246 | 96,23 | 99,54 |
| Szlovénia | 1 638 | 1 660 | 1 721 | 105,10 | 103,71 |
| Szlovákia | 1 302 | 1 310 | 1 304 | 100,11 | 99,54 |
| EU | 1 880 | 1 774 | 1 772 | 94,28 | 99,89 |

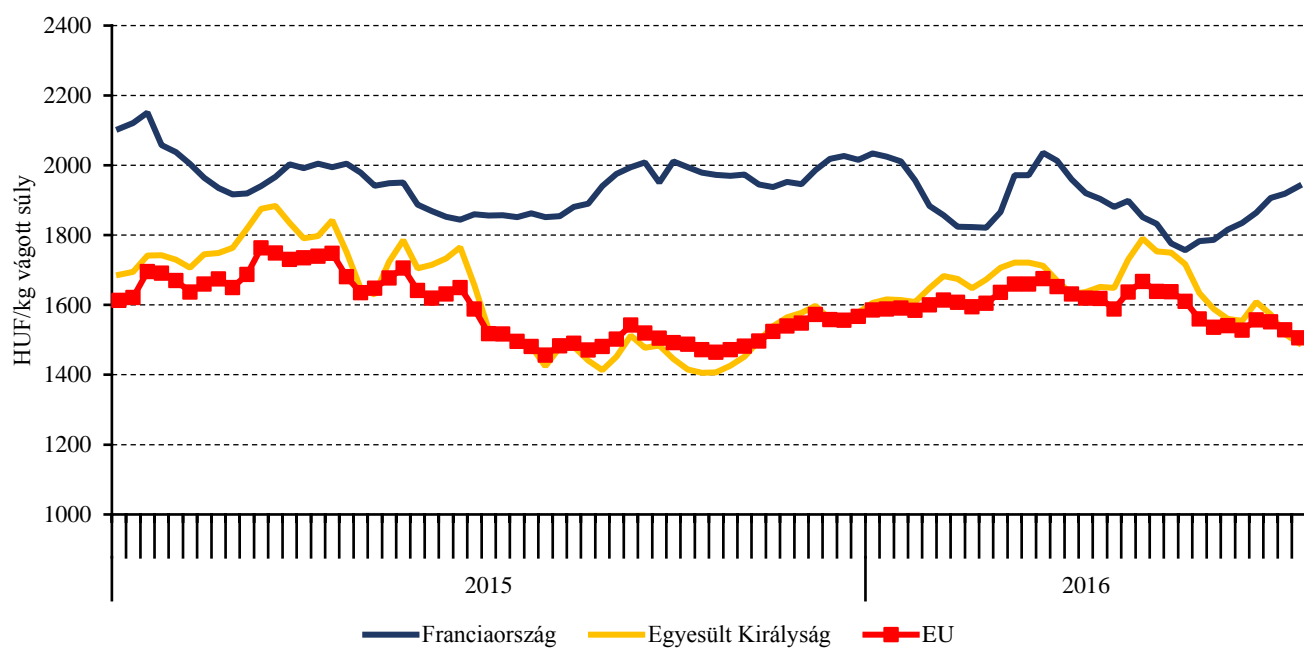
Megjegyzés: Átszámítva az MNB hivatalos középárfolyamán.
 Forrás: Európai Bizottság, AKI PÁIR

16. ábra: A könnyű bárány heti termelői ára Magyarországon és az EU-ban (2015–2016)



Forrás: Európai Bizottság, AKI PÁIR

17. ábra: A nehéz bárány heti termelői ára az EU-ban (2015–2016)



Forrás: Európai Bizottság

Nemzetközi előrevetítések

12. táblázat: A világ hústermelése (2012–2016)

| | 2012 | 2013 | 2014 | 2015 ^{a)} | 2016 ^{b)} | 2015/2014 (százalék) | 2016/2015 (százalék) |
|---------------------------|---------|---------|---------|--------------------|--------------------|-------------------------|-------------------------|
| ezer tonna | | | | | | | |
| Sertéshús | | | | | | | |
| Kína | 53 427 | 54 930 | 56 710 | 54 870 | 53 500 | 96,76 | 97,50 |
| Európai Unió | 22 526 | 22 359 | 22 533 | 23 350 | 23 230 | 103,63 | 99,49 |
| USA | 10 554 | 10 525 | 10 370 | 11 121 | 11 334 | 107,24 | 101,92 |
| Brazília | 3 330 | 3 335 | 3 400 | 3 519 | 3 609 | 103,50 | 102,56 |
| Oroszország | 2 175 | 2 400 | 2 510 | 2 615 | 2 675 | 104,18 | 102,29 |
| Vietnam | 2 307 | 2 349 | 2 425 | 2 450 | 2 475 | 101,03 | 101,02 |
| Kanada | 1 844 | 1 822 | 1 805 | 1 890 | 1 925 | 104,71 | 101,85 |
| Fülöp-szigetek | 1 310 | 1 340 | 1 353 | 1 370 | 1 400 | 101,26 | 102,19 |
| Mexikó | 1 239 | 1 284 | 1 290 | 1 323 | 1 385 | 102,56 | 104,69 |
| Japán | 1 297 | 1 309 | 1 264 | 1 254 | 1 280 | 99,21 | 102,07 |
| Egyéb | 6 859 | 7 170 | 6 899 | 6 559 | 6 493 | 95,07 | 98,99 |
| Összesen | 106 868 | 108 823 | 110 559 | 110 321 | 109 306 | 99,78 | 99,08 |
| Marha- és borjúhús | | | | | | | |
| USA | 11 848 | 11 751 | 11 076 | 10 815 | 11 328 | 97,64 | 104,74 |
| Brazília | 9 307 | 9 675 | 9 723 | 9 425 | 9 620 | 96,94 | 102,07 |
| Európai Unió | 7 708 | 7 388 | 7 443 | 7 670 | 7 680 | 103,05 | 100,13 |
| Kína | 6 623 | 6 730 | 6 890 | 6 700 | 6 785 | 97,24 | 101,27 |
| India | 3 491 | 3 800 | 4 100 | 4 100 | 4 300 | 100,00 | 104,88 |
| Argentína | 2 620 | 2 850 | 2 700 | 2 740 | 2 680 | 101,48 | 97,81 |
| Ausztrália | 2 152 | 2 359 | 2 550 | 2 547 | 2 180 | 99,88 | 85,59 |
| Mexikó | 1 821 | 1 807 | 1 827 | 1 850 | 1 865 | 101,26 | 100,81 |
| Pakisztán | 1 587 | 1 630 | 1 675 | 1 725 | 1 775 | 102,99 | 102,90 |
| Oroszország | 1 380 | 1 380 | 1 370 | 1 355 | 1 310 | 98,91 | 96,68 |
| Kanada | 1 060 | 1 049 | 1 099 | 1 050 | 1 065 | 95,54 | 101,43 |
| Egyéb | 8 940 | 9 063 | 9 277 | 8 412 | 8 413 | 90,68 | 100,01 |
| Összesen | 58 537 | 59 482 | 59 730 | 58 389 | 59 001 | 97,75 | 101,05 |

^{a)} Becslés.

^{b)} Előrevetítés.

Forrás: USDA

13. táblázat: Az Európai Unió húspiacának kilátásai rövid távon (2012-2016)

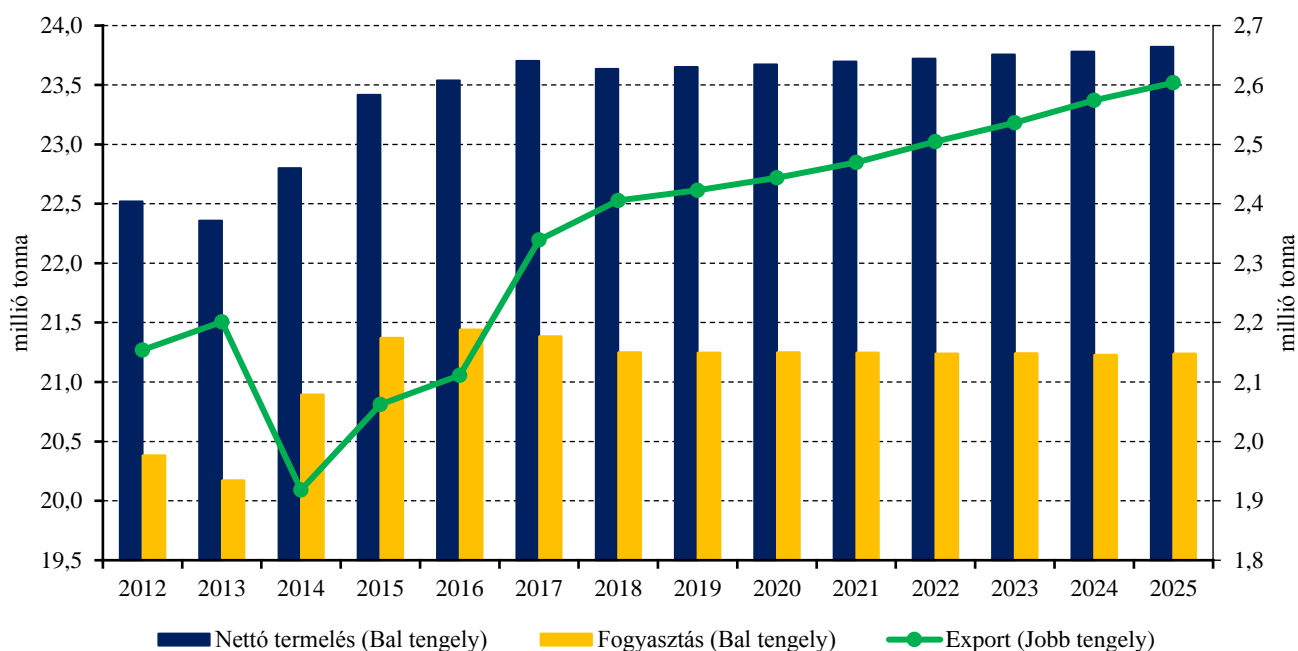
| | 2012 | 2013 | 2014 | 2015 ^{a)} | 2016 ^{b)} | 2017 ^{b)} | 2016/2015 (százalék) | 2017/2016 (százalék) |
|-------------------------------|--------|--------|--------|--------------------|--------------------|--------------------|-------------------------|-------------------------|
| ezer tonna | | | | | | | | |
| Sertéshús | | | | | | | | |
| Nettó termelés | 22 519 | 22 359 | 22 534 | 23 349 | 23 384 | 23 561 | 100,15 | 100,76 |
| EU-15 | 19 127 | 19 055 | 19 075 | 19 756 | 19 752 | 19 801 | 99,98 | 100,25 |
| EU-13 | 3 391 | 3 304 | 3 459 | 3 593 | 3 633 | 3 760 | 101,11 | 103,50 |
| Import | 19 | 15 | 13 | 10 | 12 | 12 | 120,00 | 100,00 |
| Export | 2 151 | 2 198 | 1 909 | 2 074 | 2 448 | 2 497 | 118,03 | 102,00 |
| Egy főre jutó fogyasztás (kg) | 31,4 | 31,0 | 31,7 | 32,5 | 31,9 | 32,0 | 98,15 | 100,31 |
| Marha- és borjúhús | | | | | | | | |
| Nettó termelés | 7 703 | 7 388 | 7 549 | 7 715 | 7 882 | 7 914 | 102,16 | 100,41 |
| EU-15 | 6 950 | 6 681 | 6 765 | 6 838 | 6 961 | 6 975 | 101,80 | 100,20 |
| EU-13 | 753 | 707 | 784 | 877 | 921 | 939 | 105,02 | 101,95 |
| Import | 275 | 304 | 308 | 300 | 312 | 318 | 104,00 | 101,92 |
| Export | 209 | 160 | 206 | 207 | 225 | 232 | 108,70 | 103,11 |
| Egy főre jutó fogyasztás (kg) | 10,7 | 10,4 | 10,5 | 10,7 | 10,9 | 10,9 | 102,30 | 100,00 |
| Juh- és kecskehús | | | | | | | | |
| Nettó termelés | 902 | 884 | 881 | 919 | 938 | 941 | 102,07 | 100,32 |
| EU-15 | 815 | 803 | 796 | 806 | 815 | 816 | 101,12 | 100,12 |
| EU-13 | 86 | 81 | 84 | 114 | 123 | 125 | 107,89 | 101,63 |
| Import | 190 | 200 | 189 | 202 | 206 | 208 | 101,98 | 100,97 |
| Export | 24 | 36 | 32 | 20 | 20 | 20 | 100,00 | 100,00 |
| Egy főre jutó fogyasztás (kg) | 1,9 | 1,8 | 1,8 | 1,9 | 1,9 | 1,9 | 100,00 | 100,00 |

^{a)} Becslés.

^{b)} Előrevetítés.

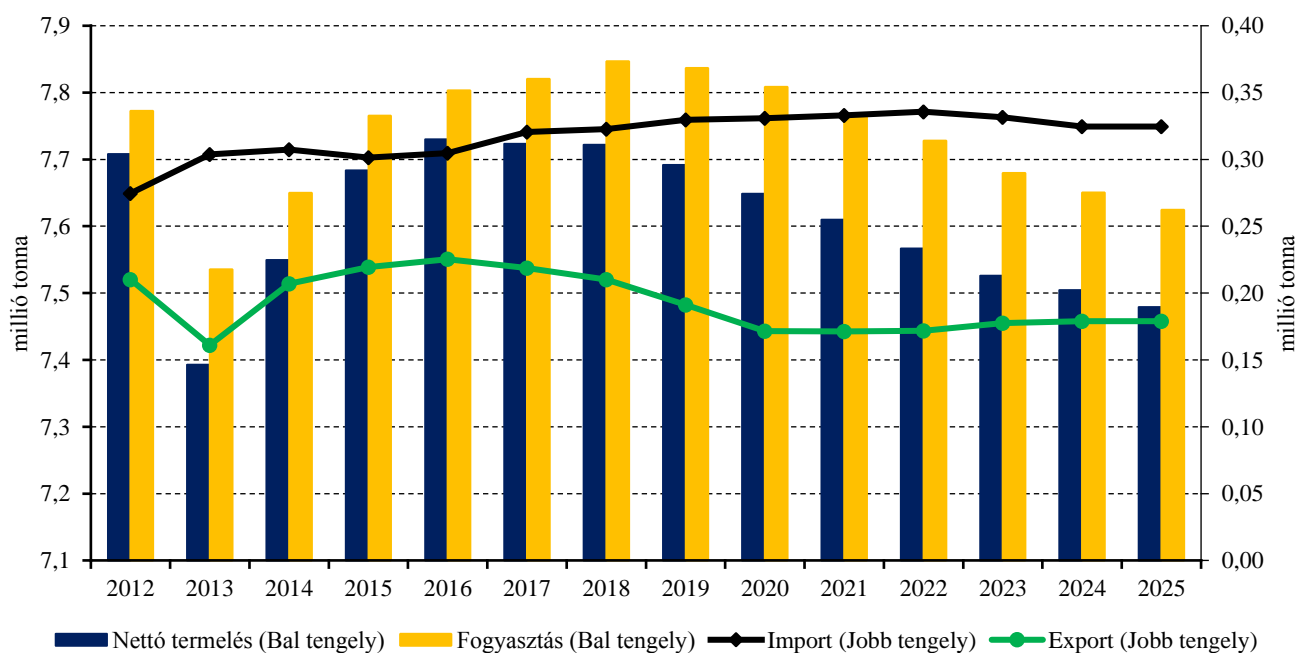
Forrás: Európai Bizottság

18. ábra: Az Európai Unió sertéshúsi piacának kilátásai középtávon (2012–2025)



Forrás: Európai Bizottság

19. ábra: Az Európai Unió marha- és borjúhúsi piacának kilátásai középtávon (2012–2025)



Forrás: Európai Bizottság

