

XIX. évfolyam, 14. szám, 2016



AGRÁRPIACI JELENTÉSEK

ÉLŐÁLLAT ÉS HÚS

Élőállat és Hús
XIX. évfolyam, 14. szám, 2016

Megjelenik kéthetente
2016. július 19.

Felelős szerkesztő
Dr. Stummer Ildikó

Szerző
Egri Edit
egri.edit@aki.gov.hu

Kiadó
Agrárgazdasági Kutató Intézet
H-1093 Budapest, Zsil utca 3-5.
Postacím: H-1463 Budapest, Pf.: 944
Telefon: (+36 1) 476-6093
Fax: (+36 1) 217-8111
www.aki.gov.hu
aki@aki.gov.hu
https://pair.aki.gov.hu

ISSN 1418 2130

Az Élőállat és Hús piaci jelentésen kívül kínáljuk még a Baromfi; Zöldség, Gyümölcs és Bor; Tej és Tejtermékek; Gabona és Ipari Növények piaci jelentéseket is.

A kiadványokkal kapcsolatban részletes felvilágosítást ad:
Publikációs Csoport
publikacio@aki.gov.hu
Telefon: (+36 1) 476-3060

Minden jog fenntartva. A kiadvány bármely részének sokszorosítása, adatainak bármilyen formában (nyomtatott vagy elektronikus) történő tárolása vagy továbbítása, illetőleg bármilyen elven működő adatbázis-kezelő segítségével történő felhasználása csak a kiadó előzetes írásbeli engedélyével történhet.

Tartalomjegyzék

Összefoglaló	3
Piaci jelentés	4
Világ	4
Európai Unió.....	4
Magyarország	4
Agrárpolitikai hírek	5
Táblázatok, ábrák	6
Sertés	6
Szarvasmarha	13
Bárány.....	18
Nemzetközi előrevetítések.....	21

Összefoglaló

Az USA-ban a bika ára az egy évvel korábbihoz viszonyítva 19 százalékkal csökkent 2016 júniusában, 4,39 dollár (*USD*)/kilogramm hasított súly volt.

Brazíliában a szarvasmarha ára brazil reálban kifejezve 7,1 százalékkal emelkedett 2016 júniusában az előző év azonos hónapjának átlagárához képest.

Argentínában a szarvasmarha ára argentin pezóban kifejezve 62 százalékkal emelkedett 2016 júniusában az előző év hasonló időszakához viszonyítva.

Az Európai Bizottság előrevetítése szerint az unió marhahústermelése 7,9 millió tonna lehet 2016-ban, 2 százalékkal emelkedhet az előző évi mennyiséghez képest.

Az Európai Unióban a fiatal bika „R3” kereskedelmi osztály vágóhídi belépési ára az egy évvel korábbinál 3,8 százalékkal alacsonyabb, 3,59 euró/kilogramm hasított hideg súly volt 2016 júniusában.

Magyarországon a fiatal bika termelői ára 755 forint/kilogramm hasított meleg súly volt 2016 júniusában, nem változott számottevően az előző év azonos hónapjának átlagárához viszonyítva.

Piaci jelentés

Világ

Az USA agrárminisztériumának (*USDA*) júniusban megjelent projekciója szerint az Egyesült Államok marhahús-kibocsátása 4 százalékkal nőtt, míg borjúhústermelése 6 százalékkal csökkent 2016 első öt hónapjában a 2015. január–májuséhoz viszonyítva. A szarvasmarhák vágása 3 százalékkal emelkedett, a vágóhídra kerülő szarvasmarhák élősúlya 1 százalékkal nőtt. Az USA-ban a bika ára az egy évvel korábbihoz viszonyítva 19 százalékkal csökkent 2016 júniusában, 4,39 dollár (*USD*)/kilogramm hasított súly volt.

Az USA marhahústermelése a 2015. július–szeptember közötti időszakhoz képest 6 százalékkal emelkedhet 2016 harmadik negyedében, így 2,91 millió tonna körül alakulhat. Az előző évinél nagyobb kínálat miatt a szakértők a vágómarha termelői árának 15-30 százalékos esésére számítanak. Az előrejelzés szerint a marhahús egy főre jutó fogyasztása 1 százalékkal emelkedhet az észak-amerikai országban. A termelés bővülésének hatására a nemzetközi piacon 22 százalékkal több marhahúst értékesíthet az USA a vizsgált összehasonlításban, ugyanakkor várhatóan 22 százalékkal kevesebb import érkezik.

Braziliában a szarvasmarha ára brazil reálban kifejezve 7,1 százalékkal emelkedett 2016 júniusában az előző év azonos hónapjának átlagárához képest. A brazil marhahúsexportőrök szövetségének (*Abiec*) adatai szerint Brazília marhahúskivitele több mint 736 ezer tonna volt 2016 első félévében, 12 százalékkal nőtt a 2015. január–júniuséhoz viszonyítva. Az idei év első felében a legtöbb marhahúst (178 ezer tonna) Hongkong vásárolta Braziliától, majd Egyiptom (111 ezer tonna) és Kína (88 ezer tonna) következett a sorban.

Argentínában a földművelésügyi, állattenyésztési és halászati minisztérium (*Minagri*) adatai szerint a szarvasmarha ára argentin pezóban kifejezve 62 százalékkal emelkedett 2016 júniusában az előző év hasonló időszakához viszonyítva. A marhahústermelés 12 százalékkal mérséklődött ugyanekkor.

Európai Unió

Az Európai Bizottság rövid távú előrejelzése szerint az unió marhahústermelése 7,9 millió tonna lehet 2016-ban, 2 százalékkal emelkedhet az előző évi mennyiséghez képest. Az Európai Unió marhahúsexportja 59 százalékkal, 225 ezer tonnára, marhahúsimportja 4 százalékkal, 312 ezer tonnára nőhet az idén. A közösség egy főre jutó marhahúsfogyasztása 10,9 kilogramm lehet 2016-ban.

Az Európai Unió 11,8 százalékkal több élő szarvasmarhát és marhahúst értékesített a nemzetközi piacon 2016 első négy hónapjában, mint egy évvel korábban. A legnagyobb piacok Törökország (8,7 százalékos részesedés), Hongkong (8,2 százalék) és Libanon (6,7 százalék) voltak. A Törökországba szállított mennyiség 81 százalékkal nőtt, ugyanakkor Hongkongba 15 százalékkal, Libanonba pedig 19 százalékkal esett a kivitel a bizottság adatai szerint.

Az unió élőmarha- és marhahúsimportja több mint 5 százalékkal nőtt 2016. január–áprilisban a 2015 hasonló időszakában beszállított mennyiséghez képest. A behozatal 46 százaléka Braziliából, 15 százaléka Uruguayból, 13 százaléka pedig Argentínából származott. Braziliából 10 százalékkal, Argentínából 2 százalékkal növekedett a behozatal volumene, ugyanakkor Uruguayból 1 százalékkal kevesebb marhahús érkezett a megfigyelt periódusban.

Az Európai Unióban a fiatal bika „R3” kereskedelmi osztály vágóhídi belépési ára az egy évvel korábinál 3,8 százalékkal alacsonyabb, 3,59 euró/kilogramm hasított hideg súly volt 2016 júniusában. A tehén „O3” ára 11 százalékkal, az üsző „R3” ára 5 százalékkal csökkent a megfigyelt időszakban.

Magyarország

A KSH adatai szerint Magyarország élőmarha-exportja 9 százalékkal nőtt 2016. január–áprilisban a 2015. január–áprilisihoz képest. A legtöbb szarvasmarhát Törökországba szállítottuk, ahova csaknem a háromszorosára emelkedett a kivitel. Az Ausztriába szállított mennyiség 9 százalékkal nőtt. Magyarország élőmarha-importja 6 százalékkal csökkent 2016 első négy hónapjában a 2015. január–áprilisban beszállított mennyiséghez képest. Az élő szarvasmarha csaknem 60 százaléka Hollandiából, Németországból és Romániából származott. Magyarország marhahúsexportjának meny-

nyisége 9 százalékkal csökkent, míg értéke nem változott jelentősen a vizsgált időszakban. A marhahúsimport volumene 14 százalékkal, értéke 18 százalékkal nőtt. Magyarország nettó exportőr volt élő szarvasmarhából, ugyanakkor nettó importőr marhahúsból a megfigyelt periódusban.

A fiatal bika termelői ára 755 forint/kilogramm hasított meleg súly volt 2016 júniusában, nem változott számottevően az előző év azonos hónapjának átlagárához viszonyítva. A vágótehén ára 5,3 százalékkal, a vágóüsző pedig 13,9 százalékkal csökkent ugyanekkor. A KSH adatai szerint a marharostélyos fogyasztói ára 2,2 százalékkal emelkedett 2016 júniusában az egy évvel korábbihoz képest.

Agrárpolitikai hírek

- Május végén ismét elindulhatott az élő szarvasmarhák exportja Magyarországról Törökországba. Az eljárás a korábbiakhoz képest megváltozott, ezért nagy odafigyelést igényel a szállítmányok indítása. Hizlálásra csak a szállítást megelőzően legalább 60 nappal vakcinázott, tenyésztésre az elkülönítés alatt szero- és viro-negatív (PCR vizsgálat) állatok szállíthatók. Schmollenberg vírusra vonatkozó vizsgálatot a továbbiakban csak a tenyésztési célú állatok esetén kell végezni. A vektorok elleni védekezés és a gyérítés minden korcsoportban az állatokra és a környezetre vonatkozóan is kötelező. Emellett az is fontos tudnivaló, hogy bármely korábbi kéknyelv-betegség kitörés 20 km-es körzetében található gyűjtők nem használhatók, illetve ezen a távolságon belülről közvetlen szállítmány a tenyészetből (teljes kamion) nem indítható. A pontos feltételek a hatósági állatorvosoknál elérhetőek. Tekintettel a nyári nagy melegre, ami nem csak Magyarországon, de Bulgáriában és Törökországban is tapasztalható, a Nemzeti Élelmiszer-biztonsági Hivatal (Nébih) Állat-egészségügyi és Állatvédelmi Igazgatósága a Nébih honlapjáról letölthető állatvédelmi útmutatót tett közzé, amelyben kitérnek a nyári meleg miatti állatjóléti intézkedésekre, a szállítás megtervezésére a végső rendeltetési helyig az Európai Bíróság ítélete alapján, valamint a szállítási

idők meghatározására. Emellett arra is tesznek javaslatot, hogy a szállítás szervezésénél mire kell odafigyelni.

- A sertések jelöléséről, valamint Egységes Nyilván-tartási és Azonosítási Rendszeréről szóló 83/2015. (XII. 16.) FM rendelet módosításával a rendelet szerint jelölésköteles, de az előzetes június 30-i határidőig még meg nem jelölt tenyészsertéseket 2016. december 31-ig kell megjelölni. A füljelző-rendelést és a nem önálló tenyészetek esetében a jelölést továbbra is a Magyarországi Sertésenyésztők és Sertésartók Szövetsége végzi, a jelöléssel kapcsolatban a sertéságazati területi felelőshöz lehet fordulni.

- A tenyészkoca állatjóléti támogatás I. tárgynegyed-évre vonatkozó kifizetési kérelmet 2016. július 1. és 31. között kell benyújtani. A tenyészkoca állatjóléti támogatás I. tárgynegyedéves kifizetését azon ügyfelek igényelhetik, akik rendelkeznek a Mezőgazdasági és Vidékfejlesztési Hivatal (MVH) 2016/2017. támogatási évre vonatkozó támogatási kérelmet jóváhagyó/részben jóváhagyó határozatával. Az MVH 17/2016. (II. 29.) számú közleményének mellékleteként a kitöltést elősegítő segédlet, továbbá a rendeletben előírt igazolások és jegyzőkönyvek elkészítéséhez felhasználható minták szintén elérhetőek. Az intézkedés célja, hogy vissza nem térítendő támogatásban részesüljenek azon gazdálkodók, akik az előírásokon túlmutató, jobb tartási körülményeket biztosítanak a tenyészkocák tartása során.

Táblázatok, ábrák

Sertés

1. táblázat: A vágósertés termelői ára^{a)} Magyarországon

Megnevezés	Minőségi kategória	Mértékegység	2015. 27. hét	2016. 26. hét	2016. 27. hét	2016. 27. hét/ 2015. 27. hét (százalék)	2016. 27. hét/ 2016. 26. hét (százalék)
Vágósertés hazai termelésből	E	darab	23 005	28 706	27 290	118,63	95,07
		HUF/kg hasított meleg súly	440,56	502,92	510,95	115,98	101,6
	Valamennyi kategória ^{b)}	darab	46 322	54 557	54 358	117,35	99,64
		HUF/kg hasított meleg súly	439,53	500,81	507,48	115,46	101,33

^{a)} Az ár nem tartalmazza a szállítási költséget.

^{b)} S-P, Nem minősített, M1.

Forrás: AKI PÁIR

2. táblázat: A vágósertés vágóhídi belépési ára^{a)} Magyarországon

Megnevezés	Mértékegység	2015. 27. hét	2016. 26. hét	2016. 27. hét	2016. 27. hét/ 2015. 27. hét (százalék)	2016. 27. hét/ 2016. 26. hét (százalék)
Vágósertés hazai termelésből származó	darab	46 322	54 557	54 358	117,35	99,64
	HUF/kg hasított meleg súly	450,23	511,00	517,67	114,98	101,31
Vágósertés importból származó	darab	2 647	3 572	4 346	164,19	121,67
	HUF/kg hasított meleg súly	426,68	493,88	490,80	115,03	99,38

^{a)} A sertések termelői ára a vágóhíd kapujában, amely tartalmazza a szállítási költséget is.

Forrás: AKI PÁIR

3. táblázat: A hizósertéstáp értékesítési ára Magyarországon

Megnevezés	Mértékegység	2015. május	2016. április	2016. május	2016. május / 2015. május (százalék)	2016. május / 2015. április (százalék)
Hizósertéstáp I.	tonna	3 563,27	3 693,13	3 963,40	111,23	107,32
	HUF/tonna	80 992	76 504	75 466	93,18	98,64
Hizósertéstáp II.	tonna	3 529,65	4 294,46	4 564,50	129,32	106,29
	HUF/tonna	69 071	69 178	70 175	101,60	101,44
Hizósertéstáp III.	tonna	–	–	–	–	–
	HUF/tonna	–	–	–	–	–

Forrás: AKI PÁIR

4. táblázat: A nyers sertéshúsok feldolgozó értékesítési ára Magyarországon

Megnevezés	Mértékegység	2015. 27. hét	2016. 26. hét	2016. 27. hét	2016. 27. hét/	2016. 27. hét/
					2015. 27. hét (százalék)	2016. 26. hét (százalék)
Csontos sertéshús, lehúzott, félben (fej, láb és farok nélkül)	tonna	129,62	201,12	219,11	169,04	108,94
	HUF/kg	617,63	739,78	751,92	121,74	101,64
Szalonnás és bőrös sertéshús, félben (fejvel, lábbal, farokkal)	tonna	268,29	268,99	234,07	87,25	87,02
	HUF/kg	512,56	574,57	593,60	115,81	103,31
Sertéskaraj, csonttal, szűzpecsenye nélkül	tonna	0,33
	HUF/kg	959,01
Sertéscomb, csont nélkül	tonna	58,03	86,07	91,72	158,07	106,57
	HUF/kg	872,83	874,54	864,63	99,06	98,87
Sertéstarja, csonttal	tonna	34,67	9,08	12,89	37,16	141,97
	HUF/kg	764,49	860,94	846,60	110,74	98,33

...=Adatvédelmi korlátok miatt nem közölhető adat.

Forrás: AKI PÁIR

5. táblázat: A vágósertés termelői ára az EU néhány tagországában

	EUR/kg hasított súly				
	2016. 25. hét	2016. 26. hét	2016. 27. hét	2016. 28. hét	2016. 29. hét
Vion (Hollandia)	1,61	1,62	1,63	1,63	–
Compexo (Hollandia)	1,57	1,60	1,61	1,61	–
KDV (Hollandia)	1,55	1,60	1,61	1,63	–
Németország (szerződéses ár)	1,57	1,60	1,63	1,66	1,66
Tönnies (Németország)	1,57	1,60	1,63	1,66	1,66
West Fleisch (Németország)	1,55	1,58	1,61	1,64	1,64
Danish Crown (Dánia)	1,37	1,37	1,40	1,42	1,42
Tican (Dánia)	1,37	1,37	1,40	1,42	1,42
Covavee (Belgium)	1,47	1,51	1,54	1,56	–
Breton (Franciaország)	1,39	1,42	1,45	1,46	–

Forrás: Schutttert, Landbrug & Fodevarer, MPB

6. táblázat: A vágósertés („E” minőségi kategória) vágóhídi belépési ára^{a)} az Európai Unióban

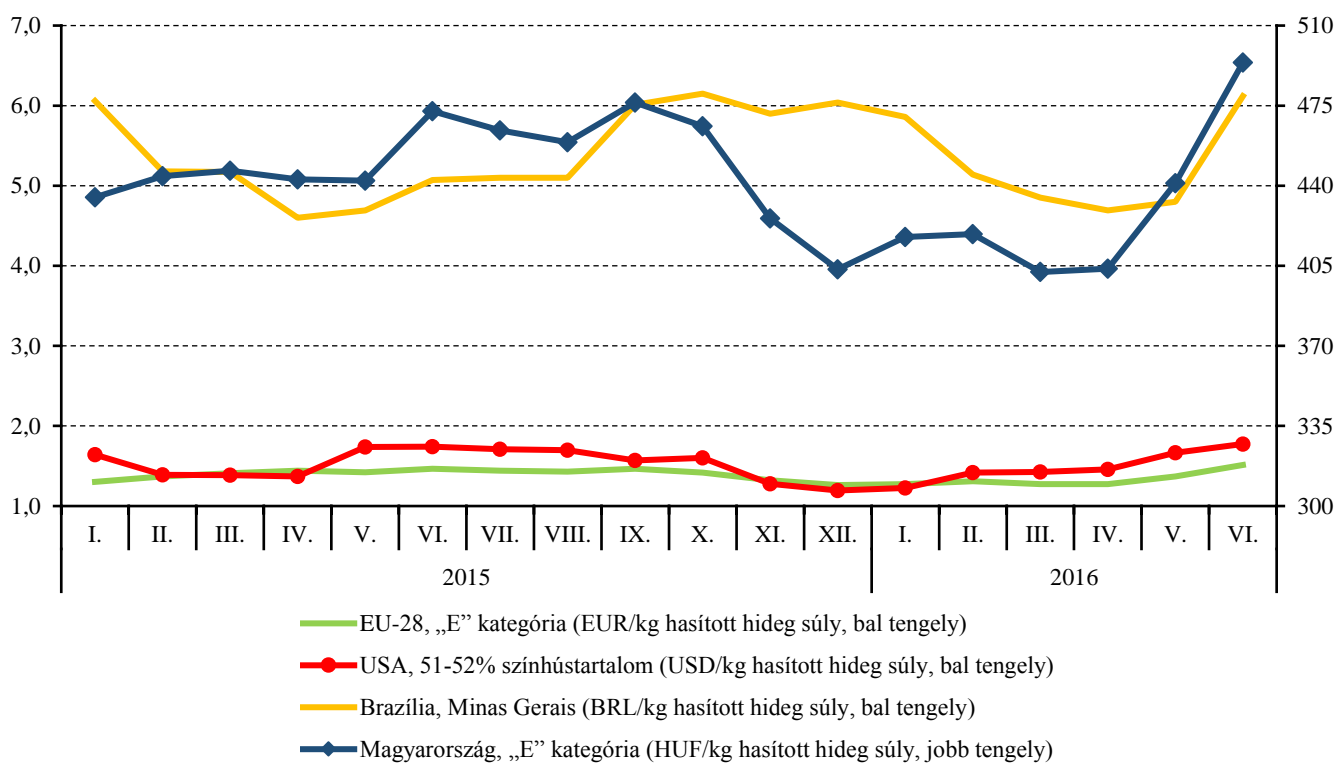
	HUF/kg hasított hideg súly				
	2015. 27. hét	2016. 26. hét	2016. 27. hét	2016. 27. hét/ 2015. 27. hét (százalék)	2016. 27. hét/ 2016. 26. hét (százalék)
Magyarország	460	523	531	115,39	101,57
Belgium	382	447	457	119,41	102,19
Bulgária	510	561	562	110,08	100,09
Csehország	459	476	501	109,03	105,17
Dánia	425	452	462	108,76	102,30
Németország	453	523	532	117,45	101,75
Észtország	457	454	472	103,32	104,01
Görögország	520	517	548	105,40	106,11
Spanyolország	485	498	508	104,75	102,04
Franciaország	456	472	484	106,09	102,53
Horvátország	458	495	504	110,21	101,80
Írország	486	468	481	99,04	102,73
Olaszország	447	482	490	109,75	101,82
Ciprus	550	541	573	104,26	105,92
Lettország	479	524	541	113,03	103,24
Litvánia	454	500	507	111,76	101,33
Luxemburg	441	509	526	119,44	103,27
Málta	717	691	690	96,14	99,85
Hollandia	386	471	472	122,40	100,33
Ausztria	447	516	524	117,14	101,60
Lengyelország	433	495	505	116,78	102,06
Portugália	522	551	560	107,21	101,57
Románia	492	545	543	110,34	99,63
Szlovénia	480	515	531	110,60	103,07
Szlovákia	462	510	522	113,04	102,41
Finnország	469	463	453	96,76	97,96
Svédország	556	583	581	104,39	99,68
Egyesült Királyság	581	466	463	79,74	99,44
EU	454	499	507	111,82	101,69

^{a)} Az ár tartalmazza a szállítási költséget is.

Megjegyzés: Átszámítva az MNB hivatalos középárfolyamán.

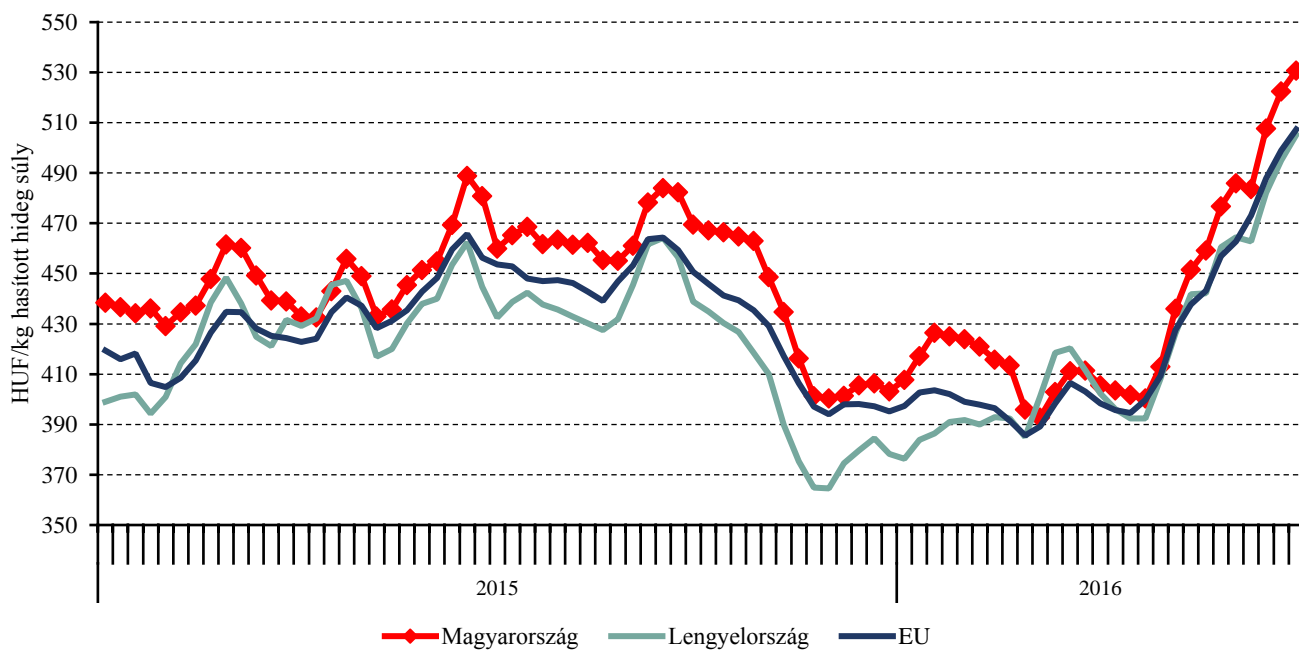
Forrás: Európai Bizottság, AKI PÁIR

1. ábra: A sertés havi világpiaci ára nemzeti valutában (2015–2016)



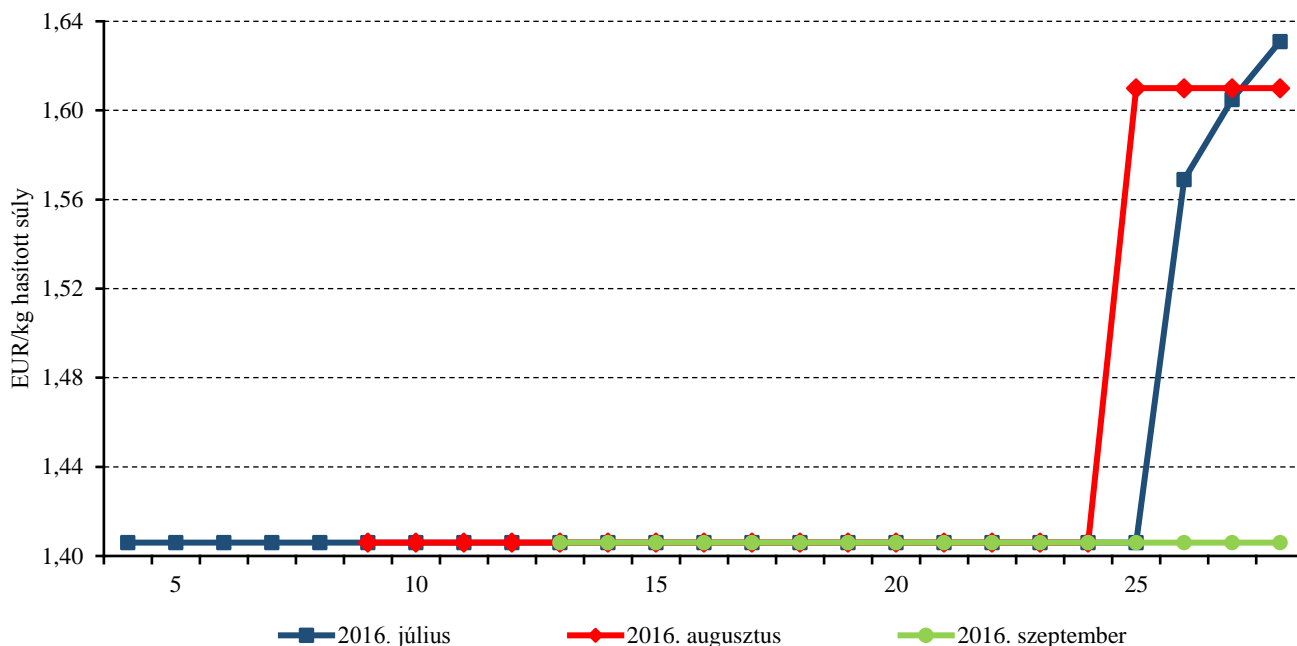
Forrás: USDA, Európai Bizottság, MPB, AKI PÁIR

2. ábra: A vágósertés („E” minőségi kategória) heti vágóhídi belépési ára az EU néhány tagországában (2015–2016)



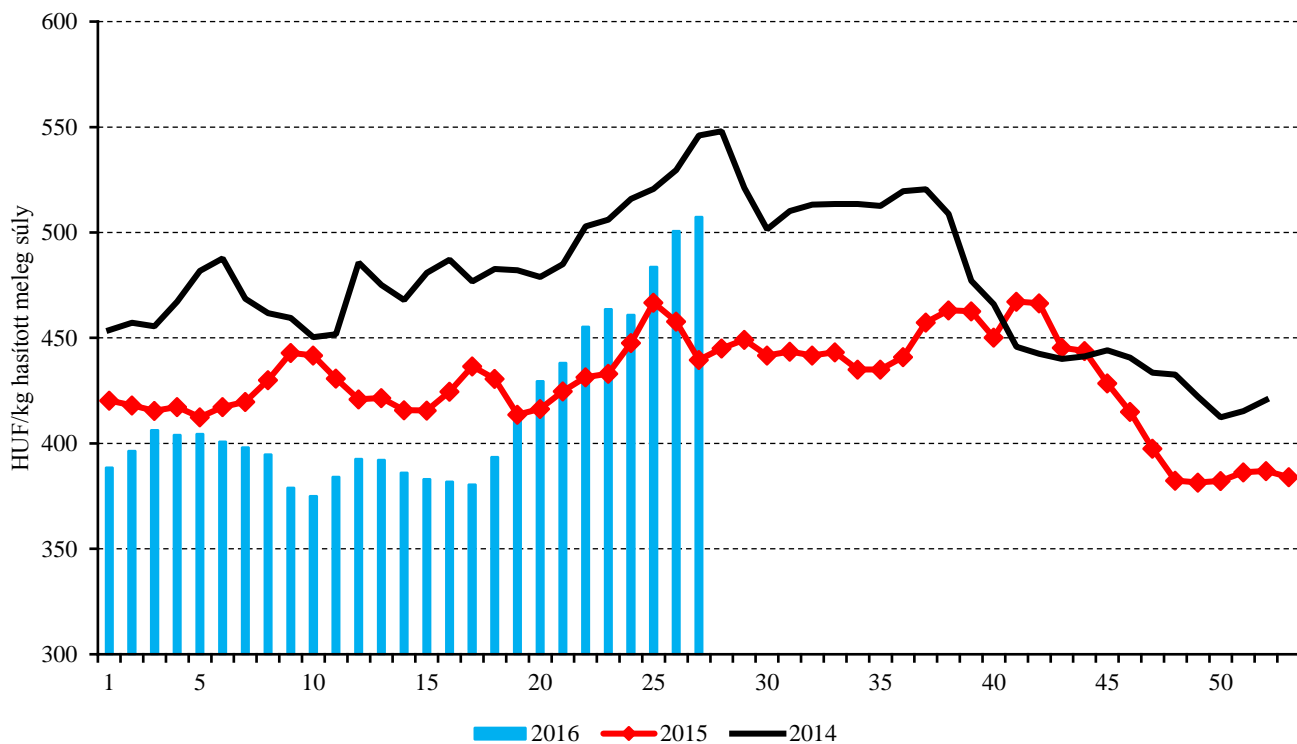
Forrás: Európai Bizottság, AKI PÁIR

3. ábra: A sertés (56 százalék színhústartalom) különböző határidőre szóló jegyzése a lipcei árutőzsdén (2015-2016)



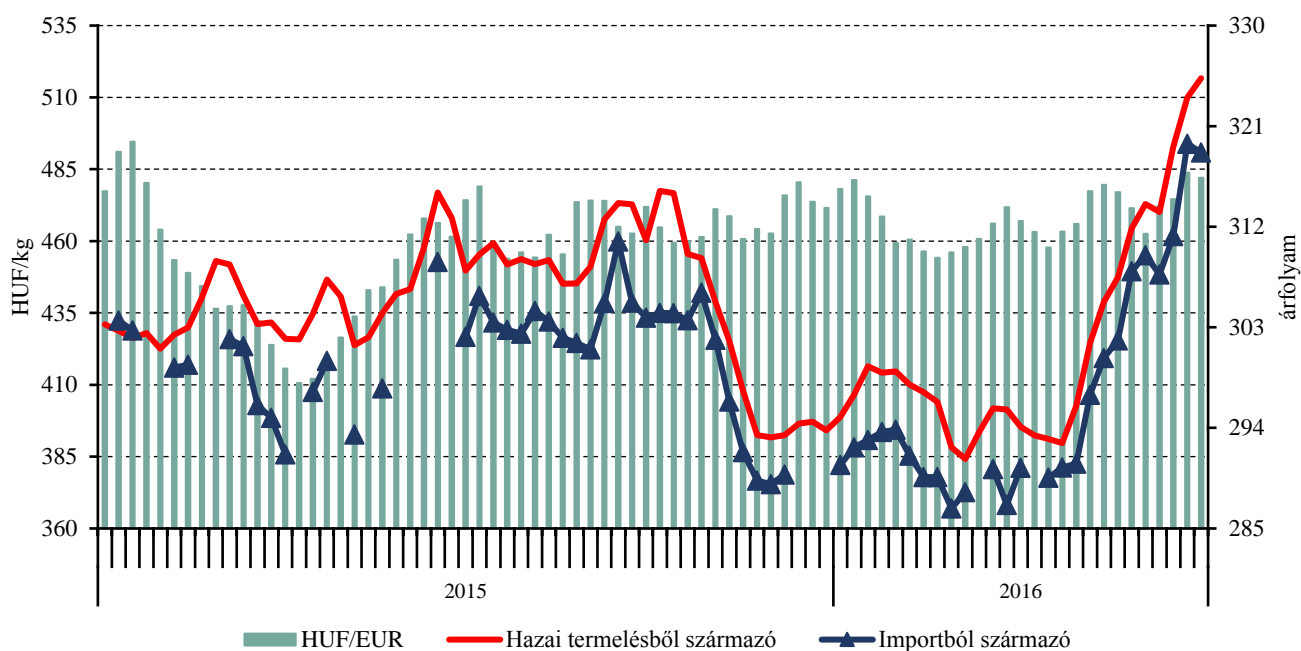
Forrás: European Energy Exchange

4. ábra: A hazai termelésből származó vágósertés^{a)} heti termelői ára Magyarországon (2014–2016)



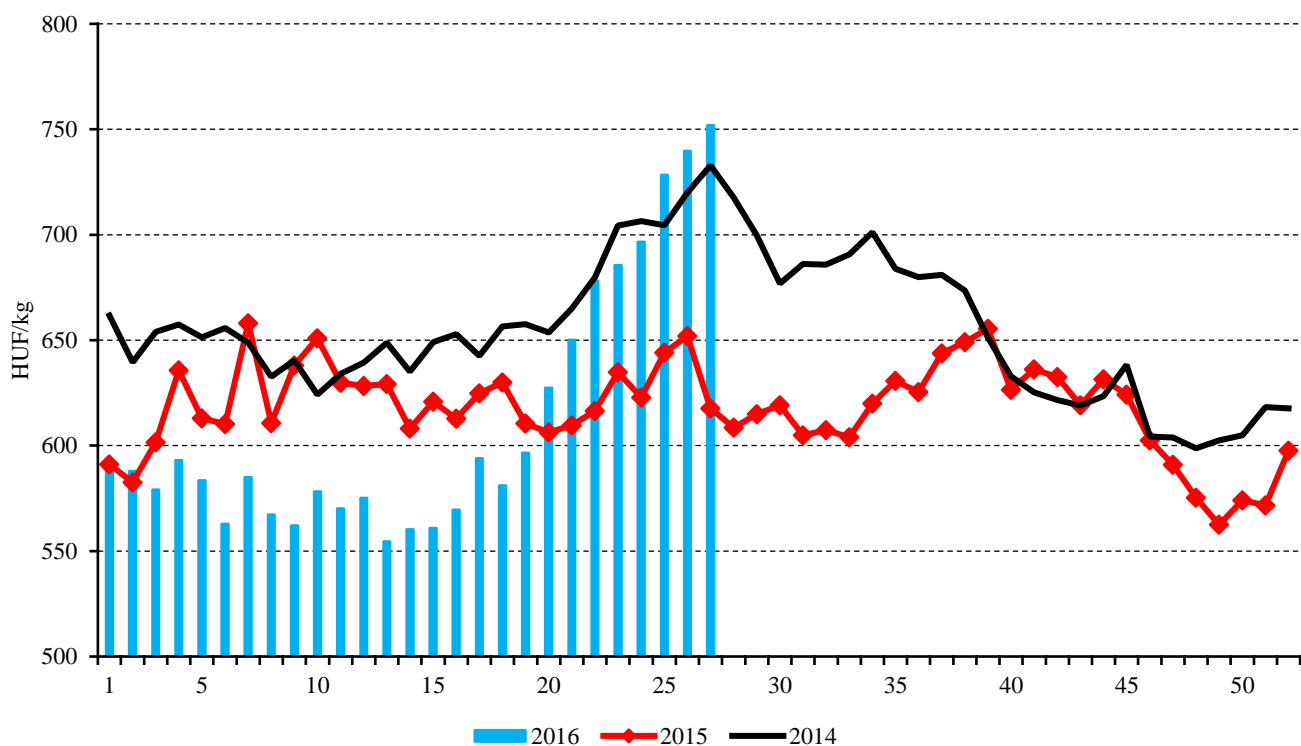
^{a)} S-P, Nem minősített, M1.
Forrás: AKI PÁIR

5. ábra: A vágósertés heti vágóhídi belépési ára Magyarországon (2015–2016)



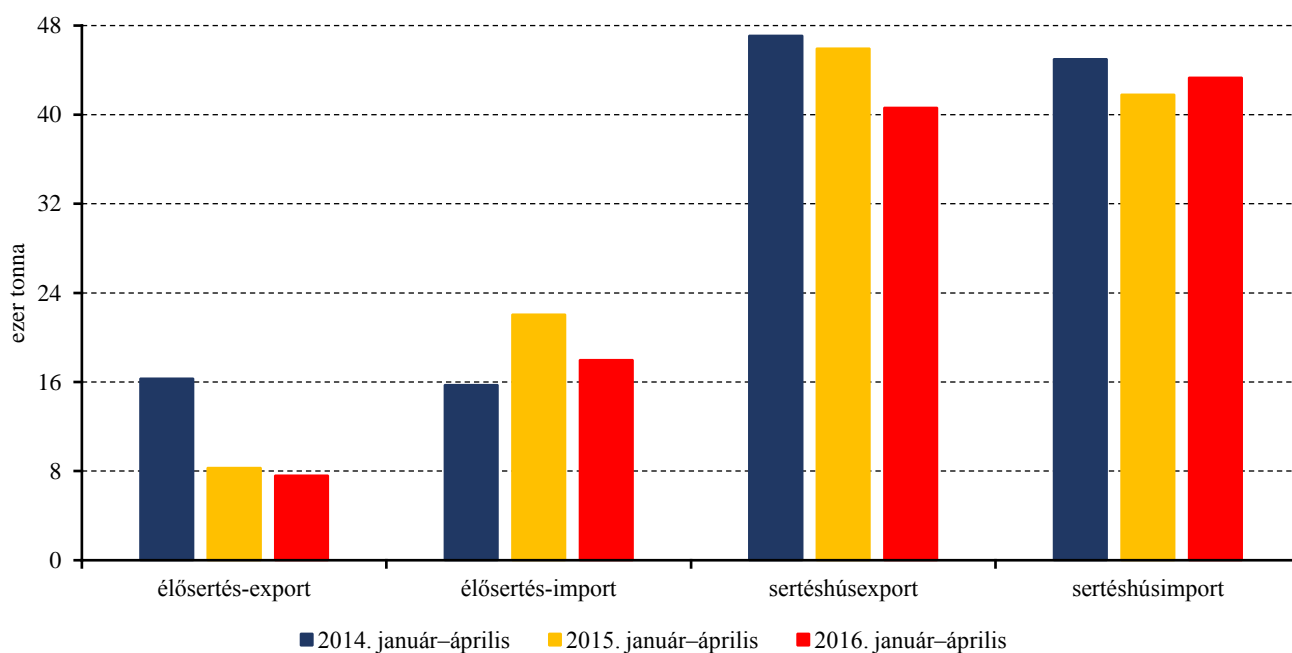
Forrás: AKI PÁIR, MNB

6. ábra: A csontos sertéshús, lehúzott, félben heti értékesítési ára Magyarországon (2014–2016)



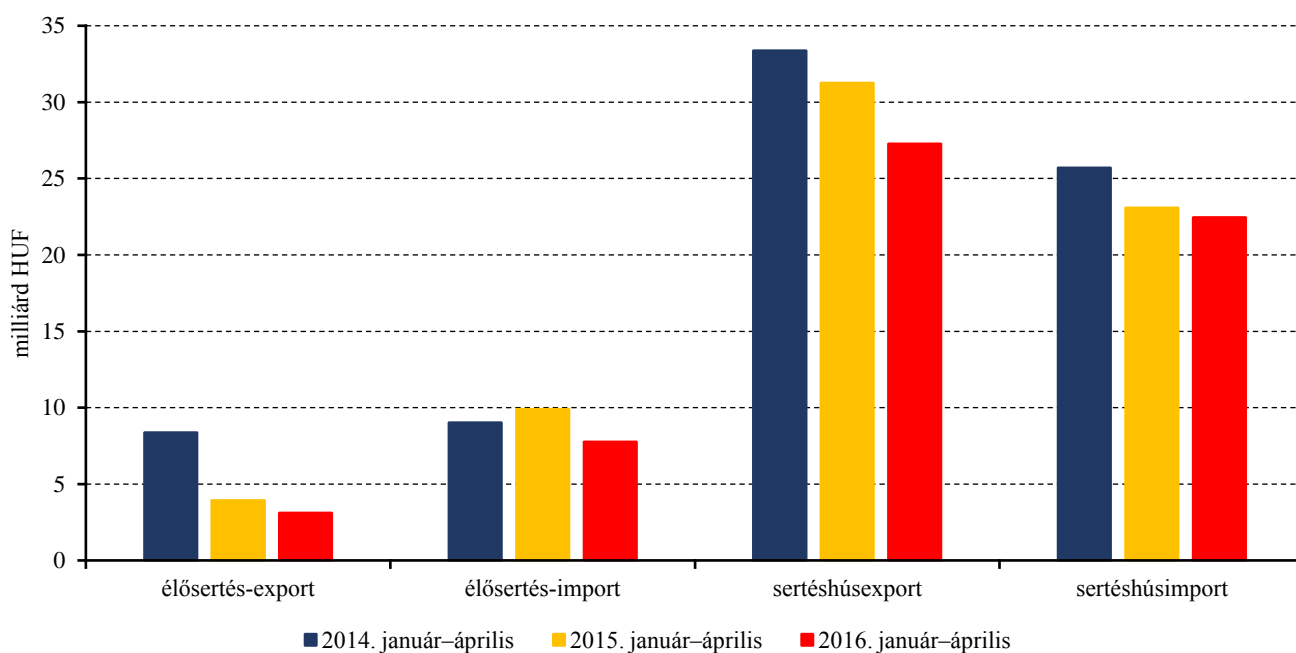
Forrás: AKI PÁIR

7. ábra: Az élő sertés és a sertéshús külkereskedelmének mennyisége Magyarországon



Forrás: KSH

8. ábra: Az élő sertés és a sertéshús külkereskedelmének értéke Magyarországon



Forrás: KSH

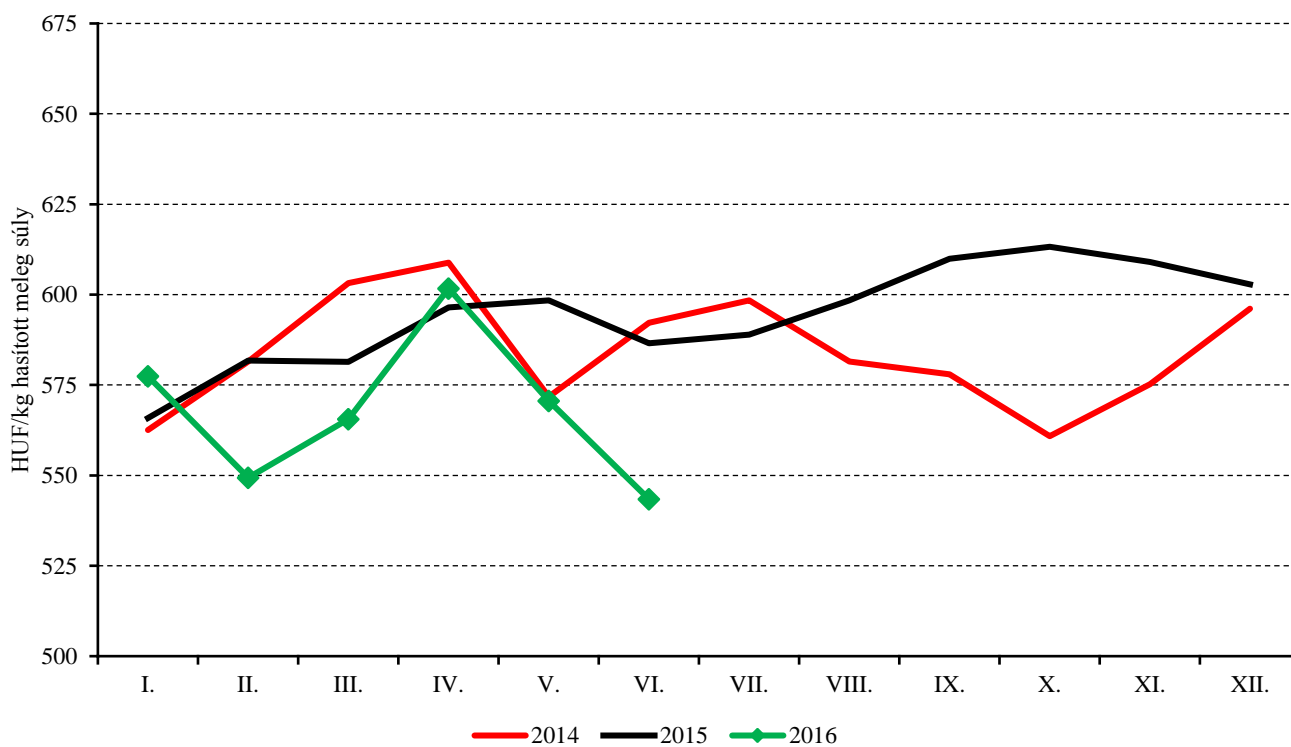
Szarvasmarha

7. táblázat: A vágómarha termelői ára Magyarországon

Megnevezés	Minőségi kategória	Mértékegység	2015. 27. hét	2016. 26. hét	2016. 27. hét	2016. 27. hét/ 2015. 27. hét (százalék)	2016. 27. hét/ 2016. 26. hét (százalék)
Fiatal bika	E-P	darab	129	144	166	128,68	115,28
		hasított meleg súly (kg)	33 019	37 229	41 301	125,08	110,94
		HUF/kg hasított meleg súly	756,75	740,77	811,15	107,19	109,50
Vágótehén	E-P	darab	646	768	771	119,35	100,39
		hasított meleg súly (kg)	188 029	222 372	214 650	114,16	96,53
		HUF/kg hasított meleg súly	580,15	499,71	496,81	85,63	99,42
Vágóüsző	E-P	darab	66	52	69	104,55	132,69
		hasított meleg súly (kg)	15 037	13 062	16 278	108,25	124,62
		HUF/kg hasított meleg súly	522,66	559,80	478,30	91,51	85,44
Vágómarha összesen	E-P	darab	898	992	1 064	118,49	107,26
		hasított meleg súly (kg)	252 463	280 156	287 844	114,01	102,74
		HUF/kg hasított meleg súly	609,41	538,20	553,21	90,78	102,79

Forrás: AKI PÁIR

9. ábra: A vágómarha havi termelői ára Magyarországon (2014–2016)



Forrás: AKI PÁIR

8. táblázat: **A fiatal bika („R3”minőségi kategória) vágóhídi belépési ára^{a)} az Európai Unióban**

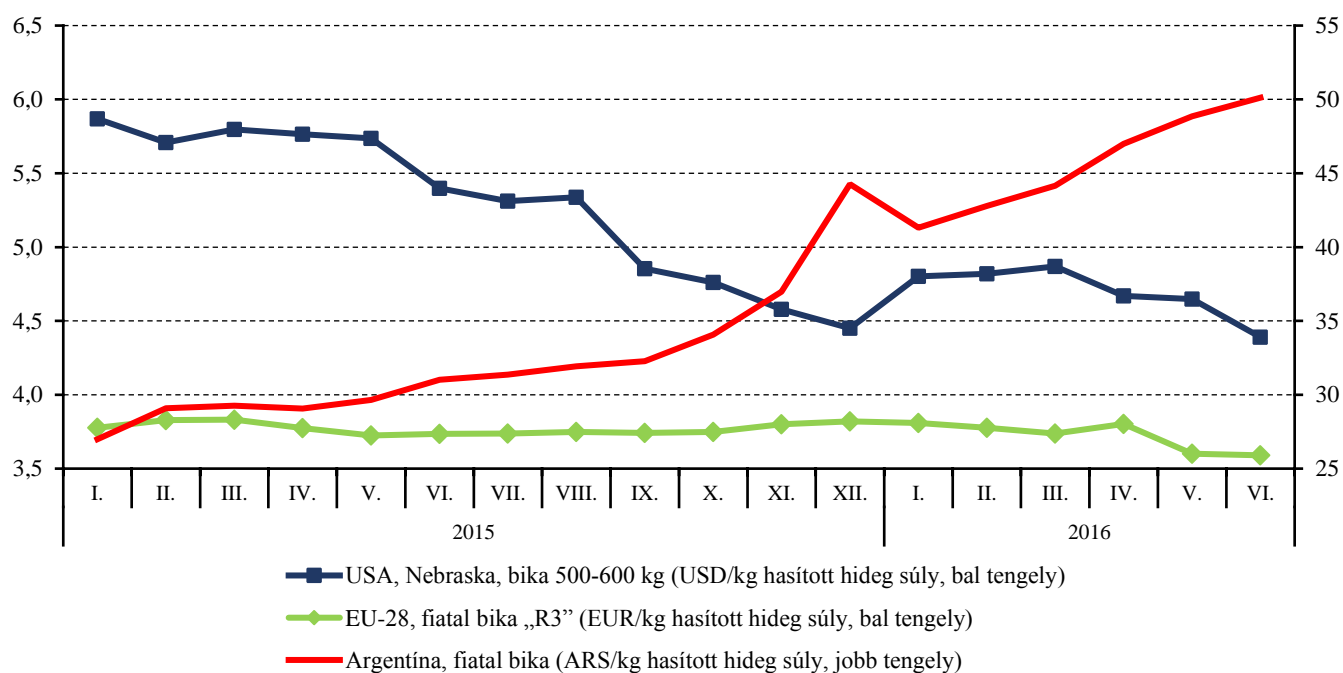
	HUF/kg hasított hideg súly				
	2015. 27. hét	2016. 26. hét	2016. 27. hét	2016. 27. hét/ 2015. 27. hét (százalék)	2016. 27. hét/ 2016. 26. hét (százalék)
Magyarország	–	–	–	–	–
Belgium	947	919	918	96,91	99,85
Bulgária	–	–	–	–	–
Csehország	1 044	1 023	1 019	97,64	99,59
Dánia	1 225	1 145	1 133	92,48	99,00
Németország	1 176	1 093	1 083	92,09	99,11
Észtország	–	1 018	–	–	–
Görögország	1 373	1 443	1 366	99,49	94,65
Spanyolország	1 122	1 130	1 141	101,67	100,94
Franciaország	1 167	1 109	1 104	94,58	99,57
Horvátország	1 120	1 071	1 068	95,30	99,63
Írország	1 303	1 232	1 211	92,95	98,28
Olaszország	1 146	1 174	1 201	104,77	102,29
Ciprus	–	–	–	–	–
Lettország	737	789	–	–	–
Litvánia	874	886	876	100,17	98,85
Luxemburg	1 139	1 123	1 117	98,10	99,46
Málta	–	921	920	–	99,85
Hollandia	1 052	1 003	983	93,46	97,97
Ausztria	1 184	1 121	1 125	94,98	100,32
Lengyelország	995	951	952	95,73	100,17
Portugália	1 134	1 145	1 142	100,66	99,71
Románia	850	845	784,69	92,29	92,90
Szlovénia	1 061	1 039	1 041	98,10	100,16
Szlovákia	1 065	1 081	1 068	100,24	98,75
Finnország	1 180	1 231	1 183	100,25	96,12
Svédország	1 383	1 566	1 544	111,67	98,64
Egyesült Királyság	1 500	1 237	1 211	80,78	97,95
EU	1 177	1 127	1 121	95,27	99,45

^{a)}Az ár tartalmazza a szállítási költséget is.

Megjegyzés: Átszámítva az MNB hivatalos középárfolyamán.

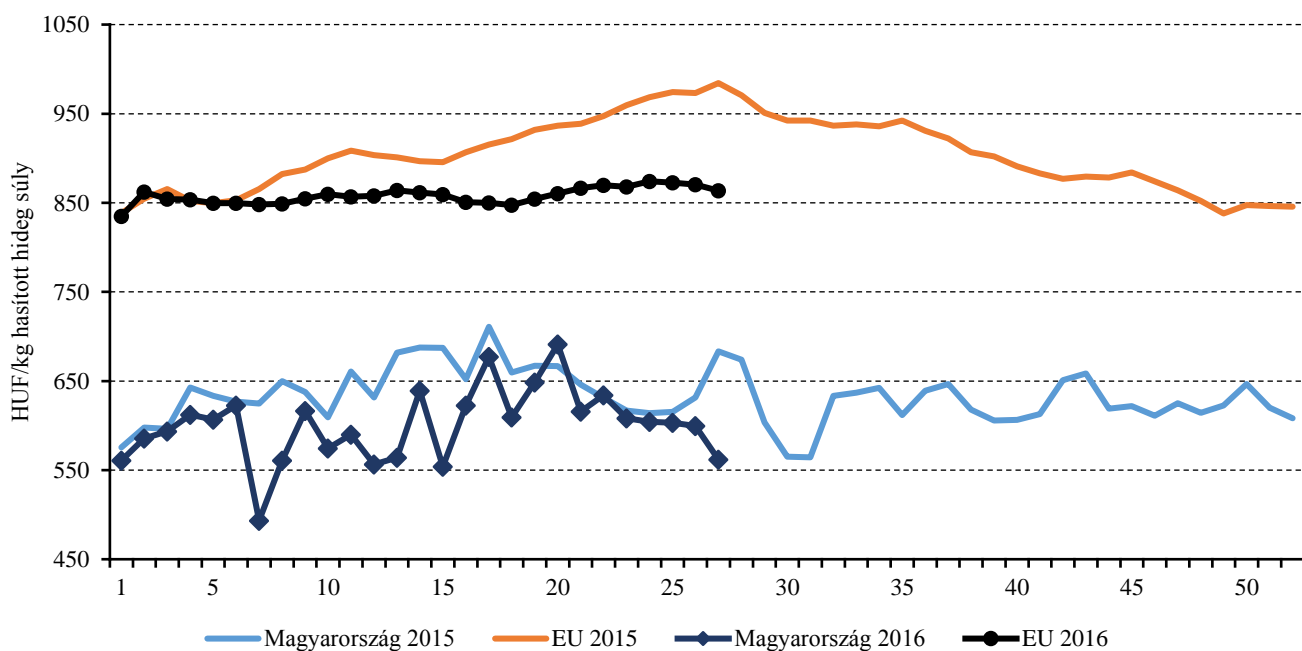
Forrás: Európai Bizottság, AKI PÁIR

10. ábra: A szarvasmarha havi világpiaci ára nemzeti valutában (2015–2016)



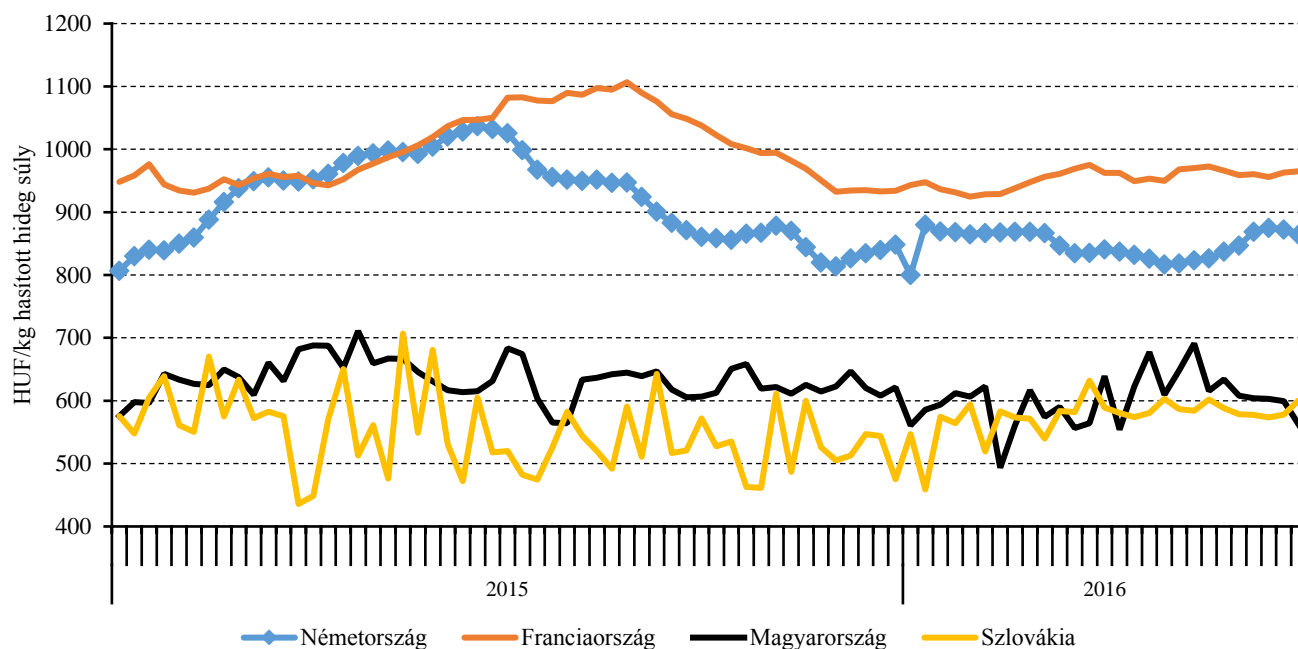
Forrás: USDA, Európai Bizottság, Minagri

11. ábra: A vágótehén „O3” heti vágóhídi belépési ára Magyarországon és az EU-ban (2015–2016)



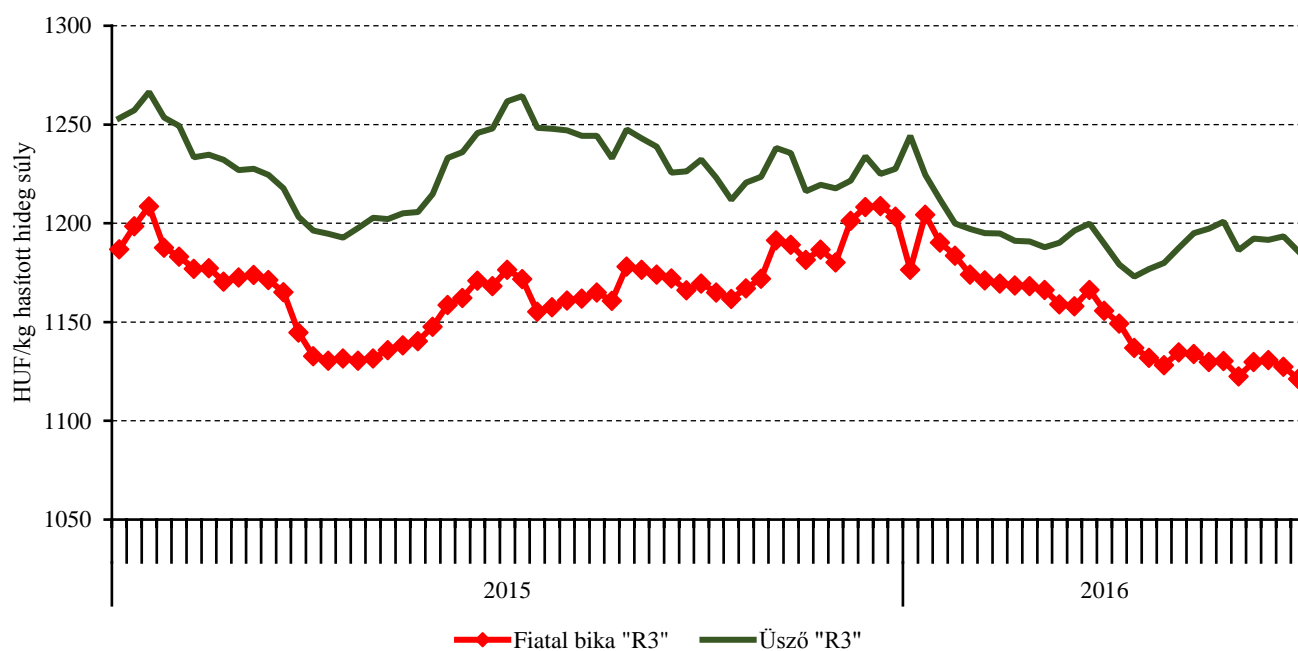
Forrás: Európai Bizottság, AKI PÁIR

12. ábra: A vágótehén „O3” heti vágóhídi belépési ára az EU néhány tagországában (2015–2016)



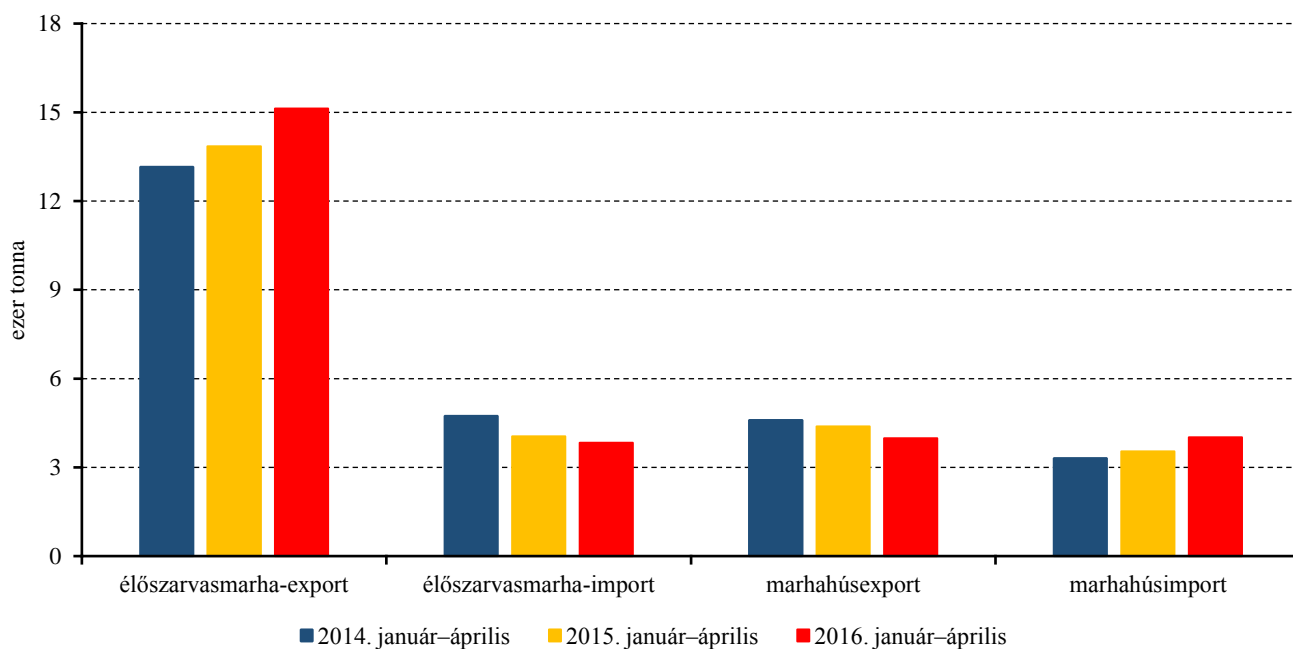
Forrás: Európai Bizottság, AKI PÁIR

13. ábra: A fiatal bika „R3” és az üsző „R3” heti vágóhídi belépési ára az EU-ban (2015–2016)



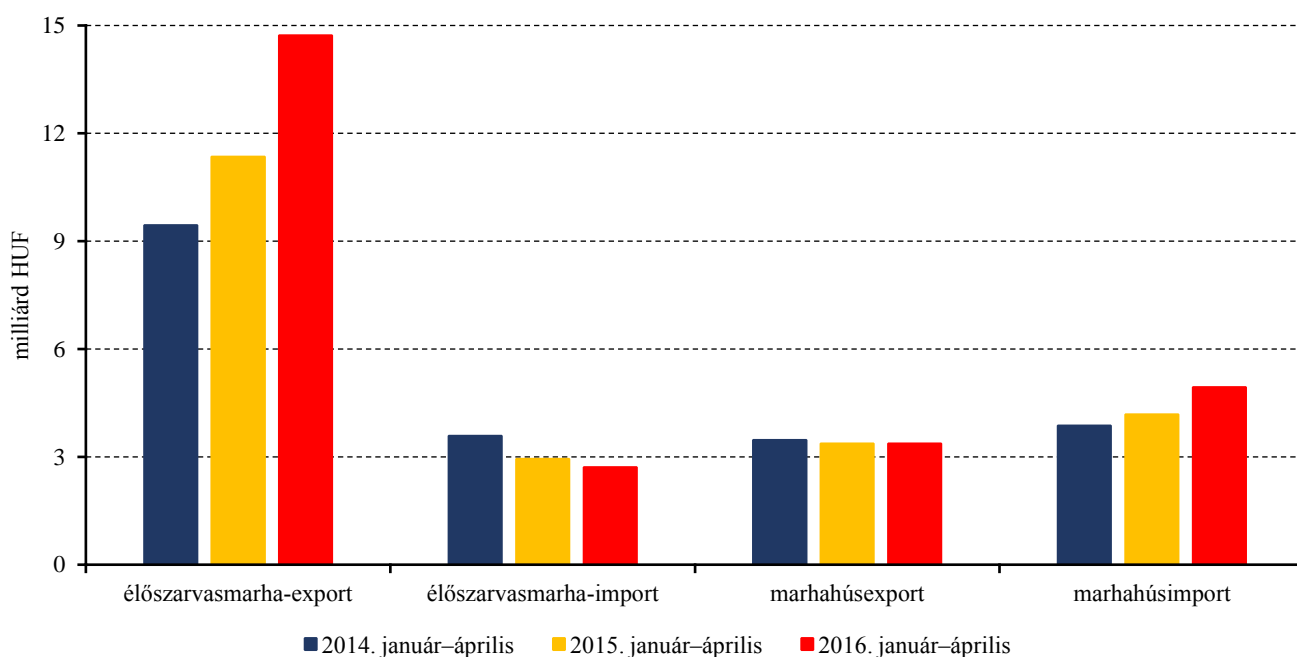
Forrás: Európai Bizottság

14. ábra: Az élő szarvasmarha és a marhahús külkereskedelmének mennyisége Magyarországon



Forrás: KSH

15. ábra: Az élő szarvasmarha és a marhahús külkereskedelmének értéke Magyarországon



Forrás: KSH

Bárány

9. táblázat: A vágóbárány termelői ára Magyarországon

Megnevezés	Mértékegység	2015. 27. hét	2016. 26. hét	2016. 27. hét	2016. 27. hét/ 2015. 27. hét (százalék)	2016. 27. hét/ 2016. 26. hét (százalék)
Könnyű bárány	darab	2 229	1 476	1 758	78,87	119,11
	HUF/kg élősúly	746,03	707,12	704,00	94,37	99,56
Nehéz bárány	darab	1 623	1 821	696	42,88	38,22
	HUF/kg élősúly	671,93	643,89	591,56	88,04	91,87
Vágóbárány összesen	darab	3 852	3 297	2 454	63,71	74,43
	HUF/kg élősúly	714,81	672,2	672,11	94,03	99,99

Forrás: AKI PÁIR

10. táblázat: A nehéz bárány (13 kg-nál nagyobb vágott súly) ára az Európai Unióban

	HUF/kg vágott súly				
	2015. 27. hét	2016. 26. hét	2016. 27. hét	2016. 27. hét/ 2015. 27. hét (százalék)	2016. 27. hét/ 2016. 26. hét (százalék)
Belgium	1 666	1 737	1 692	101,55	97,38
Dánia	1 667	1 659	1 656	99,36	99,85
Németország	1 753	1 737	1 736	99,02	99,92
Észtország	940	974	1 020	108,54	104,7
Spanyolország	1 385	1 455	1 465	105,79	100,71
Franciaország	1 857	1 816	1 835	98,84	101,07
Írország	1 342	1 549	1 417	105,60	91,46
Ciprus	1 469	1 407	1 398	95,16	99,40
Lettország	1 109	1 142	1 188	107,14	104,03
Litvánia	1 717	1 675	1 626	94,71	97,07
Hollandia	1 709	1 757	1 766	103,37	100,51
Ausztria	1 690	1 803	1 788	105,79	99,15
Lengyelország	1 314	1 138	1 107	84,23	97,23
Románia	660	636	631	95,55	99,12
Finnország	1 057	1 165	1 163	110,02	99,85
Svédország	1 816	1 705	1 706	93,94	100,03
Egyesült Királyság	1 529	1 560	1 554	101,63	99,65
Nagy-Britannia	1 547	1 568	1 563	100,97	99,64
Észak-Írország	1 295	1 451	1 449	111,94	99,85
EU	1 518	1 541	1 528	100,65	99,17

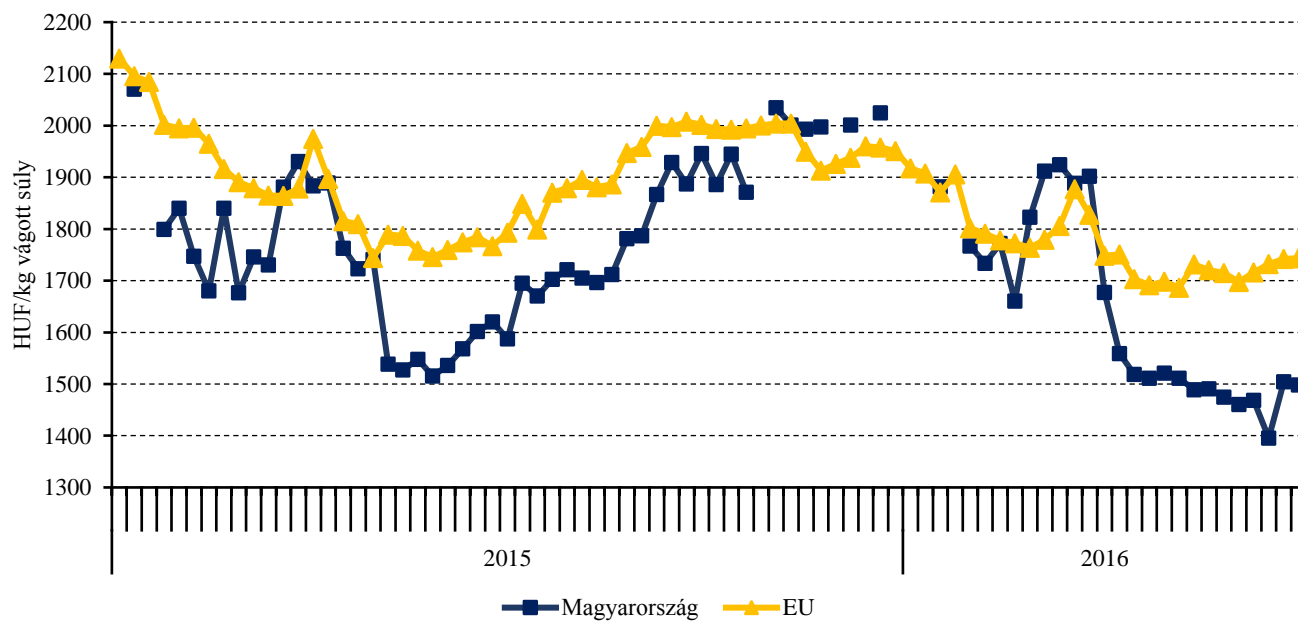
Megjegyzés: Átszámítva az MNB hivatalos középárfolyamán.
Forrás: Európai Bizottság, AKI PÁIR

11. táblázat: A könnyű bány (13 kg-nál kisebb vágott súly) ára az Európai Unióban

	HUF/kg vágott súly				
	2015. 27. hét	2016. 26. hét	2016. 27. hét	2016. 27. hét/ 2015. 27. hét (százalék)	2016. 27. hét/ 2016. 26. hét (százalék)
Magyarország	1 587	1 505	1 498	94,37	99,56
Bulgária	2 357	1 784	1 782	75,61	99,92
Görögország	1 499	1 560	1 557	103,93	99,85
Spanyolország	2 002	1 942	1 959	97,89	100,88
Horvátország	2 135	1 752	1 619	75,79	92,36
Olaszország	1 871	1 792	1 789	95,62	99,85
Portugália	1 322	1 305	1 285	97,20	98,40
Szlovénia	1 620	1 668	1 690	104,28	101,31
Szlovákia	1 310	1 325	1 389	106,05	104,79
EU	1 793	1 742	1 743	97,20	100,08

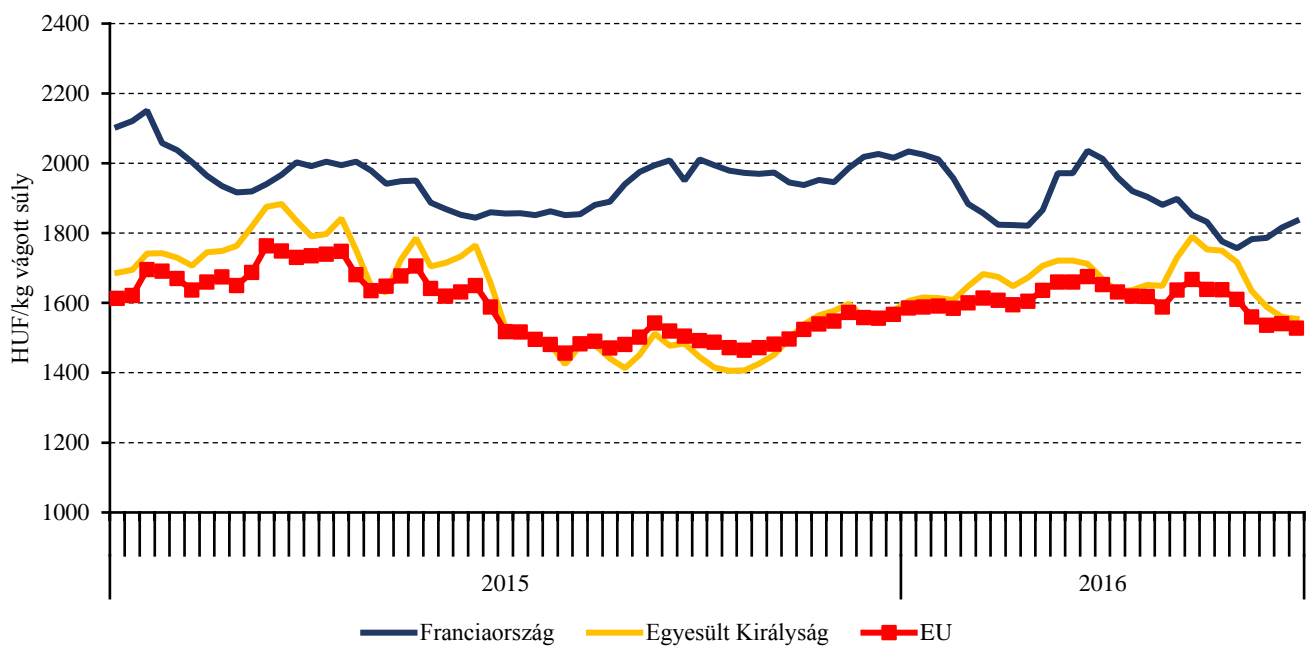
Megjegyzés: Átszámítva az MNB hivatalos középárfolyamán.
Forrás: Európai Bizottság, AKI PÁIR

16. ábra: A könnyű bány heti termelői ára Magyarországon és az EU-ban (2015–2016)



Forrás: Európai Bizottság, AKI PÁIR

17. ábra: A nehéz bárány heti termelői ára az EU-ban (2015–2016)



Forrás: Európai Bizottság

Nemzetközi előrevetítések

12. táblázat: A világ hústermelése (2011–2016)

	2012	2013	2014	2015 ^{a)}	2016 ^{b)}	2015/2014 (százalék)	2016/2015 (százalék)
ezer tonna							
Sertéshús							
Kína	53 427	54 930	56 710	54 870	53 500	96,76	97,50
Európai Unió	22 526	22 359	22 533	23 350	23 230	103,63	99,49
USA	10 554	10 525	10 370	11 121	11 334	107,24	101,92
Brazília	3 330	3 335	3 400	3 519	3 609	103,50	102,56
Oroszország	2 175	2 400	2 510	2 615	2 675	104,18	102,29
Vietnam	2 307	2 349	2 425	2 450	2 475	101,03	101,02
Kanada	1 844	1 822	1 805	1 890	1 925	104,71	101,85
Fülöp-szigetek	1 310	1 340	1 353	1 370	1 400	101,26	102,19
Mexikó	1 239	1 284	1 290	1 323	1 385	102,56	104,69
Japán	1 297	1 309	1 264	1 254	1 280	99,21	102,07
Egyéb	6 859	7 170	6 899	6 559	6 493	95,07	98,99
Összesen	106 868	108 823	110 559	110 321	109 306	99,78	99,08
Marha- és borjúhús							
USA	11 848	11 751	11 076	10 815	11 328	97,64	104,74
Brazília	9 307	9 675	9 723	9 425	9 620	96,94	102,07
Európai Unió	7 708	7 388	7 443	7 670	7 680	103,05	100,13
Kína	6 623	6 730	6 890	6 700	6 785	97,24	101,27
India	3 491	3 800	4 100	4 100	4 300	100,00	104,88
Argentína	2 620	2 850	2 700	2 740	2 680	101,48	97,81
Ausztrália	2 152	2 359	2 550	2 547	2 180	99,88	85,59
Mexikó	1 821	1 807	1 827	1 850	1 865	101,26	100,81
Pakisztán	1 587	1 630	1 675	1 725	1 775	102,99	102,90
Oroszország	1 380	1 380	1 370	1 355	1 310	98,91	96,68
Kanada	1 060	1 049	1 099	1 050	1 065	95,54	101,43
Egyéb	8 940	9 063	9 277	8 412	8 413	90,68	100,01
Összesen	58 537	59 482	59 730	58 389	59 001	97,75	101,05

^{a)} Becslés.

^{b)} Előrevetítés.

Forrás: USDA

13. táblázat: Az Európai Unió húspiacának kilátásai rövid távon (2011-2016)

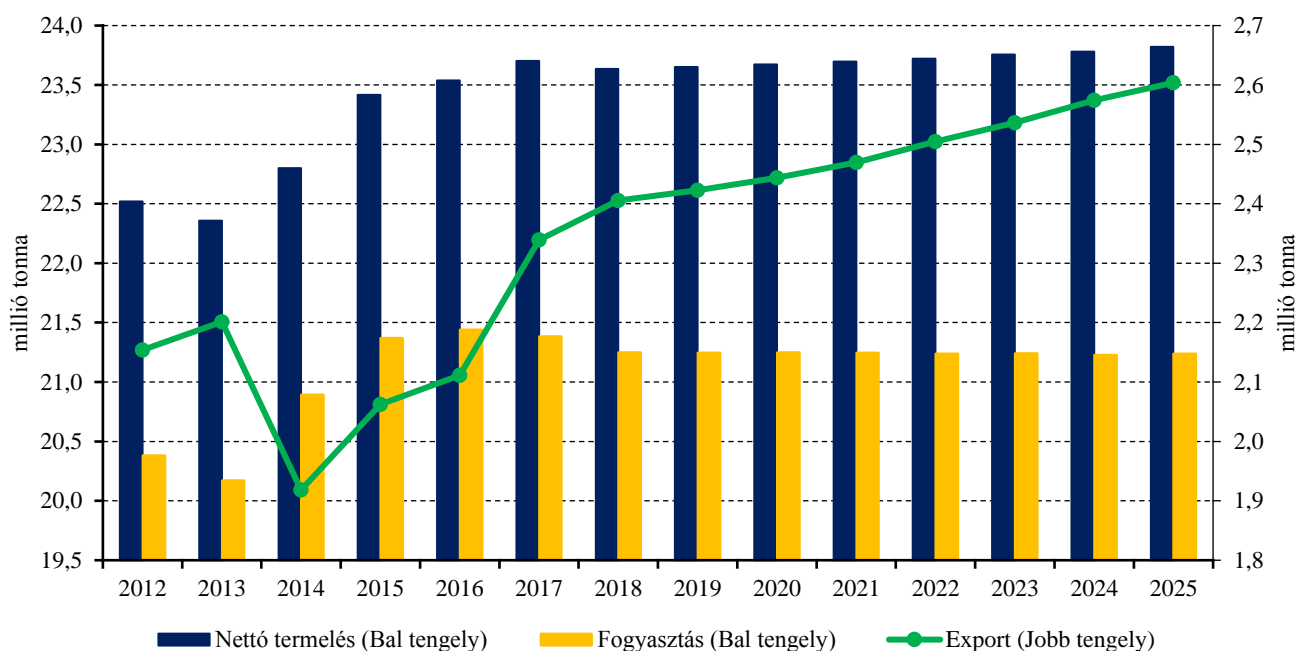
	2012	2013	2014	2015 ^{a)}	2016 ^{b)}	2017 ^{b)}	2016/2015 (százalék)	2017/2016 (százalék)
ezer tonna								
Sertéshús								
Nettó termelés	22 519	22 359	22 534	23 349	23 384	23 561	100,15	100,76
EU-15	19 127	19 055	19 075	19 756	19 752	19 801	99,98	100,25
EU-13	3 391	3 304	3 459	3 593	3 633	3 760	101,11	103,50
Import	19	15	13	10	12	12	120,00	100,00
Export	2 151	2 198	1 909	2 074	2 448	2 497	118,03	102,00
Egy főre jutó fogyasztás (kg)	31,4	31,0	31,7	32,5	31,9	32,0	98,15	100,31
Marha- és borjúhús								
Nettó termelés	7 703	7 388	7 549	7 715	7 882	7 914	102,16	100,41
EU-15	6 950	6 681	6 765	6 838	6 961	6 975	101,80	100,20
EU-13	753	707	784	877	921	939	105,02	101,95
Import	275	304	308	300	312	318	104,00	101,92
Export	209	160	206	207	225	232	108,70	103,11
Egy főre jutó fogyasztás (kg)	10,7	10,4	10,5	10,7	10,9	10,9	102,30	100,00
Juh- és kecskehús								
Nettó termelés	902	884	881	919	938	941	102,07	100,32
EU-15	815	803	796	806	815	816	101,12	100,12
EU-13	86	81	84	114	123	125	107,89	101,63
Import	190	200	189	202	206	208	101,98	100,97
Export	24	36	32	20	20	20	100,00	100,00
Egy főre jutó fogyasztás (kg)	1,9	1,8	1,8	1,9	1,9	1,9	100,00	100,00

^{a)} Becslés.

^{b)} Előrevetítés.

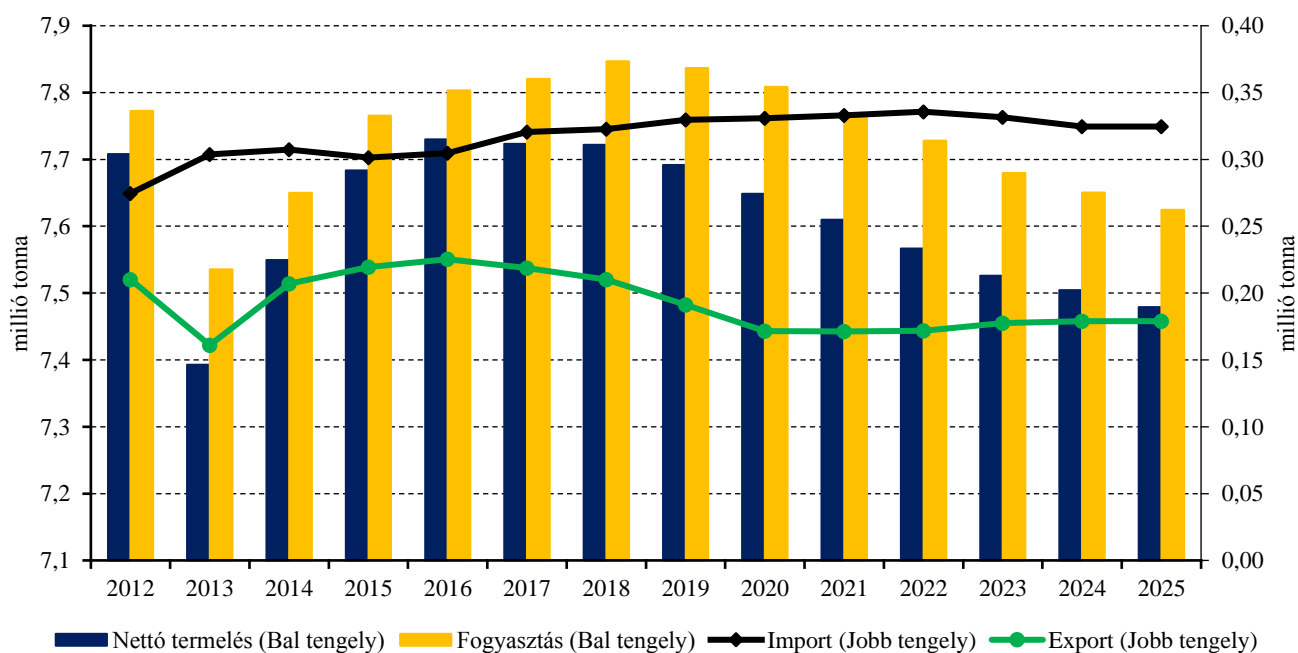
Forrás: Európai Bizottság

18. ábra: Az Európai Unió sertéshúsi piacának kilátásai középtávon (2012–2025)



Forrás: Európai Bizottság

19. ábra: Az Európai Unió marha- és borjúhúsi piacának kilátásai középtávon (2012–2025)



Forrás: Európai Bizottság

