

XIX. évfolyam, 13. szám, 2016



AGRÁRPIACI JELENTÉSEK

ÉLŐÁLLAT ÉS HÚS

Élőállat és Hús
XIX. évfolyam, 13. szám, 2016

Megjelenik kéthetente
2016. július 4.

Felelős szerkesztő
Dr. Stummer Ildikó

Szerző
Egri Edit
egri.edit@aki.gov.hu

Kiadó
Agrárgazdasági Kutató Intézet
H-1093 Budapest, Zsil utca 3-5.
Postacím: H-1463 Budapest, Pf.: 944
Telefon: (+36 1) 476-6093
Fax: (+36 1) 217-8111
www.aki.gov.hu
aki@aki.gov.hu
https://pair.aki.gov.hu

ISSN 1418 2130

Az Élőállat és Hús piaci jelentésen kívül kínáljuk még a Baromfi; Zöldség, Gyümölcs és Bor; Tej és Tejtermékek; Gabona és Ipari Növények piaci jelentéseket is.

A kiadványokkal kapcsolatban részletes felvilágosítást ad:
Publikációs Csoport
publikacio@aki.gov.hu
Telefon: (+36 1) 476-3060

Minden jog fenntartva. A kiadvány bármely részének sokszorosítása, adatainak bármilyen formában (nyomtatott vagy elektronikus) történő tárolása vagy továbbítása, illetőleg bármilyen elven működő adatbázis-kezelő segítségével történő felhasználása csak a kiadó előzetes írásbeli engedélyével történhet.

Tartalomjegyzék

Összefoglaló.....	3
Piaci jelentés	4
Világ	4
Európai Unió.....	4
Magyarország	4
Agrárpolitikai hírek	5
Táblázatok, ábrák.....	6
Sertés	6
Szarvasmarha	13
Bárány.....	18
Nemzetközi előrevetítések.....	21

Összefoglaló

Az *USDA* adatai szerint az USA-ban a sertés ára 1,66 dollár (USD)/kilogramm hasított súly volt 2016 májusában, ez 4,6 százalékos csökkenést jelentett az egy évvel korábbihoz képest.

Brazíliában a sertés ára 2,4 százalékkal volt magasabb 2016 májusában (4,8 brazil réal/kilogramm hasított súly), mint az előző év azonos hónapjában.

Az Európai Unióban az „E” kereskedelmi osztályba tartozó sertés vágóhídi belépési ára 1,37 euró/kilogramm hasított hideg súly volt 2016 májusában, 3,6 százalékkal csökkent egy év alatt.

Magyarországon a hazai termelésű vágósertés termelői ára 419 forint/kilogramm hasított súly volt 2016 májusában, kevesebb mint 1 százalékkal csökkent az egy évvel korábbi átlagárhoz képest.

Piaci jelentés

Világ

Az Amerikai Egyesült Államok agrárminisztériumának (USDA) júniusban megjelent elemzése szerint az USA sertéshústermelése várhatóan 3,6 százalékkal emelkedik 2016 harmadik negyedében a 2015. július és szeptember között előállított mennyiséghez képest. A szakértők a hizósertés termelői árának 1-5 százalékos csökkenésére számítanak a vizsgált összehasonlításban. A belső fogyasztás emelkedésének ellenére az egy évvel korábbinál csaknem 9 százalékkal több sertéshúst értékesíthetnek a nemzetközi piacon a jelzett időszakban. Az Egyesült Államok élősertés-importja csaknem 14 százalékkal, sertéshús-behozatala több mint 5 százalékkal bővíthet.

Az USDA adatai szerint 1 százalékkal volt magasabb az USA sertéshústermelése 2016. január és május között a 2015. január–májuséhoz képest. A vágások száma 1 százalékkal nőtt, míg a vágóhidakra kerülő sertések élősúlya nem változott számottevően a megfigyelt időszakban. A sertés ára 1,66 dollár (USD)/kilogramm hasított súly volt 2016 májusában, ez 4,6 százalékos csökkenést jelentett az egy évvel korábbihoz képest.

Brazíliában a sertés ára 2,4 százalékkal volt magasabb 2016 májusában (4,8 brazil reál/kilogramm hasított súly), mint az előző év azonos hónapjában. A brazil sertés- és baromfityényszítók szövetségének (ABPA) tájékoztatása szerint a dél-amerikai ország sertéshúsexportja (friss sertéshús és feldolgozott termékek) elérte a 292 ezer tonnát január és május között, vagyis 61 százalékkal nőtt az előző év azonos időszakához viszonyítva.

Európai Unió

Az Európai Bizottság adatai szerint az Európai Unió 35 százalékkal több sertéshúst (1,3 millió tonna) értékesített a nemzetközi piacon 2016 első négy hónapjában, mint egy évvel korábban. Az export több mint 60 százaléka Kínába, Hongkongba és Japánba irányult. Kínába az egy évvel korábbinál 96 százalékkal, Japánba 23 százalékkal, Hongkongba pedig 46 százalékkal több uniós sertéshús került. A közösség sertéshúsimportja (10,5 ezer tonna) 14 százalékkal csökkent a vizsgált

időszakban, a behozatal 64 százaléka Svájcból származott.

Az Európai Unióban az „E” kereskedelmi osztályba tartozó sertés vágóhídi belépési ára 1,37 euró/kilogramm hasított hideg súly volt 2016 májusában, 3,6 százalékkal csökkent egy év alatt.

A lipcsei árutőzsdén a sertés júliusi határidőre szóló jegyzése emelkedett, míg az augusztusi és a szeptemberi stagnált 2016 26. hetének végén az egy héttel korábbihoz viszonyítva.

Az uniós sertéspiac szempontjából meghatározó vállalatok és vágóhidak 2 százalékkal növelték a sertések átvételi árát 2016 26. hetében az előző hetihez viszonyítva. A sertésárak átlagosan 9,6 százalékkal voltak magasabbak az előző év azonos hetének átlagárához képest. A németországi szerződéses ár és a *Tönnies* felvásárlási ára 1,6 euró/kilogramm hasított súly volt a megfigyelt időszakban. A *West Fleisch* 1,58, a *Vion* 1,62, a *Danish Crown* és a *Tican* 1,37 euró/kilogramm hasított súly áron vásárolta a sertéseket a 26. héten. A németországi vágóhidak 27. heti árai 2 százalékkal emelkedtek az előző hetihez viszonyítva.

Magyarország

A KSH adatai szerint Magyarország élősertés-kivitele 8 százalékkal csökkent 2016. január–áprilisban az egy évvel korábban külföldön eladott mennyiséghez viszonyítva. Legfőbb partnereink Románia, Ausztria és Szlovákia voltak. A Romániába (–14 százalék) és az Ausztriába (–19 százalék) szállított mennyiség csökkent, ugyanakkor Szlovákia 32 százalékkal több sertést vásárolt Magyarországtól. Az élősertés-behozatal 18 százalékkal csökkent a megfigyelt időszakban. A legnagyobb beszállítók Szlovákia, Németország, Hollandia és Csehország voltak. A Szlovákiából vásárolt sertések mennyisége 15 százalékkal, a Németországból érkezőké 28 százalékkal esett. Csehországból 3 százalékkal, Hollandiából pedig 27 százalékkal kevesebb élősertést szállítottak Magyarországra.

A nemzetközi piacon értékesített sertéshús mennyisége 11 százalékkal, értéke 13 százalékkal csökkent

2016. január–áprilisban 2015 azonos időszakához képest. A legtöbb sertéshúst Kínába, Olaszországba, Japánba és Romániába szállítottuk. Olaszországba (–32 százalék), Japánba (–7 százalék) és Romániába (–22 százalék) mérséklődött a kivitel, ugyanakkor Kínába több mint a háromszorosára emelkedett. A sertéshús-import volumene 4 százalékkal nőtt, ugyanakkor értéke 3 százalékkal csökkent. A sertéshús több mint fele Németországból, Ausztriából és Lengyelországból származott. Magyarország élő sertésből és sertéshúsból nettó importőr volt a vizsgált periódusban.

A hazai termelésű vágósertés termelői ára 419 forint/kilogramm hasított súly volt 2016 májusában, kevesebb mint 1 százalékkal csökkent az egy évvel korábbi átlagárhoz képest. Az AKI PÁIR adatai szerint a darabolt sertéshús (karaj, tarja, comb) feldolgozói értékesítési ára 6 százalékkal volt alacsonyabb 2016 májusában, mint 2015 azonos hónapjában. A KSH adatai szerint a sertéskaraj fogyasztói ára 4,3 százalékkal, a sertéscombé pedig 19 százalékkal csökkent a megfigyelt időszakban.

Agrárpolitikai hírek

- A földművelésügyi miniszter 44/2016. (VI. 29.) FM rendelete a sertésfeldolgozást végző élelmiszer-feldolgozók részére nyújtott csekély összegű támogatásról szóló 57/2015. (IX. 24.) FM rendelet módosítása szerint az egy és ugyanazon vállalkozásnak minősülő vállalko-

zások részére az 1407/2013/EU bizottsági rendelet hatálya alá tartozó, a folyó üzleti évben, valamint az azt megelőző két üzleti év során odaítélt csekély összegű támogatás bruttó támogatástartalma nem haladhatja meg a 200 ezer eurónak, közúti kereskedelmi áruforgalmazást ellenszolgáltatás fejében végző, egy és ugyanazon vállalkozásnak minősülő vállalkozások esetén a 100 ezer eurónak megfelelő forintösszeget.

Táblázatok, ábrák

Sertés

1. táblázat: A vágósertés termelői ára^{a)} Magyarországon

Megnevezés	Minőségi kategória	Mértékegység	2015. 25. hét	2016. 24. hét	2016. 25. hét	2016. 25. hét/ 2015. 25. hét (százalék)	2016. 25. hét/ 2016. 24. hét (százalék)
Vágósertés hazai termelésből	E	darab	25 779	30 408	28 641	111,10	94,19
		HUF/kg hasított meleg súly	468,92	464,80	488,35	104,14	105,07
	Valamennyi kategória ^{b)}	darab	52 268	55 252	51 265	98,08	92,78
		HUF/kg hasított meleg súly	466,69	460,96	483,71	103,65	104,93

^{a)} Az ár nem tartalmazza a szállítási költséget.

^{b)} S-P, Nem minősített, M1.

Forrás: AKI PÁIR

2. táblázat: A vágósertés vágóhídi belépési ára^{a)} Magyarországon

Megnevezés	Mértékegység	2015. 25. hét	2016. 24. hét	2016. 25. hét	2016. 25. hét/ 2015. 25. hét (százalék)	2016. 25. hét/ 2016. 24. hét (százalék)
Vágósertés hazai termelésből származó	darab	52 268	55 252	51 265	98,08	92,78
	HUF/kg hasított meleg súly	477,39	471,15	493,90	103,46	104,83
Vágósertés importból származó	darab	3 375	5 581	4 031	119,44	72,23
	HUF/kg hasított meleg súly	452,69	448,34	461,80	102,01	103,00

^{a)} A sertések termelői ára a vágóhíd kapujában, amely tartalmazza a szállítási költséget is.

Forrás: AKI PÁIR

3. táblázat: A hizósertéstáp értékesítési ára Magyarországon

Megnevezés	Mértékegység	2015. május	2016. április	2016. május	2016. május / 2015. május (százalék)	2016. május / 2015. április (százalék)
Hizósertéstáp I.	tonna	3 563,27	3 693,13	3 963,40	111,23	107,32
	HUF/tonna	80 992	76 504	75 466	93,18	98,64
Hizósertéstáp II.	tonna	3 529,65	4 294,46	4 564,50	129,32	106,29
	HUF/tonna	69 071	69 178	70 175	101,60	101,44
Hizósertéstáp III.	tonna	–	–	–	–	–
	HUF/tonna	–	–	–	–	–

Forrás: AKI PÁIR

4. táblázat: **A nyers sertéshúsok feldolgozói értékesítési ára Magyarországon**

Megnevezés	Mértékegység	2015. 25. hét	2016. 24. hét	2016. 25. hét	2016. 25. hét/	2016. 25. hét/
					2015. 25. hét	2016. 24. hét
Csontos sertéshús, lehúzott, félben (fej, láb és farok nélkül)	tonna	127,89	209,47	195,38	152,77	93,27
	HUF/kg	644,06	696,75	728,49	113,11	104,56
Szalonnás és bőrös sertéshús, félben (fejvel, lábbal, farokkal)	tonna	279,99	279,67	238,68	85,25	85,34
	HUF/kg	535,44	546,33	568,78	106,23	104,11
Sertéskaraj, csonttal, szűzpecsenye nélkül	tonna	0,50
	HUF/kg	947,63
Sertéscomb, csont nélkül	tonna	46,71	76,28	53,96	115,50	70,73
	HUF/kg	912,76	859,04	896,35	98,20	104,34
Sertéstarja, csonttal	tonna	28,92	24,56	11,17	38,61	45,47
	HUF/kg	754,93	782,55	822,60	108,96	105,12

...=Adatvédelmi korlátok miatt nem közölhető adat.

Forrás: AKI PÁIR

5. táblázat: **A vágósertés termelői ára az EU néhány tagországában**

	EUR/kg hasított súly				
	2016. 23. hét	2016. 24. hét	2016. 25. hét	2016. 26. hét	2016. 27. hét
Vion (Hollandia)	1,47	1,52	1,61	1,62	–
Compexo (Hollandia)	1,45	1,49	1,57	1,60	–
KDV (Hollandia)	1,46	1,50	1,55	1,60	–
Németország (szerződéses ár)	1,53	1,51	1,57	1,60	1,63
Tönnies (Németország)	1,48	1,51	1,57	1,60	1,63
West Fleisch (Németország)	1,51	1,50	1,55	1,58	1,61
Danish Crown (Dánia)	1,35	1,35	1,37	1,37	–
Tican (Dánia)	1,35	1,35	1,37	1,37	–
Covavee (Belgium)	1,44	1,44	1,47	–	–
Breton (Franciaország)	1,32	1,35	1,39	–	–

Forrás: Schuttert, Landbrug & Fodevarer, MPB

6. táblázat: A vágósertés („E” minőségi kategória) vágóhídi belépési ára^{a)} az Európai Unióban

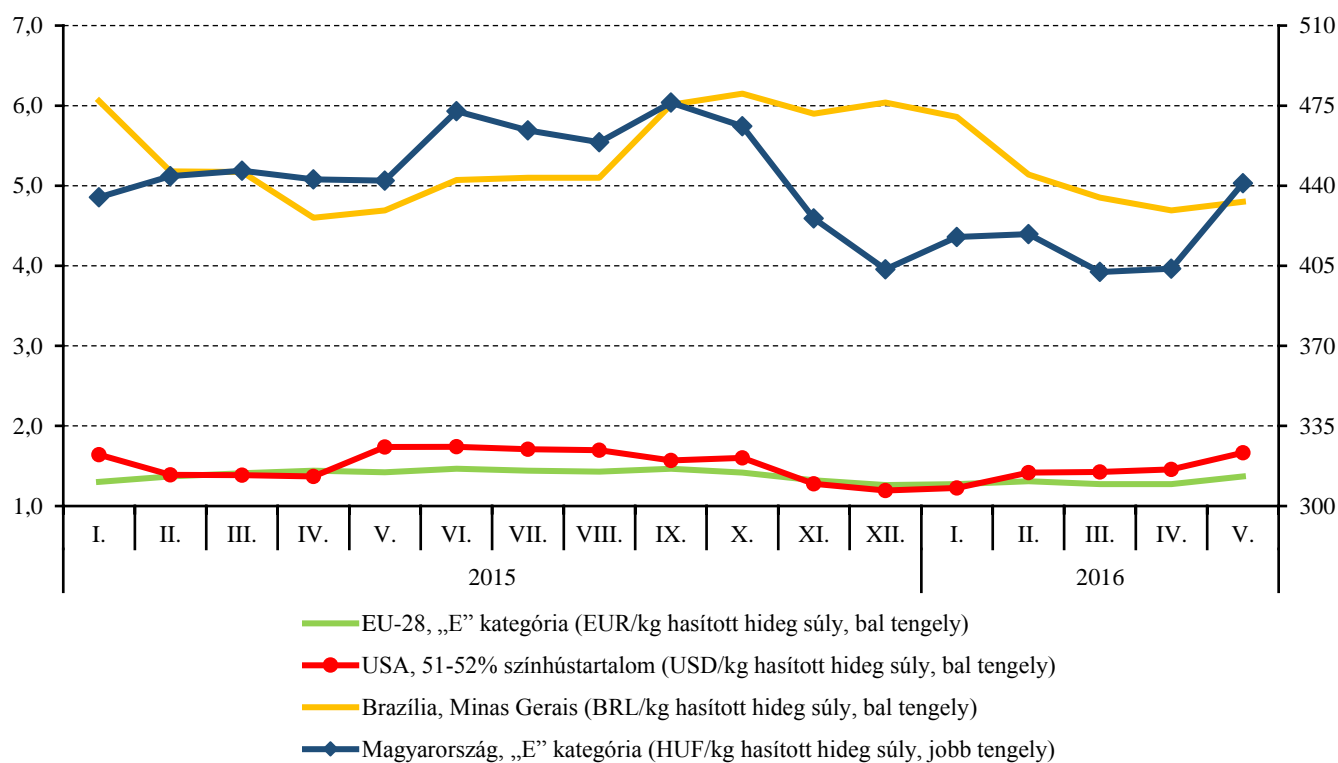
	HUF/kg hasított hideg súly				
	2015. 25. hét	2016. 24. hét	2016. 25. hét	2016. 25. hét/ 2015. 25. hét (százalék)	2016. 25. hét/ 2016. 24. hét (százalék)
Magyarország	489	484	508	103,84	104,97
Belgium	410	420	431	105,05	102,74
Bulgária	490	526	557	113,68	105,97
Csehország	469	459	473	100,74	102,87
Dánia	430	439	449	104,43	102,10
Németország	479	494	508	106,06	102,79
Észtország	448	445	449	100,25	100,86
Görögország	481	483	492	102,26	102,01
Spanyolország	475	465	484	101,84	103,96
Franciaország	440	446	456	103,53	102,31
Horvátország	474	475	486	102,55	102,29
Írország	480	464	465	96,81	100,20
Olaszország	447	468	475	106,31	101,42
Ciprus	536	524	526	98,17	100,40
Lettország	479	499	514	107,37	102,96
Litvánia	468	476	499	106,43	104,85
Luxemburg	468	483	484	103,30	100,20
Málta	712	684	686	96,26	100,20
Hollandia	421	445	463	109,98	104,12
Ausztria	472	489	503	106,57	102,99
Lengyelország	462	463	482	104,31	104,17
Portugália	515	515	535	103,73	103,86
Románia	480	509	531	110,74	104,29
Szlovénia	500	495	513	102,48	103,61
Szlovákia	463	478	493	106,39	102,98
Finnország	466	454	471	101,07	103,81
Svédország	556	581	582	104,75	100,17
Egyesült Királyság	571	477	485	85,02	101,69
EU	466	473	488	104,81	103,12

^{a)} Az ár tartalmazza a szállítási költséget is.

Megjegyzés: Átszámítva az MNB hivatalos középárfolyamán.

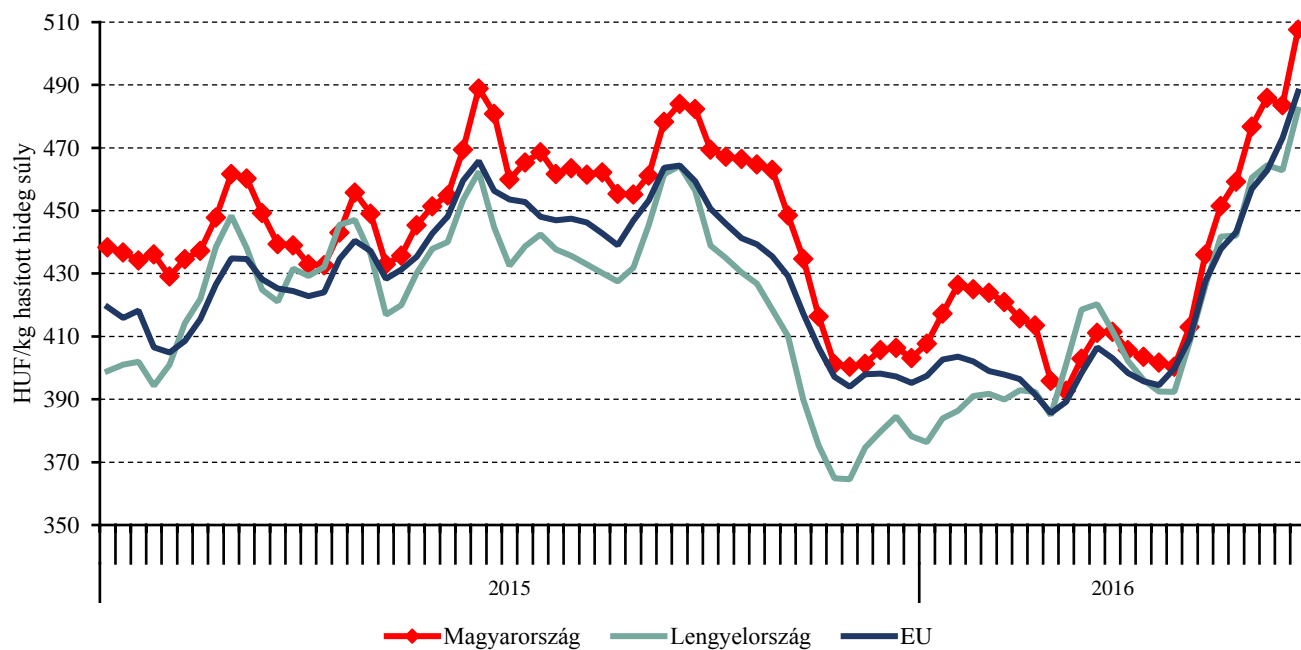
Forrás: Európai Bizottság, AKI PÁIR

1. ábra: A sertés havi világi árai nemzeti valutában (2015–2016)



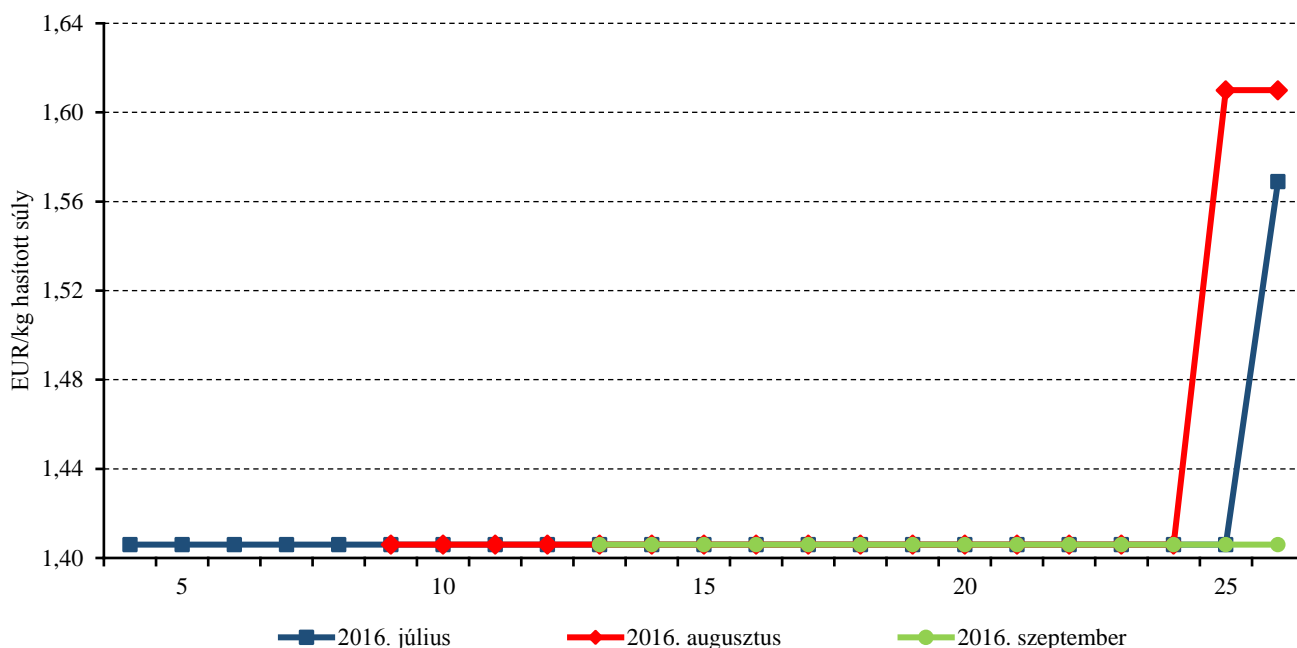
Forrás: USDA, Európai Bizottság, MPB, AKI PÁIR

2. ábra: A vágósertés („E” minőségi kategória) heti vágóhídi belépési ára az EU néhány tagországában (2015–2016)



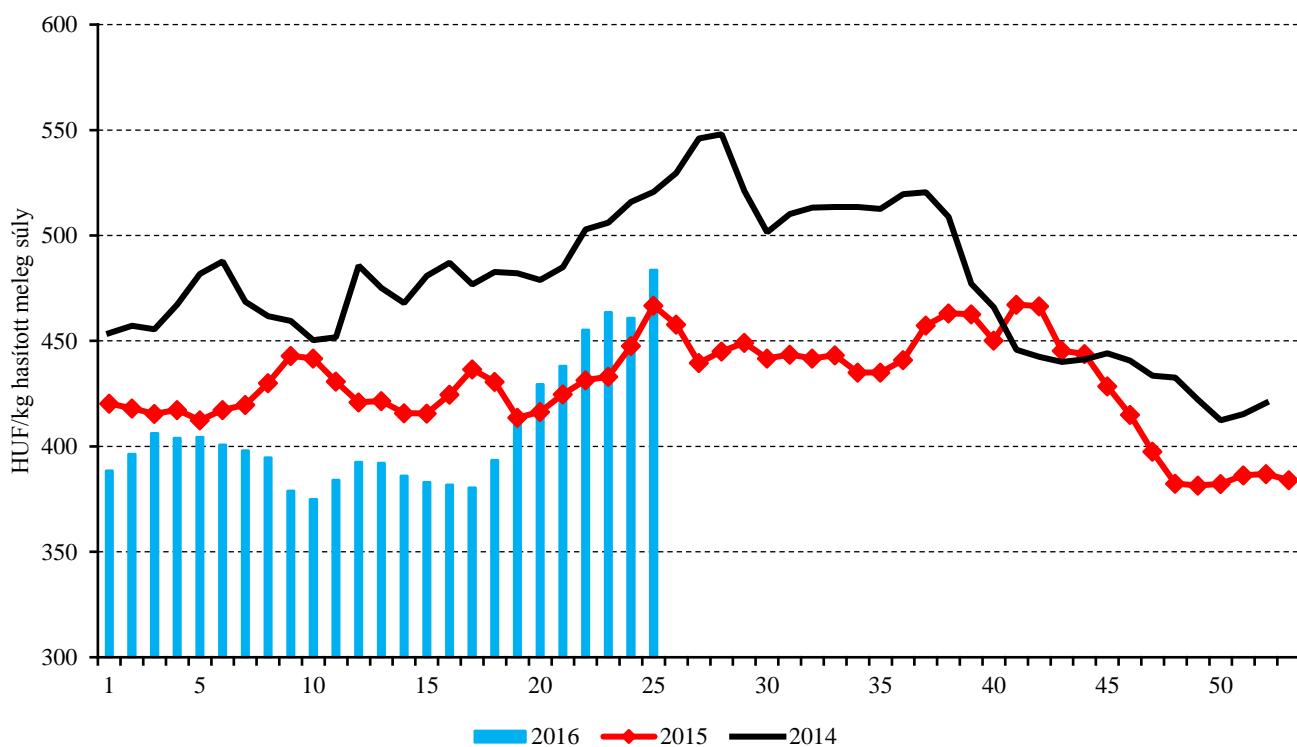
Forrás: Európai Bizottság, AKI PÁIR

3. ábra: A sertés (56 százalék színhústartalom) különböző határidőre szóló jegyzése a lipcei árutőzsdén (2015-2016)



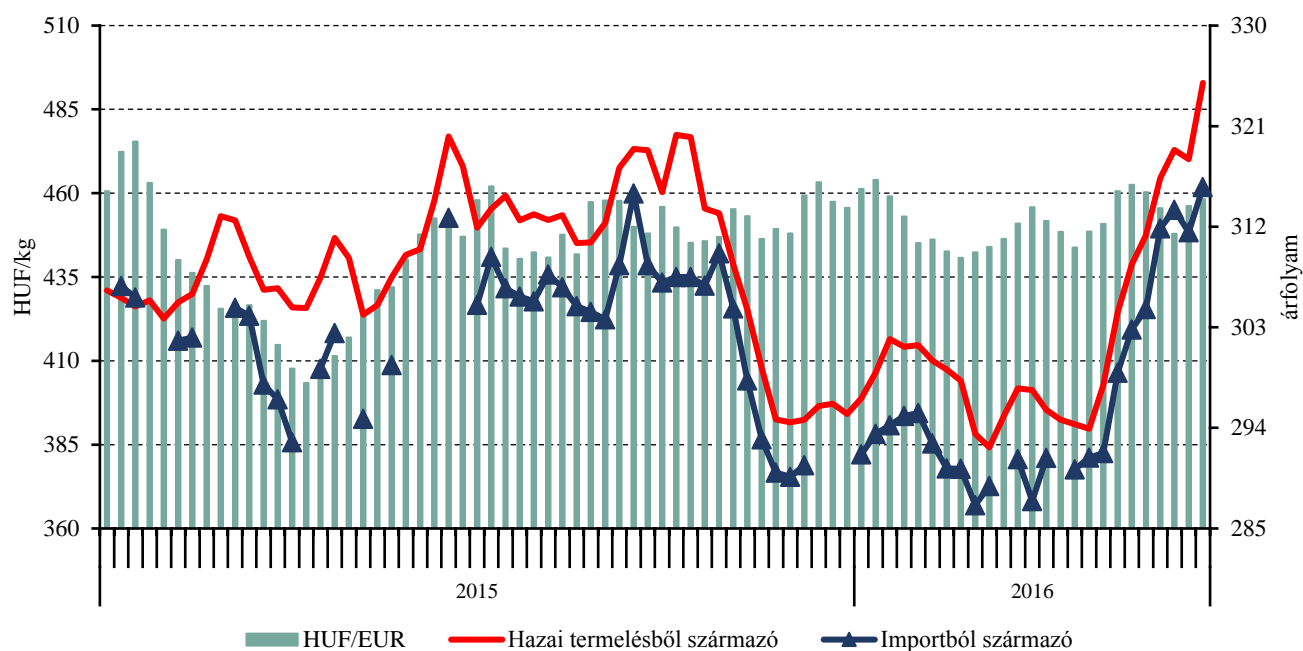
Forrás: European Energy Exchange

4. ábra: A hazai termelésből származó vágósertés^{a)} heti termelői ára Magyarországon (2014–2016)



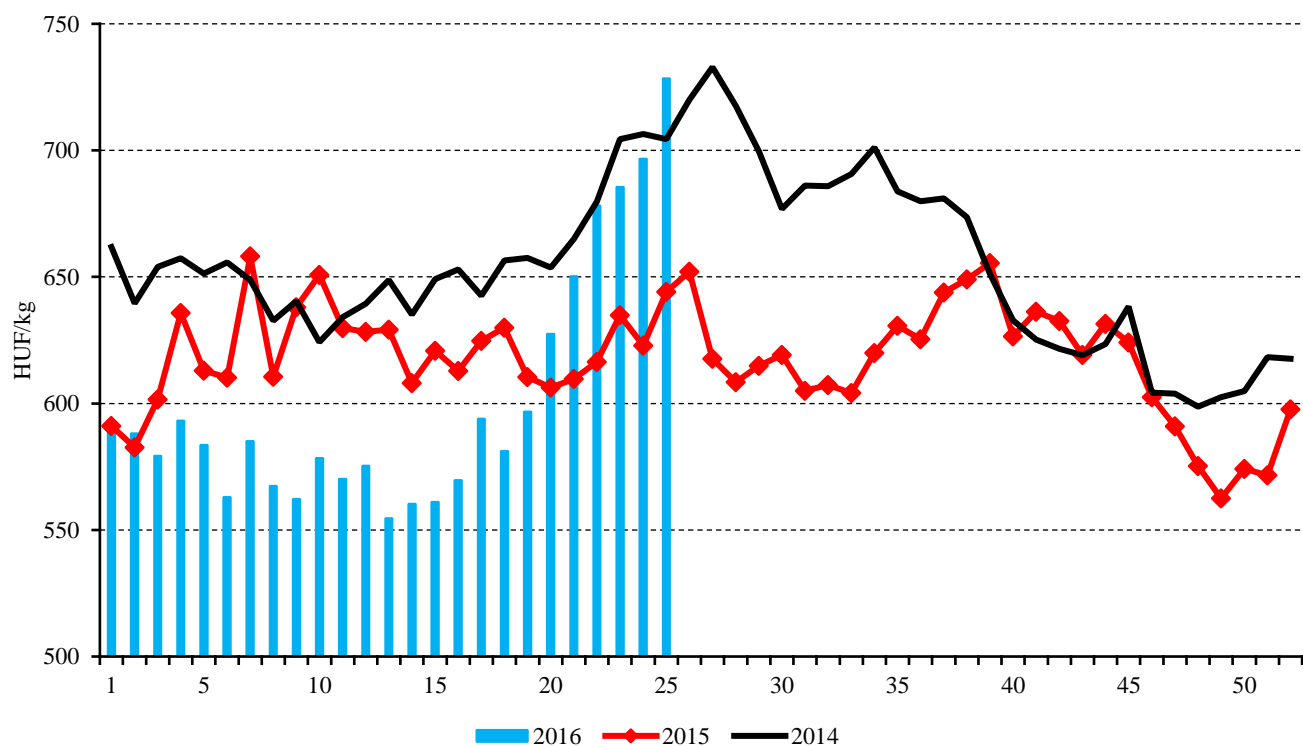
^{a)} S-P, Nem minősített, M1.
Forrás: AKI PÁIR

5. ábra: A vágósertés heti vágóhídi belépési ára Magyarországon (2015–2016)



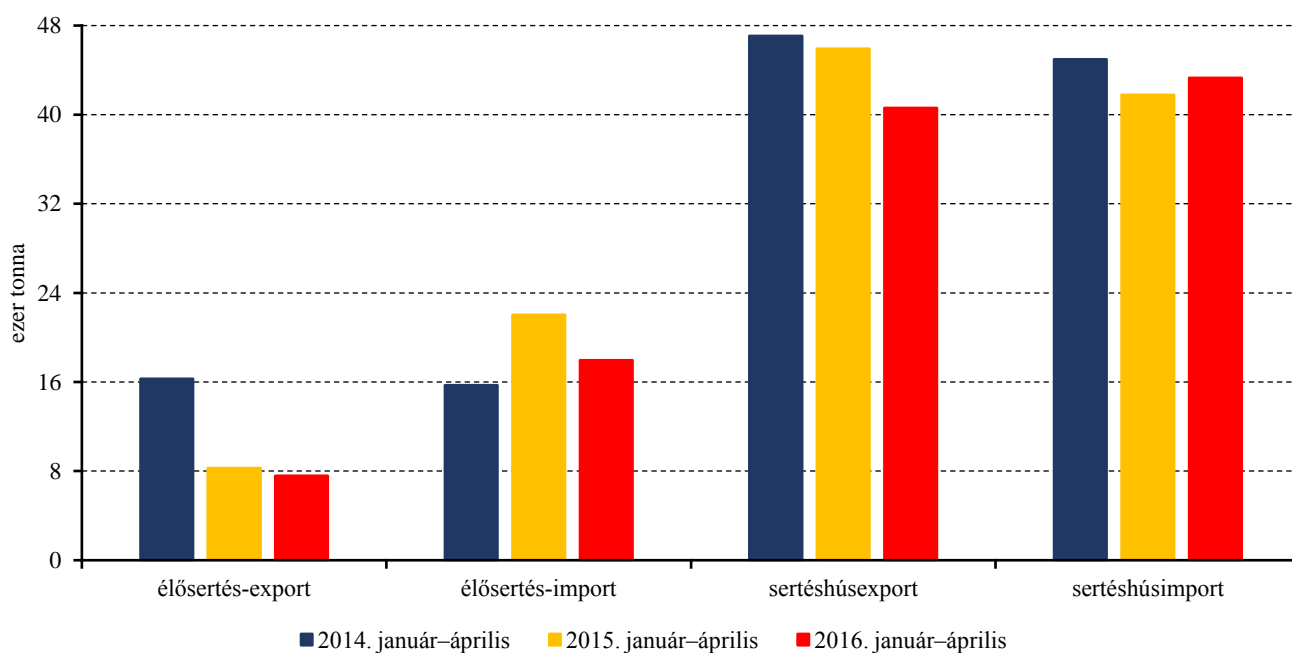
Forrás: AKI PÁIR, MNB

6. ábra: A csontos sertéshús, lehúzott, félben heti értékesítési ára Magyarországon (2014–2016)



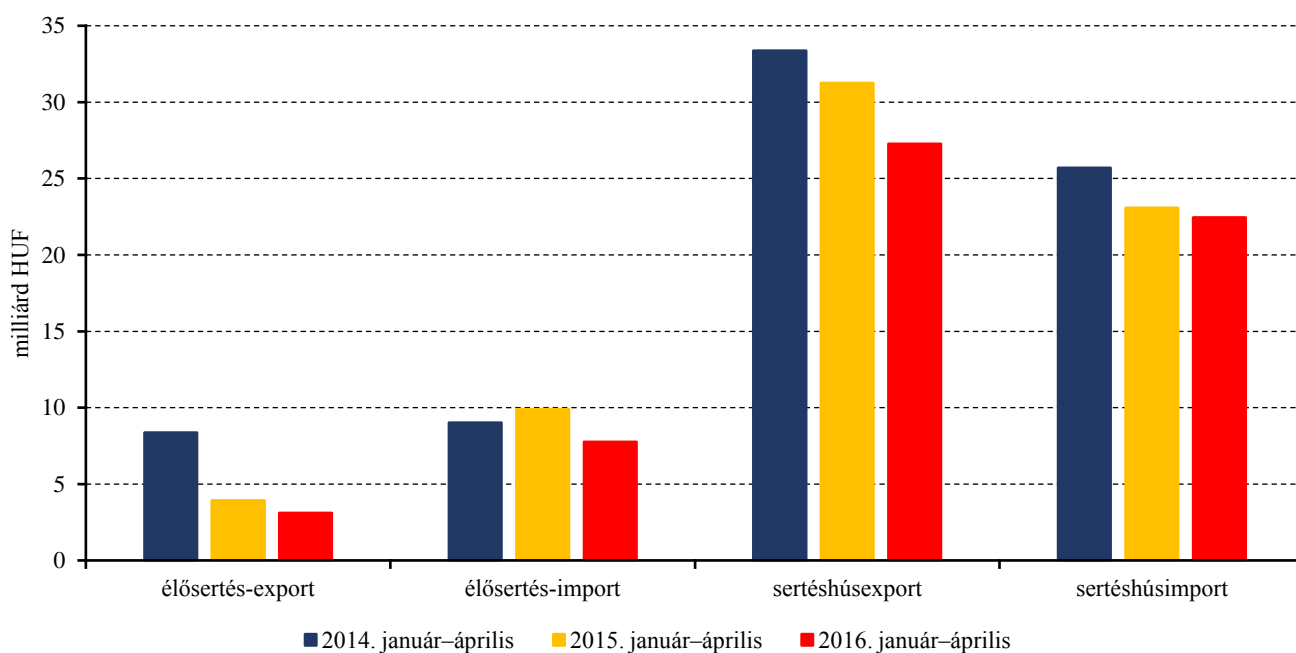
Forrás: AKI PÁIR

7. ábra: Az élő sertés és a sertéshús külkereskedelmének mennyisége Magyarországon



Forrás: KSH

8. ábra: Az élő sertés és a sertéshús külkereskedelmének értéke Magyarországon



Forrás: KSH

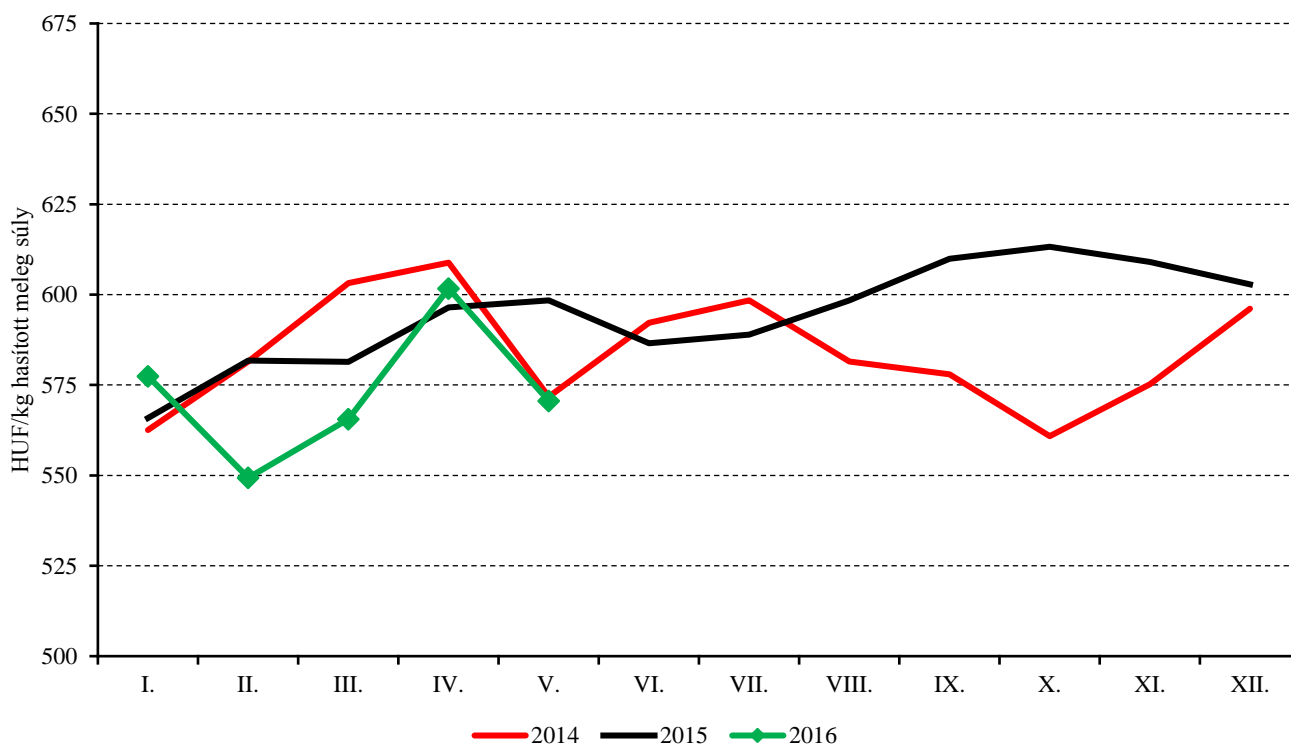
Szarvasmarha

7. táblázat: A vágómarha termelői ára Magyarországon

Megnevezés	Minőségi kategória	Mértékegység	2015. 25. hét	2016. 24. hét	2016. 25. hét	2016. 25. hét/ 2015. 25. hét (százalék)	2016. 25. hét/ 2016. 24. hét (százalék)
Fiatal bika	E-P	darab	158	108	83	52,53	76,85
		hasított meleg súly (kg)	37 785	28 455	19 899	52,66	69,93
		HUF/kg hasított meleg súly	756,66	739,35	795,99	105,20	107,66
Vágótehén	E-P	darab	589	1044	905	153,65	86,69
		hasított meleg súly (kg)	174 524	304 292	263 198	150,81	86,50
		HUF/kg hasított meleg súly	553,34	506,19	510,31	92,22	100,82
Vágóüsző	E-P	darab	39	50	104	266,67	208,00
		hasított meleg súly (kg)	9 367	11 363	25 961	277,15	228,47
		HUF/kg hasított meleg súly	514,26	417,18	484,70	94,25	116,18
Vágómarha összesen	E-P	darab	827	1 274	1 142	138,09	89,64
		hasított meleg súly (kg)	233 377	365 203	323 749	138,72	88,65
		HUF/kg hasított meleg súly	591,37	531,67	532,27	90,01	100,11

Forrás: AKI PÁIR

9. ábra: A vágómarha havi termelői ára Magyarországon (2014–2016)



Forrás: AKI PÁIR

8. táblázat: **A fiatal bika („R3”minőségi kategória) vágóhídi belépési ára^{a)} az Európai Unióban**

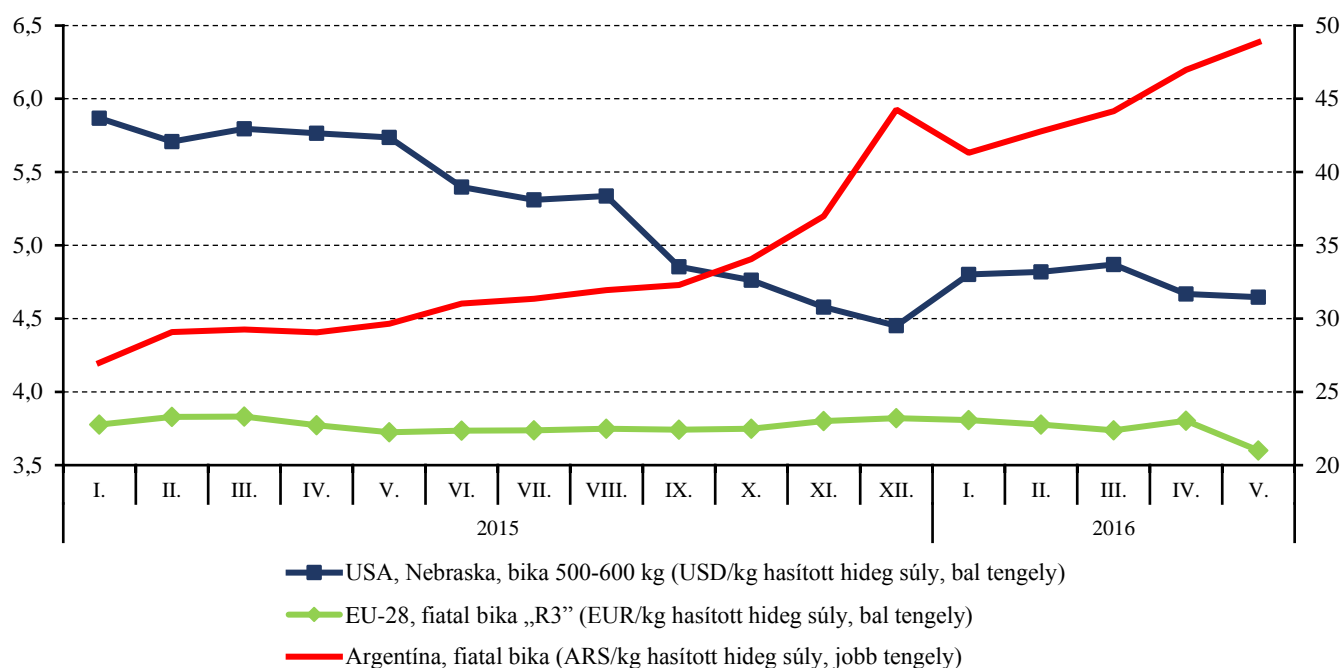
	HUF/kg hasított hideg súly				
	2015. 25. hét	2016. 24. hét	2016. 25. hét	2016. 25. hét/ 2015. 25. hét (százalék)	2016. 25. hét/ 2016. 24. hét (százalék)
Magyarország	–	–	–	–	–
Belgium	952	910	912	95,79	100,20
Bulgária	–	–	–	–	–
Csehország	1 030	1 012	1 017	98,73	100,46
Dánia	1 218	1 146	1 145	94,01	99,92
Németország	1 177	1 097	1 096	93,15	99,92
Észtország	–	1 024	–	–	–
Görögország	1 347	1 373	1 367	101,51	99,61
Spanyolország	1 116	1 145	1 148	102,92	100,27
Franciaország	1 159	1 105	1 097	94,71	99,34
Horvátország	1 077	1 068	1 080	100,29	101,13
Írország	1 285	1 242	1 239	96,45	99,75
Olaszország	1 129	1 182	1 205	106,78	102,01
Ciprus	–	–	–	–	–
Lettország	798	708	–	–	–
Litvánia	870	890	864	99,33	97,03
Luxemburg	1 123	1 112	1 115	99,27	100,28
Málta	–	913	914	–	100,20
Hollandia	1 088	1 009	1 010	92,84	100,09
Ausztria	1 175	1 107	1 113	94,69	100,54
Lengyelország	1 010	963	971	96,12	100,83
Portugália	1 135	1 148	1 143	100,73	99,57
Románia	839	848	–	–	–
Szlovénia	1 075	1 028	1 038	96,55	100,96
Szlovákia	1 059	1 072	1 068	100,80	99,60
Finnország	1 210	1 181	1 191	98,41	100,81
Svédország	1 420	1 540	1 532	107,89	99,47
Egyesült Királyság	1 427	1 275	1 295	90,75	101,60
EU	1 170	1 130	1 131	96,62	100,08

^{a)}Az ár tartalmazza a szállítási költséget is.

Megjegyzés: Átszámítva az MNB hivatalos középárfolyamán.

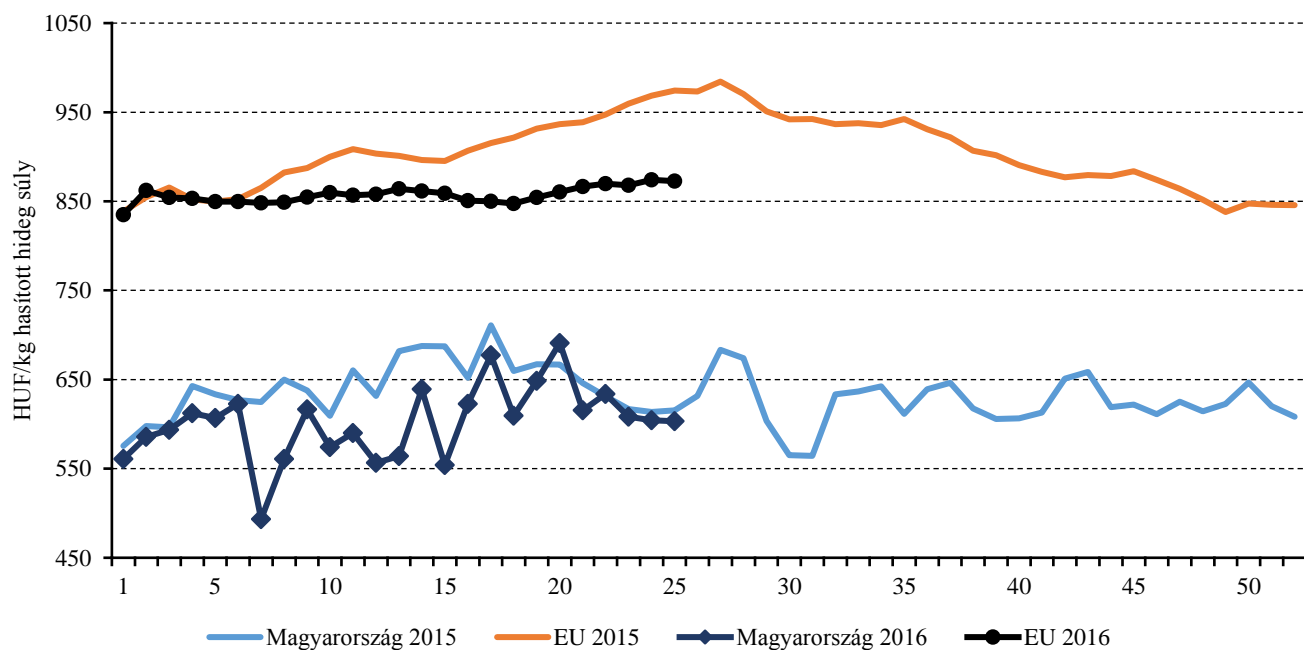
Forrás: Európai Bizottság, AKI PÁIR

10. ábra: A szarvasmarha havi világpiaci ára nemzeti valutában (2015–2016)



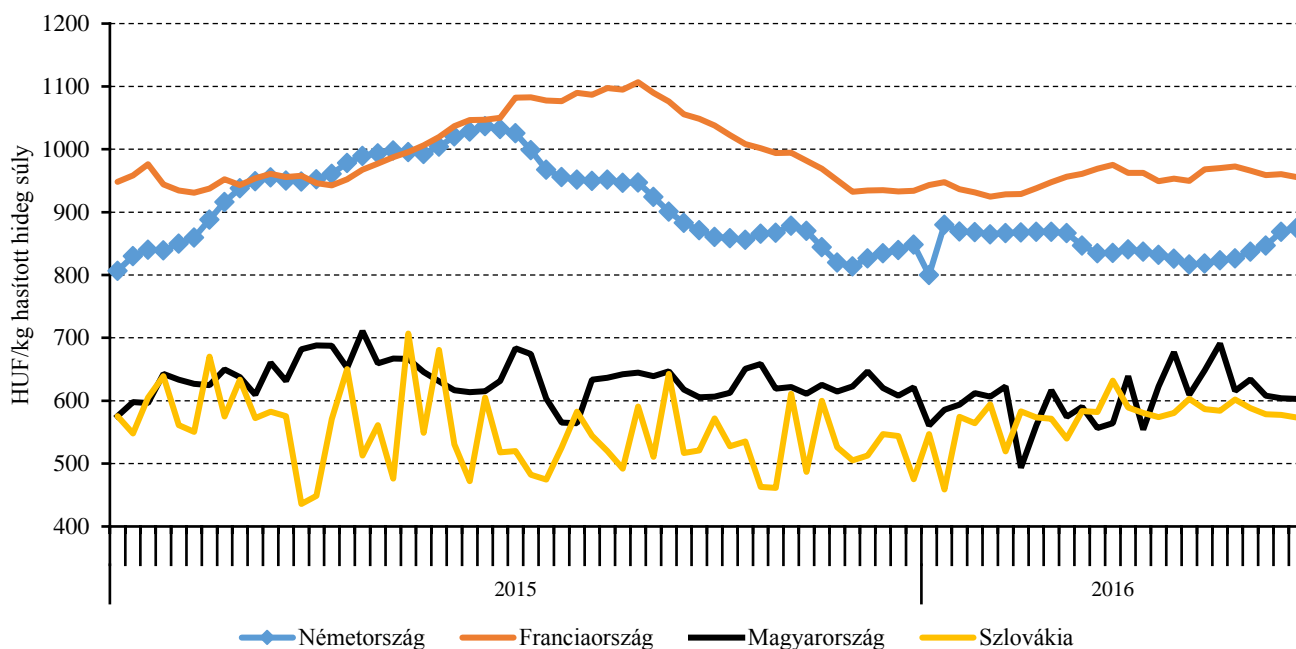
Forrás: USDA, Európai Bizottság, Minagri

11. ábra: A vágótehén „O3” heti vágóhídi belépési ára Magyarországon és az EU-ban (2015–2016)



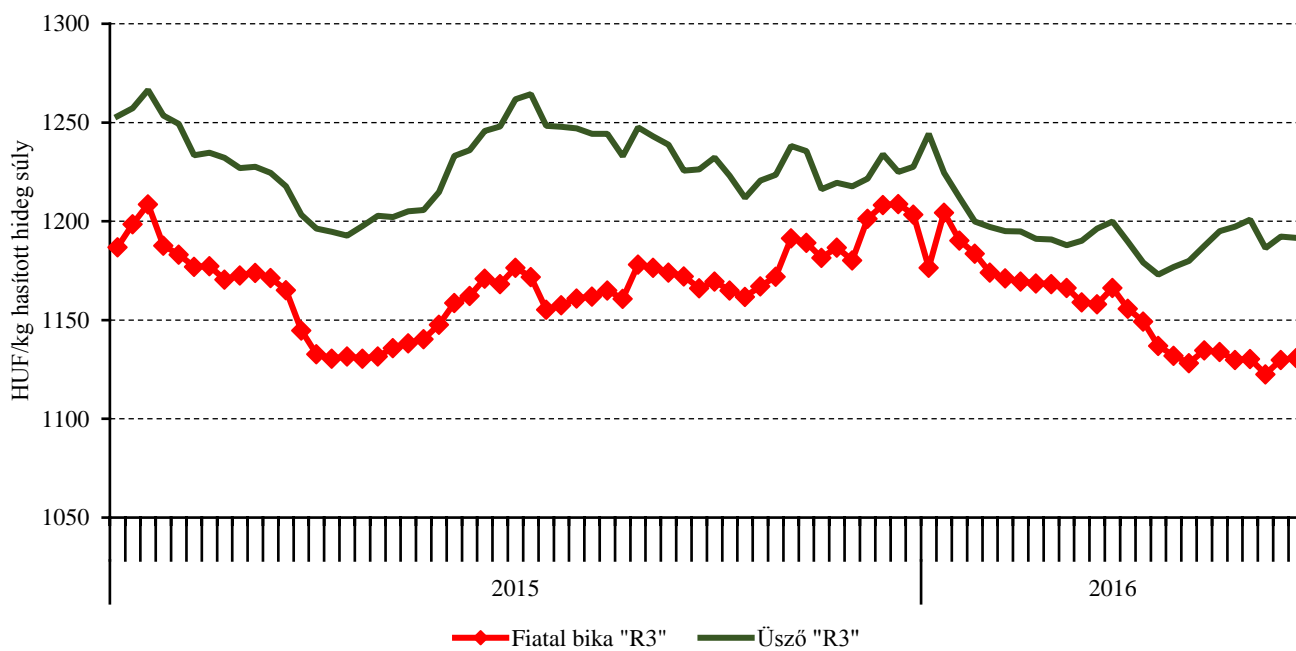
Forrás: Európai Bizottság, AKI PÁIR

12. ábra: A vágótehén „O3” heti vágóhídi belépési ára az EU néhány tagországában (2015–2016)



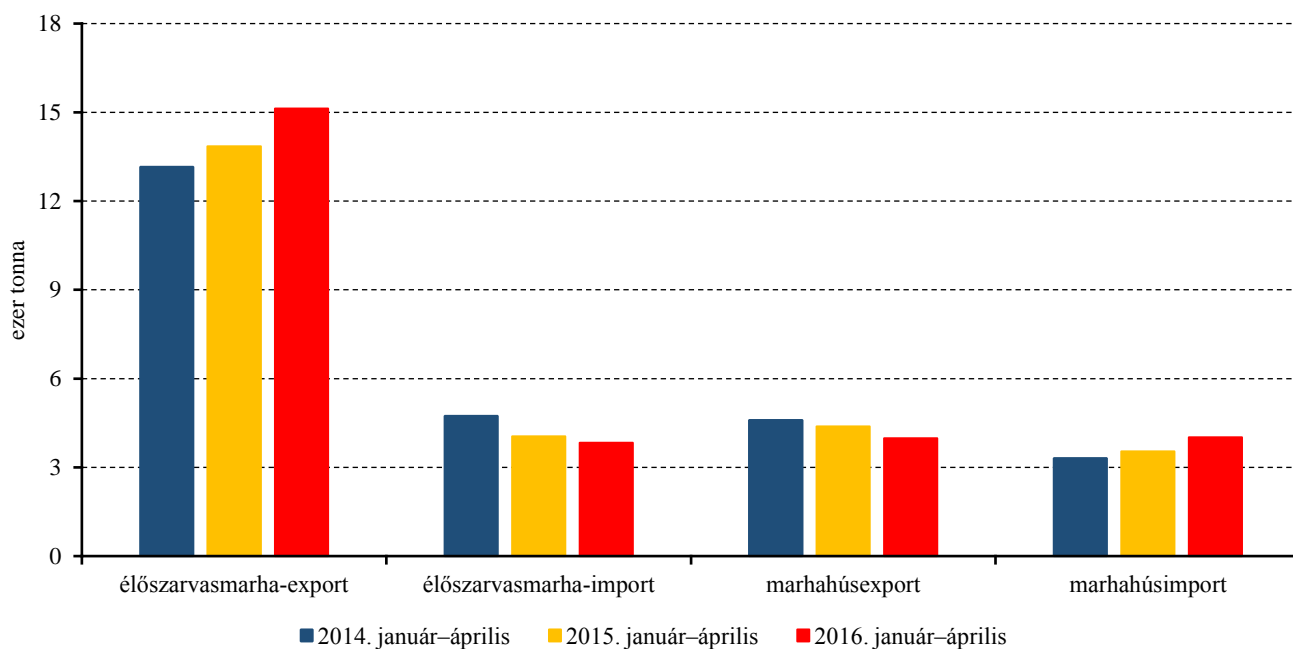
Forrás: Európai Bizottság, AKI PÁIR

13. ábra: A fiatal bika „R3” és az üsző „R3” heti vágóhídi belépési ára az EU-ban (2015–2016)



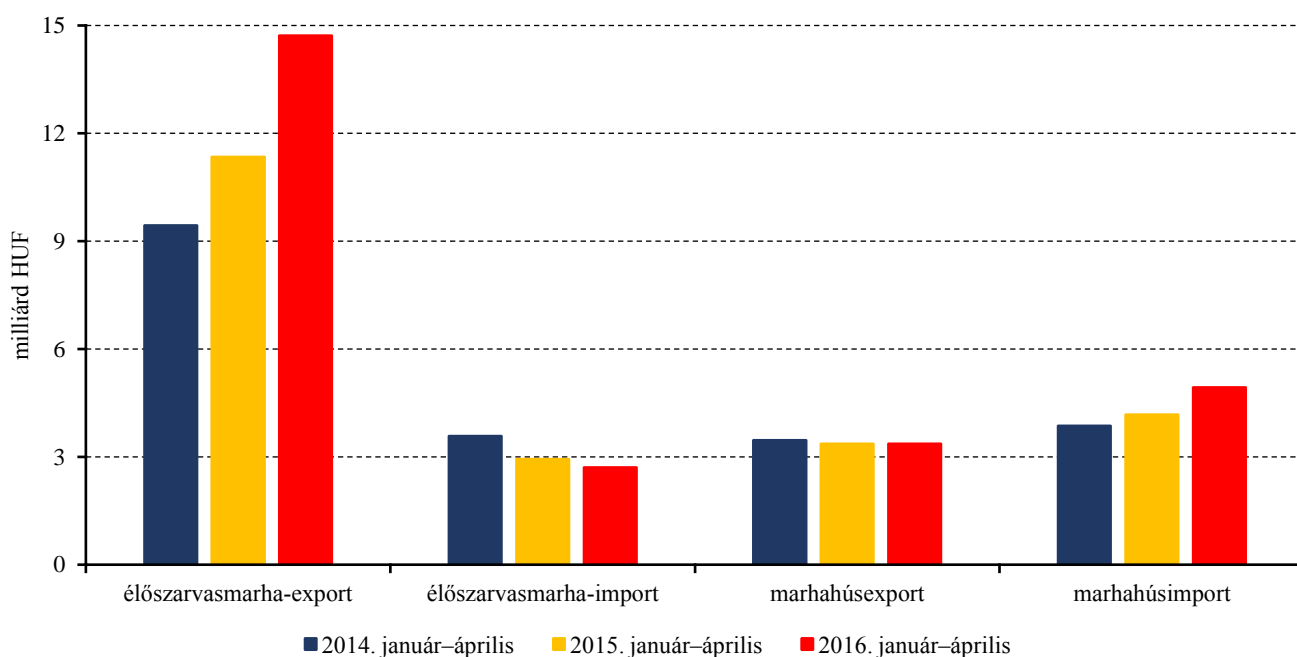
Forrás: Európai Bizottság

14. ábra: Az élő szarvasmarha és a marhahús külkereskedelmének mennyisége Magyarországon



Forrás: KSH

15. ábra: Az élő szarvasmarha és a marhahús külkereskedelmének értéke Magyarországon



Forrás: KSH

Bárány

9. táblázat: A vágóbárány termelői ára Magyarországon

Megnevezés	Mértékegység	2015. 25. hét	2016. 24. hét	2016. 25. hét	2016. 25. hét/ 2015. 25. hét (százalék)	2016. 25. hét/ 2016. 24. hét (százalék)
Könnyű bárány	darab	1 619	2 445	1 638	101,17	66,99
	HUF/kg élősúly	752,86	690,09	655,87	87,12	95,04
Nehéz bárány	darab	677	929	1 250	184,64	134,55
	HUF/kg élősúly	685,30	609,56	577,45	84,26	94,73
Vágóbárány összesen	darab	2 296	3 374	2 888	125,78	85,60
	HUF/kg élősúly	732,94	667,91	621,93	84,85	93,12

Forrás: AKI PÁIR

10. táblázat: A nehéz bárány (13 kg-nál nagyobb vágott súly) ára az Európai Unióban

	HUF/kg vágott súly				
	2015. 25. hét	2016. 24. hét	2016. 25. hét	2016. 25. hét/ 2015. 25. hét (százalék)	2016. 25. hét/ 2016. 24. hét (százalék)
Belgium	1 712	1 742	1 746	102,00	100,20
Dánia	1 663	1 671	1 680	100,98	100,50
Németország	1 750	1 726	1 730	98,81	100,20
Észtország	1 042	1 015	–	–	–
Spanyolország	1 321	1 432	1 444	109,32	100,81
Franciaország	1 843	1 783	1 786	96,92	100,20
Írország	1 509	1 457	1 432	94,89	98,32
Ciprus	1 524	1 478	1 456	95,52	98,50
Lettország	1 088	1 034	1 036	95,19	100,20
Litvánia	1 783	1 227	1 383	77,61	112,79
Hollandia	1 612	1 709	1 737	107,74	101,60
Ausztria	1 618	1 745	1 730	106,90	99,12
Lengyelország	1 202	1 086	1 114	92,74	102,59
Románia	715	631	632	88,34	100,20
Finnország	1 080	1 169	1 156	107,02	98,88
Svédország	1 846	1 826	1 829	99,08	100,20
Egyesült Királyság	1 764	1 634	1 588	90,04	97,23
Nagy-Britannia	1 789	1 638	1 599	89,35	97,61
Észak-Írország	1 436	1 576	1 452	101,16	92,14
EU	1 648	1 560	1 536	93,18	98,47

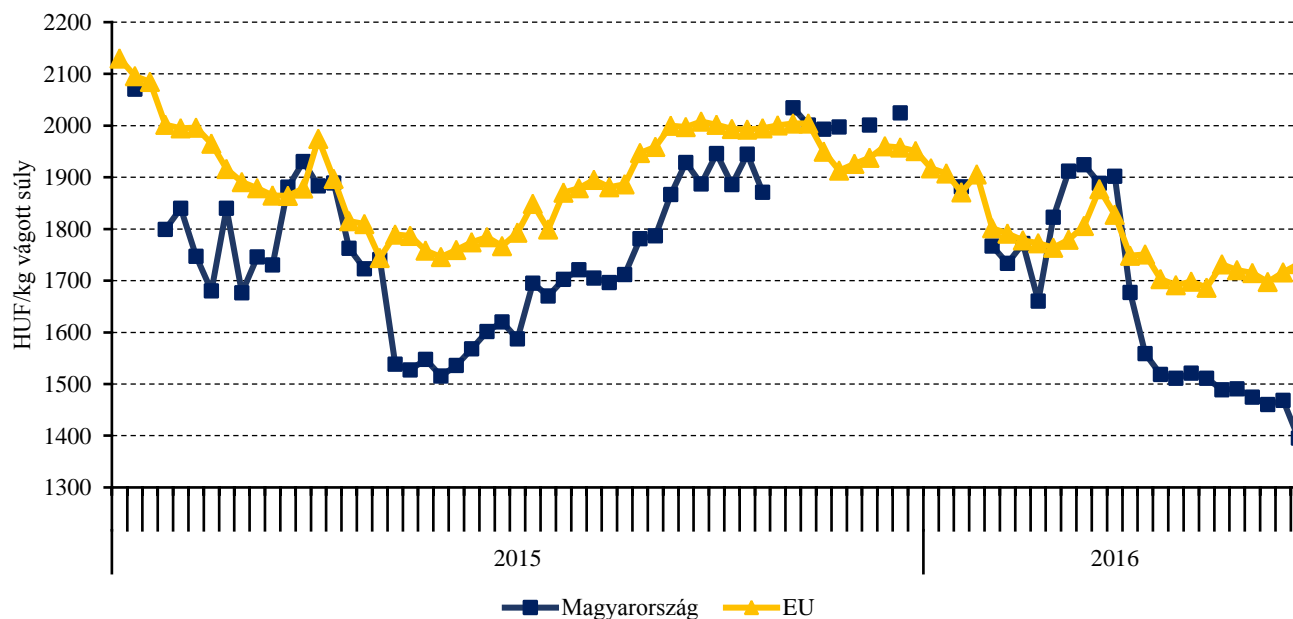
Megjegyzés: Átszámítva az MNB hivatalos középárfolyamán.
Forrás: Európai Bizottság, AKI PÁIR

11. táblázat: A könnyű bárány (13 kg-nál kisebb vágott súly) ára az Európai Unióban

	HUF/kg vágott súly				
	2015. 25. hét	2016. 24. hét	2016. 25. hét	2016. 25. hét/ 2015. 25. hét (százalék)	2016. 25. hét/ 2016. 24. hét (százalék)
Magyarország	1 602	1 468	1 395	87,12	95,04
Bulgária	2 347	1 769	1 770	75,44	100,09
Görögország	1 477	1 545	1 548	104,80	100,20
Spanyolország	1 999	1 948	1 942	97,15	99,71
Horvátország	2 126	1 736	1 641	77,19	94,51
Olaszország	1 858	1 645	1 778	95,70	108,07
Portugália	1 312	1 293	1 296	98,76	100,20
Szlovénia	1 684	1 685	1 598	94,90	94,83
Szlovákia	1 327	1 474	1 477	111,24	100,20
EU	1 783	1 716	1 732	97,15	100,94

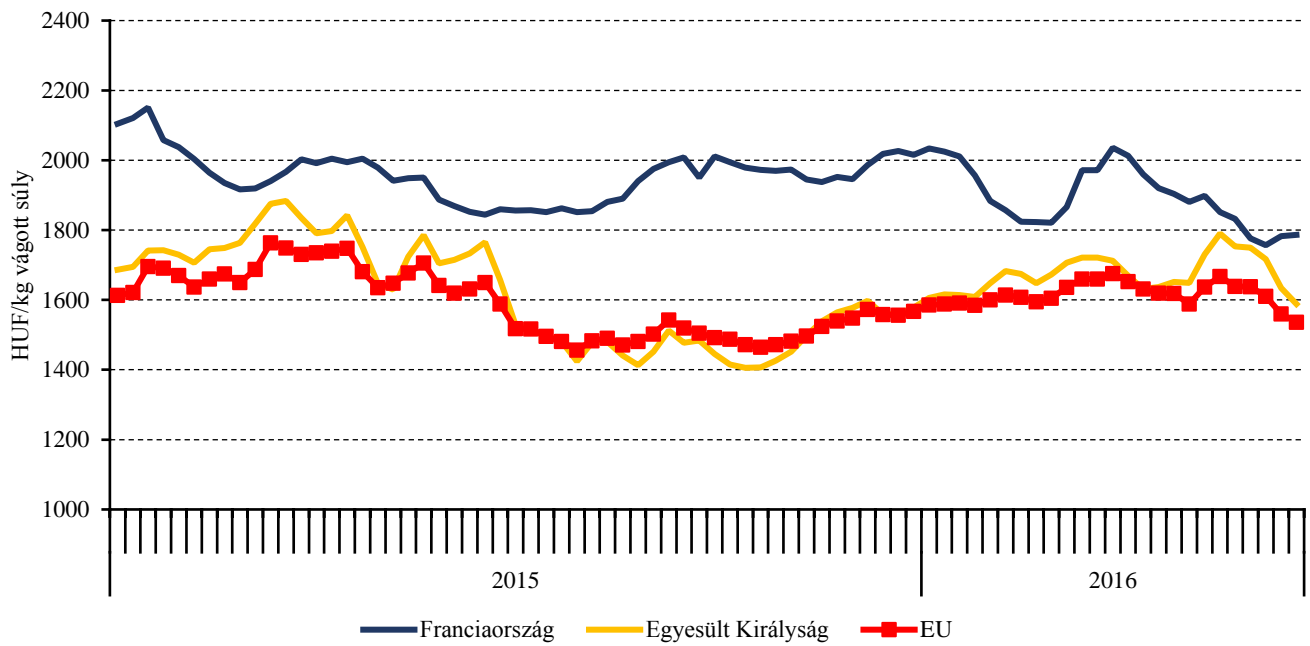
Megjegyzés: Átszámítva az MNB hivatalos középárfolyamán.
Forrás: Európai Bizottság, AKI PÁIR

16. ábra: A könnyű bárány heti termelői ára Magyarországon és az EU-ban (2015–2016)



Forrás: Európai Bizottság, AKI PÁIR

17. ábra: A nehéz bárány heti termelői ára az EU-ban (2015–2016)



Forrás: Európai Bizottság

Nemzetközi előrevetítések

12. táblázat: A világ hústermelése (2011–2016)

	2012	2013	2014	2015 ^{a)}	2016 ^{b)}	2015/2014 (százalék)	2016/2015 (százalék)
Sertéshús							
Kína	53 427	54 930	56 710	54 870	53 500	96,76	97,50
Európai Unió	22 526	22 359	22 533	23 350	23 230	103,63	99,49
USA	10 554	10 525	10 370	11 121	11 334	107,24	101,92
Brazília	3 330	3 335	3 400	3 519	3 609	103,50	102,56
Oroszország	2 175	2 400	2 510	2 615	2 675	104,18	102,29
Vietnam	2 307	2 349	2 425	2 450	2 475	101,03	101,02
Kanada	1 844	1 822	1 805	1 890	1 925	104,71	101,85
Fülöp-szigetek	1 310	1 340	1 353	1 370	1 400	101,26	102,19
Mexikó	1 239	1 284	1 290	1 323	1 385	102,56	104,69
Japán	1 297	1 309	1 264	1 254	1 280	99,21	102,07
Egyéb	6 859	7 170	6 899	6 559	6 493	95,07	98,99
Összesen	106 868	108 823	110 559	110 321	109 306	99,78	99,08
Marha- és borjúhús							
USA	11 848	11 751	11 076	10 815	11 328	97,64	104,74
Brazília	9 307	9 675	9 723	9 425	9 620	96,94	102,07
Európai Unió	7 708	7 388	7 443	7 670	7 680	103,05	100,13
Kína	6 623	6 730	6 890	6 700	6 785	97,24	101,27
India	3 491	3 800	4 100	4 100	4 300	100,00	104,88
Argentína	2 620	2 850	2 700	2 740	2 680	101,48	97,81
Ausztrália	2 152	2 359	2 550	2 547	2 180	99,88	85,59
Mexikó	1 821	1 807	1 827	1 850	1 865	101,26	100,81
Pakisztán	1 587	1 630	1 675	1 725	1 775	102,99	102,90
Oroszország	1 380	1 380	1 370	1 355	1 310	98,91	96,68
Kanada	1 060	1 049	1 099	1 050	1 065	95,54	101,43
Egyéb	8 940	9 063	9 277	8 412	8 413	90,68	100,01
Összesen	58 537	59 482	59 730	58 389	59 001	97,75	101,05

^{a)} Becslés.

^{b)} Előrevetítés.

Forrás: USDA

13. táblázat: Az Európai Unió húspiacának kilátásai rövid távon (2011-2016)

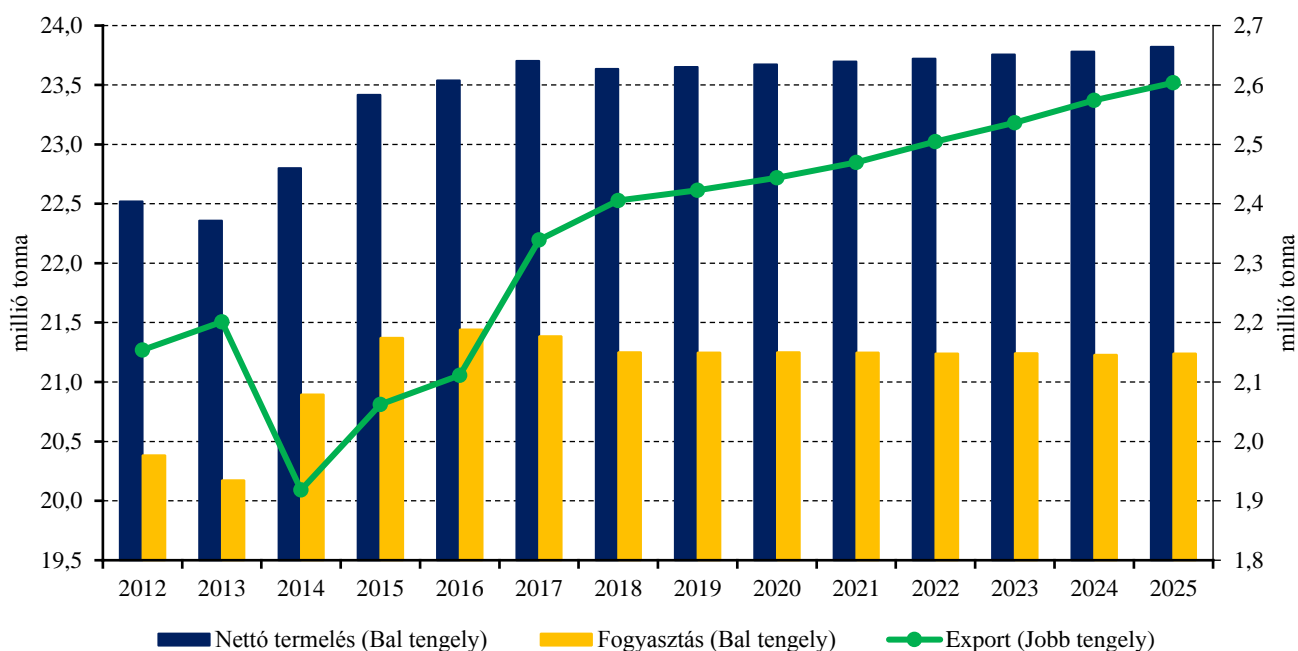
	2012	2013	2014	2015 ^{a)}	2016 ^{b)}	2017 ^{b)}	2016/2015 (százalék)	2017/2016 (százalék)
ezer tonna								
Sertéshús								
Nettó termelés	22 519	22 359	22 533	23 354	23 279	23 453	99,68	100,75
EU-15	19 127	19 055	19 074	19 756	19 707	19 766	99,75	100,30
EU-13	3 391	3 304	3 459	3 598	3 562	3 687	99,00	103,51
Import	19	15	13	10	10	10	100,00	100,00
Export	2 151	2 198	1 909	2 074	2 136	2 243	102,99	105,01
Egy főre jutó fogyasztás (kg)	31,4	31,0	31,7	32,5	32,2	32,2	99,08	100,00
Marha- és borjúhús								
Nettó termelés	7 701	7 386	7 549	7 719	7 876	7 901	102,03	100,32
EU-15	6 948	6 680	6 765	6 838	6 933	6 939	101,39	100,09
EU-13	752	706	784	881	943	962	107,04	102,01
Import	275	304	308	300	304	318	101,33	104,61
Export	209	160	206	207	217	208	104,83	95,85
Egy főre jutó fogyasztás (kg)	10,7	10,4	10,5	10,7	10,9	10,9	102,30	100,00
Juh- és kecskehús								
Nettó termelés	902	884	876	915	920	923	100,55	100,33
EU-15	815	803	791	801	803	805	100,25	100,25
EU-13	87	81	85	114	117	118	102,63	100,85
Import	190	200	189	202	206	208	101,98	100,97
Export	24	36	32	20	20	21	100,00	105,00
Egy főre jutó fogyasztás (kg)	1,9	1,8	1,8	1,9	1,9	1,9	100,00	100,00

^{a)} Becslés.

^{b)} Előrevetítés.

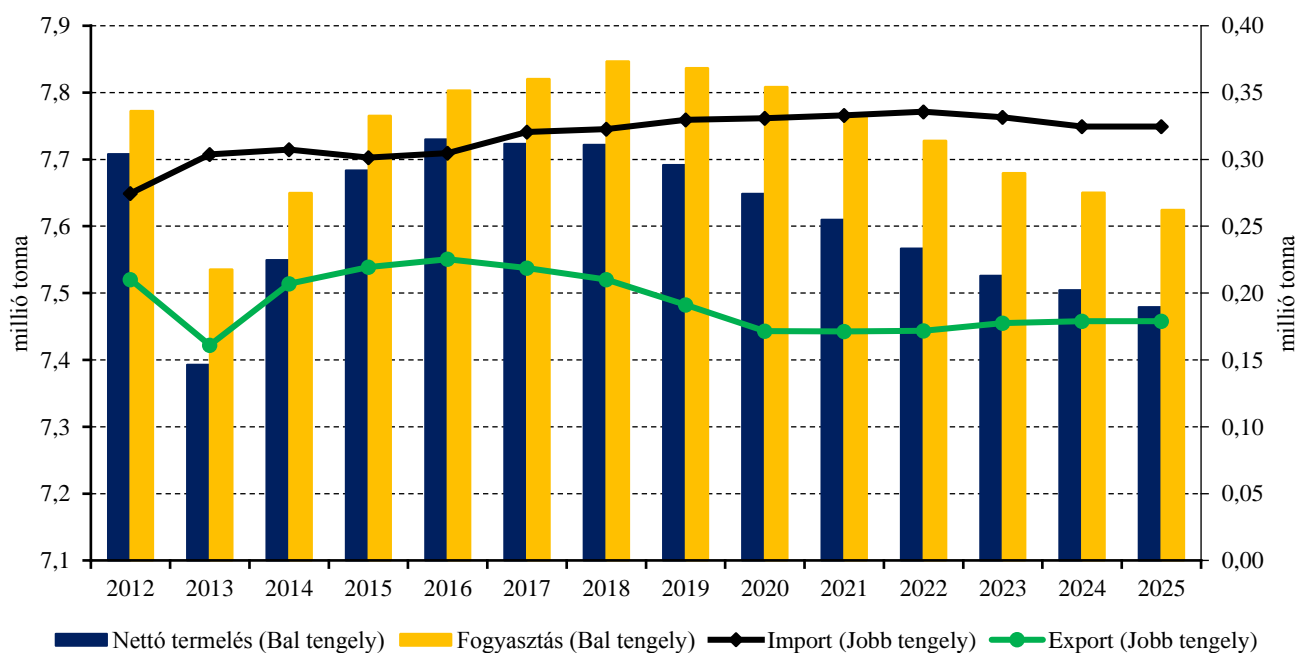
Forrás: Európai Bizottság

18. ábra: Az Európai Unió sertéshúsi piacának kilátásai középtávon (2012–2025)



Forrás: Európai Bizottság

19. ábra: Az Európai Unió marha- és borjúhúsi piacának kilátásai középtávon (2012–2025)



Forrás: Európai Bizottság

