

NÖVÉNYVÉDŐ SZEREK ÉRTÉKESÍTÉSE

2010. év



Növényvédő szerek értékesítése
2010. év

Készítette:

Boldog Valéria
boldogv@aki.gov.hu

Kiadó:

Agrárgazdasági Kutató Intézet
Statisztikai Osztály
H-1093 Budapest, Zsil utca 3-5.

Osztályvezető:

Dr. Vágó Szabolcs

Postacím: H-1463 Budapest, Pf.: 944
Telefon: (06 1) 476-3299
Fax: (06 1) 476-3304
www.aki.gov.hu

Ezen kívül figyelmébe ajánljuk a Statisztikai Osztály havonta megjelenő, az élelmiszergazdaság külkereskedelmét bemutató összefoglalóját, valamint a rendszeresen megjelenő *Agrárgazdasági Figyelőt*, amely áttekinti a főbb gazdasági folyamatokat és statisztikai eredményeket.

A kiadványokkal kapcsolatban részletes felvilágosítást ad:

Mihók Zsolt
Telefon: (06 1) 476-3064

TARTALOMJEGYZÉK

Összefoglaló.....	3
Növényvédő szer értékesítés szercsoportonkénti alakulása.....	4
Magyarország növényvédő szer importja és exportja.....	5

Összefoglaló

A tavalyi év tapasztalatai egyértelműen rámutatnak arra, hogy szélsőséges időjárási helyzetekben az eredményes növénytermesztéshez hatékony és gazdaságos növényvédelemre van szükség. Az időjárási szélsőségek és a gazdasági válság a növényvédő szer piacára is hatással volt, a pénzügyi instabilitás növekedésével a gazdák a növényvédelemre is kevesebb pénzt költenek.

A kedvezőtlen időjárás megnehezítette a növényvédő szerek alkalmazását, a mezőgazdaságban az elmúlt évben meghatározó szerepet játszottak a túlzott mennyiségű csapadék által okozott problémák. 2010-ben 20599 tonna növényvédő szert értékesítettek a forgalmazók, 74 milliárd Ft értékben. Az értékesített mennyiséget tekintve ez 8%-os csökkenés az előző évhez képest. A gombaölő és a rovarölő szerek értékesített mennyisége mintegy 10%-kal esett vissza, a gyomirtó szerek forgalma megközelítőleg az előző évi szinten alakult. Az alkalmazott szerek megoszlása hasonló volt, mint 2009-ben, vagyis a legtöbbet továbbra is a gyomirtó szerekből értékesítettek, a forgalom mennyiségének 43%-át, értékének pedig a felét a herbicidek adták. Gombaölő szerekből 4571 tonnát (19,5 milliárd Ft értékben), rovarölő szerekből 3930 tonnát (12,3 milliárd Ft értékben), egyéb készítményekből pedig 3140 tonnát (5,1 milliárd Ft értékben) forgalmaztak.

Növényvédő szer értékesítés szercsoportonkénti alakulása

(tonna)

Megnevezés	2009	2010	2010/2009 (%)
Értékesített növényvédő szer *	22 288	20 599	92,4
Ebből: Gombaölő szer	4 961	4 571	92,1
Rovarölő szer	4 380	3 930	89,7
Gyomirtó szer	9 055	8 958	98,9
Egyéb szer	3 892	3 140	80,7

*A mezőgazdasági termelőszköz-kereskedelmi szervezetek közvetlen értékesítése a mezőgazdaság részére

A növényvédő szer értékesítésben egy erősödő polarizáció figyelhető meg ár-minőség szempontjából. A termelők vagy a drágább növényvédő szereket, a csúcstermékeket vagy pedig egyre többen az olcsóbb növényvédelmi megoldásokat keresik, a közép kategóriás szerek iránti érdeklődés csökken.

Növényvédő szer értékesítés szercsoportonkénti alakulása

Megnevezés	Értékesítés közvetlen mezőgazdasági felhasználóknak	
	tonna	ezer Ft
Gombaölő szer		
2009. év	4 961	19 244 011
2010. év	4 571	19 474 790
2009. év = 100%	92,1	101,2
Rovarölő szer		
2009. év	4 380	13 639 459
2010. év	3 930	12 295 095
2009. év = 100%	89,7	90,1
Gyomirtó szer		
2009. év	9 055	40 715 150
2010. év	8 958	37 223 737
2009. év = 100%	98,9	91,4
Egyéb szer		
2009. év	3 892	5 688 476
2010. év	3 140	5 070 064
2009. év = 100%	80,7	89,1
Összesen:		
2009. év	22 288	79 287 096
2010. év	20 599	74 063 686
2009. év = 100%	92,4	93,4

Külkereskedelem

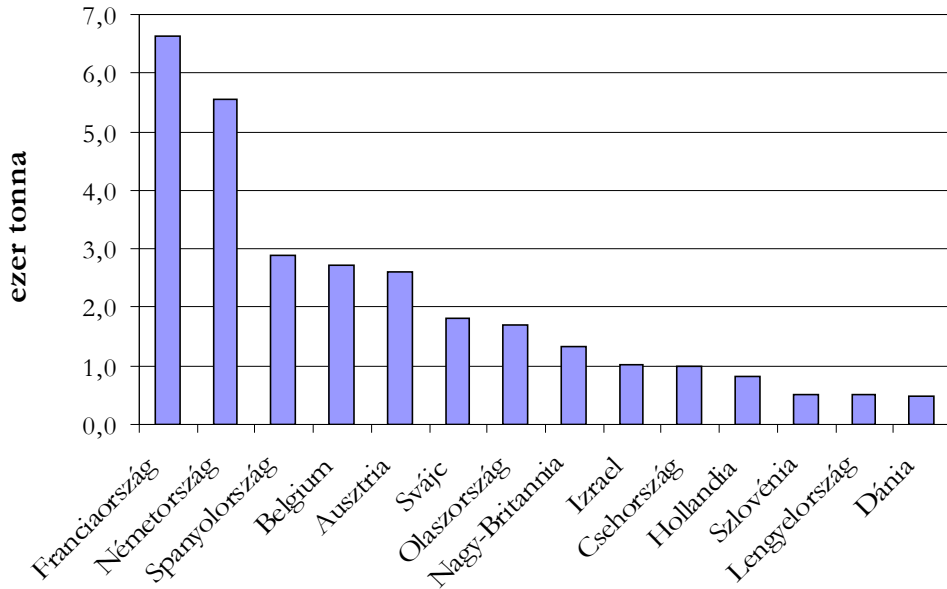
Magyarország növényvédő szer importja és exportja 2001-2010

Év	Import		Export	
	ezer tonna	milliárd Ft	ezer tonna	milliárd Ft
2001	24,2	41,0	21,0	18,4
2002	26,4	46,9	9,7	17,7
2003	26,3	48,5	8,7	19,7
2004	22,2	41,3	8,2	18,8
2005	28,9	52,7	6,5	12,4
2006	28,9	49,3	6,1	12,7
2007	31,9	55,1	11,7	24,7
2008	36,4	66,7	16,1	32,7
2009	31,9	68,7	16,4	38,9
2010	31,0	59,9	15,8	34,7

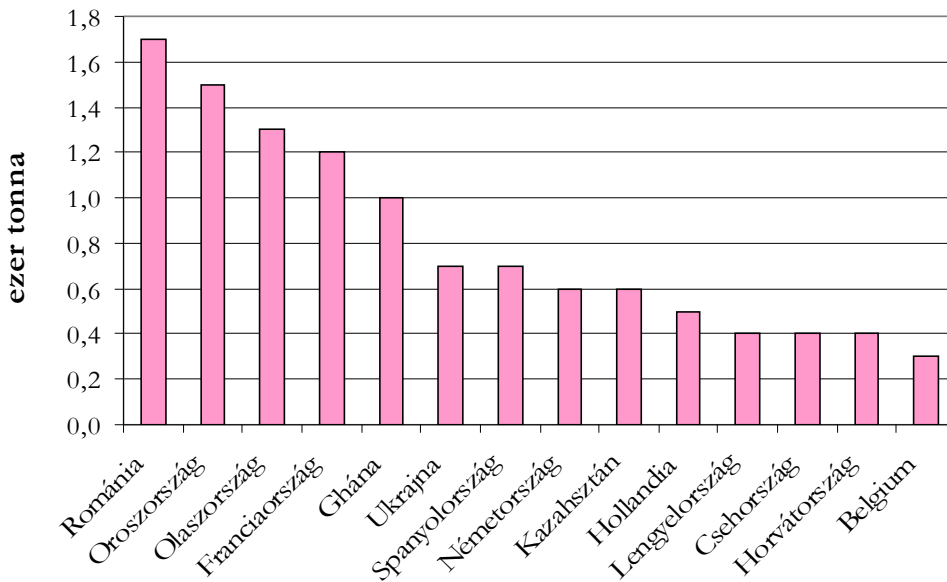
Forrás: KSH

Magyarország több növényvédő szert importál, mint amennyit exportál, tehát nettó importőrök vagyunk. 2010-ben a növényvédő szer behozatal értéke közel 60 milliárd Ft, a kivitelé 34,7 milliárd Ft volt, amely 11 illetve 13%-os csökkenés jelent az előző évhez képest. Magyarország növényvédő szer importját az EU-s beszállítások határozzák meg, elsősorban Franciaországból, Németországból vásárolunk, de jelentős mennyiség érkezett Spanyolországból, Belgiumból és Ausztriából is.

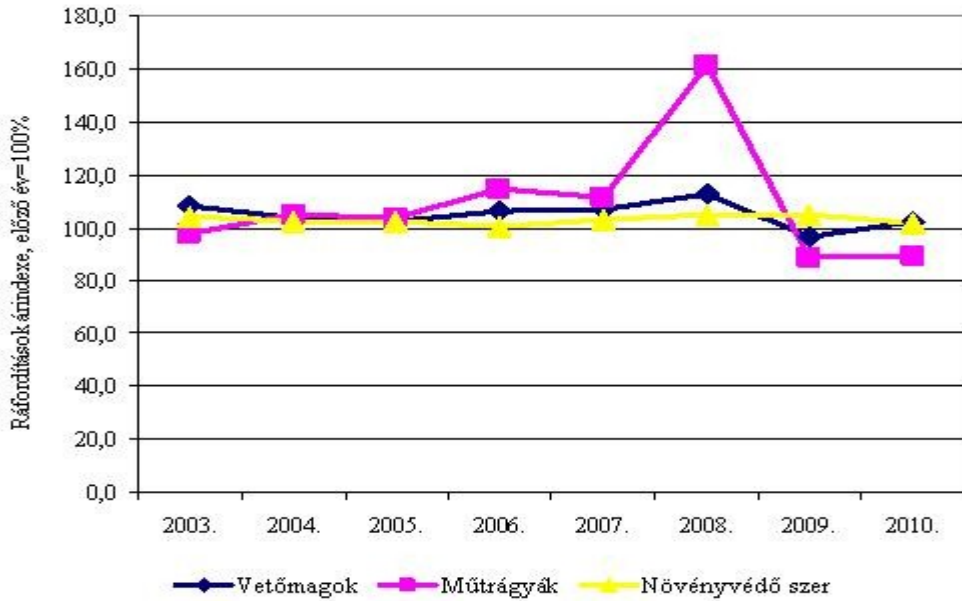
A növényvédő szer import alakulása a fontosabb származási helyek szerint 2010-ben



A növényvédő szer export alakulása a fontosabb származási helyek szerint 2010-ben



A vetőmag, műtrágya és a növényvédő szer árváltozása



Forrás: KSH



Megjelenik az
Agrárgazdasági Kutató Intézet
Statisztikai Osztályának gondozásában