

Agrárpiaci Jelentések
GABONA ÉS IPARI NÖVÉNYEK

Gabona és Ipari Növények
XVIII. évfolyam, 15. szám, 2015

Megjelenik kéthetente
2015. augusztus 13.

Felelős szerkesztő
Dr. Stummer Ildikó

Szerzők
Dr. Molnár Zsuzsa
molnar.zsuzsa@aki.gov.hu
Elek Réka
elek.reka@aki.gov.hu

Kiadó
Agrárgazdasági Kutató Intézet
H-1093 Budapest, Zsil utca 3-5.
Postacím: H-1463 Budapest, Pf.: 944
Telefon: (+36 1) 476-6093
Fax: (+36 1) 217-8111
www.aki.gov.hu
aki@aki.gov.hu
https://pair.aki.gov.hu

ISSN 1418 2130

A Gabona és Ipari Növények piaci jelentésén kívül kínáljuk még a Baromfi; Élőállat és Hús; Zöldség, Gyümölcs és Bor; Tej és Tejtermékek piaci jelentéseket is.

A kiadványokkal kapcsolatban részletes felvilágosítást ad:
Mihók Zsolt
Telefon: (+36 1) 476-3064

Minden jog fenntartva. A kiadvány bármely részének sokszorosítása, adatainak bármilyen formában (nyomtatott vagy elektronikus) történő tárolása vagy továbbítása, illetőleg bármilyen elven működő adatbázis-kezelő segítségével történő felhasználása csak a kiadó előzetes írásbeli engedélyével történhet.

Tartalomjegyzék

Összefoglaló.....	3
Gabonapiaci jelentés.....	4
Búza.....	4
Kukorica.....	4
Agrárpolitikai Hírek.....	4
A gabonafélék jegyzése.....	6
Termelői és kikötői árak.....	10
Gabonapiaci információk.....	13
Olajnövény-piaci jelentés.....	15
Szójabab.....	15
Repce.....	15
Napraforgó.....	15
Az olajmagok és származékaik jegyzése.....	16
Termelői és kikötői árak.....	20
Olajmagpiaci információk.....	22

Összefoglaló

A búza és a kukorica legközelebbi lejáratra szóló jegyzése egyaránt emelkedett a chicagói árutőzsdén (*CME/CBOT*) 2015. augusztus első dekádjában.

A párizsi árutőzsdén (*Euronext/MATIF*) a kukorica fronthavi kurzusa a búzáénál nagyobb mértékben nőtt a 2015. július 27. és augusztus 10. közötti időszakban, aminek következtében a kukorica jegyzése megelőzte a búzáét augusztus első napjaiban.

Magyarországon az AKI PÁIR adatai szerint 46–47 ezer forintot kínáltak a vevők a malmi búza tonnájáért (áfa és szállítási költség nélkül) augusztus első hetében, miközben a takarmánybúzát a kukoricával azonos áron, azaz 44 ezer forint/tonnáért vásárolták.

A szójabab és a repcemag jegyzésének erősödése, valamint a magyarországi hőség okozta aggodalmak hatására a napraforgómag legközelebbi határidőre szóló jegyzése – az augusztus eleji átmeneti csökkenést követően – 109,3 ezer forint/tonnáig erősödött a Budapesti Értéktőzsde árupiaci szekciójában 2015. augusztus 10-én.

Gabonapiaci jelentés

Búza

A búza fronthavi jegyzése 193 dollár (USD)/tonnára emelkedett a chicagói árutőzsdén (CME/CBOT) 2015. augusztus 10-én. Ugyanez a trend figyelhető meg a párizsi árutőzsdén (Euronext/MATIF), ahol 183 euró/tonnán jegyezték a terményt a legközelebbi lejáratra vonatkozóan ugyanekkor. Magyarországon, a Budapesti Értéktőzsdé árupiaci szekciójában 51,2 ezer forint/tonnára nőtt a malmi búza fronthavi kurzusa a megfigyelt időszakban, miközben a takarmánybúzáé 46 ezer forint/tonnán állapodott meg. A fizikai piacon továbbra is minimális a különbség az étkezési és a takarmány minőségű búza áfa és szállítási költség nélküli termelői ára között. Az AKI PÁIR adatai szerint 46–47 ezer forintot kínáltak a malmi, és átlagosan 44 ezer forintot a takarmánybúza tonnájáért augusztus első hetében.

Kukorica


A búza trendjéhez igazodott a kukorica legközelebbi lejáratra szóló jegyzése a chicagói árutőzsdén, amely miután 145 dollár/ tonnára ereszkedett 2015. augusztus első napjaiban, 154 dollár/tonnára visszakorrigált augusztus 10-ig. A párizsi árutőzsdén a kukorica fronthavi kurzusa megelőzte a búzáét augusztus elején, és egészen 188 euró/tonnáig erősödött a megfigyelt napokban. A nemzetközitől eltérően, Magyarországon a Budapesti Értéktőzsdén július elseje óta nem mozdult el a termény fronthavi jegyzése a 45,7 ezer forint/tonna szintről. Az AKI PÁIR adatai szerint a fizikai piacon a takarmánybúzához hasonlóan 44 ezer forint áfa és szállítási költség nélküli termelői áron cserélt gazdát egy tonna tengeri augusztus első hetében.

Agrárpolitikai Hírek

- A kisgazdaság támogatási rendszerbe csak idén lehet bejelentkezni, és a 2015-re megállapított támogatási összeget éves átalánytámogatásként kaphatja a termelő 2020-ig, ha megőrzi a belépéskori terület nagyságot. Évente minimum 500 és maximum 1 250 euró a minden közvetlen támogatás helyébe lépő átalánytámogatás. Az választhatja ezt a támogatási formát, aki

rendelkezik legalább 1 hektár mezőgazdasági területtel és 2015-ben egységes kérelmet nyújtott be. A rendszer az 5,5–6 hektárnál nem nagyobb gazdaságoknak nyújt egyszerűsített feltételeket, az 1,0–2,2 hektár földterülettel rendelkezők kifejezetten jól járhatnak, hiszen az éves átalánytámogatásukat 500 euróig felke-rekítik.

MEGÚJULT A SERTÉSINFORMÁCIÓS RENDSZER!



Örömünkre szolgál, hogy az ágazat szereplői értékelő kérdőívünk kitöltésével segítették az információs honlap továbbfejlesztését.

Szíves együttműködésüket ezúton is köszönjük!

A Sertésinformációs Rendszer elérhetősége változatlan:

www.sertesinfo.aki.gov.hu



1. táblázat: **A gabonafélék termelői ára Magyarországon**

	HUF/tonna		
	2015. 31. hét	2015. 31. hét/ 2015. 30. hét (százalék)	2015. 31. hét/ 2014. 31. hét (százalék)
Étkezési búza	47 079	105	103
Takarmánybúza	44 076	97	106
Takarmánykukorica	44 159	103	86
Takarmányárpa	40 604	101	99

...= Adatvédelmi korlátok miatt nem közölhető adat.

Megjegyzés: A termelői ár az áfát és a szállítási költséget nem tartalmazza.

Forrás: AKI PÁIR

2. táblázat: **A búza legközelebbi lejáratra szóló jegyzése a hazai és a nemzetközi tőzsdéken**

		Szállítási határidő	Mértékegység	2015. 08. 05.	2015. 08. 06.	2015. 08. 07.
Budapesti Értéktőzsde (BÉT)	Malmi búza	2015. szeptember	HUF/tonna	51 200	51 200	51 200
	Takarmánybúza	2015. szeptember	HUF/tonna	46 000	46 000	46 000
Párizsi árutőzsde (Euronext/MATIF)	Búza	2015. szeptember	EUR/tonna	179	180	180
Chicagói árutőzsde (CME/CBOT)	Búza	2015. szeptember	USD/tonna	184	186	188

Forrás: BÉT, Euronext/MATIF, CME/CBOT

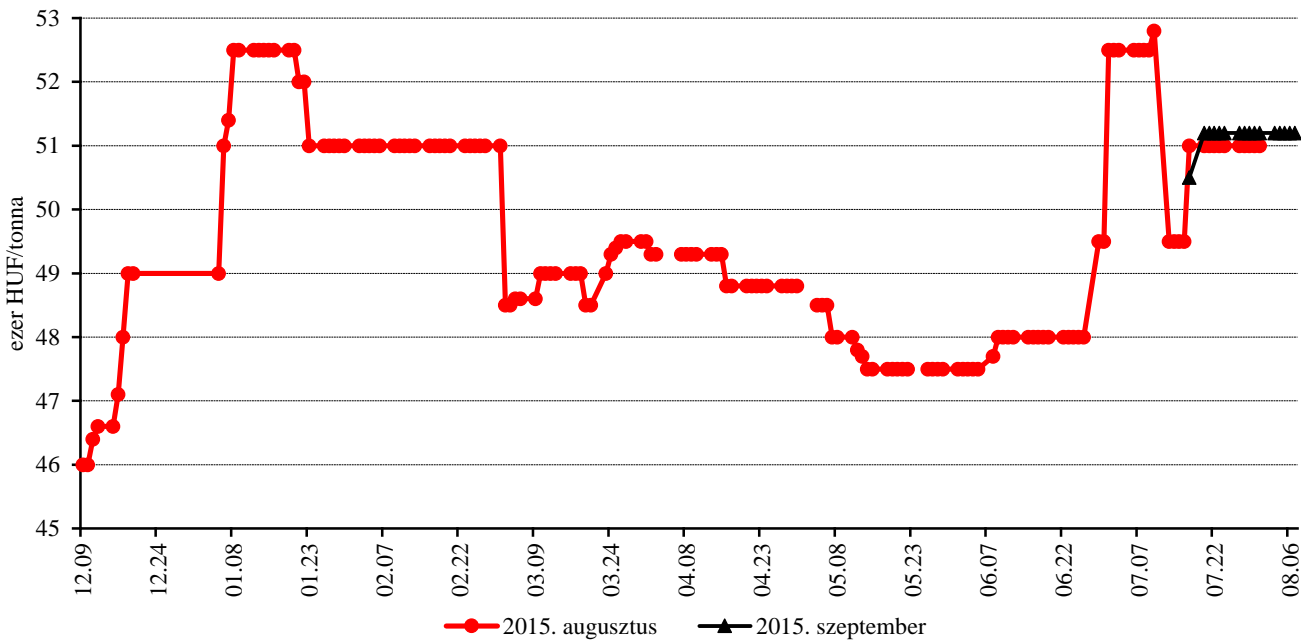
3. táblázat: **A kukorica legközelebbi lejáratra szóló jegyzése a hazai és a nemzetközi tőzsdéken**

	Szállítási határidő	Mértékegység	2015. 08. 05.	2015. 08. 06.	2015. 08. 07.
Budapesti Értéktőzsde (BÉT)	2015. szeptember	HUF/tonna	45 700	45 700	45 700
Párizsi árutőzsde (Euronext/MATIF)	2015. november	EUR/tonna	178	182	184
Chicagói árutőzsde (CME/CBOT)	2015. szeptember	USD/tonna	147	146	147

Forrás: BÉT, Euronext/MATIF, CME/CBOT

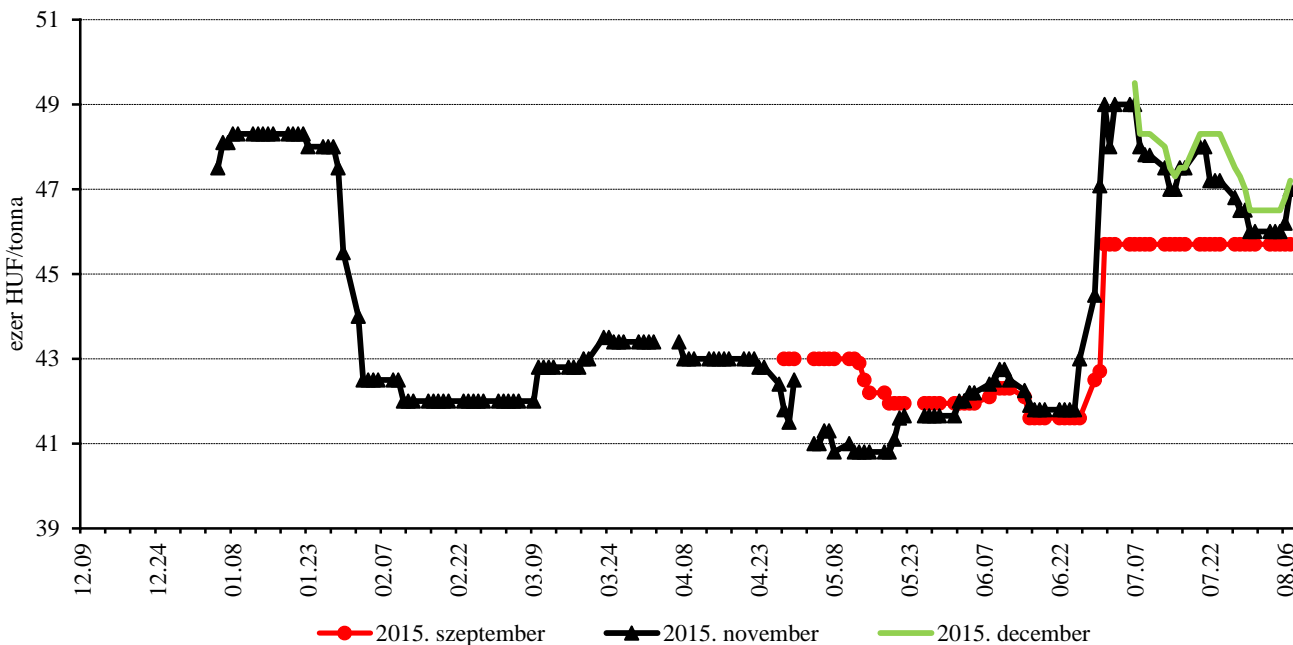
A gabonafélék jegyzése

1. ábra: A malmi búza különböző határidőre szóló jegyzése a Budapesti Értéktőzsdén (2014-2015)



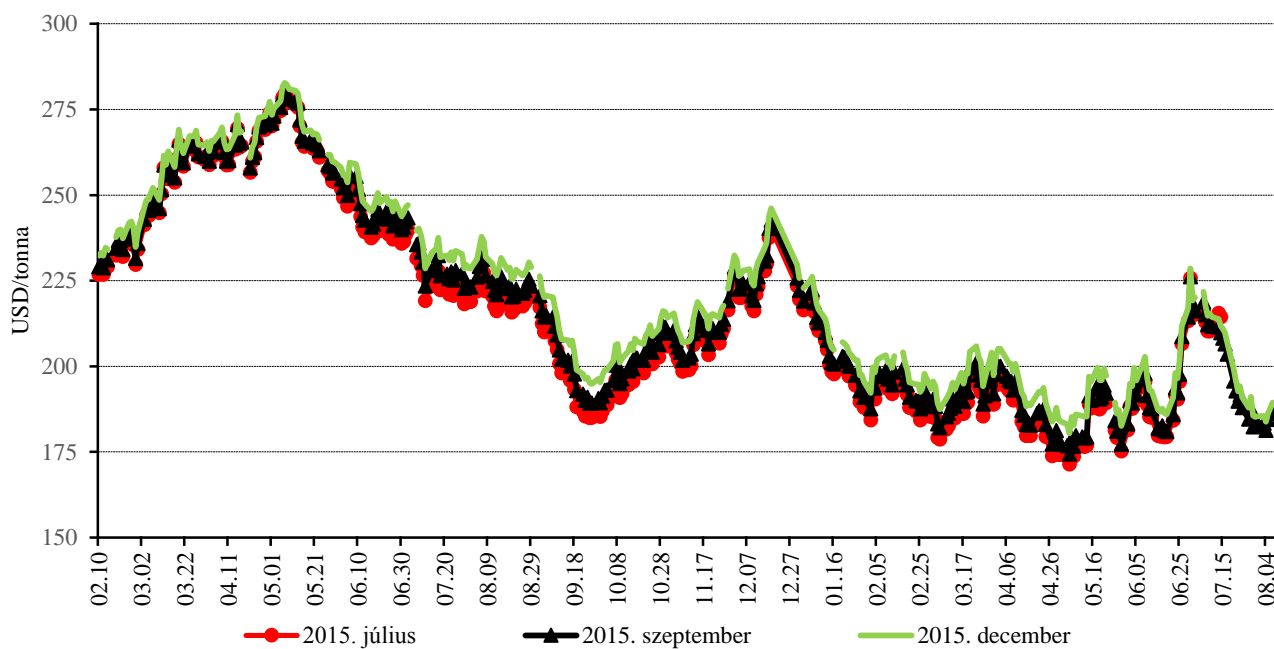
Forrás: BÉT

2. ábra: A takarmánykukorica különböző határidőre szóló jegyzése a Budapesti Értéktőzsdén (2014-2015)



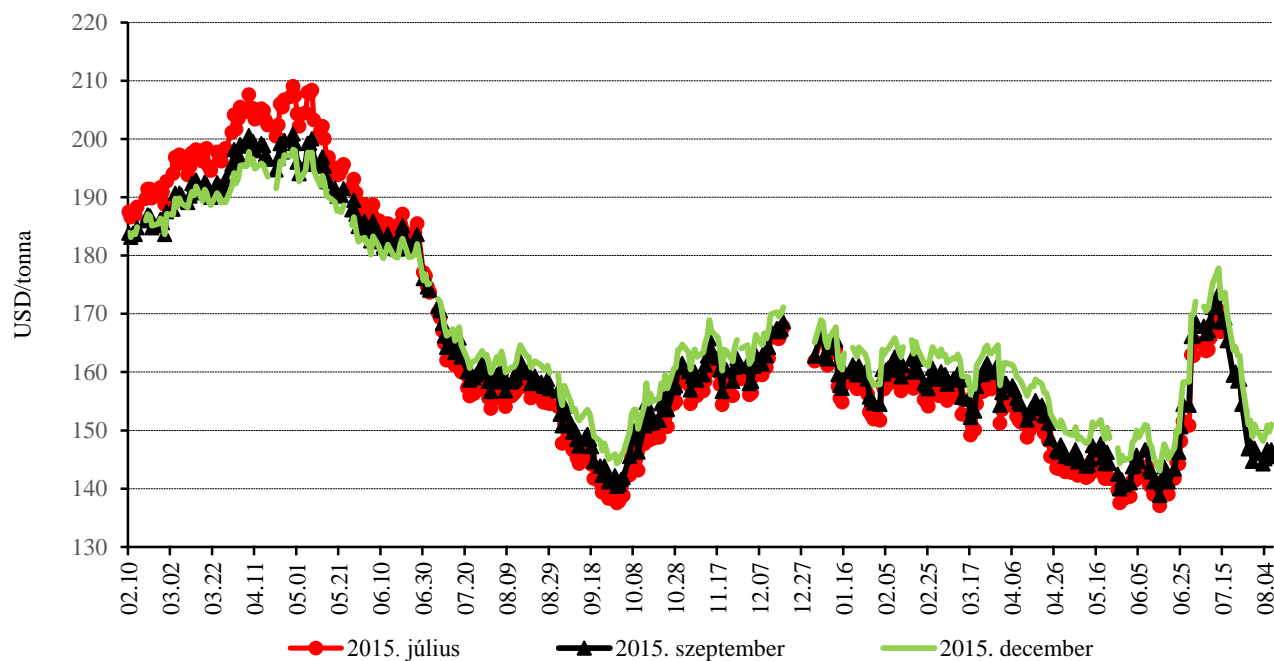
Forrás: BÉT

3. ábra: A búza különböző határidőre szóló jegyzése a chicagói árutőzsdén (2014-2015)



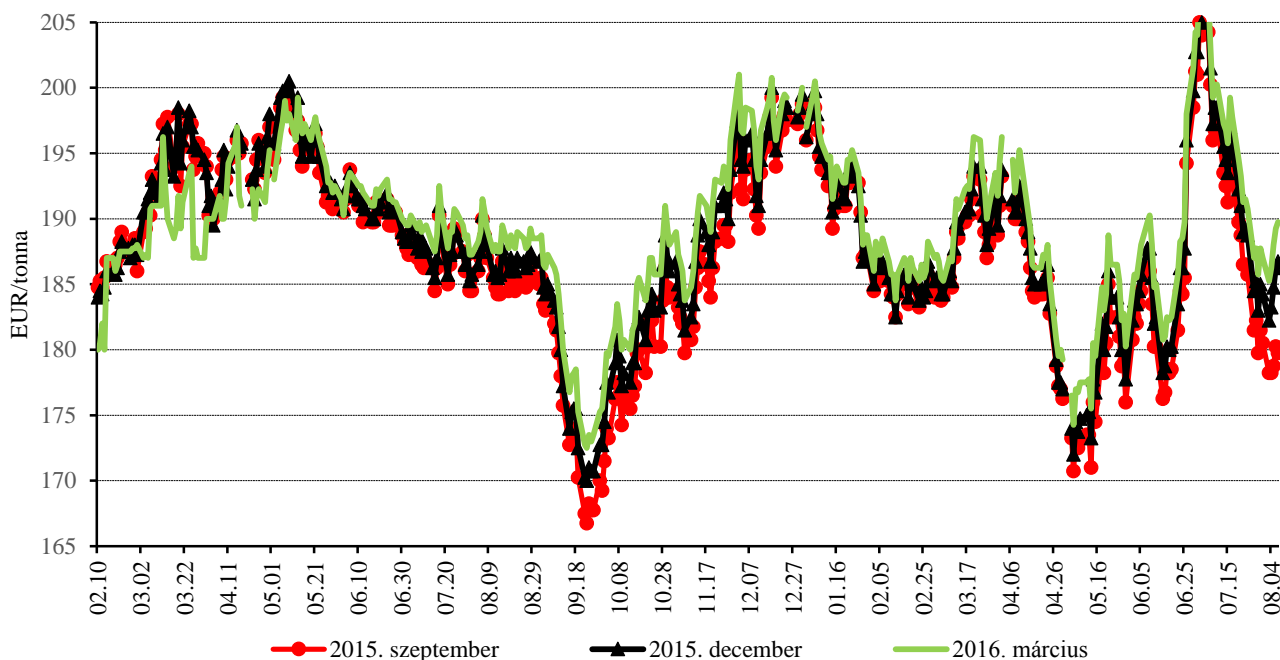
Forrás: CME/CBOT

4. ábra: A kukorica különböző határidőre szóló jegyzése a chicagói árutőzsdén (2014-2015)



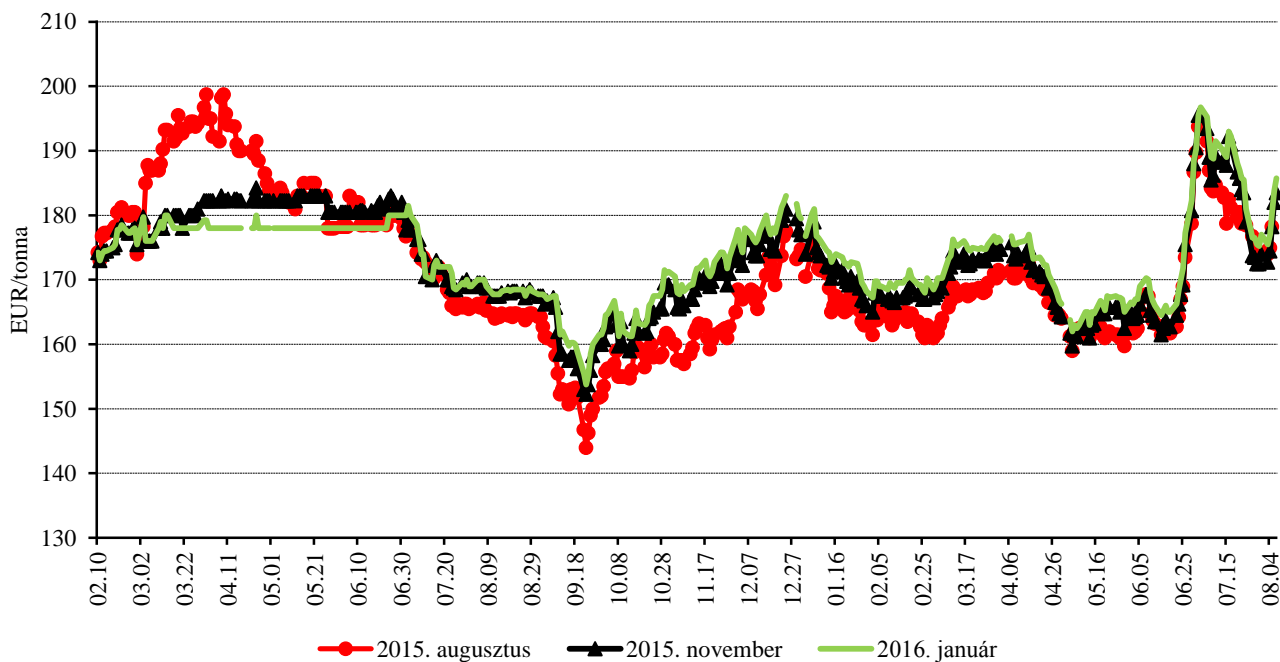
Forrás: CME/CBOT

5. ábra: A búza különböző határidőre szóló jegyzése a párizsi árutőzsdén (2014-2015)



Forrás: Euronext/MATIF

6. ábra: A kukorica különböző határidőre szóló jegyzése a párizsi árutőzsdén (2014-2015)



Forrás: Euronext/MATIF

4. táblázat: A búza és a kukorica nemzetközi tőzsdei jegyzése (2015. augusztus 7.)

Szállítási határ- idő	Euronext/MATIF, Párizs		Szállítási határ- idő	CME/CBOT, Chicago (őszi lágy búza)	
	EUR/tonna	HUF/tonna		USD/tonna	HUF/tonna
BÚZA					
2015. szeptember	180	55 803	2015. szeptember	188	53 291
2015. december	187	57 977	2015. december	189	53 834
2016. március	190	58 908	2016. március	192	54 607
2016. május	192	59 529	2016. május	194	55 087
2016. szeptember	191	59 374	2016. július	195	55 505
2016. december	192	59 529	2016. szeptember	199	56 486
KUKORICA					
2015. november	184	56 968	2015. szeptember	147	41 688
2016. január	186	57 666	2015. december	151	42 918
2016. március	188	58 287	2016. március	155	44 149
2016. június	190	58 908	2016. május	158	44 888
2016. augusztus	193	59 839	2016. július	160	45 379
2016. november	188	58 209	2016. szeptember	155	44 106

Forrás: Euronext/MATIF, CME/CBOT

5. táblázat: A főbb termények különböző lejáratra szóló kontraktusainak belső volatilitása

Lejárat	Elszámolóár (USD/tonna)	Belső volatilitás ^{a)}		
		2015. 08. 07. (százalék)	2015. 07. 31. (százalék)	
Búza	2015. szeptember	187,52	28,6	–
Kukorica	2015. szeptember	146,69	33,2	31,6
Szójabab	2015. szeptember	358,47	25,0	23,0
Szójadara	2015. szeptember	379,42	28,8	28,6

^{a)} Belső volatilitás (implied volatility): A piaci szereplők várakozásait tükröző volatilitás, amelyre az adott határidős kontraktusra köthető opciók aktuális prémiumából matematikai modellek segítségével következtetni lehet. (Pl.: Ha a belső volatilitás értéke 15,8 százalék, akkor az adott határidős kontraktus jegyzésében az elkövetkező 365 napban 68 százalékos valószínűséggel $\pm 15,8$ százalék eltérés várható.)

Forrás: Barchart

6. táblázat: A különböző árutőzsdei szereplők nyitott kötésállománya (határidős kontraktusok) a főbb termények vonatkozásában a chicagói árutőzsdén (2015. augusztus 4.)

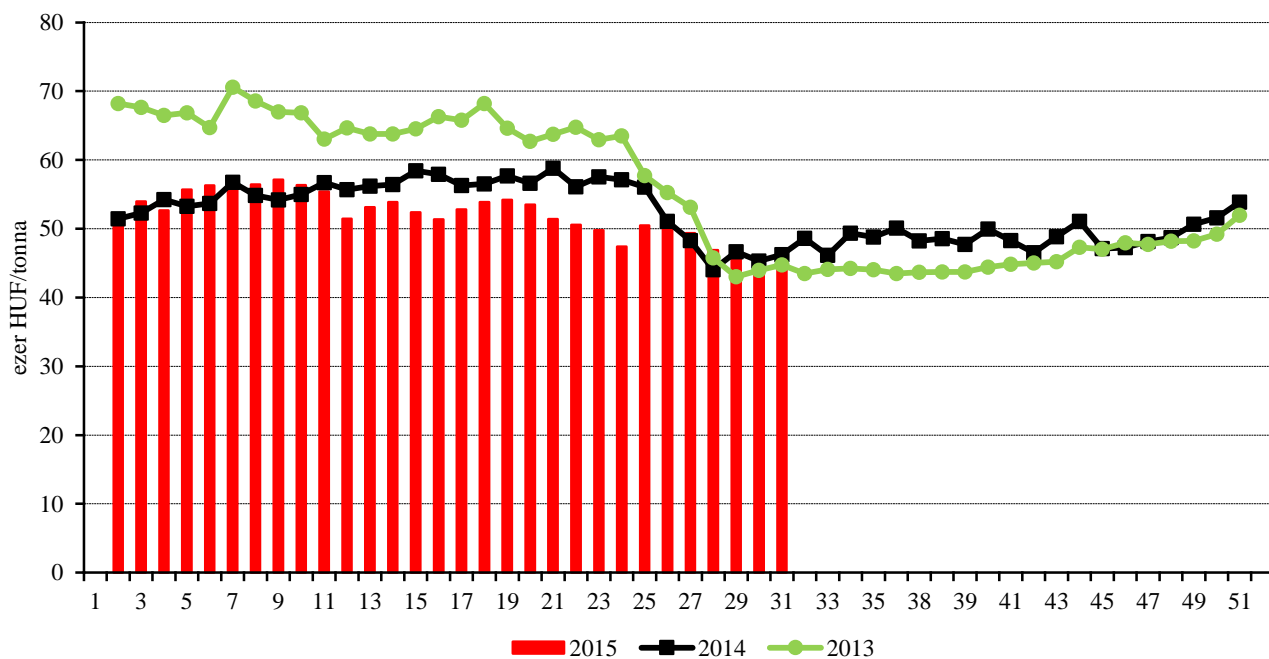
	Pozíciók száma										
	Termelő/kereskedő/ feldolgozó/stb.		Swap kereskedők			Pénzügyi befektetők			Egyéb		
	Vételi	Eladási	Vételi	Eladási	Spread ^{a)}	Vételi	Eladási	Spread ^{a)}	Vételi	Eladási	Spread ^{a)}
Búza	56 387	136 574	102 407	7 027	9 599	71 022	85 742	47 839	50 146	45 156	43 245
Kukorica	284 953	665 322	251 446	8 458	65 681	269 629	119 442	107 773	165 709	74 264	109 288
Szójabab	193 532	349 837	107 419	4 804	13 288	98 758	38 213	57 416	77 408	50 150	49 856
Szójadara	90 021	256 343	51 886	3 300	6 457	89 899	31 830	15 963	54 948	12 995	22 799

^{a)} Spread – Különbözeti ügylet.

Forrás: Commodity Futures Trading Commission

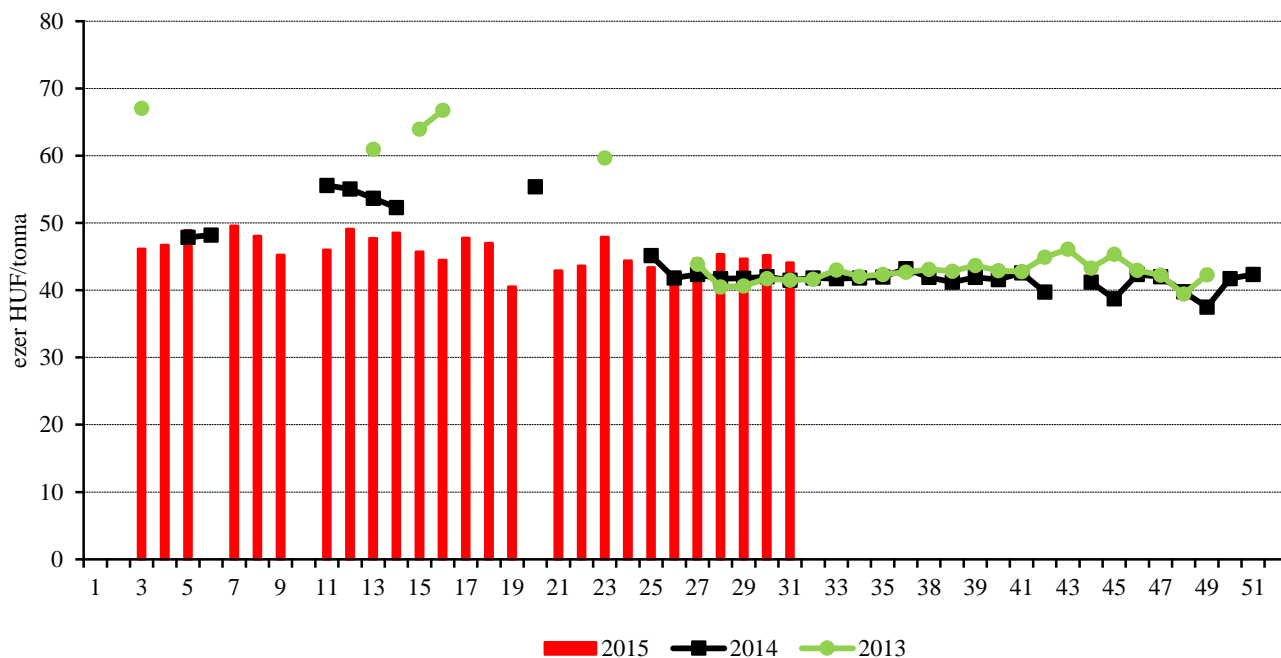
Termelői és kikötői árak

7. ábra: Az étkezési búza heti termelői ára Magyarországon (2013-2015)



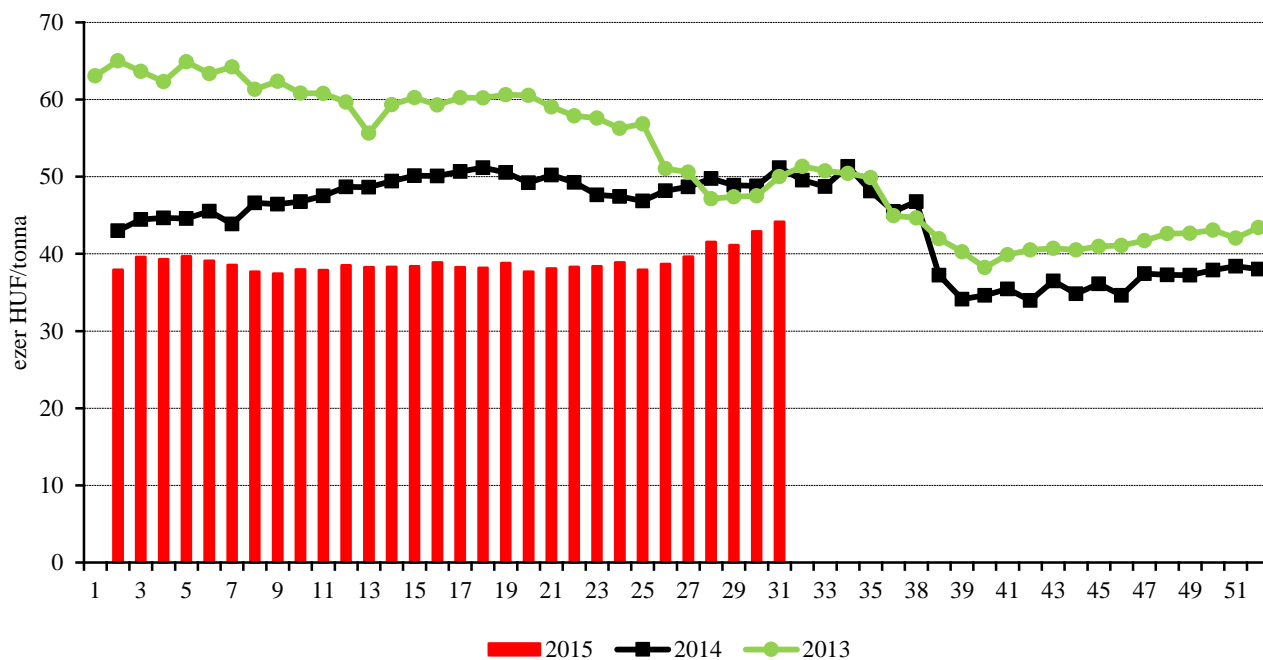
Forrás: AKI PÁIR

8. ábra: A takarmánybúza heti termelői ára Magyarországon (2013-2015)



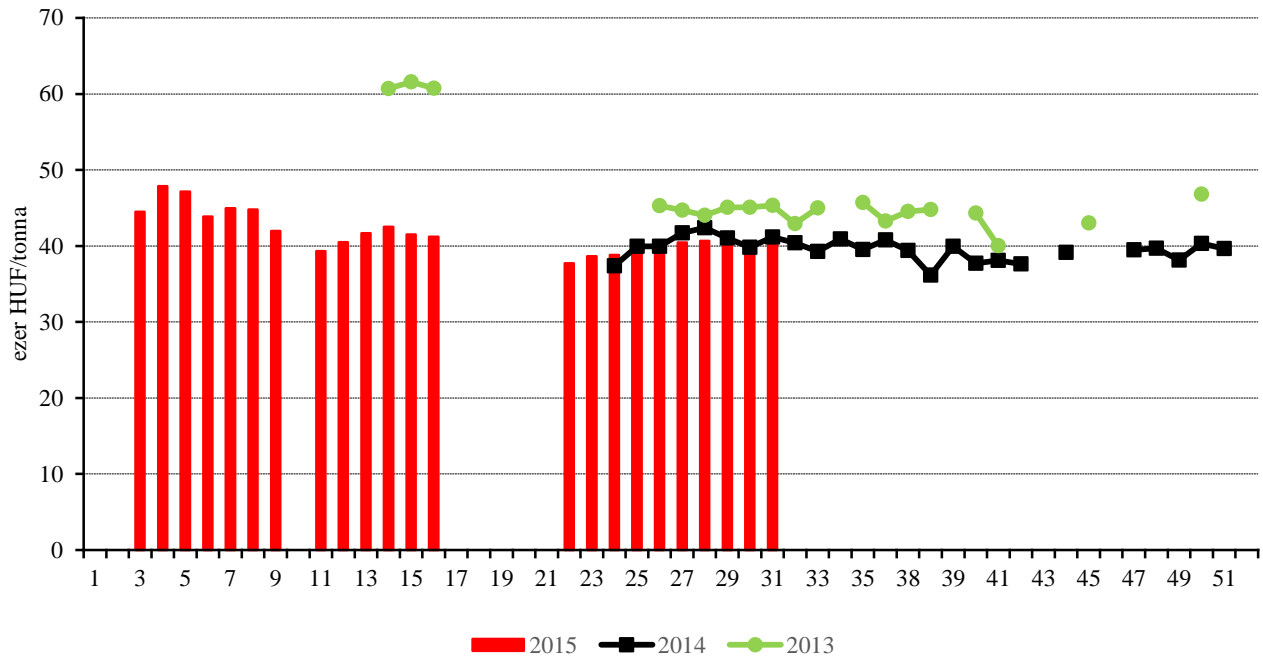
Forrás: AKI PÁIR

9. ábra: A takarmánykukorica heti termelői ára Magyarországon (2013-2015)



Forrás: AKI PÁIR

10. ábra: A takarmányárpa heti termelői ára Magyarországon (2013-2015)



Forrás: AKI PÁIR

7. táblázat: A gabonafélék nemzetközi és európai kikötői ára

	Mértékegység	2015.07.14.	2015.07.21.	2015.07.28.	2015.08.04.	
BÚZA	USA, FOB Gulf HRW	USD/tonna	243	224	221	221
	Franciaország, FOB Rouen, 10,5%	USD/tonna	211	193	193	189
	Németország, FOB 12%	USD/tonna	217	209	206	204
	Oroszország 12,5% FOB	USD/tonna	205	193	188	190
	Ukrajna, 12,5% FOB	USD/tonna	205	193	194	190
	Románia, FOB Constanța	USD/tonna	–	209	215	208
KUKORICA	USA, FOB Gulf, No. 2	USD/tonna	199	184	170	168
	Franciaország, FOB Bordeaux	USD/tonna	208	196	197	195
	Ukrajna, FOB	USD/tonna	196	182	172	170
	Románia, FOB Constanța	USD/tonna	170	177	181	–
	Hollandia, CIF Rotterdam	EUR/tonna	190	187	181	175
ÁRPA	Franciaország, FOB Rouen	USD/tonna	200	189	186	190
	Ukrajna, FOB	USD/tonna	185	182	182	181
	Románia, FOB Constanța	USD/tonna	190	186	183	187

Megjegyzés: FOB – Free on Board (kölségmentesen a hajó fedélzetére), CIF – Cost, Insurance and Freight (kölség, biztosítás és fuvardíj – megnevezett rendeltetési kikötő); n. a. – nincs adat.

Forrás: Agrochart, MADR, Európai Bizottság

8. táblázat: A gabonafélék európai termelői ára

		EUR/tonna			
		2015. 28. hét	2015. 29. hét	2015. 30. hét	2015. 31. hét
MALMI BÚZA	Bulgária, DEPPROD Dobrich	155	150	152	151
	Németország, DEPSILO Hamburg	196	194	188	185
	Franciaország, DELPORT Rouen	–	179	172	167
	Románia, DEPSILO Banat	152	145	149	146
TAKARMÁNY- BÚZA	Bulgária, DEPPROD Dobrich	–	–	–	–
	Németország, DEPSILO Hamburg	186	185	180	176
	Franciaország, DEPSILO Eure-et-Loire	–	–	–	–
	Románia, DEPSILO Oltenia	154	157	161	160
	Egyesült Királyság, FGATE	166	168	165	167
KUKORICA	Bulgária, DEPPROD Pleven	135	135	–	–
	Németország, DEPSILO Hamburg	198	195	–	189
	Franciaország, DELPORT Bordeaux	–	178	174	172
	Románia, DEPSILO Oltenia	–	–	–	121
TAKARMÁNY- ÁRPA	Bulgária, DEPPROD Burgas	146	146	146	146
	Németország, DEPSILO Hamburg	170	166	160	166
	Franciaország, DELPORT Rouen	–	171	165	163
	Románia, DEPSILO Muntenia	147	155	154	156
	Egyesült Királyság, FGATE	146	147	140	141

Megjegyzés: DEPPROD – a telephelyen vagy a termőhelyen tehergépkocsra vagy egyéb szállítóeszközre pakolva, DEPSILO – a tárolt termény silónál tehergépkocsra vagy egyéb szállítóeszközre pakolva, DELPORT – a kikötőbe szállítva, FGATE – termelői ár.

Forrás: Európai Bizottság

Gabonapiaci információk

9. táblázat: **A gabona alapú termékek feldolgozó értékesítési ára Magyarországon**

Kiszereles	Mértékegység	2014. 31. hét	2015. 30. hét	2015. 31. hét	2015. 31. hét/ 2014. 31. hét	2015. 31. hét/ 2015. 30. hét		
					(százalék)	(százalék)		
Finomliszt BL 55	ömlesztett	tonna	509	669	493	97	74	
		HUF/kg	75	72	73	97	100	
	zsákos	tonna	1514	1408	1458	96	104	
		HUF/kg	76	76	76	100	100	
	zacskós	tonna	1078	809	811	75	100	
		HUF/kg	77	88	89	115	101	
Rétesliszt BFF 55	ömlesztett	tonna	-	-	-	
		HUF/kg	-	-	-	
	zsákos	tonna	30	22	
		HUF/kg	84	87	
	zacskós	tonna	45	45	44	98	99	
		HUF/kg	92	93	94	103	102	
Fehér kenyér- liszt BL 80	ömlesztett	tonna	323	406	422	131	104	
		HUF/kg	73	71	71	96	100	
	zsákos	tonna	481	456	419	87	92	
		HUF/kg	76	74	72	96	98	
	Tésztaipari liszt TL 50	ömlesztett	tonna	42	53	81	192	153
			HUF/kg	81	78	78	97	100
zsákos		tonna	28	6	36	126	617	
		HUF/kg	85	89	82	97	93	
Étkezési búza- dara AD	zacskós	tonna	32	40	34	107	85	
		HUF/kg	91	96	97	106	101	

... = Adatvédelmi korlátok miatt nem közölhető adat.

Forrás: AKI PÁIR

10. táblázat: **Az ipari keveréktakarmányok feldolgozó értékesítési ára Magyarországon**

Mértékegység	2014. június	2015. május	2015. június	2015. június/ 2014. június	2015. június/ 2015. május	
				(százalék)	(százalék)	
Brojlertáp	tonna	8 316	8 304	9 207	111	111
	HUF/tonna	94 477	91 711	90 259	96	98
Hízósertéstáp	tonna	7 173	7 093	6 957	97	98
	HUF/tonna	80 002	75 060	74 816	94	100

Forrás: AKI PÁIR

11. táblázat: **A gabonafélék külkereskedelme Magyarországon**

		ezer tonna		
		2014. január-május	2015. január-május	Változás (százalék)
Export	10019900 Búza, nem vető	705,15	501,32	71,1
	10039000 Árpa, nem vető	52,39	180,59	344,7
	10059000 Kukorica, nem vető	1 360,56	2 074,72	152,5
Import	10019900 Búza, nem vető	31,15	68,25	219,1
	10039000 Árpa, nem vető	15,96	17,13	107,3
	10059000 Kukorica, nem vető	127,17	31,24	24,6

Forrás: KSH

12. táblázat: **Az Európai Unió aktuális export-import engedélyei**

		ezer tonna		
		2014. július 1.- 2014. július 29.	2015. július 1.- 2015. augusztus 4.	Változás (százalék)
Export	Búza (durum és liszt nélkül)	1 303	1 958	150,2
	Árpa	907	1 800	198,4
	Kukorica	21	218	1 038,1
Import	Búza (durum és liszt nélkül)	144	200	138,8
	Árpa	11	152	1 381,8
	Kukorica	1 108	1 409	127,1

Forrás: Európai Bizottság

13. táblázat: **A világ búza- és kukoricamérlege**

						millió tonna	
		USDA		IGC		Tallage	
		2014/2015 ^{a)}	2015/2016 ^{b)}	2014/2015 ^{a)}	2015/2016 ^{b)}	2014/2015 ^{a)}	2015/2016 ^{b)}
BÚZA							
Termelés		725	727	721	711	712	711
Felhasználás		709	715	710	713	696	712
Export		161	157	153	149	157	151
Import		161	157	153	149	157	151
Zárókészlet		210	221	198	196	204	203
KUKORICA							
Termelés		1006	986	999	963	988	956
Felhasználás		984	988	974	976	950	954
Export		125	127	120	121	120	120
Import		125	127	120	121	120	120
Zárókészlet		197	195	201	188	205	210

^{a)} Előzetes adat. ^{b)} Előrejelzés.
Forrás: USDA, IGC, Tallage

Olajnövény-piaci jelentés

Szójabab

A szójabab fronthavi jegyzése közel 9 százalékkal 384 dollár/tonnára ugrott a chicagói árutőzsdén (CME/CBOT) a 2015. július 27. és augusztus 10. közötti időszakban.

Repcemag

A szója jegyzésének erősödése pozitív hatást gyakorolt a repcemag párizsi kurzusára, így tonnánként 387 euró/tonna szinten jegyezték utóbbit a francia fővárosban (Euronext/MATIF) augusztus 10-én. Az augusztusi termin július 31-i kivezetését követően egyelőre a 2016. márciusi szállítási határidőre szerződhető a repcemag a Budapesti Értéktőzsde árupiaci szekciójában. A kurzus tartotta a 114,6 ezer forint/tonna szintet augusztus első

dekádjában is. A fizikai piacon átlagosan 113 ezer forint/tonna körüli áfa és szállítási költség nélküli termelői áron cserélt gazdát a termény július utolsó hetében az AKI PÁIR adatai szerint.

Napraforgómag

A szójabab és a repcemag jegyzésének erősödése, valamint a magyarországi hőség okozta aggodalmak hatására a napraforgómag legközelebbi határidőre szóló jegyzése – az augusztus eleji átmeneti csökkenést követően – 109,3 ezer forint/tonnáig erősödött a Budapesti Értéktőzsde árupiaci szekciójában 2015. augusztus 10-én. A fizikai piacon a vevők 106–107 ezer forintot fizettek egy tonna terményért augusztus elején az AKI PÁIR adatai szerint.

14. táblázat: **Az olajmagok termelői ára Magyarországon**

	2015. 31. hét	2015. 31. hét/ 2015. 30. hét (százalék)	2015. 31. hét/ 2014. 31. hét (százalék)
Napraforgómag	106 624	98	...
Repcemag	113 134	100	113

...= Adatvédelmi korlátok miatt nem közölhető adat.

Megjegyzés: A termelői ár az áfát és a szállítási költséget nem tartalmazza.

Forrás: AKI PÁIR

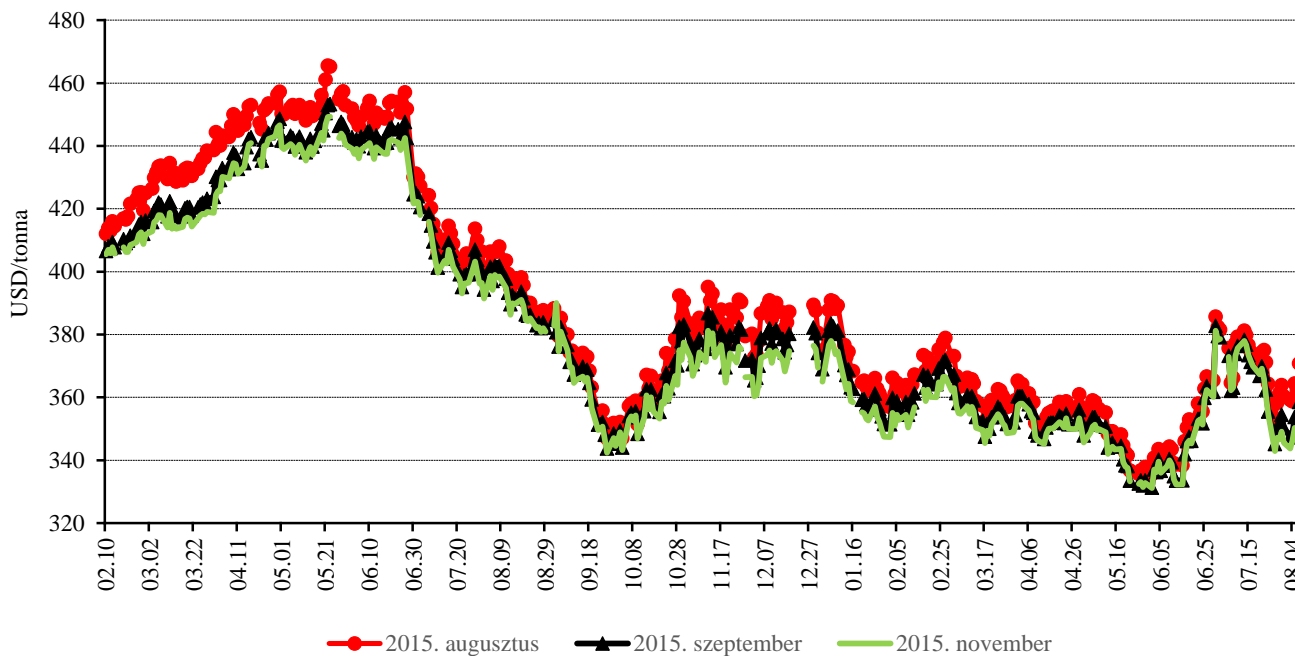
15. táblázat: **Az olajmagok legközelebbi lejáratra szóló jegyzése a hazai és a nemzetközi tőzsdéken**

	Szállítási határidő	Mértékegység	2015. 08. 05.	2015. 08. 06.	2015. 08. 07.	
Budapesti Értéktőzsde (BÉT)	Napraforgómag	2015. október	HUF/tonna	108 500	108 500	108 500
	Repcemag	2016. március	HUF/tonna	114 600	114 600	114 600
Párizsi árutőzsde (Euronext/MATIF)	Repcemag	2015. november	EUR/tonna	381	383	384
Chicagói árutőzsde (CME/CBOT)	Szójabab	2015. augusztus	USD/tonna	364	362	371

Forrás: BÉT, Euronext/MATIF, CME/CBOT

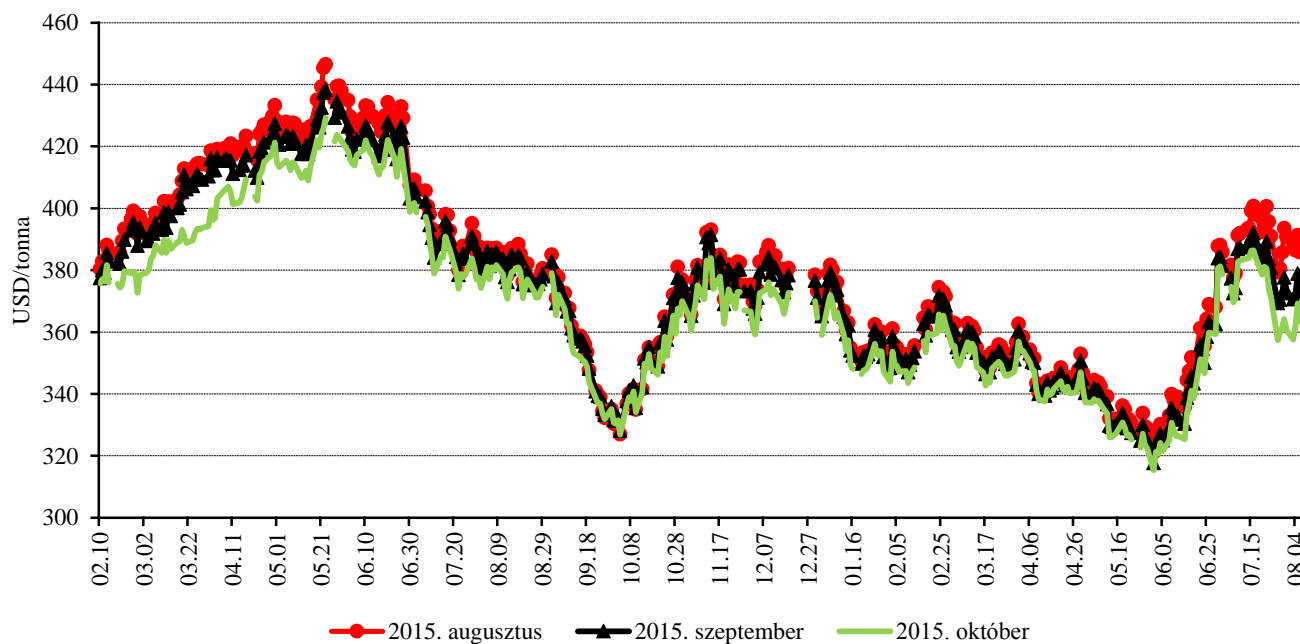
Az olajmagok és származékaik jegyzése

11. ábra: A szójabab különböző határidőre szóló jegyzése a chicagói árutőzsdén (2014-2015)



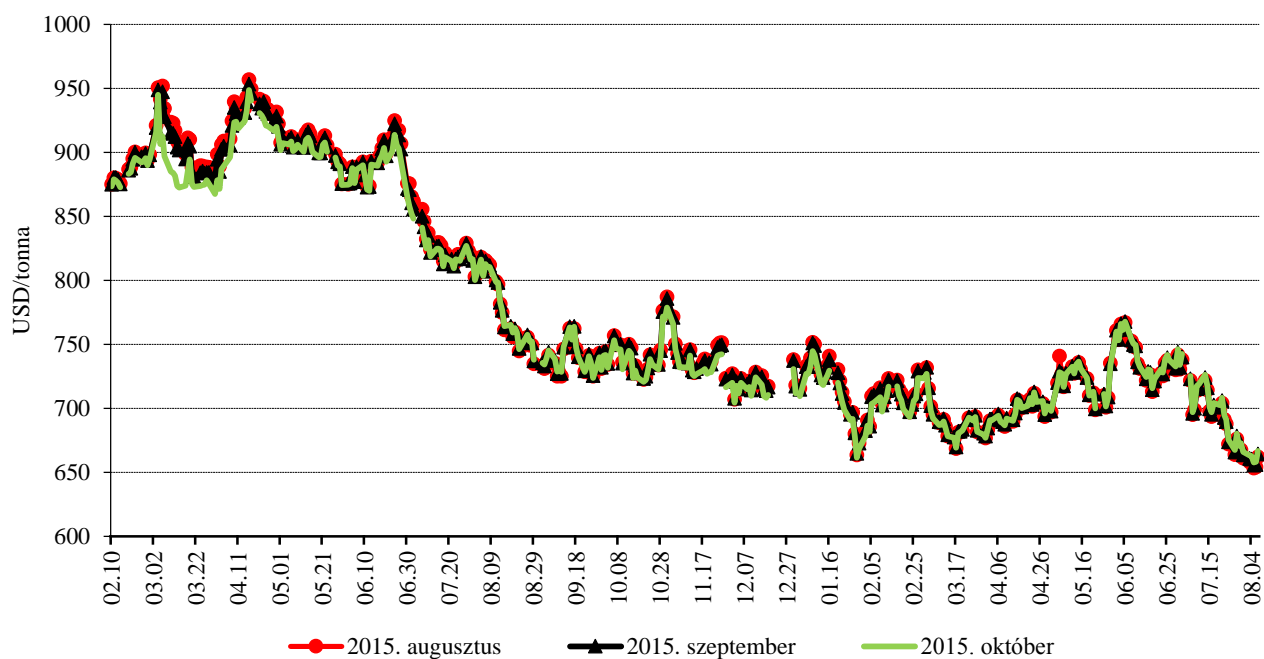
Forrás: CME/CBOT

12. ábra: A szójadara különböző határidőre szóló jegyzése a chicagói árutőzsdén (2014-2015)



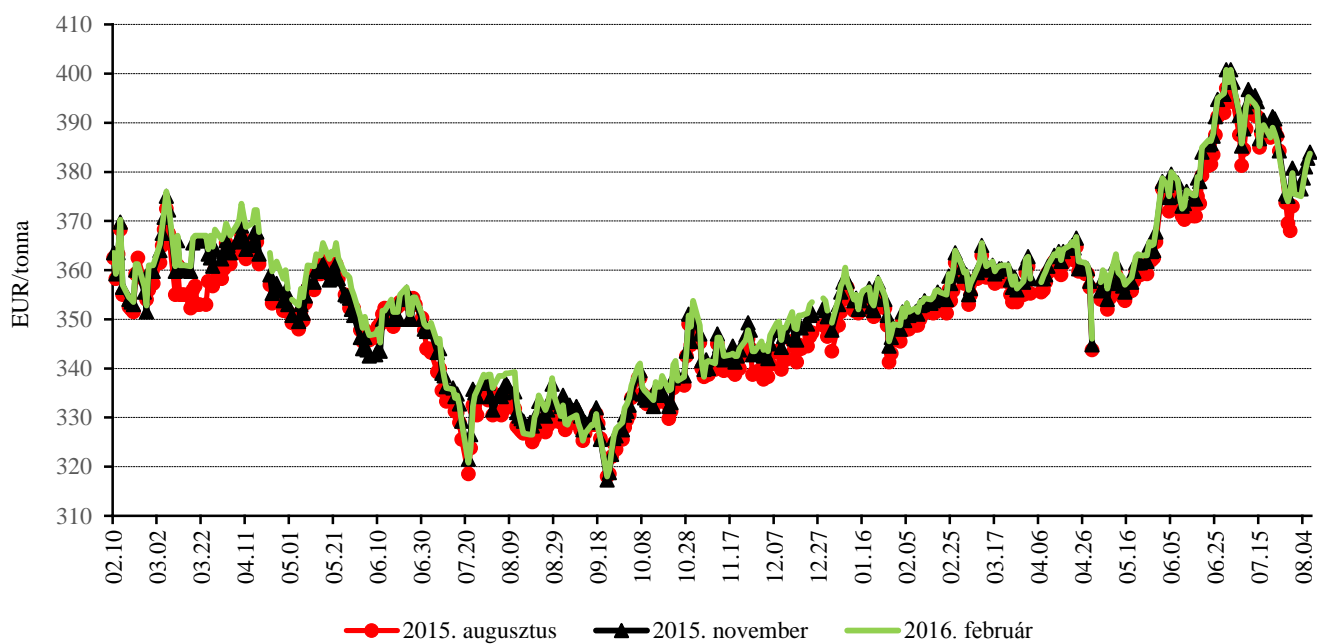
Forrás: CME/CBOT

13. ábra: A szójadara különböző határidőre szóló jegyzése a chicagói árutőzsdén (2014-2015)



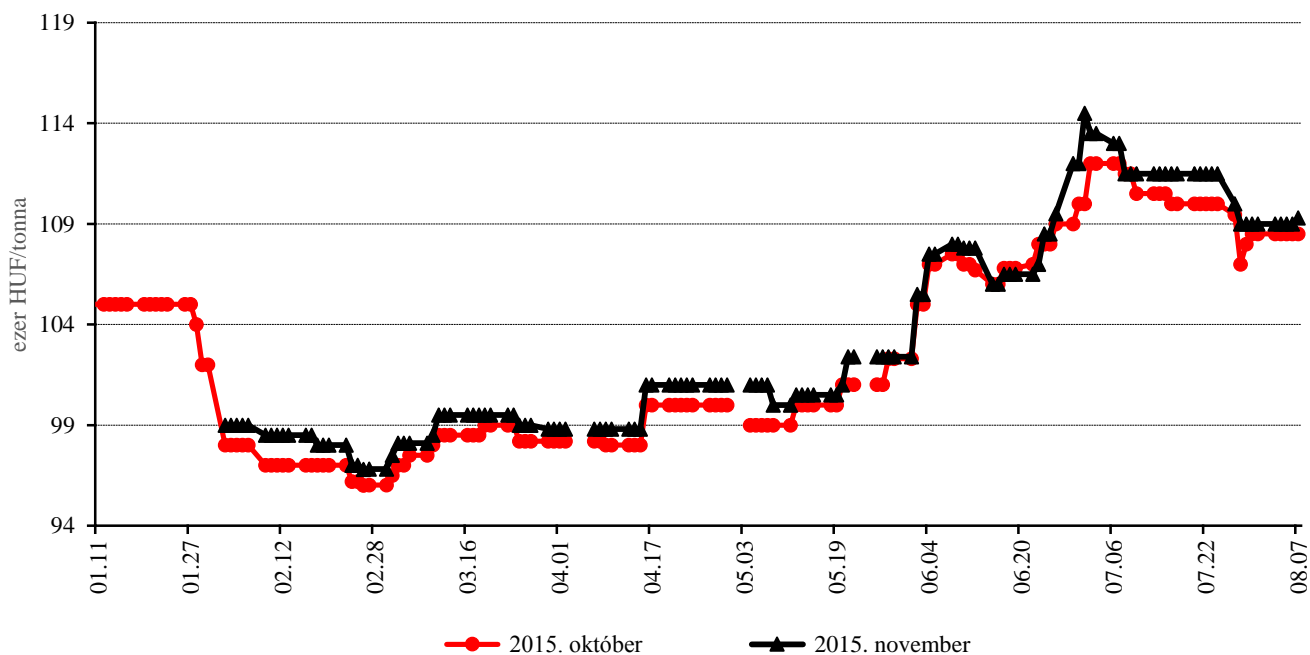
Forrás: CME/CBOT

14. ábra: A repcemag különböző határidőre szóló jegyzése a párizsi árutőzsdén (2014-2015)



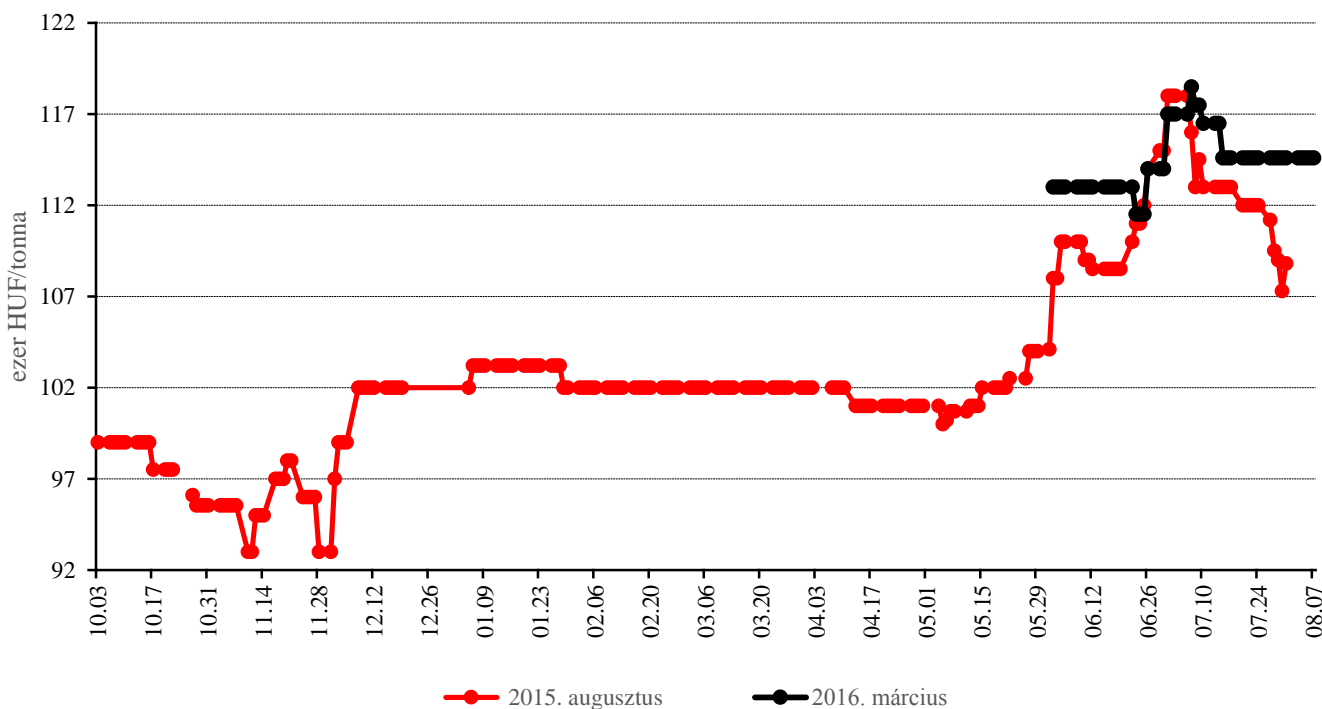
Forrás: Euronext/MATIF

15. ábra: A napraforgómag különböző határidőre szóló jegyzése a Budapesti Értéktőzsdén (2014-2015)



Forrás: BÉT

16. ábra: A repcemag különböző határidőre szóló jegyzése a Budapesti Értéktőzsdén (2014-2015)



Forrás: BÉT

16. táblázat: Az olajmagok és származékaik jegyzése a párizsi és a chicagói árutőzsdén (2015. augusztus 7.)

Euronext/MATIF, Párizs			
	Szállítási határidő	EUR/tonna	HUF/tonna
REPCEMAG	2015. november	384	119 213
	2016. február	384	119 135
	2016. május	382	118 592
	2016. augusztus	363	112 693
	2016. november	367	113 780
	2017. február	364	112 926
CME/CBOT, Chicago			
	Szállítási határidő	USD/tonna	HUF/tonna
SZÓJABAB	2015. augusztus	371	105 383
	2015. szeptember	358	101 874
	2015. november	354	100 600
	2016. január	356	101 101
	2016. március	354	100 495
	2016. május	351	99 660
SZÓJADARA	2015. augusztus	389	110 428
	2015. szeptember	379	107 827
	2015. október	371	105 292
	2015. december	367	104 195
	2016. január	364	103 411
	2016. március	359	101 973

Forrás: Euronext/MATIF, CME/CBOT

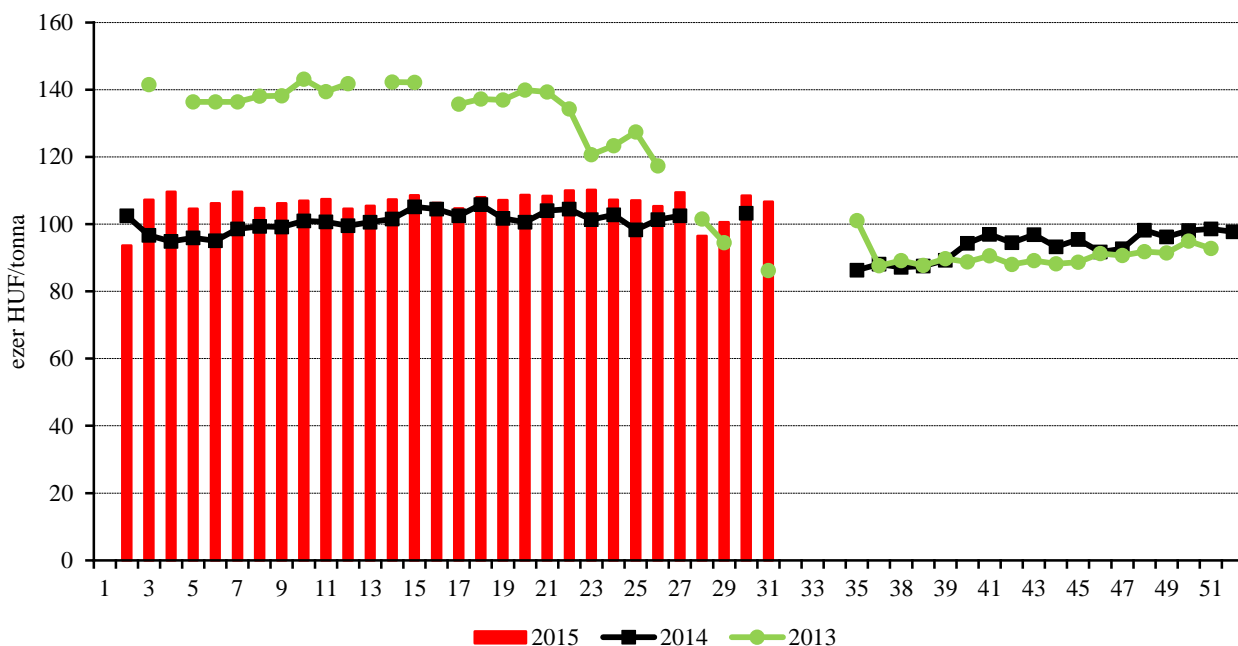
17. táblázat: A növényolajok és származékaik jegyzése Olaszországban és Ausztriában (2015. augusztus 4.)

Termék	Ország	EUR/tonna	HUF/tonna
Napraforgóolaj (nyers)	Olaszország	798	245 734
Napraforgóolaj (finomított)		903	278 087
Szójaolaj (nyers)		708	218 002
Szójaolaj (finomított)		753	231 868
Napraforgódara	Ausztria	–	–
Repcedara		250	77 033

Forrás: Associazione Granaria di Milano, BPLW

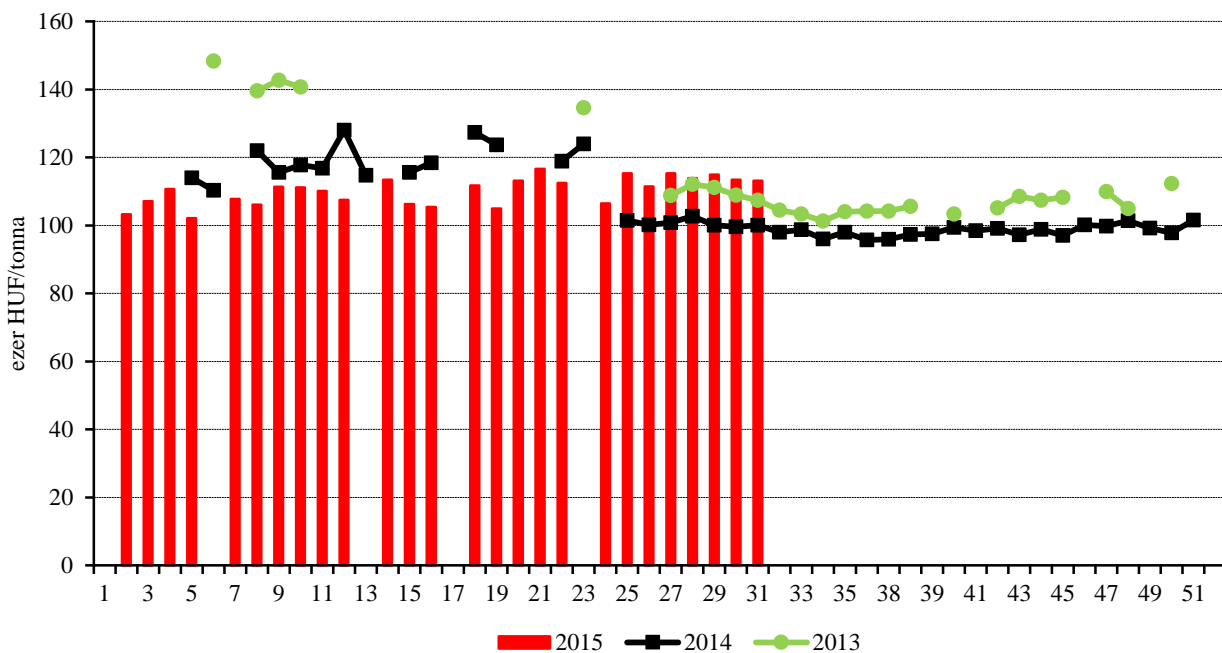
Termelői és kikötői árak

17. ábra: A napraforgómag heti termelői ára Magyarországon (2013-2015)



Forrás: AKI PÁIR

18. ábra: A repcemag heti termelői ára Magyarországon (2013-2015)



Forrás: AKI PÁIR

18. táblázat: **Az olajmagok és származékaik nemzetközi és európai kikötői ára**

		USD/tonna				
		2015. 07. 14.	2015. 07. 21.	2015. 07. 28.	2015. 08. 04.	
SZÓJA	BAB	USA FOB Gulf	406	401	380	380
		Brazília FOB Paranagua	402	400	365	380
		EU CIF, USA-ból	415	408	390	n.a.
		EU CIF Brazíliából	440	435	417	n.a.
		Ukrajna FOB	408	392	370	372
	DARA	EU CIF Rotterdam	428	419	407	n.a.
OLAJ	EU FOB Rotterdam	765	752	737	707	
REPCE	MAG	Franciaország FOB Moselle	431	427	408	410
		EU, 00 CIF Hamburg	416	421	403	n.a.
		Ukrajna FOB	437	430	410	415
	DARA	EU FOB Hamburg	260	264	257	n.a.
	OLAJ	EU FOB Rotterdam	822	814	766	756
NAPRAFORGÓ	MAG	EU CIF Amszterdam	430	435	435	n.a.
	DARA	Franciaország CIF	265	267	265	n.a.
	OLAJ	EU FOB Rotterdam	900	890	885	835
		Fekete-tenger FOB	825	835	835	n.a.
NYERS PÁLMAOLAJ	EU CIF	635	625	615	n.a.	

Megjegyzés: FOB – Free on Board (kölségmentesen a hajó fedélzetére – megjelölt elhajozási kikötő), CIF – Cost, Insurance and Freight (kölség, biztosítás és fuvardíj – megnevezett rendeltetési kikötő); n. a. – nincs adat.

Forrás: Agrochart, Oil World

Olajmagpiaci információk

19. táblázat: **A növényolajok és származékaik feldolgozóinak értékesítési ára Magyarországon**

Megnevezés	Mértékegység	2014. 31. hét	2015. 30. hét	2015. 31. hét	2015. 31. hét/ 2014. 31. hét (százalék)	2015. 31. hét/ 2015. 30. hét (százalék)
Nyers napraforgóolaj	tonna	1596	953	3	0	0
	HUF/tonna	197 972	233 772	261 062	132	112
Napraforgódara	tonna	4 246	4 434	4 534	107	102
	HUF/tonna	59 072	56 727	59 457	101	105
Nyers repceolaj	tonna
	HUF/tonna
Repcedara	tonna	1 296	3 871	2 416	186	62
	HUF/tonna	63 013	65 957	65 959	105	100

...= Adatvédelmi korlátok miatt nem közölhető adat.

Forrás: AKI PÁIR

20. táblázat: **Az olajmagok és származékaik külkereskedelme Magyarországon**

		2014. január-május	2015. január-május	Változás (százalék)
Export	1205 Repcemag	94,54	183,34	193,9
	1206 Napraforgómag	215,66	179,45	83,2
	2304 Szójadara	22,55	38,93	172,6
Import	1205 Repcemag	20,66	24,77	119,9
	1206 Napraforgómag	51,88	22,33	43,0
	2304 Szójadara	160,32	177,99	111,0

Forrás: KSH

21. táblázat: A világ olajmagnyerlege

	USDA		Oil World	
	2014/2015 ^{a)}	2015/2016 ^{b)}	2014/2015 ^{a)}	2015/2016 ^{b)}
SZÓJABAB				
Termelés	318	318	319	313
Felhasználás	257	268	255	272
Export	118	122	123	n.a.
Import	115	120	122	n.a.
Zárókészlet	84	93	89	87
REPCEMAG				
Termelés	72	68	69	64
Felhasználás	71	70	67	63
Export	14	13	14	n.a.
Import	14	13	14	n.a.
Zárókészlet	7	5	6	5
NAPRAFORGÓMAG				
Termelés	40	40	41	42
Felhasználás	40	40	37	37
Export	2	2	2	n.a.
Import	1	1	2	n.a.
Zárókészlet	2	2	3	3

^{a)} Előzetes adat. ^{b)} Előrejelzés.
 Megjegyzés: n. a. – nincs adat.
 Forrás: USDA, Oil World

