

Agrárpiaci Jelentések
GABONA ÉS IPARI NÖVÉNYEK

Gabona és Ipari Növények
XVIII. évfolyam, 12. szám, 2015

Megjelenik kéthetente
2015. július 1.

Felelős szerkesztő
Dr. Stummer Ildikó

Szerzők
Dr. Molnár Zsuzsa
molnar.zsuzsa@aki.gov.hu
Dr. Keményiné Dr. Horváth Zsuzsanna
horvath.zsuzsanna@aki.gov.hu
Elek Réka
elek.reka@aki.gov.hu

Kiadó
Agrárgazdasági Kutató Intézet
H-1093 Budapest, Zsil utca 3-5.
Postacím: H-1463 Budapest, Pf.: 944
Telefon: (+36 1) 476-6093
Fax: (+36 1) 217-8111
www.aki.gov.hu
aki@aki.gov.hu
https://pair.aki.gov.hu

ISSN 1418 2130

A Gabona és Ipari Növények piaci jelentésén kívül kínáljuk még a Baromfi; Élőállat és Hús; Zöldség, Gyümölcs és Bor; Tej és Tejtermékek piaci jelentéseket is.

A kiadványokkal kapcsolatban részletes felvilágosítást ad:
Mihók Zsolt
Telefon: (+36 1) 476-3064

Minden jog fenntartva. A kiadvány bármely részének sokszorosítása, adatainak bármilyen formában (nyomtatott vagy elektronikus) történő tárolása vagy továbbítása, illetőleg bármilyen elven működő adatbázis-kezelő segítségével történő felhasználása csak a kiadó előzetes írásbeli engedélyével történhet.

Tartalomjegyzék

Összefoglaló.....	3
Gabonapiaci jelentés.....	4
Búza.....	4
Kukorica.....	4
Agrárpolitikai Hírek.....	5
A gabonafélék jegyzése.....	7
Termelői és kikötői árak.....	11
Gabonapiaci információk.....	14
Olajnövény-piaci jelentés.....	16
Szójabab.....	16
Napraforgómag.....	16
Repcemag.....	16
Az olajmagok és származékaik jegyzése.....	18
Termelői és kikötői árak.....	22
Olajmagpiaci információk.....	24
Cukorpiaci jelentés.....	26
Világpiac.....	26
Magyarország.....	27
Árak.....	27
Agrárpolitikai hírek.....	28

Összefoglaló

A búza legközelebbi lejáratra szóló jegyzése 207 dollár (*USD*)/tonnára emelkedett a chicagói árutőzsdén (*CME/CBOT*) 2015. június 26-án annak ellenére, hogy a Nemzetközi Gabonatanács (*IGC*) valamint az USA agrárminisztériuma (*USDA*) egyaránt a 2014/2015. gazdasági évi rekordot megközelítő termelésre számít világszinten a 2015/2016. évi szezonban.

Az EU Gabonakereskedőinek Szövetsége (*COCERAL*) 148 millió tonna búzatermesre (durummal együtt) számít a Közösségben az idén, ez 5 százalékkal múltna alul a tavalyit.

Magyarországon a Budapesti Értéktőzsde (*BÉT*) árupiaci szekciójában a kedvező hazai kilátások egyelőre gátolták a jegyzés emelkedését, és az újtermésű malmi búza legközelebbi lejáratra szóló kurzusa 48 ezer forint/tonna, a takarmánybúzáé 45,3 ezer forint/tonna szinten stagnált június második felében.

A kukorica fronthavi jegyzése tonnánként 151 dollárra emelkedett a chicagói, 174 euróra a párizsi árutőzsdén június 26-án. Magyarországon 41-42 ezer forint/tonna között volt elérhető a termés a *BÉT*-en.

Noha az USA-ban már a végéhez közelít a szójabab vetése, a művelet befejezését akadályozza a csapadékos időjárás, ami annak a lehetőségét is felveti, hogy a márciusban 34,3 millió hektárra előirányozottnál kisebb lehet az idén a növény termőterülete.

A napraforgóolaj magas világpiaci ára támogatta a napraforgómag magyarországi jegyzésének emelkedését.

A párizsi árutőzsdén (*Euronext/MATIF*) a repcemag legközelebbi lejáratra szóló jegyzése 14 havi csúcsra tört 2015. június 26-án.

Az ausztráliai mezőgazdasági minisztérium (*ABARES*) piaci kitekintésében a cukor globális termelését 182,6 millió tonna körül várja a 2015/2016. gazdasági évben, 1 millió tonnával kevesebbre a 2014/2015. évi szezon mennyiségéhez képest.

Az amerikai és a londoni árutőzsdéken a cukor jegyzései ugyan az elmúlt 10 év átlaga felett alakultak, de ez a 2007/2008. évi szezon óta a legalacsonyabb árszintnek felelnek meg.

Magyarországon a kristálycukor fogyasztói ára a 2014. áprilisi 190 forint/kg árszintről 191 forint/kg-ra emelkedett 2015 májusában.

Gabonapiaci jelentés

Búza

A búza legközelebbi lejáratra szóló jegyzése 207 dollár (USD)/tonnára emelkedett a chicagói árutőzsdén (CME/CBOT) 2015. június 26-án annak ellenére, hogy a Nemzetközi Gabonatanács (IGC) valamint az USA agrárminisztériuma (USDA) egyaránt a 2014/2015. gazdasági évi rekordot megközelítő termelésre számít világszinten a 2015/2016. évi szezonban. Noha a prognózisok egyelőre nem tükrözik a főbb termelők kedvezőtlen időjárása miatti félelmeket, az árupiacokon azok érezhető hatást váltottak ki június második felében. Az USA-ban az *El Niño* időjárási jelenséget kísérő heves esőzések a síksági területeken hátráltatják a búza betakarítását, és kedvezőtlenül érintik az állományok állapotát is. Az Európai Unióban, Oroszországban és Kanadában ugyanakkor a szárazság miatt aggódnak a termelők. Ausztráliában is attól tartanak, hogy az *El Niño* negatívan befolyásolhatja a kontinens 2015/2016. gazdasági évi búzatermelését. Az Ausztrál Nemzeti Bank a 20 millió tonnát alulmúló búzatermést sem tartja kizártnak, amely az elmúlt 8 év legkisebb kibocsátása lehet, és jócskán elmarad más műhelyek várakozásaitól (24-26 millió tonna). Az EU Gabonakereskedőinek Szövetsége (COCERAL) 148 millió tonna búzatermésre (durummal együtt) számít a Közösségben az idén, ez 5 százalékkal múlna alul a tavalyit. Az aszályos időjárás miatt az Unió legnagyobb búzatermelő tagállamának számító Franciaországban romlott a búzaállományok állapota, ennek ellenére a szövetség a termőterület 3 százalékos növekedése mellett az ideai kibocsátást 40 millió tonna körül valószínűsíti. A szintén aszály sújtotta Németországban és Spanyolországban a 2014. évinél 10-10 százalékkal kevesebb, azaz 24,9 millió tonna és 5,2 millió tonna búza kerülhet a tárolókba a következő hetekben. Magyarországon a Nemzeti Agrárgazdasági Kamara (NAK) 1 millió hektárt éppen meghaladó termőterületről a tavalyihoz hasonló 4,6 tonna/hektár hozamok mellett 4,8 millió tonna búzatermést valószínűsít az idén. Ez ugyan 7 százalékkal elmaradhat a 2014. évi kibocsátástól, az előző öt év átlagát (2010-2014) 8-9 százalékkal múlna

felül. A világpiaci hatások az európai piacra is begyűrűztek, amit az euró árfolyamának görögországi válság miatti gyengülése csak fokozott. A párizsi árutőzsdén (Euronext/MATIF) 194 euró/tonnára nőtt a búza fronthavi kurzusa (új termés, 2015. szeptemberi szállítás) 2015. június 26-án, utoljára márciusban jegyezték ilyen magas szinten a búzát. Magyarországon a Budapesti Értéktőzsde (BÉT) árupiaci szekciójában a kedvező hazai kilátások egyelőre gátolták a jegyzés emelkedését, és az újtermésű malmi búza legközelebbi lejártra szóló kurzusa 48 ezer forint/tonna, a takarmánybúzáé 45,3 ezer forint/tonna szinten stagnált június második felében. A fizikai piacon sem történt lényeges elmozdulás, az AKI PÁIR adatai szerint 47-51 ezer forint/tonna között mozgott az étkezési búza áfa és szállítási költség nélküli termelői ára a betakarítás előtti hetekben, miközben a takarmány minőségű terménnyel 43-48 ezer forint/tonna körül kereskedtek.

Kukorica

A nagy esőzések miatt számottevően romlott a kukoricavetések állapota az USA-ban június második felében, de Kínában is gondot okoz a rendkívüli csapadékbőség. A piac – a biztató 2015/2016. gazdasági évi kilátások ellenére – a terméscsökkenés lehetőségét árazta be a chicagói árutőzsdén (CME/CBOT) június utolsó napjaiban, figyelmen kívül hagyva azokat a sokéves tapasztalatokat, amelyek szerint a növényzet a júniusi heves viharokat jó eséllyel kiheveri és jó hozamokat produkál. A termény fronthavi jegyzése tonnánként 151 dollárra emelkedett június 26-án. A globális aggodalmak az európai piacot sem hagyták érintetlenül, hiszen a kukorica legközelebbi lejártra szóló jegyzése – követve a chicagói trendet – 174 euró/tonnára emelkedett a párizsi árutőzsdén (Euronext/MATIF) június utolsó napjaiban. Magyarországon 41-42 ezer forint/tonna között volt elérhető a termény a BÉT-en. Az ó termésért tonnánként átlagosan továbbra is 38 ezer forintot fizetnek a feldolgozók és kereskedők a fizikai piacon.

Agrárpolitikai Hírek

- Az Országgyűlés 2015. június 23-i ülésén elfogadta a mezőgazdasági, agrár-vidékfejlesztési, valamint halászati támogatásokhoz és egyéb intézkedésekhez kapcsolódó eljárás egyes kérdéseiről szóló 2007. évi XVII. tör-

vény módosítását. A módosítás célja a jogszerű földhasználat újraszabályozása oly módon, hogy a gazdák még egyszerűbben juthassanak hozzá a támogatásokhoz.

1. táblázat: **A gabonafélék termelői ára Magyarországon**

	2015. 25. hét	2015. 25. hét/ 2015. 24. hét (százalék)	2015. 25. hét/ 2014. 25. hét (százalék)
Étkezési búza	50 460	107	90
Takarmánybúza	43 400	98	96
Takarmánykukorica	37 948	98	81
Takarmányárpa	39 091	101	98

...= Adatvédelmi korlátok miatt nem közölhető adat.

Megjegyzés: A termelői ár az áfát és a szállítási költséget nem tartalmazza.

Forrás: AKI PÁIR

2. táblázat: **A búza legközelebbi lejáratra szóló jegyzése a hazai és a nemzetközi tőzsdéken**

		Szállítási határidő	Mértékegység	2015. 06. 24.	2015. 06. 25.	2015. 06. 26.
Budapesti Értéktőzsde (BÉT)	Malmi búza	2015. augusztus	HUF/tonna	48 000	48 000	48 000
	Takarmánybúza	2015. augusztus	HUF/tonna	45 300	45 300	45 300
Párizsi árutőzsde (Euronext/MATIF)	Búza	2015. szeptember	EUR/tonna	184	186	194
Chicagói árutőzsde (CME/CBOT)	Búza	2015. május	USD/tonna	190	195	207

Forrás: BÉT, Euronext/MATIF, CME/CBOT

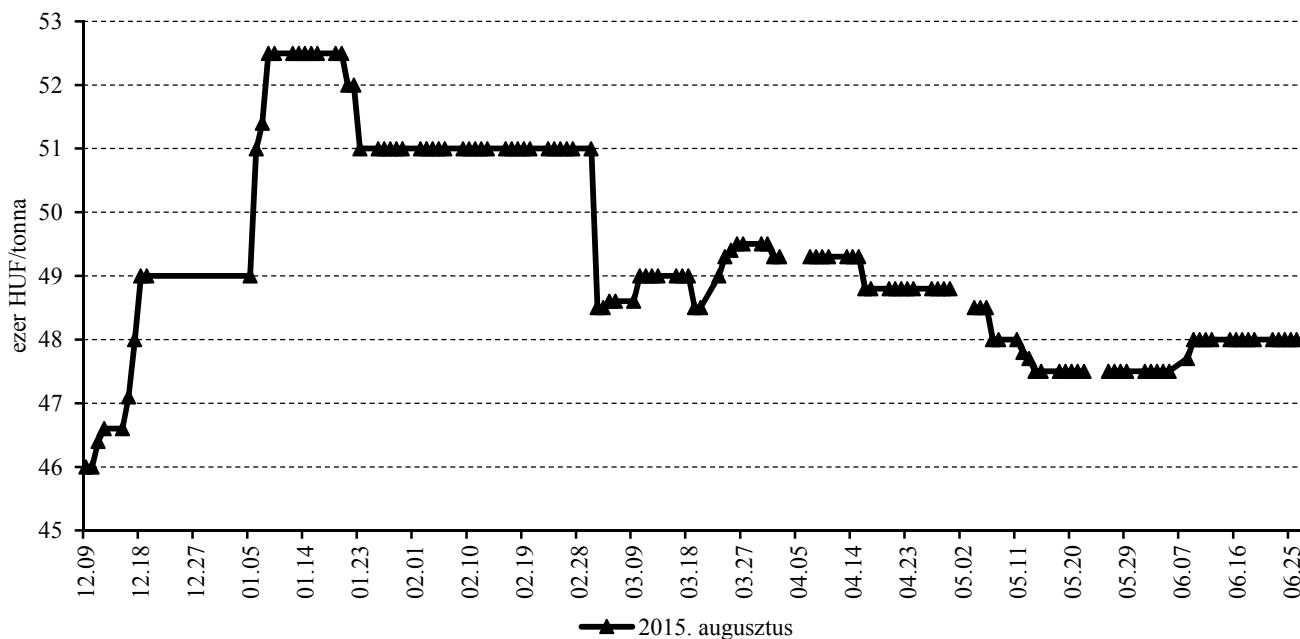
3. táblázat: **A kukorica legközelebbi lejáratra szóló jegyzése a hazai és a nemzetközi tőzsdéken**

	Szállítási határidő	Mértékegység	2015. 06. 24.	2015. 06. 25.	2015. 06. 26.
Budapesti Értéktőzsde (BÉT)	2015. július	HUF/tonna	41 500	41 500	41 500
Párizsi árutőzsde (Euronext/MATIF)	2015. június	EUR/tonna	167	169	174
Chicagói árutőzsde (CME/CBOT)	2015. május	USD/tonna	144	148	152

Forrás: BÉT, Euronext/MATIF, CME/CBOT

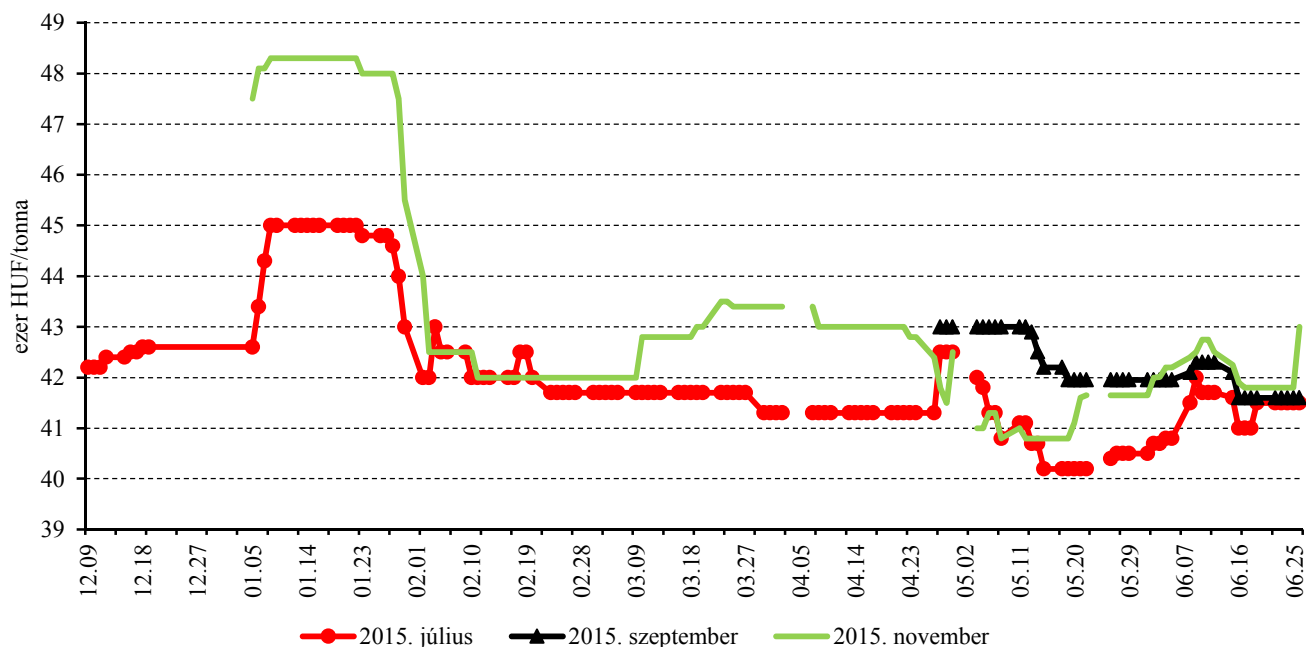
A gabonafélék jegyzése

1. ábra: A malmi búza különböző határidőre szóló jegyzése a Budapesti Értéktőzsdén (2014-2015)



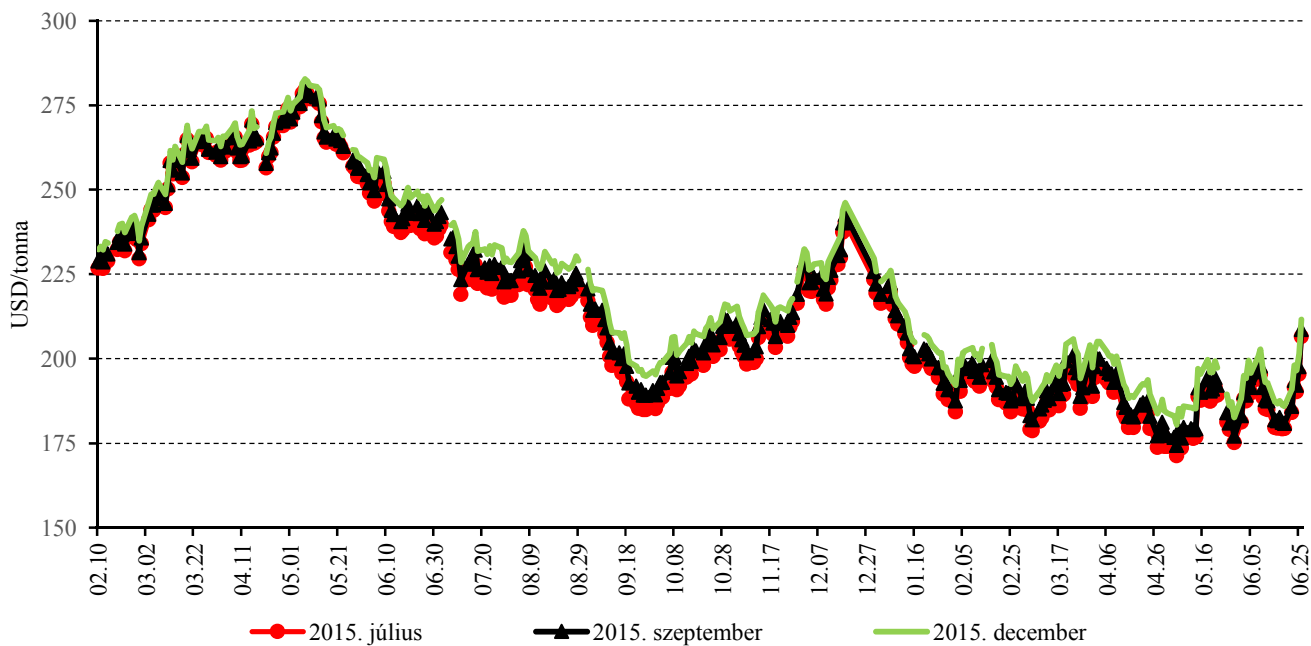
Forrás: BÉT

2. ábra: A takarmánykukorica különböző határidőre szóló jegyzése a Budapesti Értéktőzsdén (2014-2015)



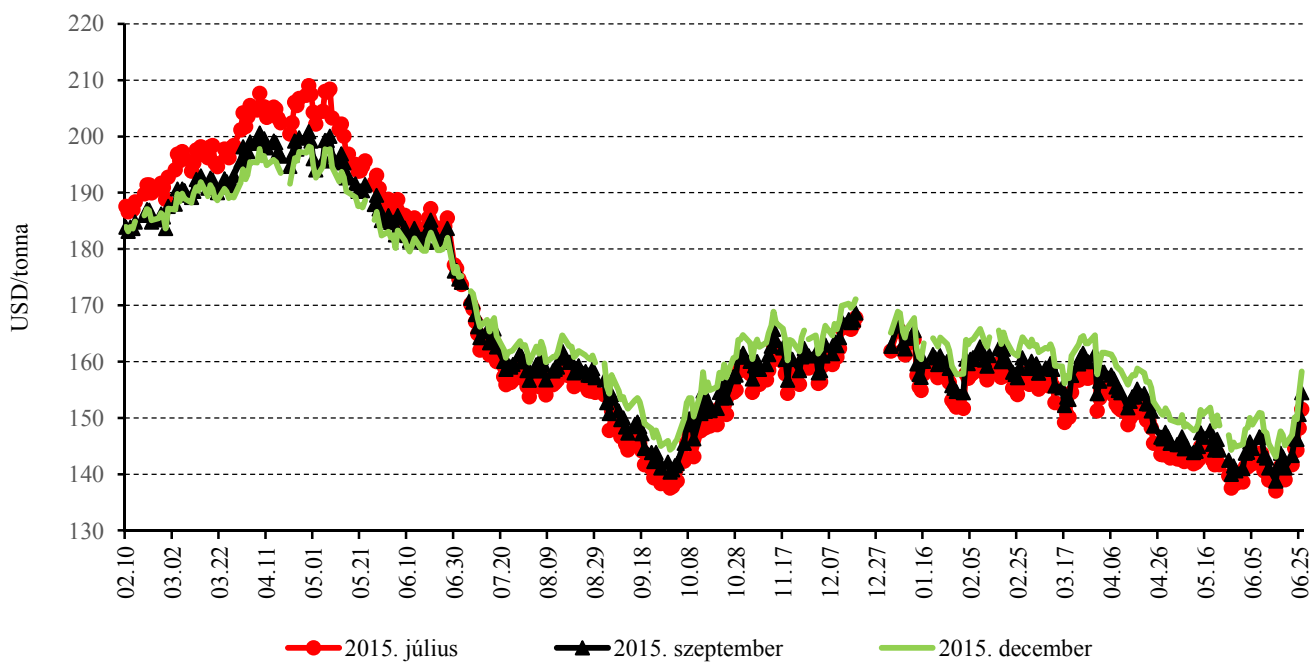
Forrás: BÉT

3. ábra: A búza különböző határidőre szóló jegyzése a chicagói árutőzsdén (2014-2015)



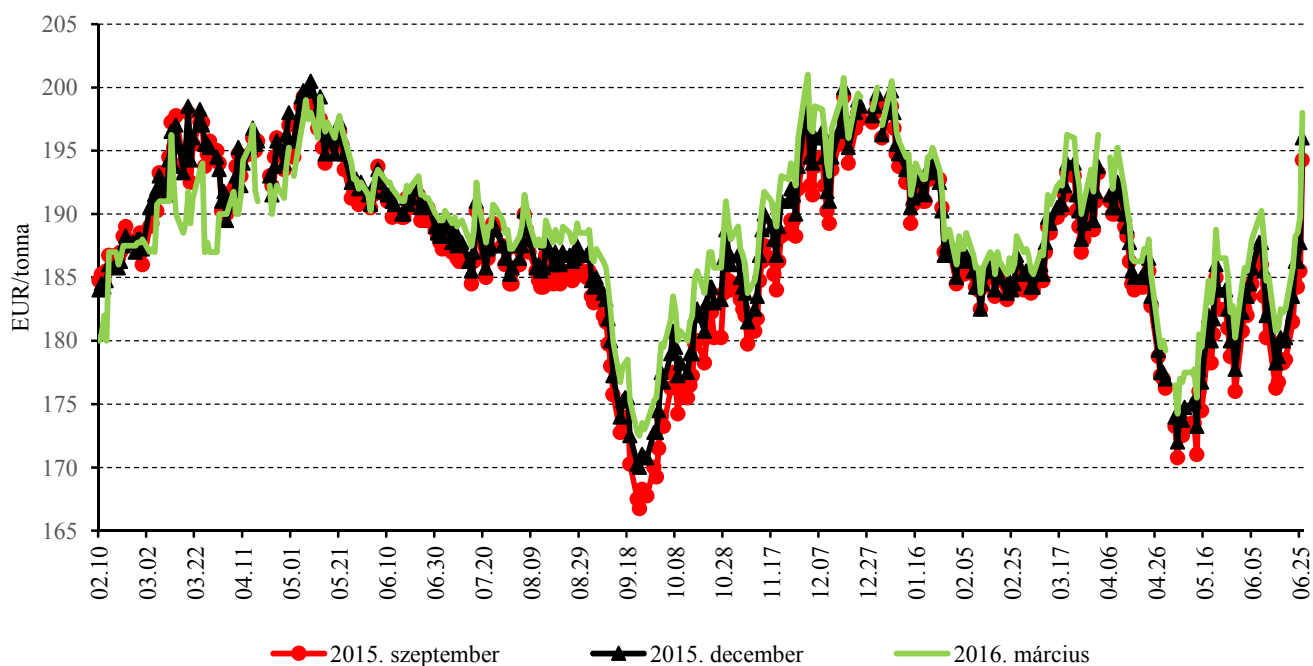
Forrás: CME/CBOT

4. ábra: A kukorica különböző határidőre szóló jegyzése a chicagói árutőzsdén (2014-2015)



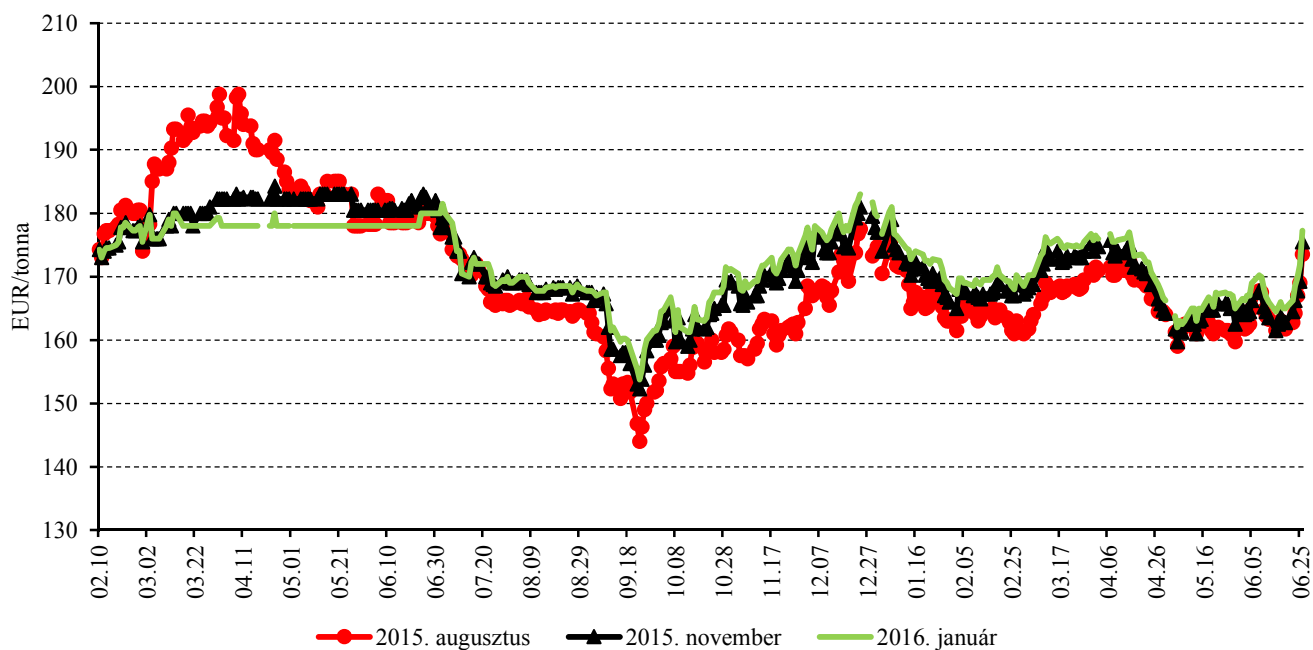
Forrás: CME/CBOT

5. ábra: A búza különböző határidőre szóló jegyzése a párizsi árutőzsdén (2014-2015)



Forrás: Euronext/MATIF

6. ábra: A kukorica különböző határidőre szóló jegyzése a párizsi árutőzsdén (2014-2015)



Forrás: Euronext/MATIF

4. táblázat: **A búza és a kukorica nemzetközi tőzsdei jegyzése (2015. június 26.)**

Szállítási határ- idő	Euronext/MATIF, Párizs		Szállítási határ- idő	CME/CBOT, Chicago (őszi lágy búza)	
	EUR/tonna	HUF/tonna		USD/tonna	HUF/tonna
BÚZA					
2015. szeptember	194	60 717	2015. július	207	57 619
2015. december	196	61 264	2015. szeptember	209	58 213
2016. március	198	61 889	2015. december	212	59 034
2016. május	200	62 358	2016. március	214	59 773
2016. szeptember	200	62 514	2016. május	216	60 283
2016. december	201	62 827	2016. július	216	60 386
KUKORICA					
2015. augusztus	174	54 231	2015. július	152	42 282
2015. november	176	54 856	2015. szeptember	154	43 097
2016. január	177	55 403	2015. december	158	44 151
2016. március	180	56 184	2016. március	162	45 314
2016. június	182	56 888	2016. május	165	46 040
2016. augusztus	180	56 263	2016. július	167	46 589

Forrás: Euronext/MATIF, CME/CBOT

5. táblázat: **A főbb termények különböző lejáratra szóló kontraktusainak belső volatilitása**

	Lejárat	Elszámolóár (USD/tonna)	Belső volatilitás ^{a)}	
			2015. 06. 26. (százalék)	2015. 06. 19. (százalék)
Búza	2015. július	206,55	42,2	28,3
Kukorica	2015. július	151,57	37,6	20,3
Szójabab	2015. július	368,25	26,2	19,2
Szójadara	2015. július	276,12	36,8	28,3

^{a)} Belső volatilitás (implied volatility): A piaci szereplők várakozásait tükröző volatilitás, amelyre az adott határidős kontraktusra köthető opciók aktuális prémiumából matematikai modellek segítségével következtetni lehet. (Pl.: Ha a belső volatilitás értéke 15,8 százalék, akkor az adott határidős kontraktus jegyzésében az elkövetkező 365 napban 68 százalékos valószínűséggel $\pm 15,8$ százalék eltérés várható.)

Forrás: Barchart

6. táblázat: **A különböző árutőzsdei szereplők nyitott kötésállománya (határidős kontraktusok) a főbb termények vonatkozásában a chicagói árutőzsdén (2015. június 23.)**

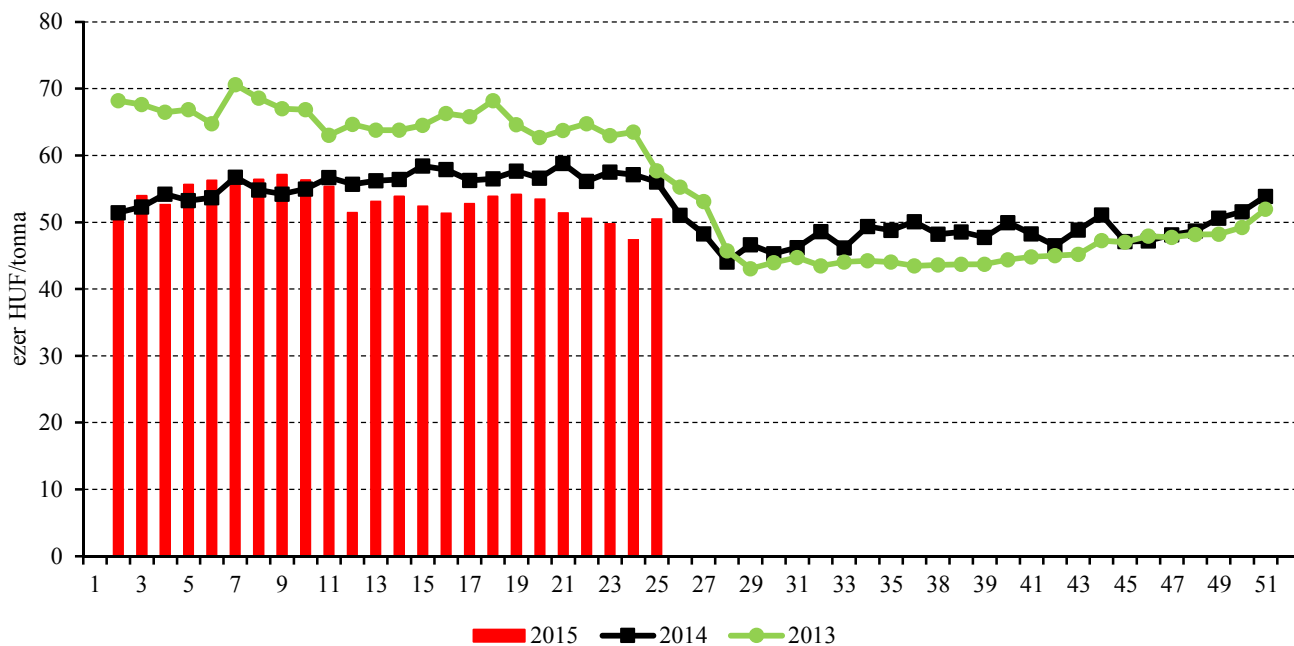
	Pozíciók száma										
	Termelő/kereskedő/ feldolgozó/stb.		Swap kereskedők			Pénzügyi befektetők			Egyéb		
	Vételi	Eladási	Vételi	Eladási	Spread ^{a)}	Vételi	Eladási	Spread ^{a)}	Vételi	Eladási	Spread ^{a)}
Búza	60 974	116 858	109 362	6 931	14 844	58 281	110 765	56 421	49 306	40 377	46 014
Kukorica	328 206	437 804	269 658	8 611	77 504	212 334	335 302	107 471	172 161	95 506	125 724
Szójabab	200 943	303 582	127 448	5 390	11 723	90 440	85 655	58 127	101 826	76 393	60 379
Szójadara	107 952	232 014	51 431	2 826	10 732	74 737	47 559	19 386	53 009	25 614	41 900

^{a)} Spread – Különbözeti ügylet.

Forrás: Commodity Futures Trading Commission

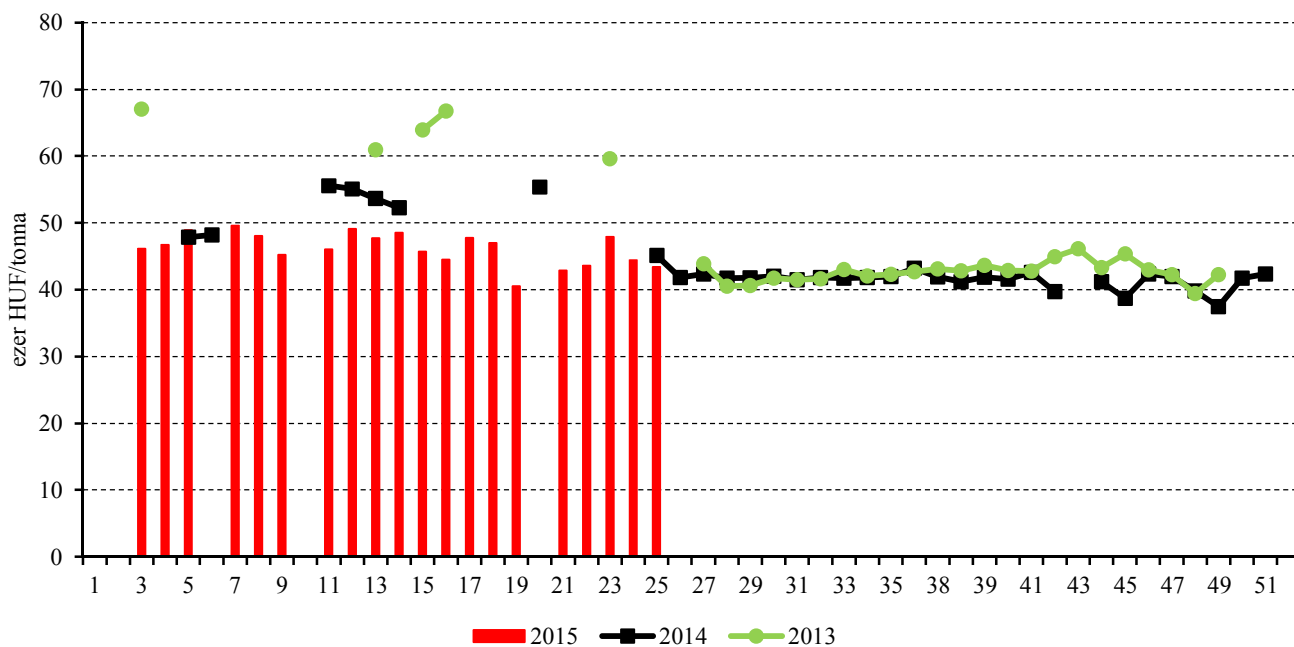
Termelői és kikötői árak

7. ábra: Az étkezési búza heti termelői ára Magyarországon (2013-2015)



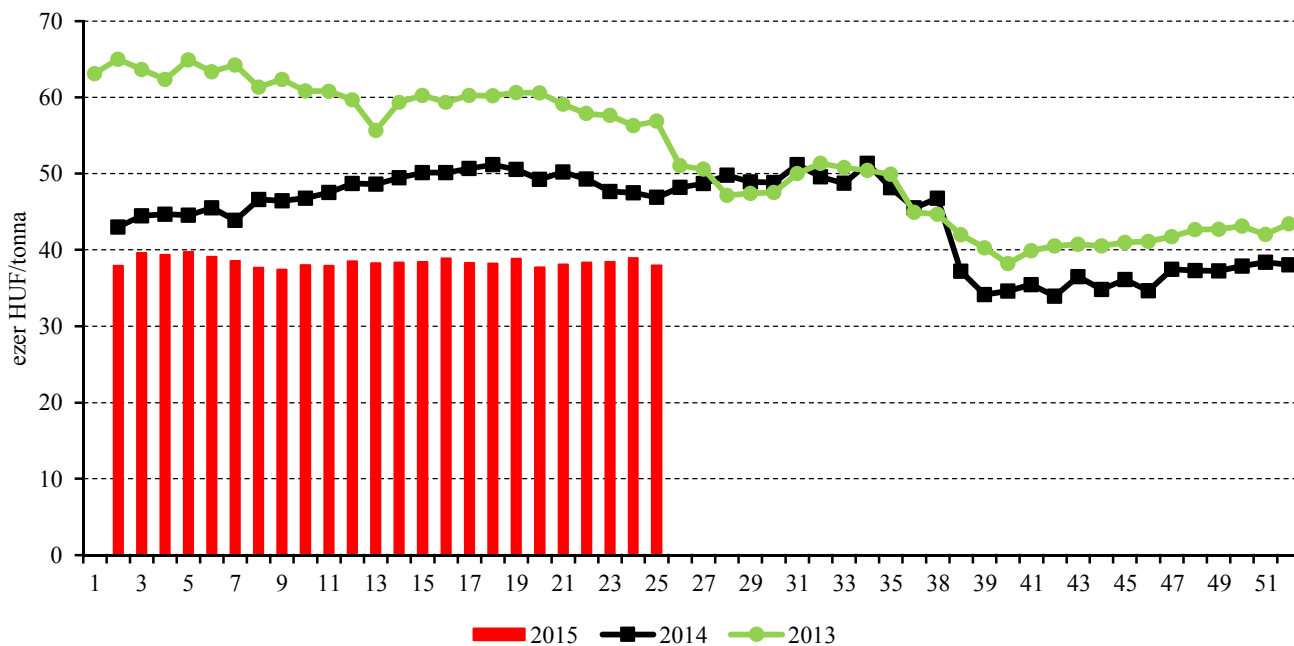
Forrás: AKI PÁIR

8. ábra: A takarmánybúza heti termelői ára Magyarországon (2013-2015)



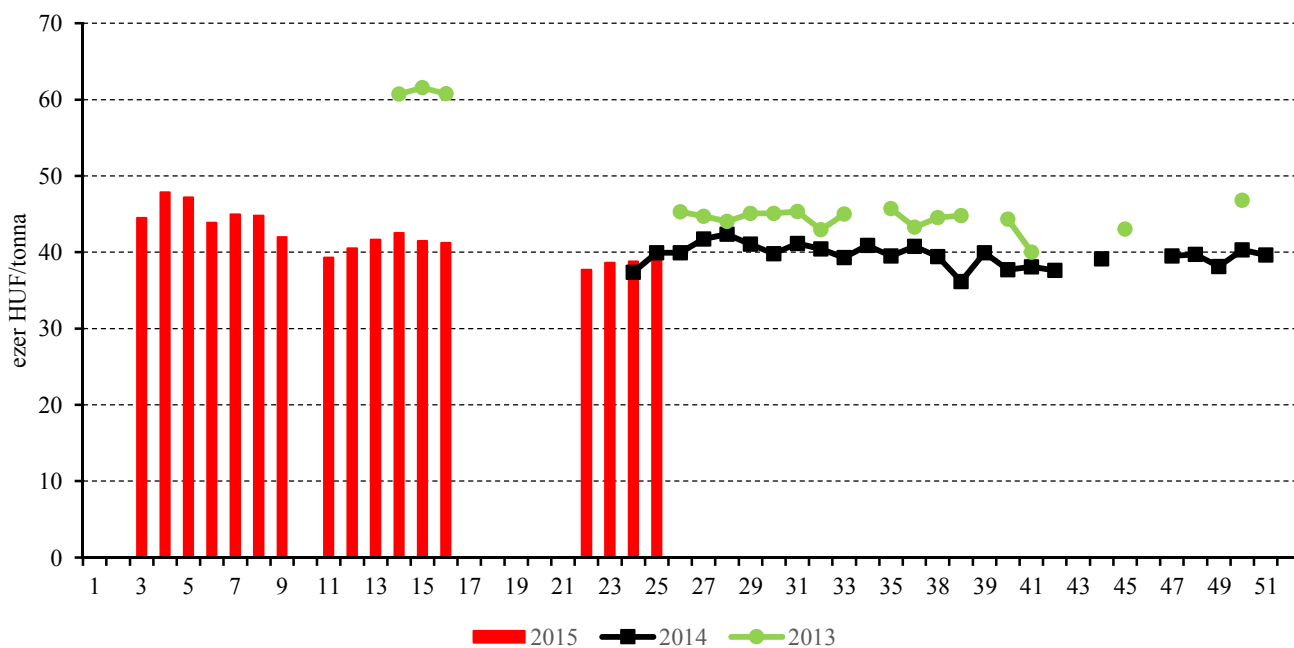
Forrás: AKI PÁIR

9. ábra: A takarmánykukorica heti termelői ára Magyarországon (2013-2015)



Forrás: AKI PÁIR

10. ábra: A takarmányárpa heti termelői ára Magyarországon (2013-2015)



Forrás: AKI PÁIR

7. táblázat: **A gabonafélék nemzetközi és európai kikötői ára**

	Mértékegység	2015. 06. 05.	2015. 06. 12.	2015. 06. 19.	2015. 06. 26.	
BÚZA	USA, FOB Gulf HRW	USD/tonna	246	233	227	n.a.
	Franciaország, FOB Rouen, 10,5%	USD/tonna	189	196	198	n.a.
	Németország, FOB 12%	USD/tonna	218	210	215	n.a.
	Oroszország 12,5% FOB	USD/tonna	196	190	194	n.a.
	Ukrajna, 12,5% FOB	USD/tonna	194	192	194	n.a.
	Románia, FOB Constanța	USD/tonna	-	-	-	-
KUKORICA	USA, FOB Gulf, No. 2	USD/tonna	172	169	168	n.a.
	Franciaország, FOB Bordeaux	USD/tonna	187	189	190	n.a.
	Ukrajna, FOB	USD/tonna	179	180	180	n.a.
	Románia, FOB Constanța	USD/tonna	175	177	173	-
	Hollandia, CIF Rotterdam	EUR/tonna	165	170	165	168
ÁRPA	Franciaország, FOB Rouen	USD/tonna	198	194	191	n.a.
	Ukrajna, FOB	USD/tonna	180	182	180	n.a.
	Románia, FOB Constanța	USD/tonna	-	-	-	-

Megjegyzés: FOB – Free on Board (költségmentesen a hajó fedélzetére), CIF – Cost, Insurance and Freight (költség, biztosítás és fuvardíj – megnevezett rendeltetési kikötő); n. a. – nincs adat.

Forrás: Agrochart, MADR, Európai Bizottság

8. táblázat: **A gabonafélék európai termelői ára**

		EUR/tonna			
		2015. 22. hét	2015. 23. hét	2015. 24. hét	2015. 25. hét
MALMI BÚZA	Bulgária, DEPPROD Dobrich	164	164	164	164
	Németország, DEPSILO Hamburg	183	188	180	183
	Franciaország, DELPORT Rouen	167	172	168	-
	Románia, DEPSILO Banat	169	178	173	158
TAKARMÁNY- BÚZA	Bulgária, DEPPROD Dobrich	143	143	143	143
	Németország, DEPSILO Hamburg	174	175	175	175
	Franciaország, DEPSILO Eure-et-Loire	149	150	151	-
	Románia, DEPSILO Oltenia	-	-	161	-
	Egyesült Királyság, FGATE	153	152	159	159
KUKORICA	Bulgária, DEPPROD Pleven	138	138	141	141
	Németország, DEPSILO Hamburg	183	-	-	-
	Franciaország, DELPORT Bordeaux	153	163	153	156
	Románia, DEPSILO Oltenia	137	140	139	118
TAKARMÁNY- ÁRPA	Bulgária, DEPPROD Burgas	-	-	-	-
	Németország, DEPSILO Hamburg	161	160	160	167
	Franciaország, DELPORT Rouen	180	-	-	-
	Románia, DEPSILO Muntenia	-	-	129	150
	Egyesült Királyság, FGATE	152	143	-	-

Megjegyzés: DEPPROD – a telephelyen vagy a termőhelyen tehergépkocsira vagy egyéb szállítóeszközeire pakolva, DEPSILO – a tárolt termény silónál tehergépkocsira vagy egyéb szállítóeszközeire pakolva, DELPORT – a kikötőbe szállítva, FGATE – termelői ár.

Forrás: Európai Bizottság

Gabonapiaci információk

9. táblázat: A gabona alapú termékek feldolgozói értékesítési ára Magyarországon

	Kiszerezés	Mértékegység	2014. 25. hét	2015. 24. hét	2015. 25. hét	2015. 25. hét/ 2014. 25. hét (százalék)	2015. 25. hét/ 2015. 24. hét (százalék)	
Finomliszt BL 55	ömlesztett	tonna	529	523	354	67	68	
		HUF/kg	78	73	73	93	99	
	zsákos	tonna	1 537	2 558	952	62	37	
		HUF/kg	78	76	78	100	103	
	zacskós	tonna	748	839	274	37	33	
		HUF/kg	84	90	86	102	95	
Rétesliszt BFF 55	ömlesztett	tonna	
		HUF/kg	
	zsákos	tonna	46	22	8	17	35	
		HUF/kg	83	86	87	104	101	
	zacskós	tonna	28	24	34	122	140	
		HUF/kg	100	95	95	95	100	
Fehér kenyér- liszt BL 80	ömlesztett	tonna	391	337	263	67	78	
		HUF/kg	76	71	71	94	100	
	zsákos	tonna	494	426	257	52	61	
		HUF/kg	76	74	75	99	102	
	Tésztaipari liszt TL 50	ömlesztett	tonna	150
			HUF/kg	77
zsákos		tonna	43	36	26	60	71	
		HUF/kg	86	81	81	94	100	
Étkezési búza- dara AD	zacskós	tonna	35	34	26	73	75	
		HUF/kg	91	99	93	102	94	

... = Adatvédelmi korlátok miatt nem közölhető adat.

Forrás: AKI PÁIR

10. táblázat: Az ipari keveréktakarmányok feldolgozói értékesítési ára Magyarországon

	Mértékegység	2014. május	2015. április	2015. május	2015. május/ 2014. május (százalék)	2015. május/ 2015. április (százalék)
Brojlertáp	tonna	94 996	91 614	91 711	97	100
	HUF/tonna	8 706	9 516	8 304	95	87
Hízósertéstáp	tonna	79 076	75 057	75 060	95	100
	HUF/tonna	7 779	7 365	7 093	91	96

Forrás: AKI PÁIR

11. táblázat: A gabonafélék külkereskedelme Magyarországon

		ezer tonna		
		2014. január-március	2015. január-március	Változás (százalék)
Export	10019900 Búza, nem vető	588,21	339,28	57,7
	10039000 Árpa, nem vető	40,14	137,03	341,4
	10059000 Kukorica, nem vető	847,12	1 126,82	133,0
Import	10019900 Búza, nem vető	16,37	40,66	248,4
	10039000 Árpa, nem vető	9,56	12,46	130,3
	10059000 Kukorica, nem vető	75,59	19,07	25,2

Forrás: KSH

12. táblázat: Az Európai Unió aktuális export-import engedélyei

		ezer tonna		
		2013. július 1.- 2014. június 24.	2014. július 1.- 2015. június 23.	Változás (százalék)
Export	Búza (durum és liszt nélkül)	27 735	31 033	111
	Árpa	5 485	8 660	157
	Kukorica	2 597	3 556	136
Import	Búza (durum és liszt nélkül)	1 722	3 074	178
	Árpa	34	76	223
	Kukorica	14 363	9 121	64

Forrás: Európai Bizottság

13. táblázat: A világ búza- és kukoricamérlege

		millió tonna					
		USDA		IGC		Tallage	
		2014/2015 ^{a)}	2015/2016 ^{b)}	2014/2015 ^{a)}	2015/2016 ^{b)}	2014/2015 ^{a)}	2015/2016 ^{b)}
BÚZA							
Termelés		726	722	721	711	709	706
Felhasználás		716	720	710	713	696	712
Export		162	158	153	149	157	159
Import		162	158	153	149	157	159
Zárókészlet		201	202	198	196	191	184
KUKORICA							
Termelés		999	989	999	963	980	964
Felhasználás		977	991	974	976	958	969
Export		121	124	120	121	115	119
Import		121	124	120	121	115	119
Zárókészlet		197	195	201	188	190	186

^{a)} Előzetes adat. ^{b)} Előrejelzés.
Forrás: USDA, IGC, Tallage

Olajnövény-piaci jelentés

Szójabab

Noha az USA-ban már a végéhez közelít a szójabab vetése, a művelet befejezését akadályozza a csapadékos időjárás, ami annak a lehetőségét is felveti, hogy a márciusban 34,3 millió hektárra előirányzottnál kisebb lehet az idén a növény termőterülete. Az Egyesült Államok agrárminisztériumának (*USDA*) tájékoztatása szerint a tervezett terület 94 százalékán végeztek a munkával 2015. június 28-ig. Az *El Niño* időjárási jelenséggel járó rendkívüli esőzések a már elvetett állományok fejlődését is hátráltatják. Továbbra is erős ugyanakkor az észak-amerikai országban termelt szójabab iránti kereslet, jóllehet, az esőzések hatására kialakult áradások és a magas vízszint a kikötők működését is akadályozzák. Az USA 47,4 millió tonna szójababot exportált a 2014/2015. gazdasági év eddig eltelt időszakában és további 3,1 millió tonna vár még kiszállításra, így az *USDA* által előre jelzettet akár 1,5 százalékkal is meghaladhatja a folyó évi szezon kivitele. Mindezek eredményeként 368 dollár (*USD*)/tonnára emelkedett a szójabab fronthavi jegyzése a chicagói árutőzsdén 2015. június 26-án, utoljára március elején jegyezték ilyen magasán a terményt.

Napraforgómag

A fekete-tengeri kikötőkben 840-850 dollár/tonna körüli exportáron (*FOB*) értékesítették a napraforgóolajat június közepén. A termék magas világpiaci ára támogatta a napraforgómag magyarországi jegyzésének emelkedését is. A Budapesti Értéktőzsde (*BÉT*) árupiaci szekciójában tonnánként 109 ezer forintért volt elérhető az októberi szállítású termény 2015. június 26-án. A fizikai piacon ugyanakkor 107 ezer forint/tonnára mérséklődött a napraforgómag áfa és szállítási költség nélküli termelői ára június közepén.

Repcemag

A párizsi árutőzsdén (*Euronext/MATIF*) a repcemag legközelebbi lejáratra szóló jegyzése 14 havi csúcsra tört 2015. június 26-án. A szójababét jócskán felülmúló 390 euró/tonna körüli árszint kialakulását a szójabab jegyzésének emelkedése mellett az is ösztönözte, hogy a világ legnagyobb repcemagtermelőjeként számon tartott Európai Unióban a korábban prognosztizálnál mégis kevesebb lehet a 2014. évi termés. Az EU Gabonakereskedőinek Szövetsége (*COCERAL*) ugyanakkor a kedvezőtlenül száraz időjárás termés csökkentő hatása miatt a tavalyinál 4 százalékkal kisebb területről (6,4 millió hektár) 11,3 százalékkal kevesebb, azaz 21,4 millió tonna repcemagtermést valószínűsít az idén. Németországban, az Unió elsősorú repcemagtermelő tagországában a 2014. évihez képest 19 százalékos termés kiesés várható, 5 millió tonna kerülhet a tárolókba. Franciaországban 5, Lengyelországban 11, Csehországban 15 százalékkal arathatnak kevesebbet. Magyarországon a tavalyinál gyengébb hozamok és kisebb termőterület (206 ezer hektár) miatt a Nemzeti Agrárgazdasági Kamara (*NAK*) 519 ezer tonna magtermés betakarítását becsüli, ami 20 százalékkal múlhatja alul az egy évvel korábbi rekordot. A magas európai áraknak további támaszt adott, hogy Kanadában, az interkontinentális árutőzsdén (*ICE*) egy éves csúcsra emelkedett a canola jegyzése június utolsó napjaiban. A világpiaci hatások a magyarországi piacra is begyűrűztek, és az augusztusi szállítású repcemagot tonnánként 114 ezer forinton jegyezték a *BÉT*-en 2015. június 26-án. Az *AKI PÁIR* adatai szerint 110-115 ezer forint/tonna körül ingadozott a termény termelői ára az júniusban.

14. táblázat: Az olajmagok termelői ára Magyarországon

	2015. 25. hét	2015. 25. hét/ 2015. 24. hét (százalék)	2015. 25. hét/ 2014. 25. hét (százalék)
Napraforgómag	107 040	100	109
Repcemag	115 351	108	114

...= Adatvédelmi korlátok miatt nem közölhető adat.

Megjegyzés: A termelői ár az áfát és a szállítási költséget nem tartalmazza.

Forrás: AKI PÁIR

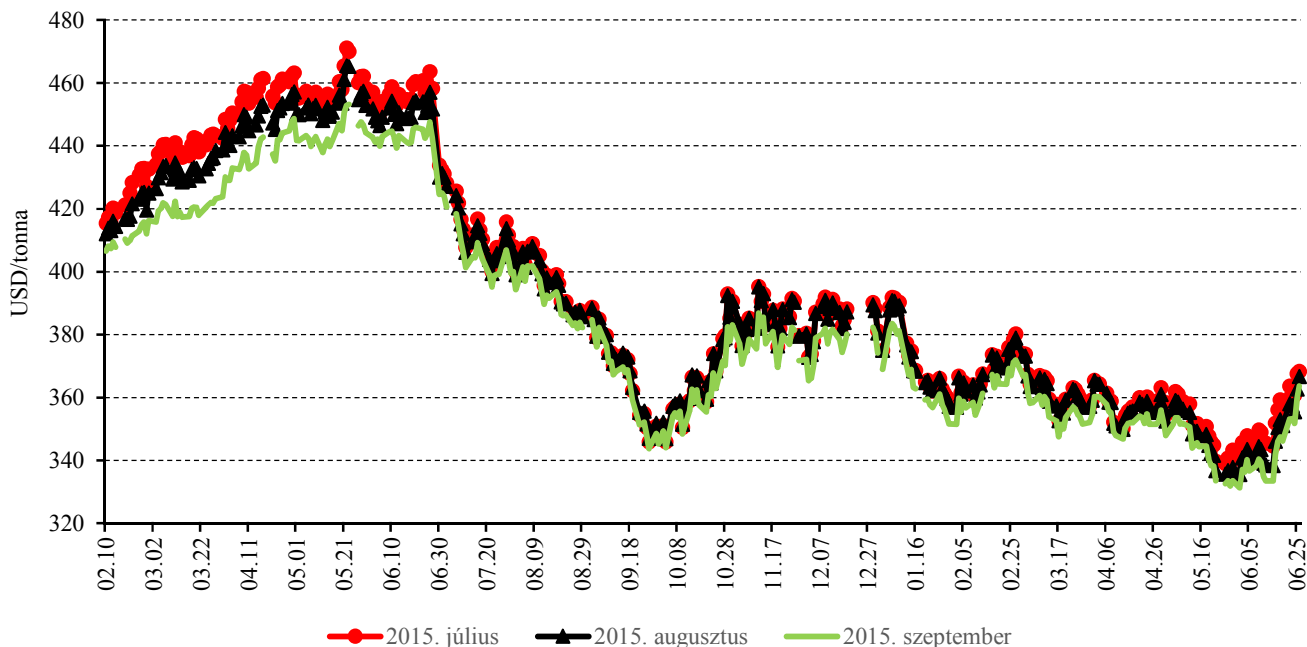
15. táblázat: Az olajmagok legközelebbi lejáratra szóló jegyzése a hazai és a nemzetközi tőzsdéken

		Szállítási határidő	Mértékegység	2015. 06. 24.	2015. 06. 25.	2015. 06. 26.
Budapesti Értéktőzsde (BÉT)	Napraforgómag	2015. október	HUF/tonna	108 000	108 000	109 000
	Repcemag	2015. augusztus	HUF/tonna	111 000	112 000	114 000
Párizsi árutőzsde (Euronext/MATIF)	Repcemag	2015. augusztus	EUR/tonna	384	388	391
Chicagói árutőzsde (CME/CBOT)	Szójabab	2015. július	USD/tonna	361	368	368

Forrás: BÉT, Euronext/MATIF, CME/CBOT

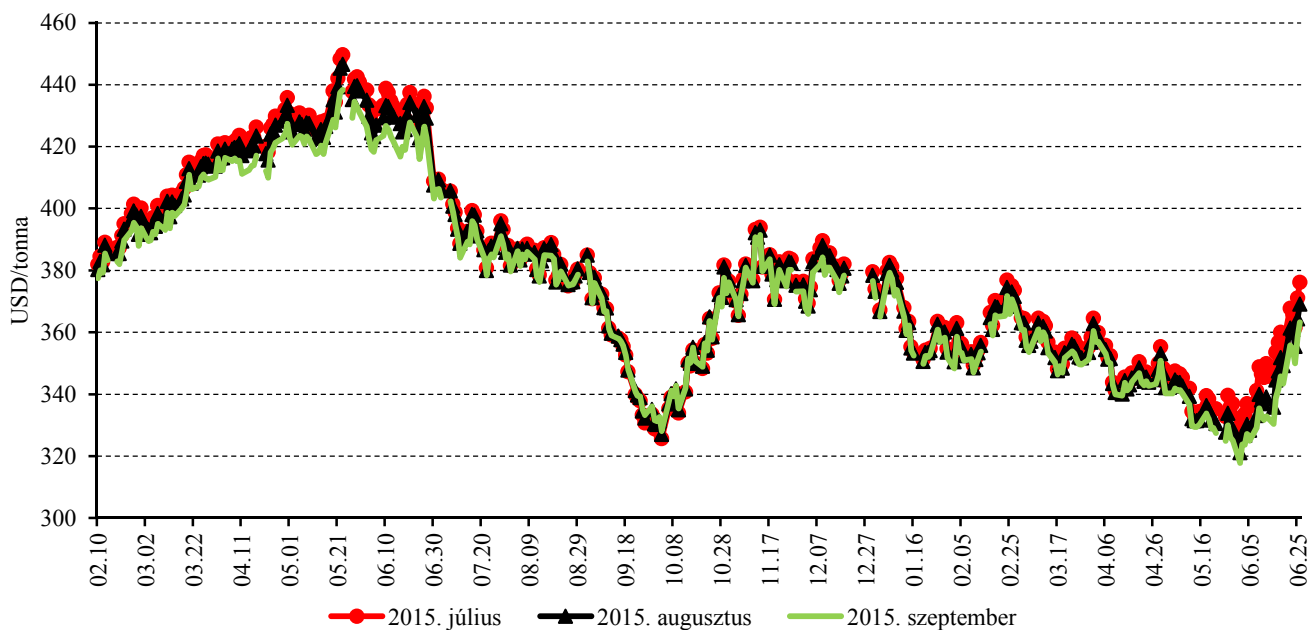
Az olajmagok és származékaik jegyzése

11. ábra: A szójabab különböző határidőre szóló jegyzése a chicagói árutőzsdén (2014-2015)



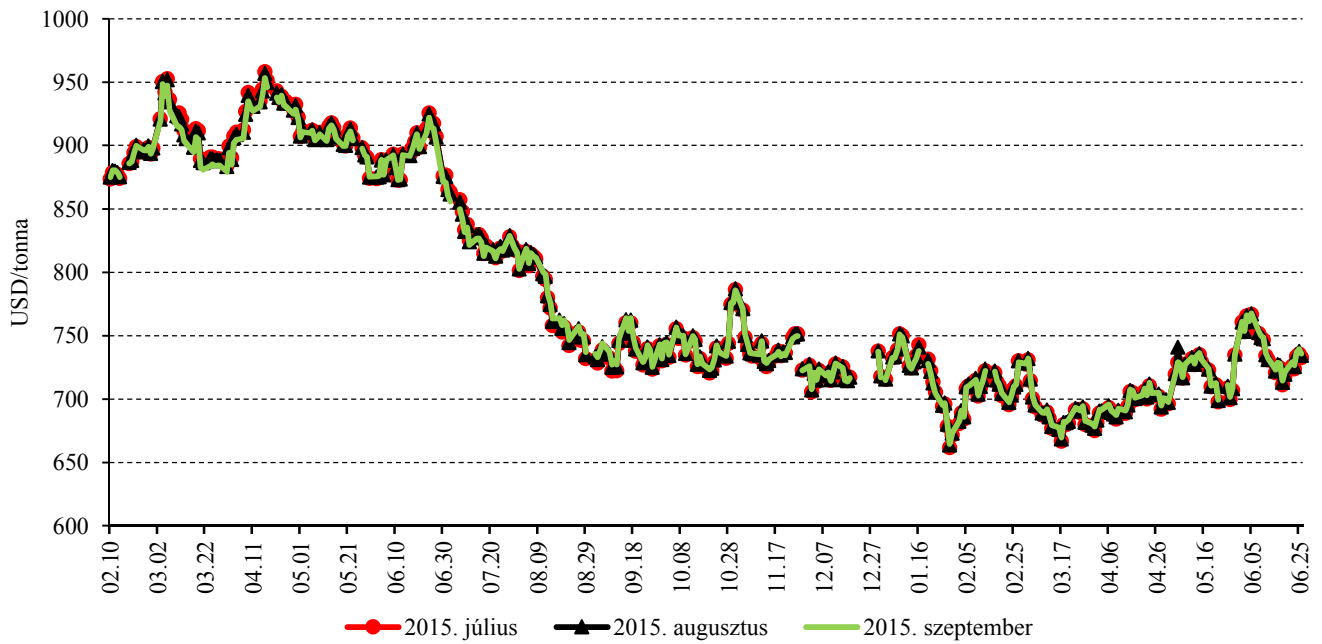
Forrás: CME/CBOT

12. ábra: A szójadara különböző határidőre szóló jegyzése a chicagói árutőzsdén (2014-2015)



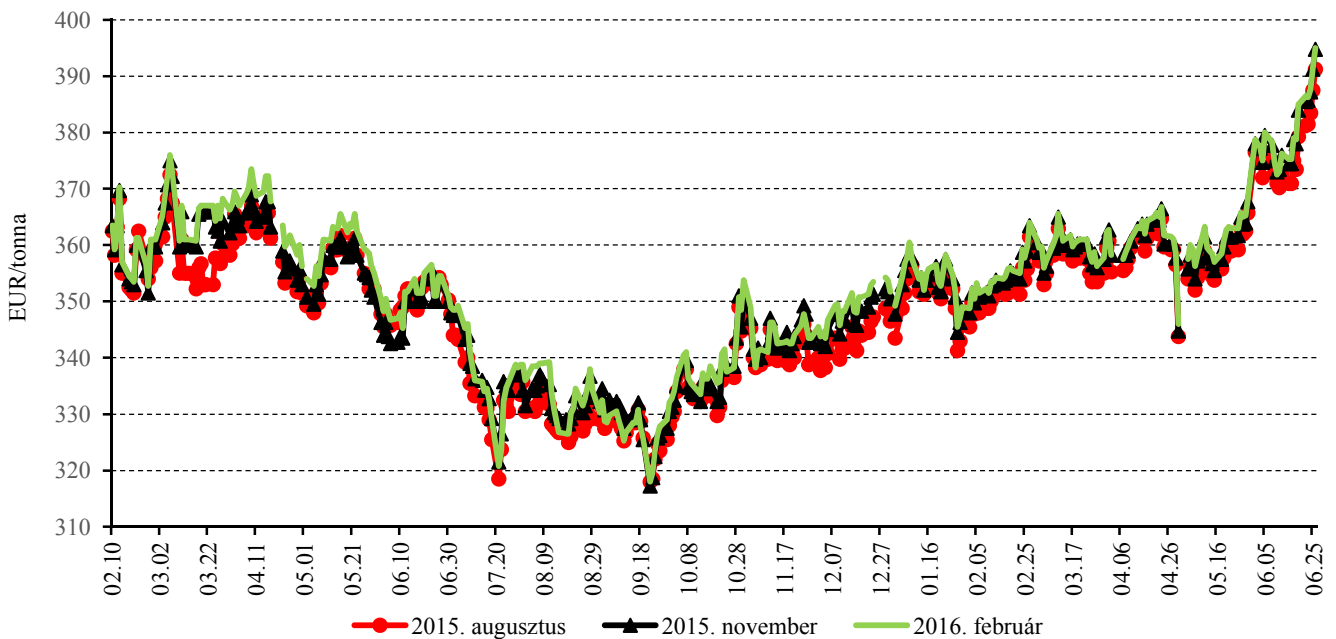
Forrás: CME/CBOT

13. ábra: A szójaolaj különböző határidőre szóló jegyzése a chicagói árutőzsdén (2014-2015)



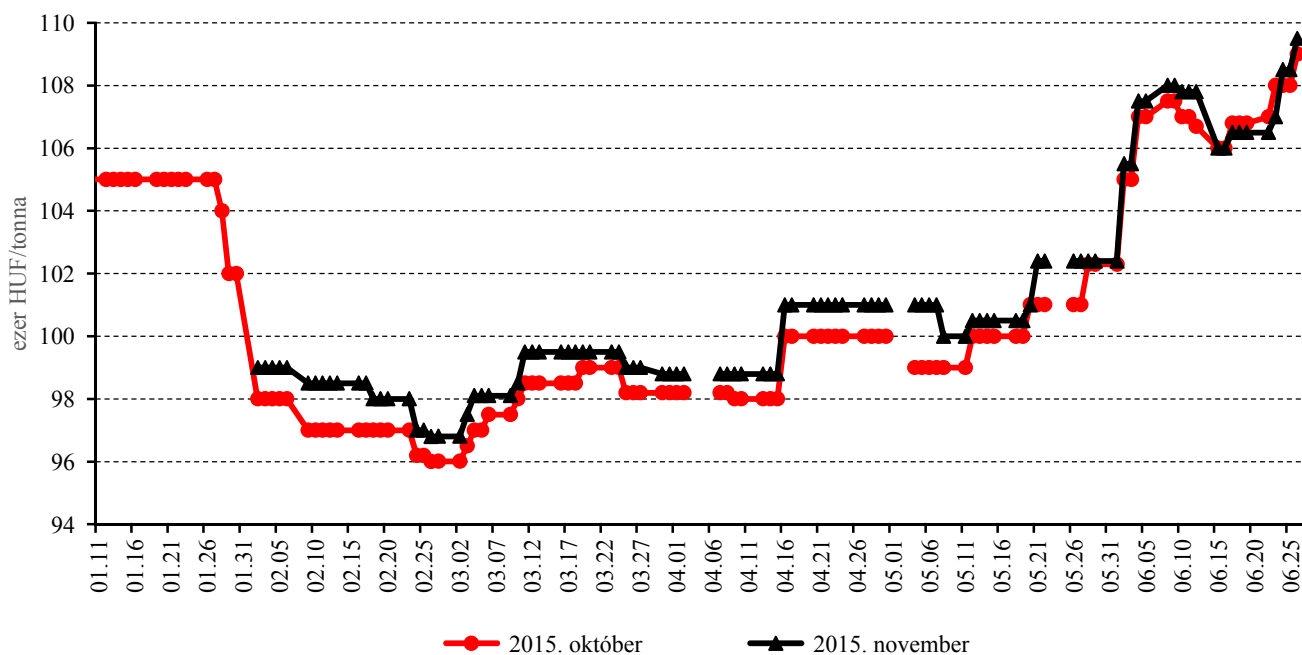
Forrás: CME/CBOT

14. ábra: A repcemag különböző határidőre szóló jegyzése a párizsi árutőzsdén (2014-2015)



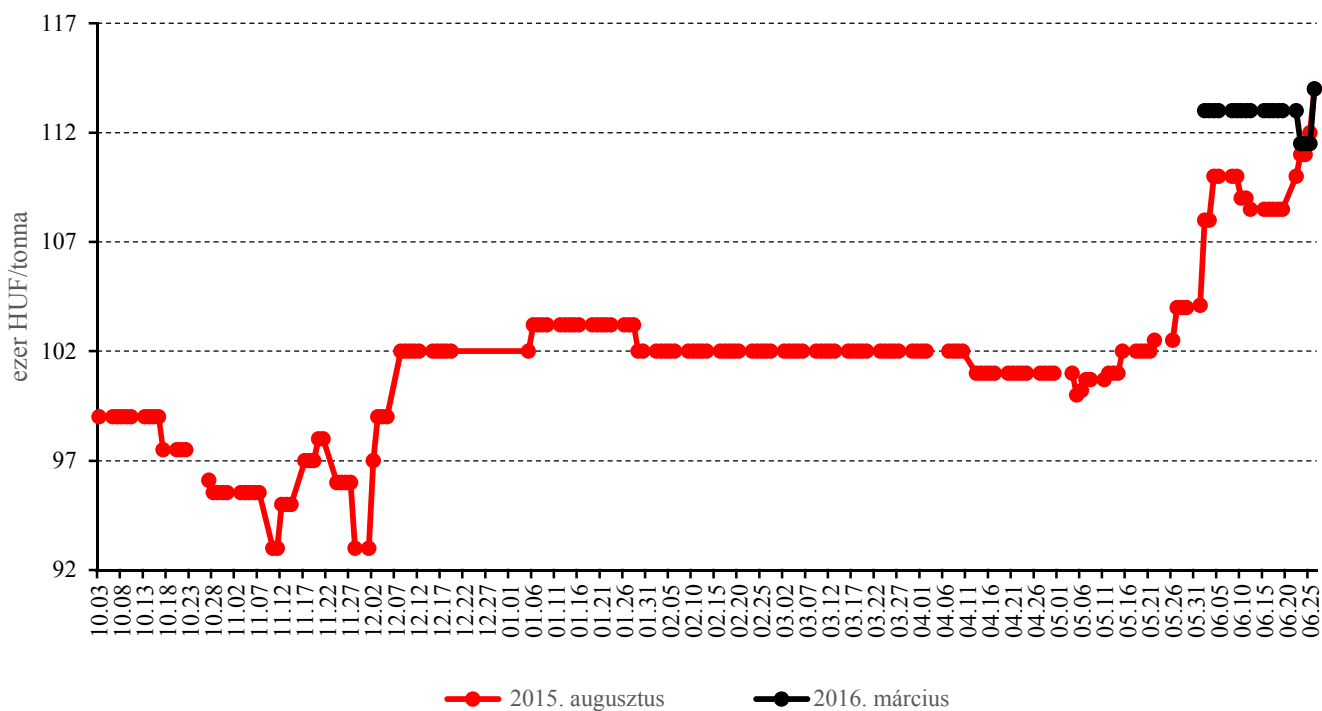
Forrás: Euronext/MATIF

15. ábra: A napraforgómag különböző határidőre szóló jegyzése a Budapesti Értéktőzsdén (2014-2015)



Forrás: BÉT

16. ábra: A repcemag különböző határidőre szóló jegyzése a Budapesti Értéktőzsdén (2014-2015)



Forrás: BÉT

16. táblázat: Az olajmagok és származékaik jegyzése a párizsi és a chicagói árutőzsdén (2015. június 26.)

Euronext/MATIF, Párizs			
	Szállítási határidő	EUR/tonna	HUF/tonna
REPCEMAG	2015. augusztus	391	122 293
	2015. november	395	123 387
	2016. február	395	123 465
	2016. május	391	122 215
	2016. augusztus	377	117 683
	2016. november	389	121 433
CME/CBOT, Chicago			
	Szállítási határidő	USD/tonna	HUF/tonna
SZÓJABAB	2015. július	368	102 713
	2015. augusztus	367	102 267
	2015. szeptember	364	101 430
	2015. november	362	101 095
	2016. január	364	101 625
	2016. március	364	101 514
SZÓJADARA	2015. július	376	104 922
	2015. augusztus	369	102 923
	2015. szeptember	363	101 325
	2015. október	360	100 372
	2015. december	360	100 341
	2016. január	359	100 095

Forrás: Euronext/MATIF, CME/CBOT

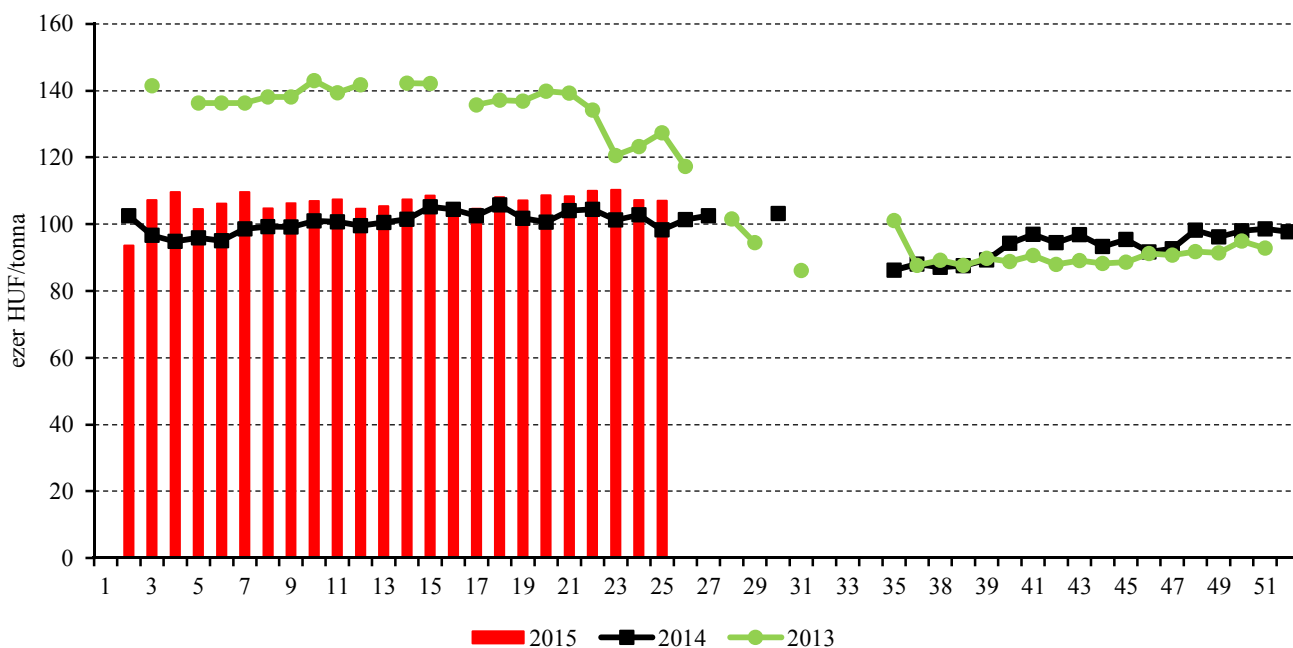
17. táblázat: A növényolajok és származékaik jegyzése Olaszországban és Ausztriában (2015. június 23.)

Termék	Ország	EUR/tonna	HUF/tonna
Napraforgóolaj (nyers)	Olaszország	808	249 623
Napraforgóolaj (finomított)		913	282 081
Szójaolaj (nyers)		688	212 527
Szójaolaj (finomított)		743	229 529
Napraforgódara	Ausztria	-	-
Repcedara		253	78 055

Forrás: Associazione Granaria di Milano, BPLW

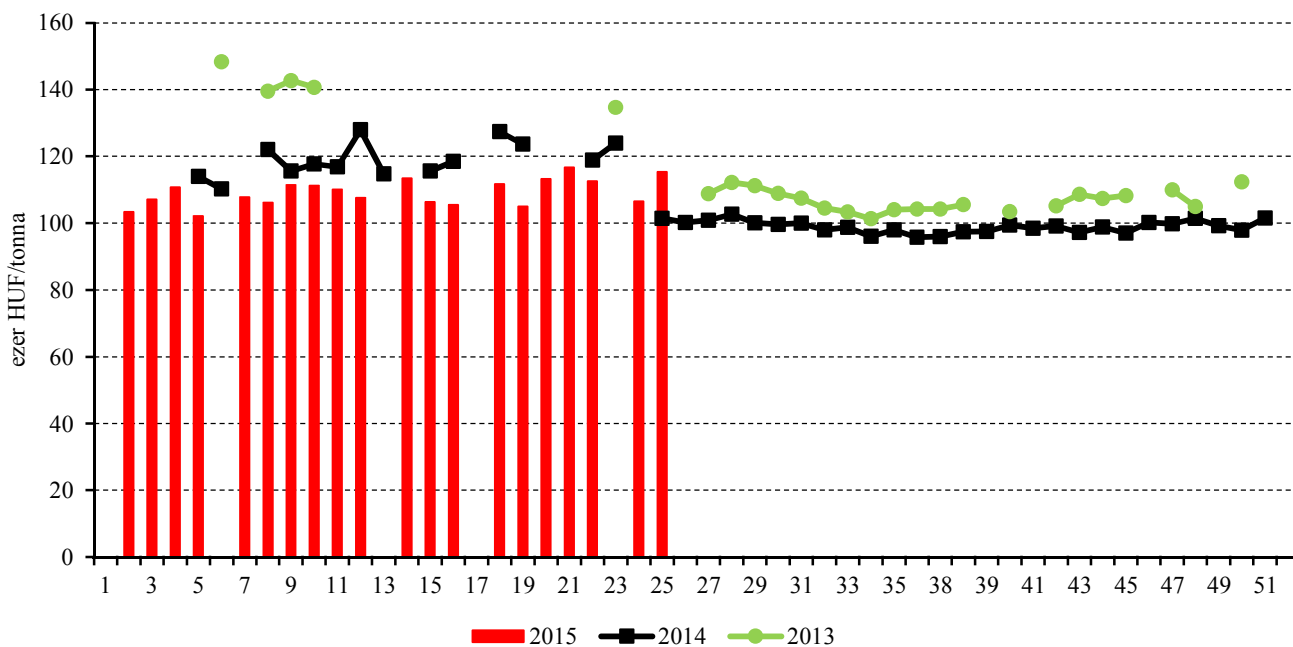
Termelői és kikötői árak

17. ábra: A napraforgómag heti termelői ára Magyarországon (2013-2015)



Forrás: AKI PÁIR

18. ábra: A repcemag heti termelői ára Magyarországon (2013-2015)



Forrás: AKI PÁIR

18. táblázat: Az olajmagok és származékaik nemzetközi és európai kikötői ára

		USD/tonna				
		2015. 06. 05.	2015. 06. 12.	2015. 06. 19.	2015. 06. 26.	
SZÓJA	BAB	USA FOB Gulf	377	376	389	n.a.
		Brazília FOB Paranagua	370	365	365	n.a.
		EU CIF, USA-ból	388	391	n.a.	n.a.
		EU CIF Brazíliából	400	404	n.a.	n.a.
		Ukrajna FOB	425	405	405	n.a.
	DARA	EU CIF Rotterdam	380	386	n.a.	n.a.
	OLAJ	EU FOB Rotterdam	825	779	n.a.	n.a.
REPCE	MAG	Franciaország FOB Moselle	421	420	435	n.a.
		EU, 00 CIF Hamburg	450	445	n.a.	n.a.
		Ukrajna FOB	425	423	436	n.a.
	DARA	EU FOB Hamburg	309	290	n.a.	n.a.
		OLAJ	EU FOB Rotterdam	858	858	853
NAPRAFORGÓ	MAG	EU CIF Amszterdam	415	415	n.a.	n.a.
	DARA	Franciaország CIF	260	260	n.a.	n.a.
	OLAJ	EU FOB Rotterdam	945	910	890	n.a.
		Fekete-tenger FOB	870	850	n.a.	n.a.
NYERS PÁLMAOLAJ	EU CIF	658	683	665	n.a.	

Megjegyzés: FOB – Free on Board (költségmentesen a hajó fedélzetére – megjelölt elhajozási kikötő), CIF – Cost, Insurance and Freight (költség, biztosítás és fuvardíj – megnevezett rendeltetési kikötő); n. a. – nincs adat.

Forrás: Agrochart, Oil World

Olajmagpiaci információk

19. táblázat: A növényolajok és származékaik feldolgozó értékesítési ára Magyarországon

Megnevezés	Mértékegység	2014. 25. hét	2015. 24. hét	2015. 25. hét	2015. 25. hét/ 2014. 25. hét (százalék)	2015. 25. hét/ 2015. 24. hét (százalék)
Nyers napraforgóolaj	tonna	1 294
	HUF/tonna	223 533
Napraforgódara	tonna	5 047	3 878	3 977	79	103
	HUF/tonna	60 891	56 756	57 147	94	101
Nyers repceolaj	tonna	...	-	-
	HUF/tonna	...	-	-
Repcedara	tonna	615	...	1 515	247	...
	HUF/tonna	77 085	...	67 027	87	...

...= Adatvédelmi korlátok miatt nem közölhető adat.

Forrás: AKI PÁIR

20. táblázat: Az olajmagok és származékaik külkereskedelme Magyarországon

		2014. január-március	2015. január-március	Változás (százalék)
ezer tonna				
Export	1205 Repcemag	68,23	120,94	177,3
	1206 Napraforgómag	152,83	129,66	84,8
	2304 Szójadara	9,86	19,48	197,6
Import	1205 Repcemag	17,31	15,53	89,7
	1206 Napraforgómag	42,56	16,16	38,0
	2304 Szójadara	89,95	93,20	103,6

Forrás: KSH

21. táblázat: A világ olajmagnyerlege

	USDA		Oil World	
	2014/2015 ^{a)}	2015/2016 ^{b)}	2014/2015 ^{a)}	2015/2016 ^{b)}
SZÓJABAB				
Termelés	318	318	321	316
Felhasználás	257	268	253	270
Export	118	122	120	n.a.
Import	115	120	119	n.a.
Zárókészlet	84	93	93	96
REPCEMAG				
Termelés	72	68	69	66
Felhasználás	71	70	66	64
Export	14	13	14	n.a.
Import	14	13	14	n.a.
Zárókészlet	7	5	7	5
NAPRAFORGÓMAG				
Termelés	40	40	41	42
Felhasználás	40	40	37	37
Export	2	2	2	n.a.
Import	1	1	2	n.a.
Zárókészlet	2	2	3	3

^{a)} Előzetes adat. ^{b)} Előrejelzés.
 Megjegyzés: n. a. – nincs adat.
 Forrás: USDA, Oil World

Cukorpiaci jelentés

Világpiac

Az ausztráliai mezőgazdasági minisztérium (*ABARES*) júniusi piaci kitekintésében a cukor 2015/2016. gazdasági évi globális termelését 182,6 millió tonna körül várja, 1 millió tonnával kevesebbre a 2014/2015. évi szezon mennyiségénél. Nagyobb cukorkibocsátás várható Brazíliában, Thaiföldön és Ausztráliában. Ezzel szemben Kínában, Amerikában, Indiában és Európában gyengébb cukortermelésre számítanak a következő évi kampány idején. A teljes világpiaci cukorfogyasztás elérheti a 184,7 millió tonnát, ami az előző év fogyasztásánál 2 millió tonnával magasabb. A gyarapodás hátterében elsősorban a globális népességnövekedés, valamint a fejlődő országok (Brazília, Kína, India, Indonézia, Pakisztán) bővülő és egyre korszerűsödő élelmiszeripara áll. Az *ABARES* jelentése szerint az elmúlt hat évet figyelembe véve a világpiaci cukorfogyasztás először haladhatja meg a kibocsátást a 2015/2016. évi szezonban. A cukor globális exportja az előző évi 59,1 millió tonnáról 60,1 millió tonnára emelkedhet. A nagy exportőr országok (Brazília, India, Thaiföld) nagyobb kínálata erősítheti a kivitelt. A cukor zárókészlete 2 millió tonnával, 76,8 millió tonnára eshet vissza a 2015/2016. gazdasági év végére. A cukor globális készlet/felhasználás aránya 43 százalékról 2 százalékponttal 41,6 százalékra csökkenhet 2015/2016-ban.

Brazília közép-déli régiójában a cukornádtermés 571-591 millió tonna körül várható a 2014/2015. gazdasági évben. Az ország cukortermelése 31,8-32,3 millió tonna lehet a folyó szezonban (2013/2014: 34 millió tonna). A Külkereskedelmi és Iparfejlesztési Minisztérium (*SECEX*) adatai alapján a 2014. április és 2015. március közötti időszakban 24,7 millió tonna cukrot exportált az ország, szemben az előző év azonos időszakában kiszállított 27,1 millió tonna mennyiséggel.

Az *ABARES* júniusi jelentése Brazília cukornád-kibocsátását 660, a *Job Economica* piacelemző 647, a *Datagro* 653, a *Conab* 654,6 millió tonnára várja a következő szezonban (2014/2015: 630 millió tonna). Az *ABARES* által prognosztizált 2015/2016. gazdasági évi cukornád-kibocsátást figyelembe véve Brazília cukortermelése 38 millió tonna lehet. Brazília cukorkivitele 3

százalékkal 26 millió tonnára nőhet a 2015/2016. gazdasági évben. A cukornád etanolcélú felhasználása a várakozások szerint 57 százalékra emelkedhet. Az etanol-előállítás várható növekedését a jelenlegi alacsony cukorárak, a kötelező bioüzemanyag részarányának 25 százalékról 27 százalékra történő emelése, valamint az etanolgyártást elősegítő gazdaságpolitika erősítheti.

Indiában a cukornád-termőterületek 3 százalékkal gyarapodhatnak a 2015/2016. gazdasági évben, így 2 százalékkal több cukornádat, 356 millió tonnát vághatnak le a következő szezonban. A kormány továbbra is a cukornádtermelés támogatását részesíti előnyben más alternatív növényekkel szemben (szója, zöldség, rizs). A cukornád kibocsátásának emelkedése ellenére, a hozam gyengülhet, így az ország cukortermelése az előző évi 29,7 millió tonnáról 200 ezer tonnával csökkenhet a 2015/2016. gazdasági évben, ami a 2006/2007. gazdasági évvel megegyező termelést jelenthet. *Maharashtra* tartományban 10,5 millió tonna, *Uttar Prades* tartományban 7,1 millió tonna, *Karnatakaban* 4,9 millió tonna cukortermelésre számítanak. India cukorkivitele 2,4 millió tonna lehet a 2015/2016. gazdasági évben, 20 százalékkal több az előző szezonban kiszállított mennyiségénél. A kormány exporttámogatása és az öt éve halmozódó cukorkészletek ösztönözhetik az exportot.

Az *ABARES* júniusi piaci kitekintésében Thaiföld cukornádtermelését 2 százalékkal nagyobbra, 108 millió tonnára várja a 2015/2016. gazdasági évben köszönhetően a 3 százalékkal megnövekedett cukornádültetvényeknek és a hozamoknak. A thaiföldi kormány folytatja a cukornádtermelők támogatását a következő gazdasági évben is az ötéves agrárprogram keretében. Cél, hogy a cukornádtermelőknek stabil árat biztosítsanak, illetve a belföldi cukorpiaci árakat a világpiaci ár fölé tornázzák, nyereségessé téve a cukormalmok beruházásait. Thaiföldön a cukortermelés 4 százalékkal, 12 millió tonnára bővíthet a 2015/2016. gazdasági évben. A magas 2014/2015. évi cukorkészletek és az ígéretes következő szezonbeli cukorkibocsátás miatt az ország cukorexportja 9 millió tonna lehet, 6 százalékkal magasabb, mint az előző évi kivitel volt. Thaiföld elsősorban Malajziába és Kínába hajózhat ki cukrot. Indonézia csökkentheti a Thaiföldről behozott nyerscukor vámját a következő hetekben, egy-egy nagyobb tétel esetén a Dél-Kelet-Ázsiai Nemzetek Szövetségével (*ASEAN*)

kötött kereskedelmi megállapodás keretében. Ennek hatására szűkülhet Thaiföld jelenlegi nagy cukorpiaci készlete.

Az *ABARES* előrejelzése szerint Kína cukortermelése 11,6 millió tonnáról 11,3 millió tonnára szűkülhet a 2015/2016. gazdasági évben, amit a 3 százalékkal mérséklődő cukornád- és cukorrépa termelés okoz. Kína cukorimportja 2014 október és 2015 áprilisa között 2,65 millió tonna volt (2013/2014: 2,78 millió tonna). Az ország cukorbehozatalának 35 százaléka Braziliából, 18,6 százaléka Guatemalából, 17,6 százaléka Kubából, 15,3 százaléka Thaiföldről, 9,5 százaléka Salvadorból származott.

Az *USDA* júniusi becslése szerint az USA cukortermelése 7,7 millió tonnáról 7,9 millió tonnára nőhet a 2014/2015. gazdasági évben. Cukorrépából 4,5 millió tonna, cukornádból 3,3 millió tonna cukor előállítására számítanak. A cukor importja 500 ezer tonnával 2,9 millió tonnára csökkenhet. Az USA cukorfelhasználása (11 millió tonna) várhatóan nem változik, a cukor zárókészlete pedig 1,6 millió tonnáról 1,4 millió tonnára csökkenhet a folyó gazdasági év végére. A készlet-felhasználás aránya az előző évi 14,42 százalékról 12,6 százalékra eshet. Az Egyesült Államok cukortermelése elérheti a 8 millió tonnát a 2015/2016. gazdasági évben, ami 100 ezer tonnával alacsonyabb lenne az előző évi kibocsátásnál. A cukorrépa vetésterület és a cukornádültetvények területe változatlan az előző évihez képest, a hozamok kissé alacsonyabbak lehetnek a 2015 októberében induló új szezonban.

Mexikóban az előző évvel megegyező, 6,3-6,4 millió tonna cukrot állíthatnak elő a 2015/2016. évi idényben. A cukor felhasználása 12 százalékkal 6,3 millió tonnára eshet a soron következő cukorkampány idején. Az *USDA* júniusban kiadott jelentése szerint a cukor zárókészlete az előző évi 900 ezer tonnáról 1,1 millió tonnára emelkedhet a 2015/2016. gazdasági évben.

Az *ABARES* legfrissebb projekciója szerint Ausztrália cukortermelése 4,9 millió tonna körül várható a 2015/2016. gazdasági évben, ami 4 százalékos emelkedést jelent 2014/2015-hez viszonyítva. A növekmény háttérben a nagyobb cukornádterületek és a hozamok növekedése áll. A cukornádtermelés 33 millió tonna lehet a 2015/2016. gazdasági évben, 1 millió tonnával több, mint az előző gazdasági évben volt. Az ország cukorexportja 6 százalékkal, 3,6 millió tonnáról 3,8 millió tonnára emelkedhet. A 2014/2015. gazdasági évben el-

sősorban Új-Zélandra, az USA-ba, Malajziába, Japánba, Koreába és Indonéziába szállítottak cukrot.

Az *ABARES* júniusi adatai alapján az Európai Unióban 6 százalékkal kevesebb, 18 millió tonna cukortermelésre számítanak a 2015/2016. gazdasági évben. Az alacsony cukorárak következtében 8 százalékkal zsugorodott a cukorrépa vetésterülete. Kelet-Európában a cukortermelés 7 százalékkal 7,8 millió tonnára eshet 2015/2016-ban. Az EU exportja a *WTO* megállapodásnak megfelelően 1,4 millió tonna alatt várható, az import a kisebb termelés következtében 3 millió tonna lehet, 10 százalékkal több, mint 2014/2015-ben volt.

Oroszországban az *ABARES* előrejelzése szerint 5 millió tonna cukortermelésre számítanak, vagyis 4 százalékkal kisebb kibocsátásra a 2014/2015. gazdasági évihez képest. Az orosz agrárminisztérium jelentése szerint május 28-ig 1 millió hektáron került répamag a földre, 20 ezer hektárral nagyobb területen a tavasszal tervezetthez képest, ez 10 százalékkal haladja meg az előző gazdasági évi területet.

Ukrajnában az instabil politikai helyzet csökkentette a nemzeti valuta értékét, ennek hatására a vetőmag és a műtrágya ára is emelkedett a piacon. A drágulás hatására a 2014/2015. gazdasági évi 330 ezer hektárról 238 ezer hektárra csökkent a cukorrépa vetésterülete Ukrajnában. A cukorrépa termés 9,5 millió tonna lehet szemben az előző évi 15,5 millió tonna terméssel. Ukrajnában 1,2 millió tonna cukortermelésre számítanak (*ABARES*), ami 42 százalékkal marad el az előző évben előállított mennyiségtől (2 millió tonna). Az ország éves cukorfogyasztása elérheti az 1,5 millió tonnát a 2015/2016. gazdasági évben, a cukor zárókészlete 560 ezer tonna lehet.

Magyarország

Az Európai Bizottság júniusi piaci kitekintése szerint Magyarországon a cukorrépa átlaghozama 66,37 tonna/hektárról 57,54 tonna/hektárra csökkenhet 2015-ben, ami ugyan 7,6 százalékkal magasabb az elmúlt öt év átlagánál, ugyanakkor 13,2 százalékkal marad el a 2014. évi átlaghozamtól.

Árak

Az új cukorszezon kezdete előtt a csökkenő ártrend a meghatározó a világpiacon. Az amerikai és a londoni árutőzsdéken a cukor jegyzései ugyan az elmúlt 10 év

átlaga felett alakultak, de ez a 2007/2008. évi szezon óta a legalacsonyabb árszintnek felel meg. Az ígéretes 2015/2016. gazdasági évi világpiaci cukorkínálat, a több éve halmozódó jelentős globális készletek, továbbá a gyenge kereslet nyomás alatt tartja a piacot. Brazíliában a reál alacsony árfolyama ugyan kedvez a cukorexportnak, a piacok azonban világszerte telítettek. Egyes elemzők fokozottan hangsúlyozzák, hogy a fogyasztói igény változása erőteljes hatást gyakorol a cukorárakra a világpiacon. Középtávon a cukornádból előállított etanol mennyiségének emelkedését várják, ez közvetve mérsékelheti a cukorkészleteket, ami hosszabb távon az árak emelkedéséhez vezethet.

A New York-i és a londoni árutőzsdén a nyers- és a fehércukor fronthavi jegyzései tovább ereszkedtek, elérve hatéves mélypontjukat. Az amerikai tőzsdén a nyerscukor fronthavi jegyzése 248 dollár/tonna volt 2015. június végén, ami 42 százalékkal alacsonyabb az

előző év ugyanezen periódusának átlagáránál. A londoni árutőzsdén a fehércukor fronthavi jegyzése 345 dollár/tonna volt ugyanekkor, ez 44 százalékkal maradt el az egy évvel korábbi jegyzéstől.

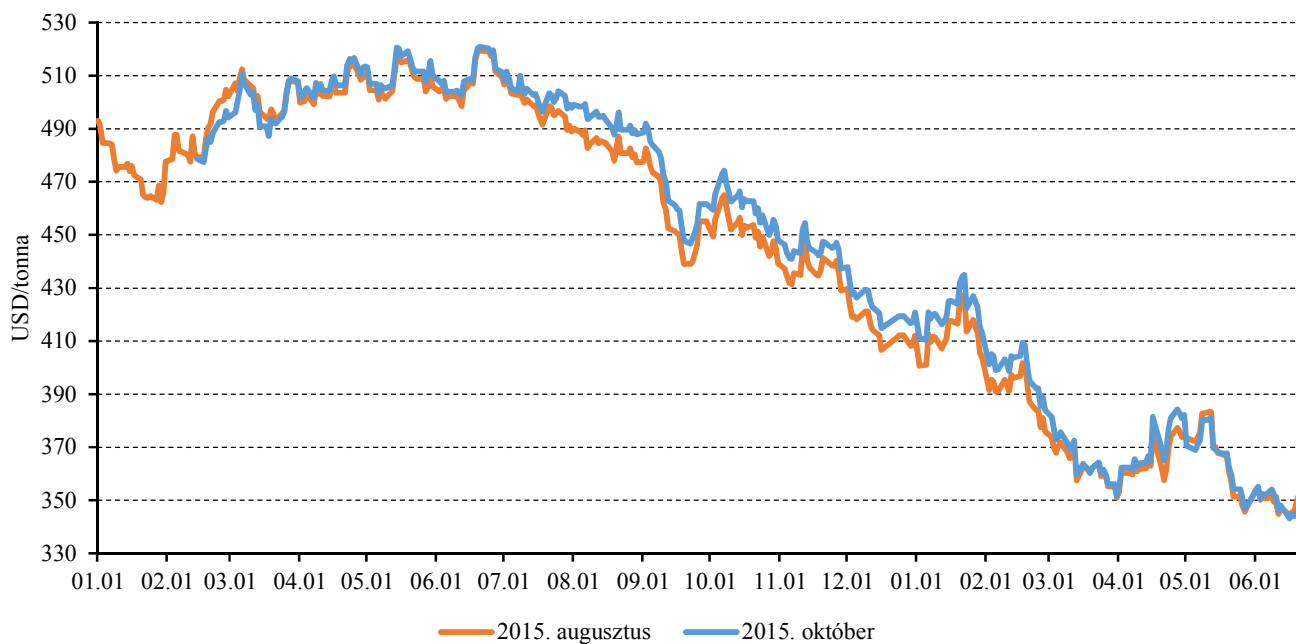
Magyarországon a kristálycukor fogyasztói ára a 2014. áprilisi 190 forint/kg árszintről 191 forint/kg-ra emelkedett 2015 májusában.

Agrárpolitikai hírek

- Megjelent az 73/2015. (V. 29.) számú MVH Közlemény a működési alapok támogatásának igénybevételéről. A termelői szervezetek és a termelői szervezetek társulásai a működési alapjukhoz kapcsolódóan uniós támogatást, továbbá a termelői szervezetek kiegészítő nemzeti támogatást vehetnek igénybe. A támogatás igénylésének előfeltétele, hogy a termelői

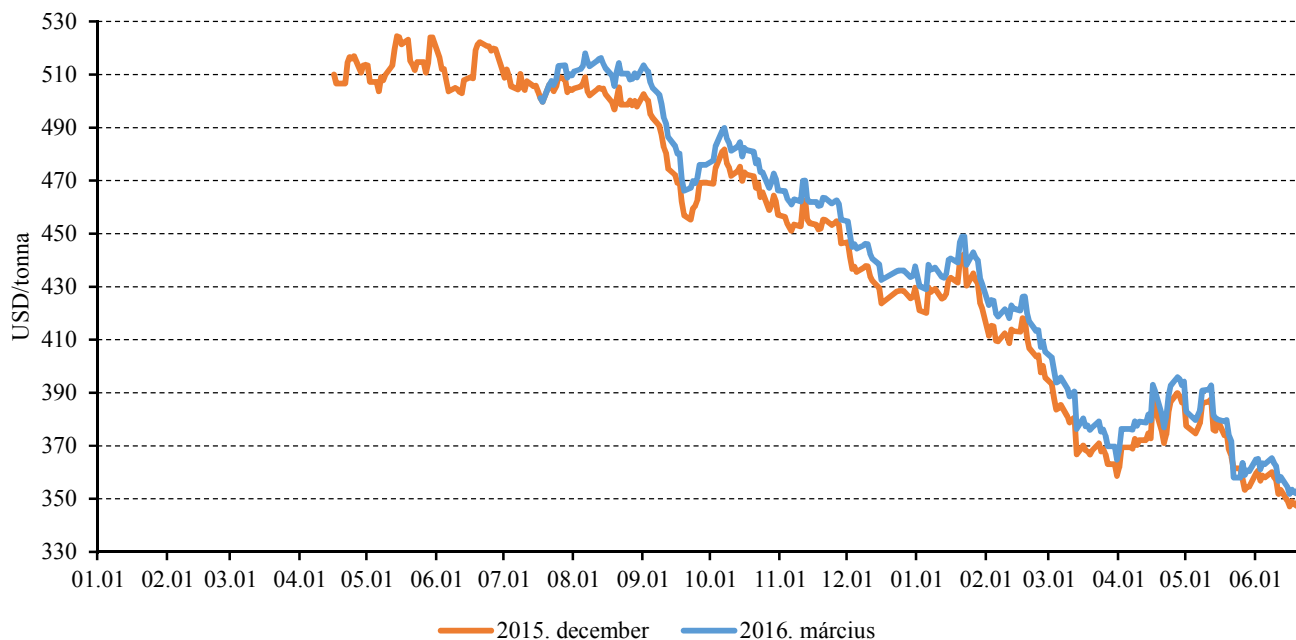
szervezet rendelkezzen a Földművelésügyi Minisztérium által jóváhagyott működési programmal. A támogatás végső kedvezményezettjei a termelői szervezetek, illetve a társulásban tag termelői szervezetek.

19. ábra: A fehércukor különböző határidőre szóló jegyzése a londoni árutőzsdén I. (2014-2015)



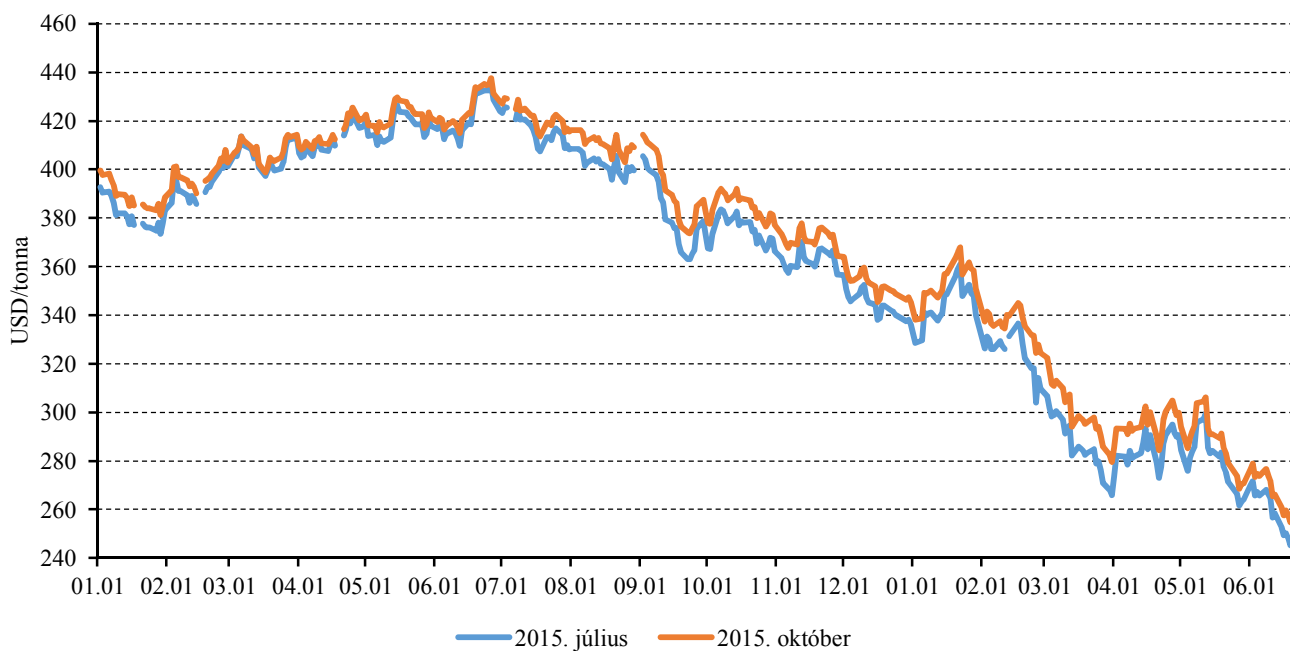
Forrás: LIFFE

20. ábra: A fehércukor különböző határidőre szóló jegyzése a londoni árutőzsdén II. (2014-2015)



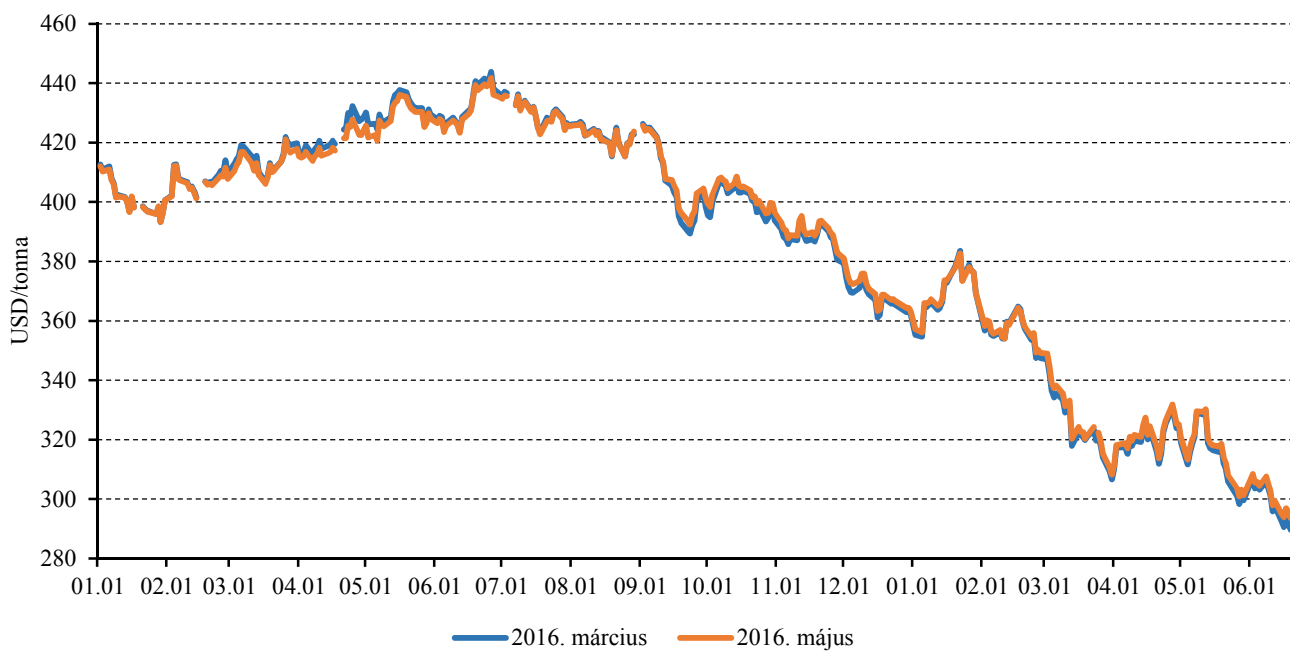
Forrás: LIFFE

21. ábra: A nyerscukor különböző határidőre szóló jegyzése a New York-i árutőzsdén I. (2014-2015)



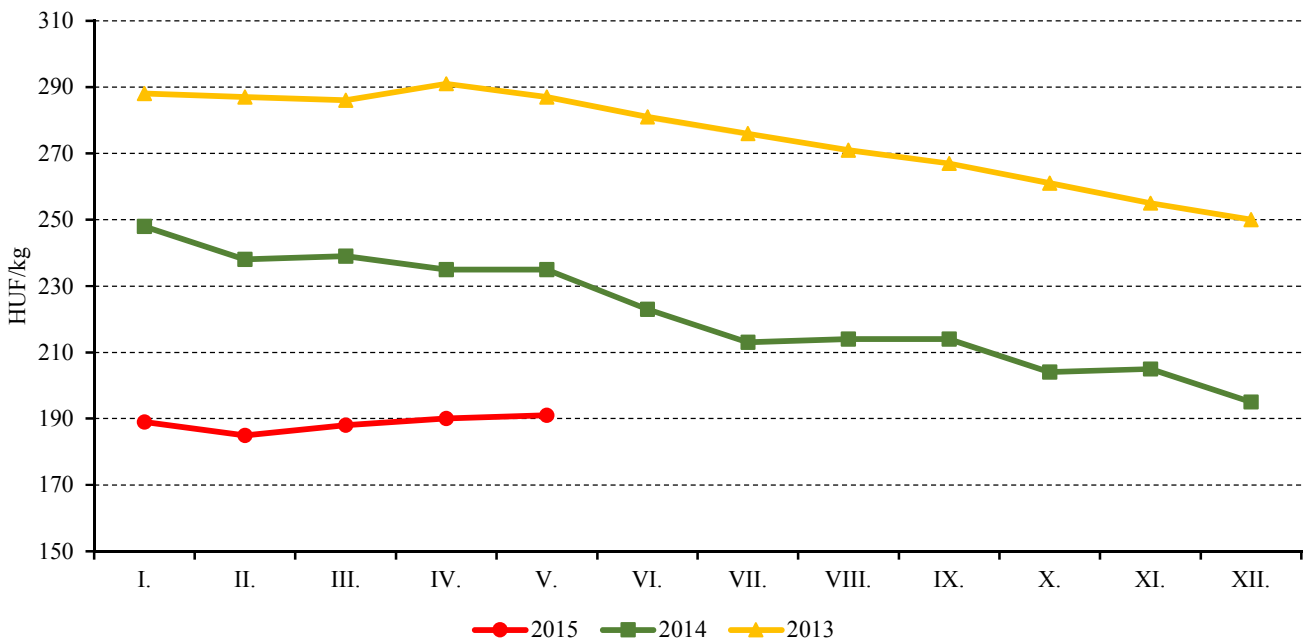
Forrás: ICE

22. ábra: A fehércukor különböző határidőre szóló jegyzése a londoni árutőzsdén II. (2014-2015)



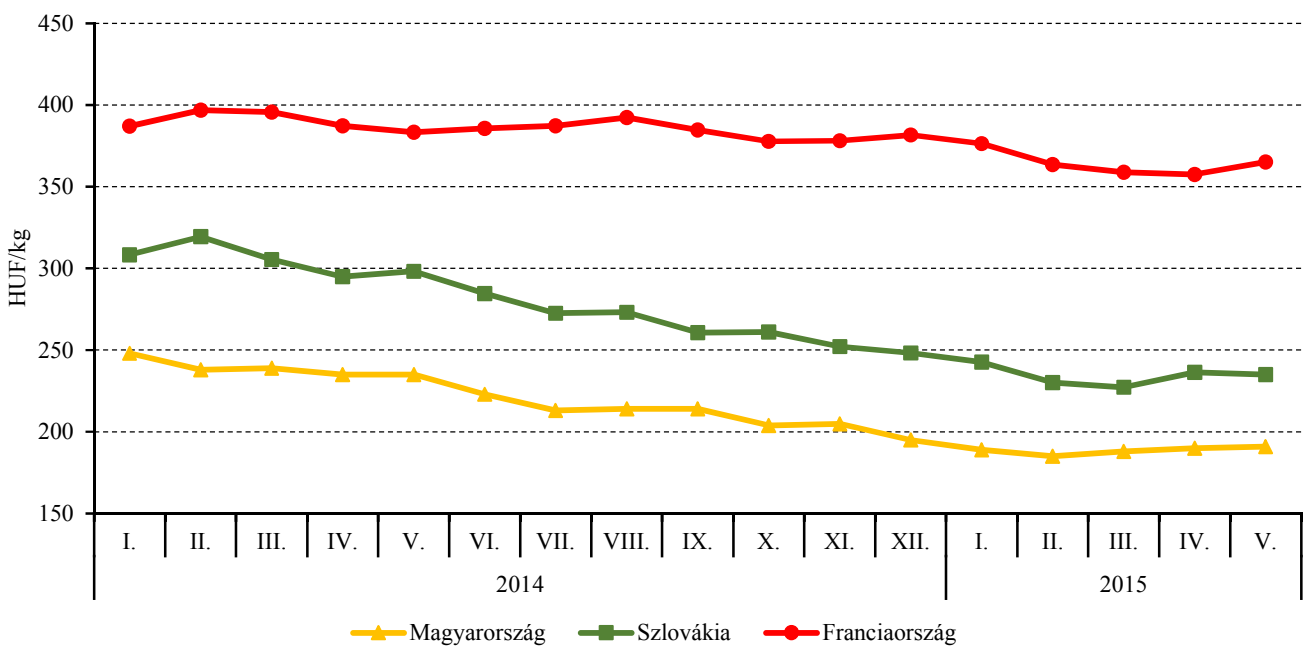
Forrás: ICE

23. ábra: A kristálycukor havi fogyasztói ára Magyarországon (2013-2015)



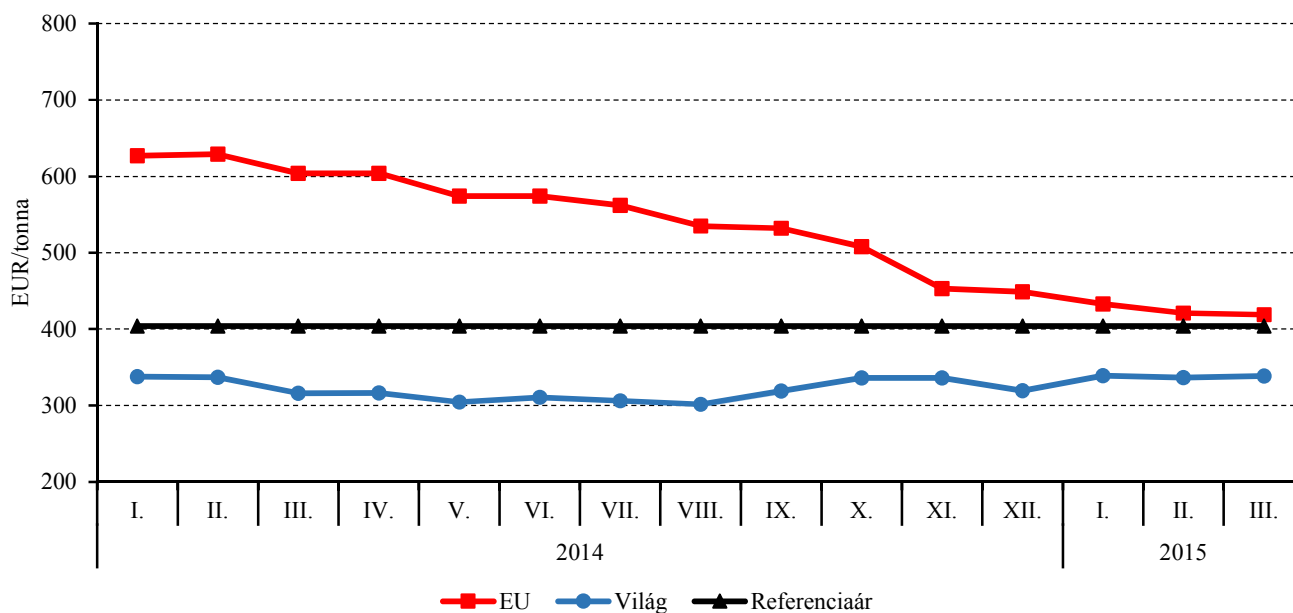
Forrás: KSH

24. ábra: A kristálycukor havi fogyasztói ára az Európai Unió néhány tagországában (2014-2015)



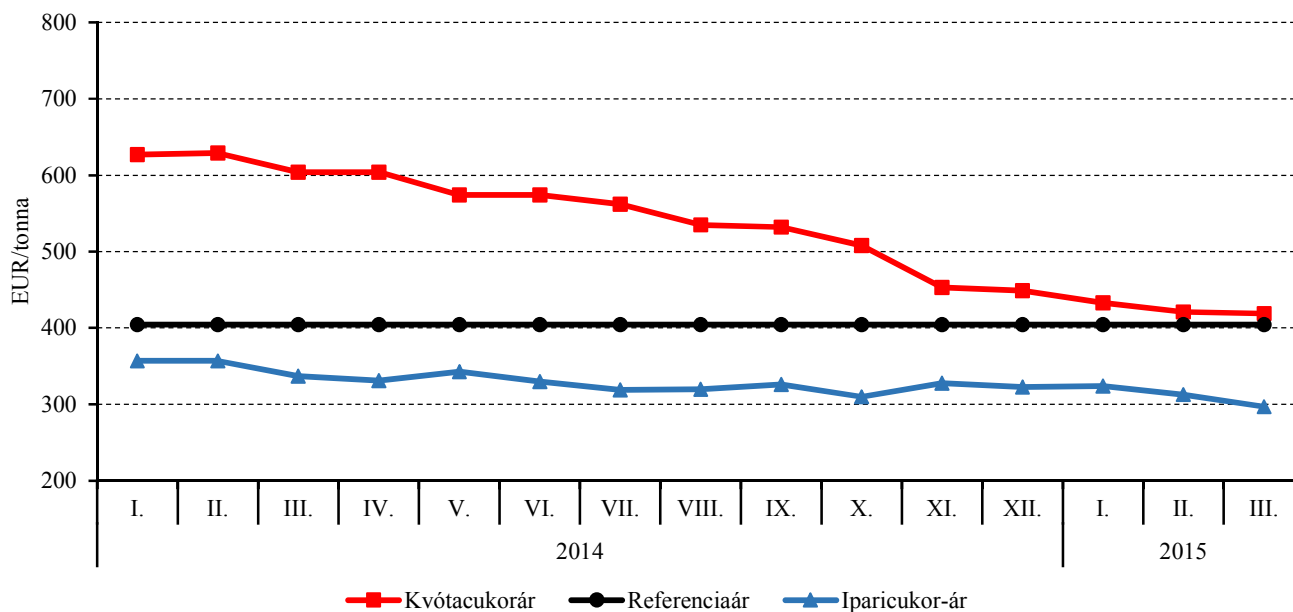
Forrás: Magyarország, Szlovákia és Franciaország Statisztikai Hivatalai

25. ábra: A cukor világsi, uniós és referenciaára (2014-2015)



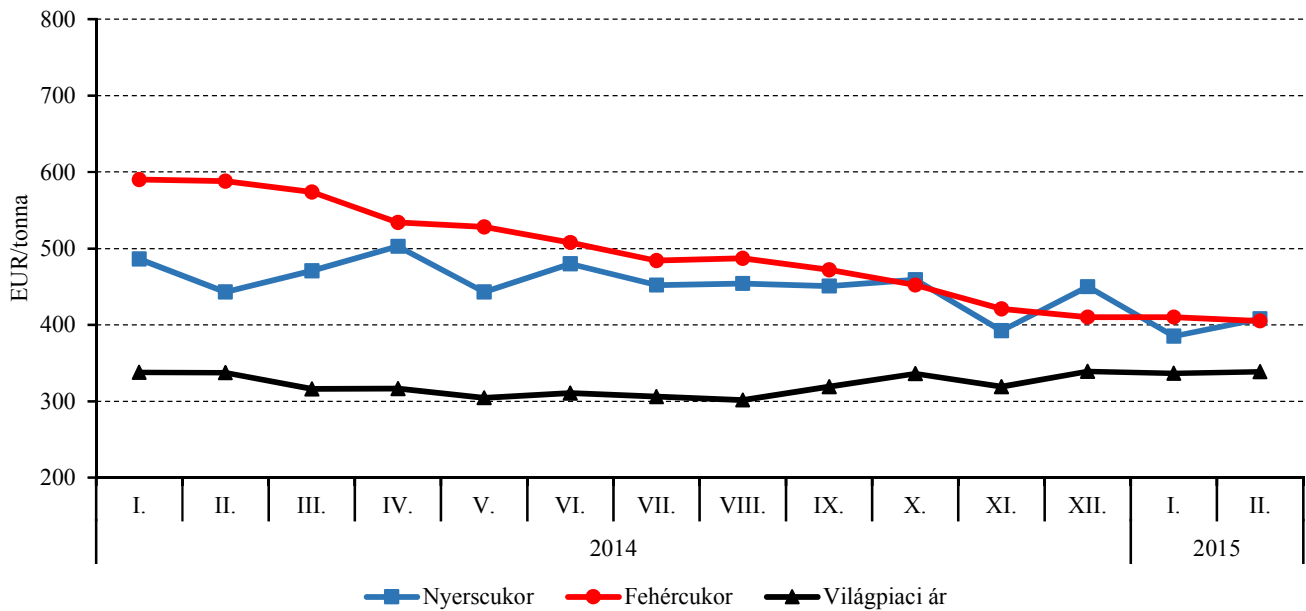
Forrás: Európai Bizottság

26. ábra: Az ipari és a kvótacukor uniós ára (2014-2015)



Forrás: Európai Bizottság

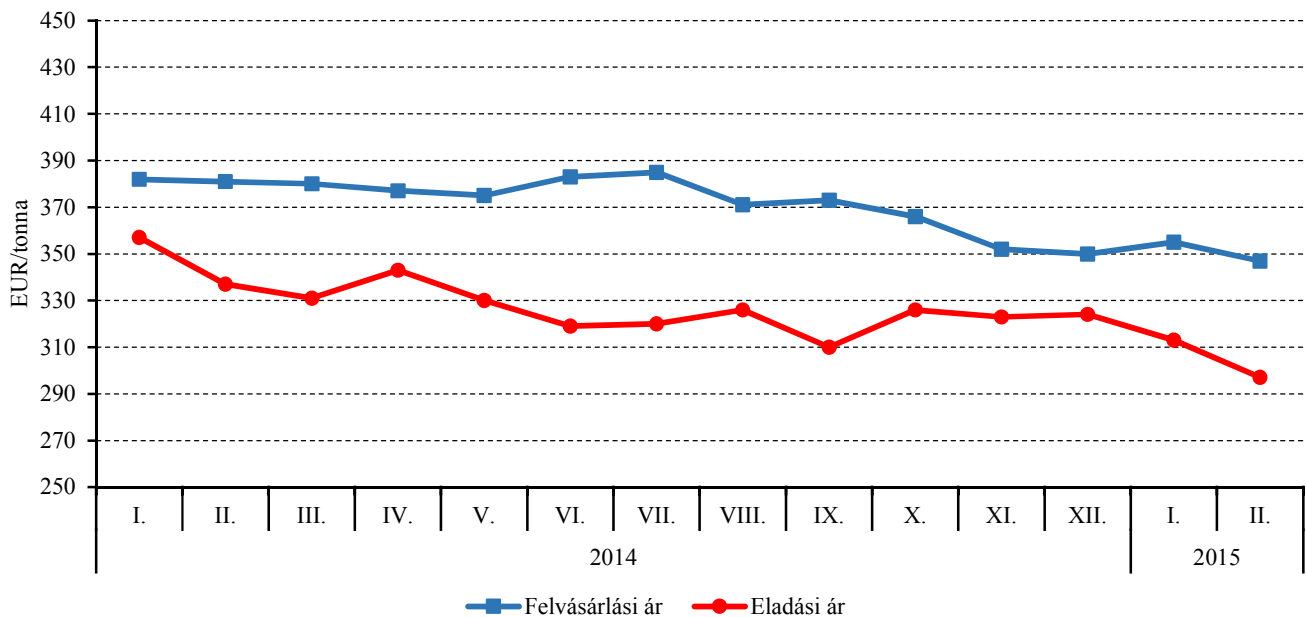
27. ábra: Az afrikai, karib-tengeri és csendes-óceáni térség országaiból származó fehér- és nyerscukor ára^{a)} az Európai Unióban (2014-2015)



^{a)} CIF – Cost, Insurance and Freight (költség, biztosítás és fuvardíj – megnevezett rendeltetési kikötő).

Forrás: Európai Bizottság

28. ábra: Az ipari cukor felvásárlási és eladási ára az Európai Unióban (2014-2015)



Forrás: Európai Bizottság

22. táblázat: **A globális cukortermelés, -fogyasztás és a cukortöbblet várható alakulása a 2014/2015. gazdasági évben (2015. április)**

	Termelés	Fogyasztás	Felesleg/Hiány
CZARNIKOW	184,0	183,4	0,6
F.O.Licht	179,7	179,8	-1,1
ISO	172,1	171,5	0,6
KINGSMAN	179,1	179,2	-0,1
USDA	172,5	171,0	-1,4

Forrás: Európai Bizottság

23. táblázat: **A cukorrépa termésátlaga az Európai Unióban (2014-2015)**

	2014	2015 ^{a)}
EU	76,1	72,9
Ausztria	74,2	69,9
Belgium	81,8	77,9
Csehország	61,0	63,9
Németország	84,4	73,0
Dánia	52,5	60,1
Finnország	38,2	39,2
Franciaország	90,9	90,0
Horvátország	63,6	55,2
Magyarország	66,4	60,1
Olaszország	57,0	58,1
Litvánia	53,0	50,8
Hollandia	87,4	81,3
Lengyelország	54,8	55,4
Románia	41,0	39,0
Svédország	59,8	60,2
Spanyolország	92,2	92,5
Anglia	72,5	69,6

a) Előrevetítés.
Forrás: Európai Bizottság

24. táblázat: Az Európai Unió cukormérlege (2013-2024)

	millió tonna											
	2013	2014	2015	2016	2017	2018	2019	2020	2021	2022	2023	2024
Cukorrépa-termelés	108,3	116,8	112,3	114,0	113,5	113,9	114,6	115,1	114,9	114,8	114,8	114,7
EU-15	88,8	95,9	92,8	94,3	93,8	94,1	94,8	95,4	95,4	95,4	95,5	95,5
EU-13	19,4	20,9	19,5	19,7	19,7	19,8	19,8	19,7	19,5	19,4	19,3	19,2
Cukortermelés ^{a)}	15,3	17,6	15,8	16,1	16,5	16,6	16,7	16,8	16,8	16,9	16,9	16,9
Cukorkvóta	13,5	13,5	13,5	13,5	0,0	0,0	0,0	0,0	0,0	0,0	0,0	0,0
EU-15	12,5	14,6	13,0	13,3	13,6	13,7	13,8	13,9	14,0	14,1	14,1	14,2
EU-13	2,8	3,0	2,8	2,8	2,9	2,9	2,9	2,9	2,8	2,8	2,8	2,8
Felhasználás	18,0	17,7	18,3	17,7	18,5	17,2	17,2	17,2	17,0	17,2	17,1	17,0
Import	3,7	3,0	3,1	2,7	1,9	1,9	1,9	1,9	1,9	1,9	1,9	1,9
Export	1,5	1,6	1,5	1,5	1,5	1,3	1,4	1,5	1,7	1,7	1,8	1,9
Nyitókészlet ^{b)}	3,2	2,7	4,0	3,1	2,6	1,0	1,0	1,0	1,0	1,0	1,0	1,0
Zárókészlet ^{b)}	2,7	4,0	3,1	2,6	1,0	1,0	1,0	1,0	1,0	1,0	1,0	1,0
EU cukorár (EUR/tonna)	600	495	543	496	416	414	406	415	424	427	444	458
Világpiaci ár (EUR/tonna)	355	350	375	396	374	351	345	352	360	382	397	410
EU Referenciaár (EUR/tonna)	404	404	404	404	404	404	404	404	404	404	404	404

^{a)} A cukortermelés és az előző évi átmenőkészletek összege, nem tartalmazza az etanolkészleteket

^{b)} A készletek tartalmazzák az előző évről átvitt mennyiségeket.

Forrás: Európai Bizottság

25. táblázat: Az Európai Unió izoglükózmérlege (2013-2024)

	millió tonna											
	2013	2014	2015	2016	2017	2018	2019	2020	2021	2022	2023	2024
Termelés	0,7	0,7	0,7	0,7	1,4	1,4	1,5	1,7	1,9	2,0	2,2	2,4
EU-15	0,3	0,3	0,3	0,3	0,6	0,6	0,6	0,7	0,8	0,8	0,9	1,0
EU-13	0,4	0,4	0,4	0,4	0,8	0,9	0,9	1,0	1,1	1,2	1,3	1,3
Izoglükózkvóta	0,7	0,7	0,7	0,7	0,0	0,0	0,0	0,0	0,0	0,0	0,0	0,0
Izoglükóz- felhasználás	0,7	0,7	0,7	0,7	1,3	1,4	1,5	1,6	1,8	1,9	2,1	2,2
Import	0,0	0,0	0,0	0,0	0,0	0,0	0,0	0,0	0,0	0,0	0,0	0,0
Export	0,1	0,1	0,1	0,1	0,1	0,1	0,1	0,1	0,1	0,1	0,1	0,1
Az izoglükóz részesedése az édesítőszer-termelés- ből (százalék)	3,5	3,6	3,5	3,6	6,5	7,3	7,8	8,5	9,4	10,1	10,9	11,6

Forrás: Európai Bizottság

