

**A TESZTÜZEMI INFORMÁCIÓS  
RENDSZER EREDMÉNYEI  
2015**

Szerző: Keszthelyi Szilárd

Közreműködők: Dobolyi Emese  
Kis Csatári Eszter  
Kiss András  
Pap Gergely  
Porkoláb Eszter  
Suga Gábor

Opponensek: Bene Enikő  
Szili Viktor

Felelős kiadó: Juhász Anikó

Szerkesztőbizottság: Biró Szabolcs  
Dublecz Károly  
Felföldi János  
Fertő Imre  
Herdon Miklós  
Illés B. Csaba  
Kapronczai István  
Káposzta József  
Kemény Gábor  
Kertész Róbert  
Keszthelyi Szilárd

Lámfalusi Ibolya  
Pető Károly  
Potori Norbert  
Rieger László  
Stummer Ildikó  
Szakály Zoltán  
Szűcs István  
Takács István  
Tóth József  
Tóth Tamás  
Vágó Szabolcs

Kiadó:

Agrárgazdasági Kutató Intézet  
H-1093 Budapest, Zsil utca 3-5.  
Postacím: H-1463 Budapest, Pf.: 944  
Telefon: (+36 1) 217-1011  
Fax: (+36 1) 217-4469  
www.aki.gov.hu  
aki@aki.gov.hu

DOI: <http://dx.doi.org/10.7896/ai1702>  
ISSN 2063-3149  
ISSN 1418-2130 (Agrárgazdasági Információk)

Nyomda, kötészet: Primerate Kft.  
© Agrárgazdasági Kutató Intézet

Minden jog fenntartva. A kiadvány bármely részének sokszorosítása, adatainak bármilyen formában (nyomtatva vagy elektronikusan) történő tárolása vagy továbbítása, továbbá bármilyen elven működő adatbáziskezelő segítségével történő felhasználása csak a kiadó előzetes írásbeli engedélyével történhet.

# Tartalomjegyzék

<b>Bevezetés</b> .....	5	<b>Az egyéni és a társas vállalkozások jövedelemhelyzetének összehasonlítása</b> .....	17
<b>Fogalmak és magyarázatok</b> .....	7	<b>A termőföld ára és bérleti díja Magyarországon</b> .....	19
Az alkalmazott rövidítések magyarázata .....	7	<b>Összefoglalás</b> .....	21
A kiadványban alkalmazott mutatók és fogalmak értelmezése .....	7	<b>Summary</b> .....	21
<b>A mezőgazdasági vállalkozások 2015. évi eredményei</b> .....	11	<b>Kivonat</b> .....	22
<b>Az egyéni gazdaságok jövedelemhelyzete</b> .....	12	<b>Abstract</b> .....	22
<b>A társas vállalkozások jövedelemhelyzete</b> .....	14	<b>Mellékletek</b> .....	23
<b>A gazdaságok jövedelemhelyzete tevékenységi ágak szerint</b> .....	15		
<b>A támogatások üzemtípusonkénti megoszlása és a jövedelmezőség</b> .....	16		



## Bevezetés

A feldolgozott tesztüzemi eredményeket tartalmazó kiadványunk 1998 óta jelenik meg. A kiadvány az 1965 (1586 egyéni gazdaság és 379 társas vállalkozás) adatszolgáltató (minta)gazdaság adatai alapján számított eredményeket tartalmazza.

A kiadvány érdemi része rövid szöveges elemzéssel indul. Az értékelések elsősorban a különböző üzemekategóriák 2015. évi eredményeinek összehasonlítására épülnek, de esetenként utalás történik a korábbi évek tapasztalataira, tendenciáira is. A szövegközi táblázatok a mellékletek felhasználásával készültek, de szükség szerint visszanyúltunk a teljes adatbázis azon részeihez is, amelyek nem szerepelnek a mellékletként közölt anyagban.

A kiadvány mellékletében szereplő táblázatok összeállításával az volt a szándékunk, hogy egy sokféle felhasználási célnak megfelelő, részletes, adott esetben további számítások alapjául szolgáló eredményközlés történjen, amelynek struktúrája az évek során állandó marad. Az utolsó mellékletben a fontosabb pénzügyi mutatókat idősorosan is közöljük.

A mellékletek táblázatai a vállalkozások (üzemek) egészére vonatkozóan tartalmaznak adatokat (az egyes ágazatokra vonatkozó adatok külön kiadványban jelennek meg). Minden közzétett adat a felmérésben szereplő üzemek, illetve az azokból képzett csoportok adatainak súlyozott átlagaként került kiszámításra. A súlyozáshoz a 2013. évi Gazdaságszerkezeti Összeírás (GSZÖ) eredményeit használtuk fel. A súlyszám azt fejezi ki, hogy a mintában szereplő egy-egy gazdaság hány gazdaságot reprezentál az alapsokaság megfelelő csoportjában. Így az eredmény nem a felmérés mintájában szereplő gazdaságokra, hanem az általuk képviselt sokaságra jellemző.

Az adatok értelmezésénél tartasuk szem előtt, hogy a tesztüzemi rendszer csak a gazdaságok tágabb értelemben vett mezőgazdasági tevékenységét (mezőgaz-

dasági alaptevékenység, mezőgazdasági termékek feldolgozása, erdőgazdálkodás, halászat, mezőgazdasági szolgáltatások, falusi turizmus) veszi figyelembe, és nem számol az ipari, kereskedelmi, valamint a nem mezőgazdasági szolgáltatótevékenységgel.

Az adatok egy-egy gazdaságcsoportra vonatkozóan egységesen, az alábbi kategóriákba sorolva jelennek meg:

- eszközellátottság,
- termelési szerkezet,
- hozamok, értékesítési árak,
- vagyonmérleg,
- befektetések,
- eredménykimutatás,
- gazdaságosság, jövedelmezőség, likviditás.

Ha – kivételes esetben – valamely csoportnál a gazdaságok száma nem érte el az ötöt, akkor az adott csoportra vonatkozó adatokat (adatvédelmi szempontok miatt) nem közöltük.

Az adatfeldolgozás egyik módszertani sajátossága, hogy az ökonómiai üzemméret kifejezésére az Európai Unióban 2010-től használt standard termelési értéket (STÉ, angolul: Standard Output, SO) alkalmazzuk (a fogalmi magyarázatot lásd a 9. oldalon). Ezeket az értékeket a 2008–2012. évek tesztüzemi könyveléséből számítottuk ki (esetenként a normatív jelleg erősítése érdekében a kapott értékeket más forrásból származó többéves adatokkal vetettük össze és a szükséges korrekciókat elvégeztük).

A továbbiakban először összevontan vizsgáljuk az ágazat jövedelmezőségét és vagyoni helyzetének alakulását, majd külön tárgyaljuk az egyéni és a társas gazdaságokra jellemző, eredményt alakító folyamatokat. Ezt követően összehasonlítjuk a két szektor eredményét. Ezután az elemzés a földárak vizsgálatával zárul.

<sup>1</sup> Mivel a STÉ alapvetően nem más, mint a termelési irány (üzem típus) meghatározásának segédeszköze, az aktualitás itt nem elsődleges szempont. A STÉ-k túlgyakori módosítása azt eredményezné, hogy az üzemek egy része időnként üzem típusát váltana anélkül, hogy tevékenységében érdemi változásokra került volna sor.



# Fogalmak és magyarázatok

## Az alkalmazott rövidítések magyarázata

ÉME	: éves munkaerőegység	-	: harmadik negyed (az egy gazdaságra jutó adózás előtti eredmény alapján csökkenő sorba rendezett gazdaságok harmadik 25 százaléka)
MT	: (hasznosított) mezőgazdasági terület	--	: alsó negyed (az egy gazdaságra jutó adózás előtti eredmény alapján csökkenő sorba rendezett gazdaságok utolsó 25 százaléka)
SFH	: standard fedezeti hozzájárulás	- <sup>a)</sup>	: nincs adat; az adat a kis elemszám miatt nem közölhető
STÉ	: standard termelési érték	...	: nincs adat; a megfigyelt statisztikai jelenség az adott körben nem fordult elő
∅	: átlag	0	: A mutató értéke olyan kicsi, hogy értéke zérust ad.
++	: felső negyed (az egy gazdaságra jutó adózás előtti eredmény alapján csökkenő sorba rendezett gazdaságok első 25 százaléka)		
+	: második negyed (az egy gazdaságra jutó adózás előtti eredmény alapján csökkenő sorba rendezett gazdaságok második 25 százaléka)		

<sup>a)</sup> Ha a jel a számmezőkben található.

## A kiadványban alkalmazott mutatók és fogalmak értelmezése

$$\text{Termelési érték - arányos jövedelmezőség (\%)} = \frac{\text{Adózás előtti eredmény}}{\text{Összes termelési érték}} * 100$$

$$\text{Össztőke jövedelmezősége (\%)} = \frac{\text{Adózás előtti eredmény} + \text{Fizetett kamatok}}{\text{Források}} * 100$$

$$\text{Saját tőke jövedelmezősége (\%)} = \frac{\text{Adózás előtti eredmény}}{\text{Saját tőke}} * 100$$

$$\text{Munka-jövedelmezőség (ezer HUF/ÉME)} = \frac{\text{Adózás előtti eredmény} + \text{Személyi jövedelmek}}{\text{Éves munkaerő egység}}$$

$$\text{Cash-flow (ezer HUF)} = \text{Mérleg szerinti eredmény} + \text{Értékcsökkenési leírás}$$

$$\text{A befektetések fedezettsége (\%)} = \frac{\text{Mérleg szerinti eredmény} + \text{Értékcsökkenési leírás}}{\text{Bruttó beruházás}} * 100$$

$$\text{Likviditási gyorsráta} = \frac{\text{Pénzeszközök} + \text{Értékpapírok} + \text{Követelések}}{\text{Rövidlejáratú kötelezettségek}}$$

$$\text{Likviditási ráta} = \frac{\text{Forgóeszközök}}{\text{Rövidlejáratú kötelezettségek}}$$

$$\text{Saját tőke aránya (\%)} = \frac{\text{Saját tőke}}{\text{Források}} * 100$$

$$\text{Tőkeellátottság (\%)} = \frac{\text{Saját tőke}}{\text{Befektetett eszközök}} * 100$$

$$\text{Dinamikus eladósodottsági mutató (év)} = \frac{\text{Nettó kötelezettségek}}{\text{Cash-flow}}$$

**Eredmény levezetése a számvitelben:**

01	Belföldi értékesítés nettó árbevétele	13	Kapott osztalék és részesedés
02	Export értékesítés nettó árbevétele	14	Részesedések értékesítésének árfolyamnyeresége
<b>I.</b>	<b>Értékesítés nettó árbevétele (01+02)</b>	15	Befektetett pénzügyi eszközök kamatai, árfolyamnyeresége
03	Saját termelésű készletek állományváltozása	16	Egyéb kapott (járó) kamatok és kamatjellegű bevételek
04	Saját előállítású eszközök aktivált értéke	17	Pénzügyi műveletek egyéb bevételei
<b>II.</b>	<b>Aktivált saját teljesítmények értéke (±03+04)</b>	<b>VIII.</b>	<b>Pénzügyi műveletek bevételei (13+14+15+16+17)</b>
<b>III.</b>	<b>Egyéb bevételek</b>	18	Befektetett pénzügyi eszközök árfolyamvesztesége
	ebből: visszaírt értékvesztés	19	Fizetendő kamatok és kamatjellegű ráfordítások
05	Anyagköltség	20	Részesedések, értékpapírok, bankbetétek értékvesztése
06	Igénybe vett szolgáltatások értéke	21	Pénzügyi műveletek egyéb ráfordításai
07	Egyéb szolgáltatások értéke	<b>IX.</b>	<b>Pénzügyi műveletek ráfordításai (18+19+20+21)</b>
08	Eladott áruk beszerzési értéke	<b>B.</b>	<b>Pénzügyi műveletek eredménye (VIII-IX)</b>
09	Eladott (közvetített) szolgáltatások értéke	<b>C.</b>	<b>Szokásos vállalkozási eredmény (±A±B)</b>
<b>IV.</b>	<b>Anyagjellegű ráfordítások (05+06+07+08+09)</b>	<b>X.</b>	<b>Rendkívüli bevételek</b>
10	Béreköltség	<b>XI.</b>	<b>Rendkívüli ráfordítások</b>
11	Személyi jellegű egyéb kifizetések	<b>D.</b>	<b>Rendkívüli eredmény (X-XI)</b>
12	Bérbírlékok	<b>E.</b>	<b>Adózás előtti eredmény (±C±D)</b>
<b>V.</b>	<b>Személyi jellegű ráfordítások (10+11+12)</b>	<b>XII.</b>	<b>Adófizetési kötelezettség</b>
<b>VI.</b>	<b>Értékcsökkenési leírás</b>	<b>F.</b>	<b>Adózott eredmény (±E-XII)</b>
<b>VII.</b>	<b>Egyéb ráfordítások</b>	22	Eredménytartalék igénybevétele osztalékra, részesedésre
	ebből: értékvesztés	23	Jóváhagyott osztalék, részesedés
<b>A.</b>	<b>Üzemi (üzleti) tevékenység eredménye (I±II+III-IV-V-VI-VII)</b>	<b>G.</b>	<b>Mérleg szerinti eredmény (±F+22-23)</b>

Megjegyzés: 2. számú melléklet a 2000. évi C. törvényhez: Az eredménykimutatás előírt tagolása (összköltség eljárással) „B” változat.



## Állandó költségek

Egy adott tevékenység (ágazat) méretétől független költségtényezők (pl. egy 100 férőhelyes tehénistálló éves amortizációja nem változik attól függően, hogy 50 vagy 100 tehenet tartanak benne). Az állandó költségek általában a gazdaság meglévő tartós erőforrásaihoz (föld, épületek, gépek, állandó dolgozók) kapcsolódnak. Számos döntéshez nem szükséges, hogy az állandó költségeket felosszuk az ágazatokra (ez a felosztás a többi ágazat által közösen használt, vagy az ágazatokhoz közvetlenül nem kapcsolódó erőforrásoknál nem problémamentes), hanem a gazdaság egészének szintjén egy összegben vehetjük őket számításba.

## Bruttó termelési érték

A gazdaság termelő-szolgáltató tevékenységei, valamint az ezekhez kapcsolódó kiegészítő jellegű tevékenységek által előállított teljesítmények (értékesítési árbevétel, aktivált saját teljesítmények, egyéb bevételek) értéke.

## Bruttó beruházás

Egy adott évben a befektetett eszközök állományának növelésére fordított pénzüsszeg.

## Bruttó hozzáadott érték<sup>2</sup>

A gazdaságok által létrehozott kibocsátás (termelési érték) és a termelés során felhasznált termékek, szolgáltatások értékének (folyó termelőfelhasználás) különbsége (a részletes számítást lásd a mellékletben). A nettó hozzáadott értéket úgy kapjuk, hogy a bruttó hozzáadott értékből levonjuk az értékcsökkenés összegét.

## Éves munkaerőegység (ÉME)

A munkateljesítmény mértékegysége; egy teljes munkaidőben foglalkoztatott, koránál és egészségi állapotánál fogva teljes értékű munkavégzésre alkalmas dolgozó éves munkaidő-teljesítménye munkaóraban. A kalkulációk során 2200 munkaórával vettük figyelembe.

## Fedezeti hozzájárulás (FH)

Az üzemi termelő-, szolgáltatótevékenységek (ágazatok) termelési értéke és a változó költségek közötti különbség. Tartalmazza tehát az ágazat nyereségét és – a gazdaság egészét tekintve – fedezetet nyújt (az ágazatokra fel nem osztott) az állandó költségekre. Az FH kiszámítható az ágazat egységnyi méretére

– pl. 1 hektár búza vetésterület, 1 darab tehén (éves átlaglétszám) –, illetve az ágazat egészére is (fajlagos FH szorozva az ágazat méretével). Valamennyi ágazat FH-ját összeadva a gazdaság összes fedezeti hozzájárulását kapjuk.

## Nettó beruházás

A befektetett eszközök állományának növekménye a selejtezések és az értékcsökkenési leírás (mint csökkentő tényezők) figyelembe vételével (bruttó beruházás – selejtezés – értékcsökkenés).

## Nettó hozzáadott érték

Bruttó hozzáadott érték összege az amortizációval csökkentve. A nettó hozzáadott értékből kell fedezni a munkabérek, az adókat, a kamatokat és a bérleti díjakat, a fennmaradó rész pedig a jövedelmet jelenti, így értéke a legtöbb gazdaság esetén magasabb, mint az adózás előtti eredmény. Az egyéni és a társas gazdaságok jövedelmeinek összehasonlítására leggyakrabban ezt a mutatót alkalmazzuk.

## Nettó kötelezettségek

A kötelezettségek összege csökkentve a követelések, értékpapírok és pénzeszközök összegével.

## Saját tőke

A vállalkozás vagyonának saját forrása, amelyet a vállalkozás alapítói, tulajdonosai bocsátottak – végleges jelleggel – rendelkezésre (a vagyon fennmaradó részét idegen források finanszírozzák, ezért azt kötelezettségek – törlesztés, kamatfizetés stb. – terhelik). A saját tőke részét képezi a vállalkozás működése során elért mérleg szerinti eredmény is.

## Standard termelési érték (STÉ)

Az üzemtipológiához használt SFH-együtthatót a 2010-es adatok feldolgozásától kezdve az STÉ-együttható váltotta fel, amely a mezőgazdasági termelőtevékenységek egységnyi méretére (1 hektár, 1 állat) meghatározott normatív (átlagos időjárás és üzemi feltételekre vonatkoztatott) termelési érték. A standard termelési érték tartalmazza: az értékesítést, az üzemi felhasználást, az üzemi fogyasztást és a készletek változásából származó bevételt mind a főtermék, mind a melléktermékek vonatkozásában, nem tartalmaz semmilyen közvetlen és egyéb támogatást, valamint nem tartalmazza az állattenyésztésben a szerves trágya értékét. A termelőtevékenységek fajlagos STÉ-jét a

<sup>2</sup> A mutató részletes leírását lásd a 2. mellékletben.

tevékenységek adott üzemben található méretével megszorozva, majd a szorzatokat összegezve, a gazdaság összes STÉ-jét kapjuk. Ez az érték a gazdaságok tartós kibocsátását fejezi ki a termelőeszköz-ellátottság, a termelési szerkezet és a termőhelyi adottságok függvényében. Ennél fogva a gazdaság ökonómiai méretének meghatározására is felhasználható. Egy gazdaság bizonyos tevékenységei, tevékenységcsoportjai által előállított STÉ-knek az üzemi STÉ-ből való részesedési arányával az adott gazdaság termelési iránya (tevékenységének profilja) is jellemezhető.

### **Személyi jövedelem**

A bérek, bérjellegű természetbeni juttatások és a személyi jellegű egyéb kifizetések összege.

### **Személyi ráfordítások**

A személyi jövedelem és az azt terhelő járulékok (társadalombiztosítás, egészségügyi hozzájárulás stb.) együttes összege.

### **Termelési irány**

Egy adott üzem vagy üzemszoport jellemző tevékenységi köre a tevékenységcsoportok STÉ-jének részaránya alapján. Jelen kiadványban a termelési irányok az alábbiak szerint különülnek el: szántóföldi növénytermesztők, szőlőtermesztők, gyümölcsstermesztők, szabadföldi zöldségtermesztők, zöldségghajtató gazdaságok, vegyes gazdaságok, tejtermelő tehenészetek, húsmarha- és juhtartók, sertéstartók, baromfitartók.

### **Változó költségek**

Egy adott ágazat méretével összefüggésben módosuló költségek (pl. vetőmag, műtrágya, gépek üzem- és kenőanyagköltsége stb.). Ezek – ellentétben az állandó költségekkel – teljesen elmaradnak, ha az ágazati termelést rövidebb-hosszabb időre szüneteltetjük.

### **Időszakosan elöntött terület**

Az év bármely időszakában, akár többször is vízborított terület, ha minimum 1 hétig víz alatt állt, és emiatt az üzemnek kára keletkezett (árbevétel-kiesés, többletköltség).

## A mezőgazdasági vállalkozások 2015. évi eredményei

Az elemzéshez a Tesztüzemi Információs Rendszer 2015. évi adatait használtuk fel. Az adatgyűjtés összesen 1965 mintaüzemet fog át. A tesztüzemi minta segítségével reprezentált és vizsgált közel 111 ezer gazdaság az összes regisztrált gazdaság által használt földterület 94,6 százalékát művelte, illetve az összes standard termelési érték (STÉ) 93 százalékát állította elő. A tesztüzemi rendszer mintaadatait a 2013-as Gazdaságszerkezeti Összeírás adataival súlyoztuk.

A gazdaságok átlagos hasznosított mezőgazdasági területe 44,3 hektár, egy gazdaság átlagosan 1,5 fő<sup>3</sup> foglalkoztatott.

Országos szinten az árutermelő egyéni gazdaságok az összes nettó hozzáadott érték<sup>4</sup> 56,1 százalékát, a társas vállalkozások pedig a 43,9 százalékát állították elő.

Az egy hektárra jutó árbevétel és üzemi költségek hasonló arányban (3 és 4 százalékkal) növekedtek, ugyanakkor az európai uniós csatlakozás óta először és jelentős mértékben (8 százalékkal) csökkent a közvetlen támogatások mértéke. Így a mezőgazdaság jövedelmezősége 7 százalékkal lett alacsonyabb, a 2013-as szinttel megegyezően alakult (1. ábra). Szektor szerint vizsgálva a jövedelemváltozás ugyanakkor ellentétes: az egyéni gazdaságok adózás előtti eredménye

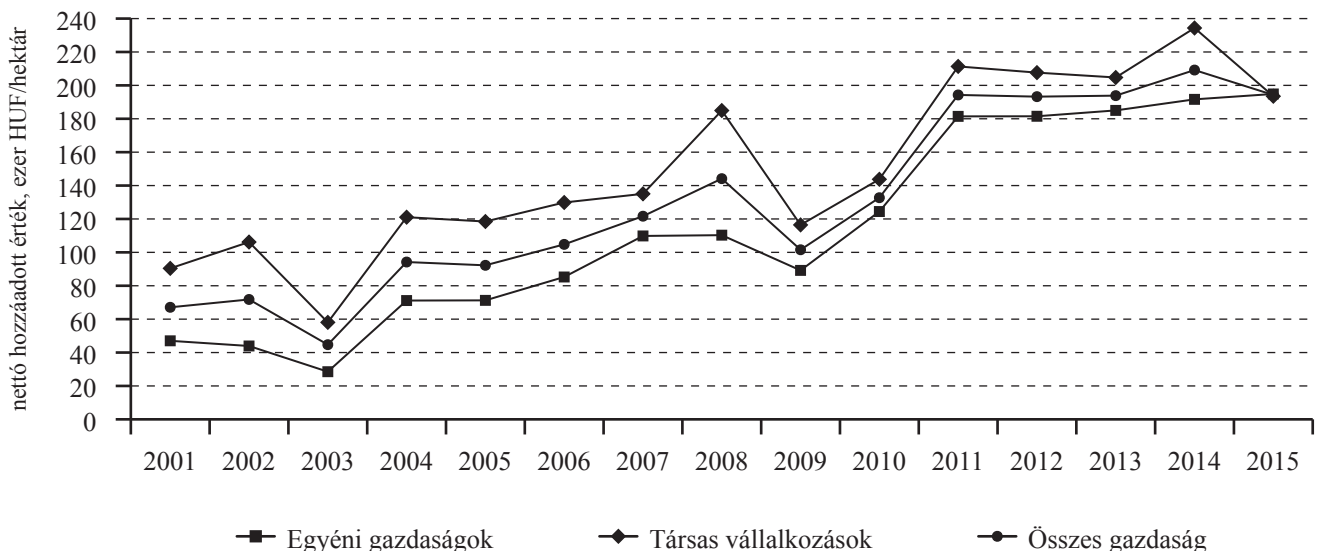
stagnált (140,1 ezer forint/hektár), a társas gazdaságoké ezzel szemben 28 százalékkal csökkent. Az ellenkező irányú változás a támogatáspolitikával van összefüggésben, az 1200 hektár feletti gazdaságoknál megszűnt az alaptámogatás.

A mezőgazdasági beruházások értéke 22 százalékkal esett vissza, legnagyobb mértékben (24 százalékkal) a gépberuházás csökkent. A termelők csak a legszükségesebb beruházásokat hajtják végre, valószínűleg a 2016-ban induló Vidékfejlesztési Program keretében meghirdetésre kerülő beruházási támogatások kiírását várják. Az egy hektárra jutó beruházások átlagos értéke 83,2 ezer forint, az ehhez közvetlenül kapcsolódó támogatások nagysága 6,1 ezer forint volt.

A nettó beruházás (amortizációval és selejtezésekkel csökkentett bruttó beruházás) továbbra is pozitív, azaz a technológiai fejlődés, fejlesztés, már ötödik éve folyamatosan tart.

A földárak növekedése 2015-ben sem torpant meg: a szántóterület ára 8,4 százalékkal emelkedett (706 ezer forint/hektárra). A földbérleti díjak ugyanakkor ennél jóval szerényebb mértékben – 1 százalékkal – növekedtek.

1. ábra: Az egy hektárra jutó nettó hozzáadott érték változása (2001–2015)



Forrás: Tesztüzemi adatok alapján az AKI Tesztüzemi Információs Osztályán készült

<sup>3</sup> Éves munkaerőegységet alapul véve, ami 2200 munkaórának felel meg.

<sup>4</sup> A nettó hozzáadott érték a termelési érték és a termelés során felhasznált termékek, szolgáltatások értékének a különbsége. Tartalmazza a jövedelmet, valamint ebből kell fedezni a munkabéreket, az adókat, a kamatokat és a bérleti díjakat.

## Az egyéni gazdaságok jövedelemhelyzete

A felmérésben 1586 egyéni gazdaság szerepelt. Ez a minta a 2013. évi Gazdaságszerkezeti Összeírás (GSZÖ) keretében regisztrált, 4 ezer euró STÉ-nél nagyobb egyéni gazdaságokat reprezentálja, amelyek száma 104 ezret tett ki. A vizsgált 104 ezer gazdaság az összes egyéni gazdaság által használt földterület 90 százalékát művelte, illetve a hozzájuk kapcsolódó STÉ 80 százalékát állította elő.

A bruttó termelési érték átlagos nagysága a 2014. évhez képest 1 százalékkal, 455,3 ezer forint/hektárra nőtt. Ezen belül az egy hektárra jutó értékesítés nettó árbevétele nem változott, míg a közvetlen támogatások – először az EU-csatlakozás óta – 4 százalékkal csökkentek.

Az üzemi költségek 2 százalékkal nőttek, értékük átlagosan 313,1 ezer forint/hektár. Így összességében az egyéni gazdaságok adózás előtti eredménye az előző évhez viszonyítva stagnált (99 százalék); 140,1 ezer forint volt hektáronként. Az inflációt figyelembe véve – 2015-es árakon számolva – a jövedelem minimális mértékben; 1,2 százalékkal csökkent (2. ábra), így az egyéni gazdaságok jövedelme már negyedik éve stagnál.

Az eredmények értelmezésénél figyelembe kell venni, hogy az így számított jövedelmeknek kell fedezetet nyújtaniuk az egyéni (családi) gazdaságok személyi jövedelmeire is. Ha az egyéni gazdaságok eredményét korrigáljuk (a nem fizetett munkaerőre jutó el nem számolt munkabért is figyelembe vesszük) az éves

munkaerőegységre<sup>5</sup> (ÉME) jutó minimálbérrel, akkor az adózás előtti eredményük 115,4 ezer forint/hektárra csökken. A korrigált jövedelem az előző év azonos mutatójához képest lényegében nem változott.

Az egy hektárra jutó beruházások értéke az előző évhez képest 6 százalékkal 69,6 ezer forintra nőtt, a nettó beruházás értéke viszont 33 százalékkal (16,16 ezer forint/hektárra) csökkent (3. ábra). A nettó beruházás értéke még így is, immáron ötödik éve pozitív, így továbbra is fejlődési pályán vannak.

A nettó és a bruttó beruházás változása először ellentétes irányú. Az ellentmondás a 2015-ben megindult termőföld-privatizációval van összefüggésben. Már ebben az évben az előző évhez képest az egyéni gazdaságok termőföldvásárlása az ötszörösére emelkedett. A vásárláshoz szükséges forrásokat több esetben állóeszköz-értékesítéssel is kiegészítették. A befektetett eszközök értékesítése több mint két és félszeresére növekedett, elsősorban épületeket, épületrészeket, de gépeket is adtak el.

Az állami földek eladása a finanszírozási szerkezetet is jelentősen megváltoztatta: a beruházási és fejlesztési hitelek állománya 52 százalékkal nőtt, ezen belül a legkisebb gazdaságoké közel a tízszeresére bővült. Ezzel összefüggésben kisebb mértékben (8 százalékkal) csökkent a rövid lejáratú kötelezettségek értéke. Mivel 2015. év végéig a földeladásoknak csak első üteme zajlott le, ezért várható, hogy ezek a hatások 2016-ban halmozottan fognak jelentkezni.

2. ábra: Az egyéni gazdaságok adózás előtti eredménye 2015-ös árakon<sup>a)</sup> (2001–2015)

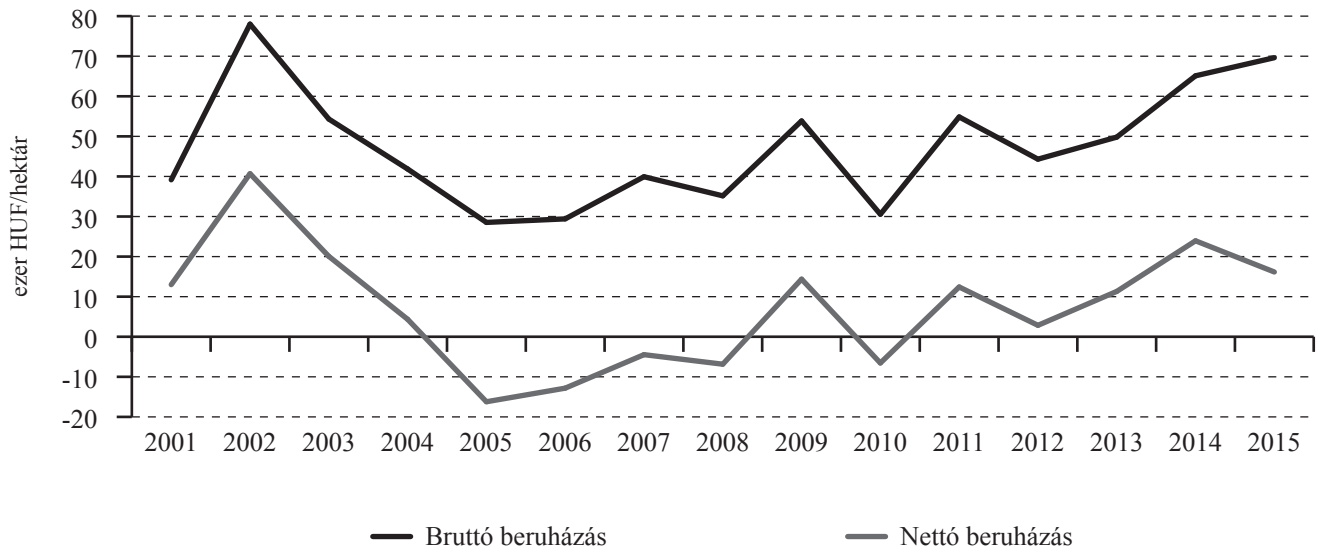


<sup>a)</sup> Fogyasztói árindexszel korrigálva (deflálva).

Forrás: Tesztüzemi adatok alapján az AKI Tesztüzemi Információs Osztályán készült

<sup>5</sup> Éves munkaerőegység (ÉME): a munkateljesítmény mértékegysége; egy teljes munkaidőben foglalkoztatott, koránál és egészségi állapotánál fogva teljes értékű munkavégzésre alkalmas dolgozó éves munkaidő-teljesítménye munkaórában. A kalkulációk során 2200 munkaórával vettük figyelembe.

3. ábra: Az egy hektárra jutó bruttó és nettó beruházás változása az egyéni gazdaságoknál (2001–2015)



Forrás: Tesztüzemi adatok alapján az AKI Tesztüzemi Információs Osztályán készült

## A társas vállalkozások jövedelemhelyzete

A 2015. évi felmérésben 379 társas vállalkozás (jogi személyiség nélküli, illetve jogi személyiségű gazdasági társaság, szövetkezet) szolgáltatott adatokat. A minta által reprezentált alapsokaság üzemszáma 6570 – a GSZÖ keretében regisztrált összes társas vállalkozás közel 75 százaléka –, amelyek azonban a szektor STÉ-jének gyakorlatilag a 100 százalékát állítják elő, illetve a földterületet is közel ilyen arányban használják.

A társas gazdaságok átlagos mezőgazdasági területe 329,3 hektár, egy gazdaság átlagosan 10-11 főt foglalkoztatott.

A társas gazdaságok egy hektárra jutó adózás előtti eredménye (67,0 ezer forint/hektár), valamint szokásos vállalkozási eredménye<sup>6</sup> (66,3 ezer forint/hektár) is csökkent (28 és 30 százalék) a korábbi évekhez képest, így az inflációt is figyelembe véve a 2008-as szintre esett vissza (4. ábra).

A társas vállalkozások eredménye annak ellenére csökkent, hogy az árbevételeik nagyobb mértékben növekedtek, mint a költségeik. Az eredmény negatív változása egyértelműen a közvetlen támogatások csökkenésével van összefüggésben. Az egy hektárra jutó

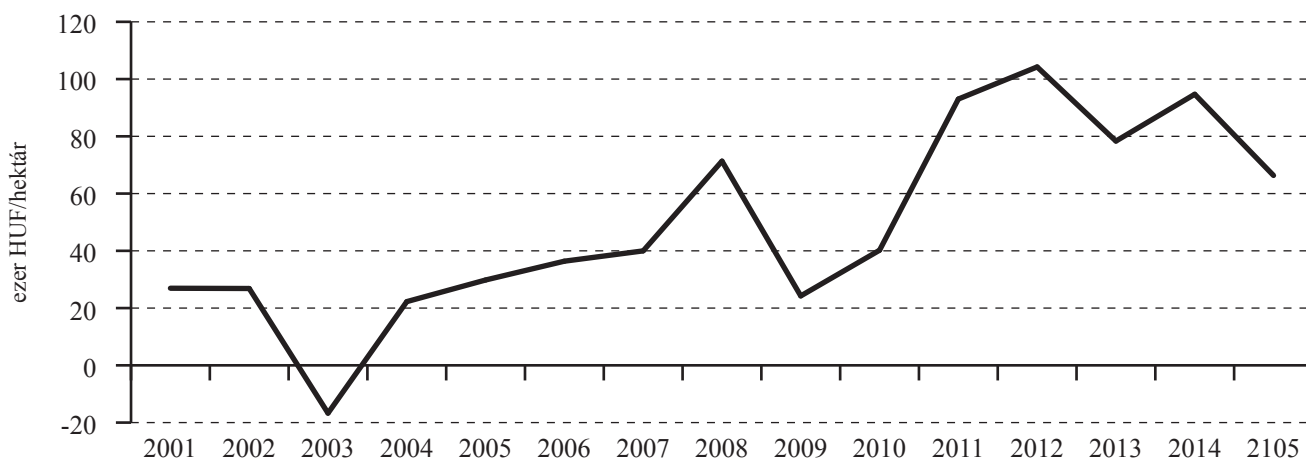
támogatásuk 12 százalékkal 123,7 ezer forint/hektárról 108,6 forintra csökkent. Az alaptámogatás 1200 hektár feletti elvonása üzemméret szerint vizsgálva is szembeűnő. A legkisebb társas vállalkozásoknál csupán 5 százalékos a csökkenés, míg a legnagyobbak esetében már 13 százalék.

A társas vállalkozások bruttó beruházása – ellentétben az egyéni gazdálkodókkal – jelentősen, 37 százalékkal csökkent. A társas vállalkozások hektáronkénti beruházása 100,4 ezer forint volt, amely az egyéni gazdaságok beruházásainak még így is közel másfélszerese. A földeladások ezt a termelői kört csak költségoldalón, és időben hosszabb távon fogják érinteni a földbérleti díjak várható emelkedésével.

A beruházások visszaesésével összefüggésben a hosszú lejáratú kötelezettségek értéke is csökkent 11 százalékkal.

Az üzemtulajdonosoktól bérelt mezőgazdasági terület aránya 2015-ben 5 százalékkal nőtt. Azok az üzemek, amelyek üzemtulajdonosoktól béreltek földet, 24,2 százalékkal magasabb bérleti díjat fizettek hektáronként.

4. ábra: A társas vállalkozások szokásos vállalkozási eredménye 2015-ös árakon<sup>a)</sup> (2001–2015)



<sup>a)</sup> Fogyasztói árindexszel korrigálva (deflálva).

Forrás: Tesztüzemi adatok alapján az AK1 Tesztüzemi Információs Osztályán készült

<sup>6</sup> A pénzügyi műveletek eredményét tartalmazza, viszont a rendkívüli bevételeket és ráfordításokat nem.

## A gazdaságok jövedelemhelyzete tevékenységi ágak szerint

A nettó hozzáadott érték alapján vizsgálva a különböző típusú gazdaságok jövedelmezőségének változása rendkívül eltérő volt 2015-ben.

2015-ben a szőlőtermesztők (120 százalék), a zöldség-hajtató gazdaságok (31 százalék), a gyümölcs-termesztők (10 százalék) és a szabadföldi zöldség-termesztő gazdaságok (8 százalék) jövedelme nőtt. A baromfitartók jövedelme nem változott.

A legnagyobb mértékben – 47 százalékkal – a sertéstartó gazdaságok jövedelme csökkent. Jelentős mértékben, 28 százalékkal csökkent a tejelő tehenészetek, illetve 17-18 százalékkal a vegyes gazdaságok, valamint a húsmarha- és juhtartó gazdaságok jövedelme. A szántóföldi növénytermesztők jövedelme kisebb mértékben, csak 2 százalékkal esett vissza (5. ábra).

A szőlőtermesztők kiemelkedő jövedelemnövekedésének elsődleges oka a bázishatás: 2014-ben esetükben volt a legnagyobb jövedelemcsökkenés. 2015-ben viszont a szőlő- és bortermelésből származó árbevételüket már 18 százalékkal tudták növelni, ezzel szemben az üzemi költségeik stagnáltak. Az utóbbi években esetükben volt a legnagyobb a jövedelmek volatilitása.

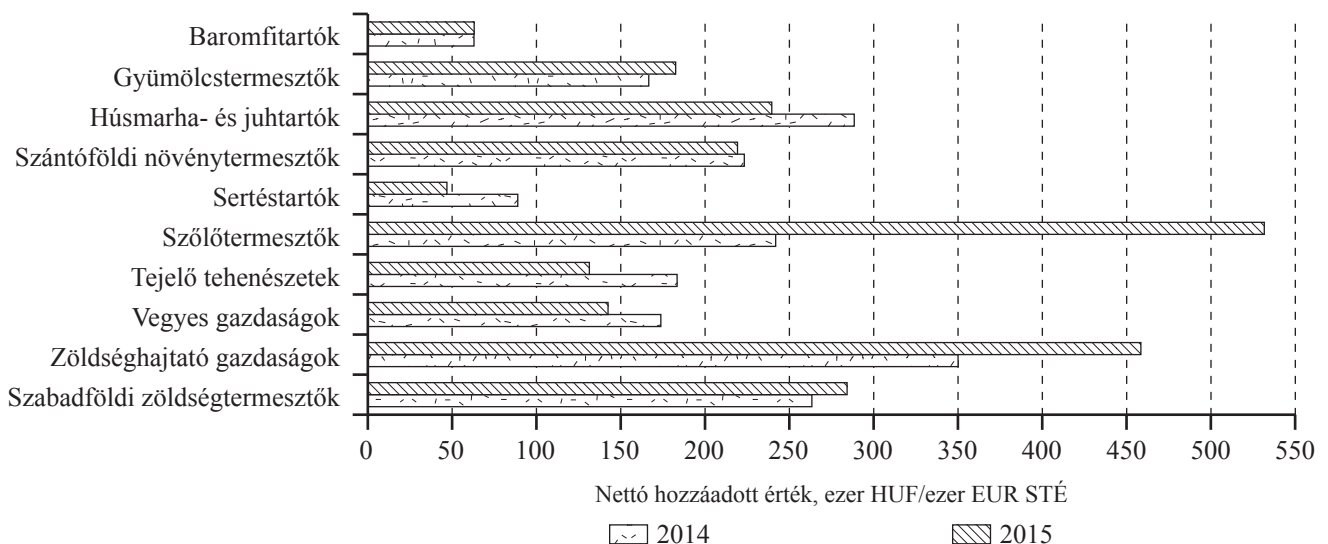
Jó évet zártak a gyümölcs-termesztők is, változatlan ráfordítással az egy hektárra jutó árbevételüket 12 százalékkal tudták növelni.

A tejtermelő gazdaságok költségszintje sem változott, így a jövedelemesés elsősorban a tejár negatív változása miatt történt. Ugyanakkor a legnagyobb tejelő tehéntartó gazdaságok esetében a megnövelt állattenyésztési támogatások nem pótolták a degresszióból adódó támogatáscsökkentést. Esetükben az egy számállatra jutó támogatás 11 százalékkal csökkent.

A jövedelemcsökkenés a vegyes gazdaságok esetében is 1200 hektár üzemméret feletti támogatáscsökkentéssel van összefüggésben, legnagyobb üzemméretű gazdaságoknál a csökkenés 14 százalékos volt.

A szántóföldi növénytermesztő gazdaságok esetében a jövedelmezőség stabil, ugyanakkor az árbevétel-szerkezetben jelentős változások történtek. A kukorica hozamcsökkenését a növekvő árak kompenzálták. A kalászos gabonafélék és elsősorban a napraforgó értékesítéséből származó árbevétel-növekmény összességében 2 százalékkal növelte az egy hektárra jutó árbevételt. Az üzemi költségek ugyanakkor csak 3 százalékkal bővültek, így az alaptevékenység jövedelmezősége részben kompenzálni tudta a támogatáscsökkentésből származó bevételkiesést.

5. ábra: Ezer euró STÉ-re jutó nettó hozzáadott érték, 2014–2015 (egyéni gazdaságok és társas vállalkozások együtt)



Forrás: Tesztüzemi adatok alapján az AKI Tesztüzemi Információs Osztályán készült

## A támogatások üzemtípusonkénti megoszlása és a jövedelmezőség

A különböző típusú gazdaságoknál a támogatás jövedelemhez viszonyított aránya nagymértékben eltér. A közvetlen támogatások mértéke csak a húsmarha- és juhtartó gazdaságok esetében magasabb az üzemi bruttó jövedelemnél, azaz csak a támogatás biztosított fedezetet a jövedelemre. A támogatás aránya a szántóföldi növénytermesztésnél és a tejtermelő tehenészetek, valamint a sertéstartó és a vegyes gaz-

daságok esetében meghaladja a 60 százalékot, amely a támogatási rendszer sajátosságából (területalapú támogatások) következik (63,8, 69,7, 76,3, illetve 60,5 százalék). A támogatások a zöldség-hajtató és szabadföldi zöldségtermesztő gazdaságok jövedelmét befolyásolják a legkisebb mértékben (0,8, illetve 12,8 százalék) (1. táblázat). Ezek az arányok a korábbi években is hasonlóképpen alakultak.

1. táblázat: Az üzemi bruttó jövedelem<sup>a)</sup> és a támogatások aránya 2015-ben

Termelési irány	Üzemi bruttó jövedelem (ezer HUF/üzem)	Közvetlen támogatások (ezer HUF/üzem)	Közvetlen támogatások/ üzemi bruttó jövedelem (százalék)
Baromfitartók	5 981	1 707	28,5
Gyümölcs-termesztők	4 628	1 867	40,3
Húsmarha- és juhtartók	7 321	7 760	106,0
Szántóföldi növénytermesztők	8 203	5 230	63,8
Sertéstartók	16 170	12 337	76,3
Szőlőtermesztők	7 727	1 082	14,0
Tejtermelő tehenészetek	14 907	10 394	69,7
Vegyes gazdaságok	4 450	2 692	60,5
Zöldség-hajtató gazdaságok	8 937	68	0,8
Szabadföldi zöldségtermesztők	11 540	1 478	12,8

<sup>a)</sup> Az adózás előtti eredmény és a személyi jellegű ráfordításoknak az összege.

Forrás: Tesztüzemi adatok alapján az AKI Tesztüzemi Információs Osztályán készült



# Az egyéni és a társas vállalkozások jövedelemhelyzetének összehasonlítása

Az egyéni és társas vállalkozások jövedelmezősége közvetlenül nem hasonlítható össze egymással. Figyelembe kell venni, hogy az egyéni gazdaságok nem minden esetben számolják el költségként a családtagok munkaidő-teljesítménye után járó indokolt bértömeget (2015-ben az egyéni gazdaságoknál 31,5 ezer forint személyi jellegű ráfordítás lett elszámolva hektáronként, a társas vállalkozásoknál pedig 104,6 ezer forint). Az egyéni gazdaságban dolgozó családtagok személyi jövedelmének egy része tehát a könyvelésben kimutatott eredményben jelenik meg. Az összehasonlíthatóság csak korrekcióval biztosítható, amelynek során a társas, illetve egyéni gazdaságoknál felmerült munkaidő-teljesítményekre azonos költség-tételt számítunk fel. Azt a megoldást választottuk, hogy az egyéni gazdaságok könyvelésében a családtagok részére elszámolt személyi ráfordítások (bérek, bérjellegű juttatások és azok közterhei) helyett a tesztüzemi társas vállalkozások személyi

ráfordításaival számoltunk (3279,5 ezer forint/ÉME). Ez a korrekciós érték az egy évvel ezelőttnél 2 százalékkal magasabb.

Az egyéni gazdaságok egy hektárra jutó jövedelme először haladja meg (korrekcióval és korrekció nélkül is) a társas gazdaságok jövedelmezőségét. Az okok egyértelműen a támogatáspolitikai változásával vannak összefüggésben.

A korrekció hatására háromszorosára nőttek az egyéni gazdaságok személyi ráfordításai, amelyek az üzemi költségeket 21 százalékkal növelték.

A két szektor közötti összehasonlítható adatokat a 2. táblázat utolsó két oszlopa tartalmazza.

A társas vállalkozásokban a mezőgazdasági területegységre vonatkoztatott termelési érték 77,6 százalékkal, az üzemi költség pedig 93 százalékkal volt nagyobb, mint az egyéni gazdaságokban. A különbség egyik, ugyanakkor legfontosabb oka az állattenyésztés intenzitásából adódik. Az állatsűrűség a

2. táblázat: Az egyéni és a társas vállalkozások összehasonlító mutatói 2015-ben

Mutatók	Mértékegység	Egyéni gazdaságok		Társas vállalkozások
		korrekció nélkül	korrekcióval	
Bruttó termelési érték	ezer HUF/hektár MT	455,25	455,25	799,44
Értékesítés nettó árbevétele	ezer HUF/hektár MT	324,14	324,14	644,52
ebből: szántóföldi növénytermesztés	ezer HUF/hektár MT	169,79	169,79	226,69
állattenyésztés	ezer HUF/hektár MT	82,11	82,11	237,30
zöldség, gyümölcs, szőlő, bor	ezer HUF/hektár MT	64,52	64,52	43,57
egyéb mezőgazdasági tevékenységek	ezer HUF/hektár MT	4,76	4,76	48,16
Egyéb bevételek	ezer HUF/hektár MT	122,49	122,49	128,49
Aktivált saját teljesítmények	ezer HUF/hektár MT	8,62	8,62	26,43
<b>Üzemi költségek összesen</b>	ezer HUF/hektár MT	313,09	<b>378,30</b>	729,93
ebből: anyagjellegű ráfordítások	ezer HUF/hektár MT	160,93	160,93	353,59
<b>személyi jellegű ráfordítások</b>	ezer HUF/hektár MT	31,48	<b>96,69</b>	104,62
igénybe vett szolgáltatások költsége	ezer HUF/hektár MT	41,50	41,50	99,90
ún. egyéb ráfordítások	ezer HUF/hektár MT	40,60	40,60	29,40
<b>Üzemi tevékenység eredménye</b>	ezer HUF/hektár MT	142,16	<b>76,95</b>	69,51
<b>Adózás előtti eredmény</b>	ezer HUF/hektár MT	140,05	<b>74,84</b>	67,02
<b>Termelési értékarányos jövedelmezőség</b>	százalék	31	<b>16,44</b>	<b>8,38</b>
<b>Össztőke-jövedelmezőség</b>	százalék	11,16	<b>6,03</b>	<b>6,43</b>
<b>Sajáttőke-jövedelmezőség</b>	százalék	12,03	<b>6,43</b>	<b>7,83</b>
<b>Munkajövedelmezőség</b>	ezer HUF/ÉME	4 849,67	<b>2 928,46</b>	<b>4 739,88</b>

Megjegyzés: A korrekció által érintett tételek félkövér szedéssel jelennek meg.

Forrás: Tesztüzemi adatok alapján az AKI Tesztüzemi Információs Osztályán készült számítás

fontosabb haszonállatoknál a juh kivételével minden esetben magasabb a társas gazdaságok esetében. A jelentős különbséghez az is hozzájárul, hogy az egyéb mezőgazdasági tevékenységek (mezőgazdasági szolgáltatások, mezőgazdasági termékek kereskedelme stb.) fajlagos bevételének értéke az egyéni gazdaságokénak csaknem a tízszerese.

A korábbi években a társas vállalkozások egységnyi területre vetített közvetlen támogatása jelentősen meghaladta az egyéni gazdaságokét (2014-ben 30 százalékkal). Ez a támogatási előnyük a támogatáspolitikára – korábban említett – változása miatt megszűnt. Így a vizsgált évben a társas gazdálkodók egy hektárra jutó egyéb bevétele már csak 5 százalékkal magasabb. A magasabb érték az állattenyésztés intenzitásából származó többlettámogatásból adódik.

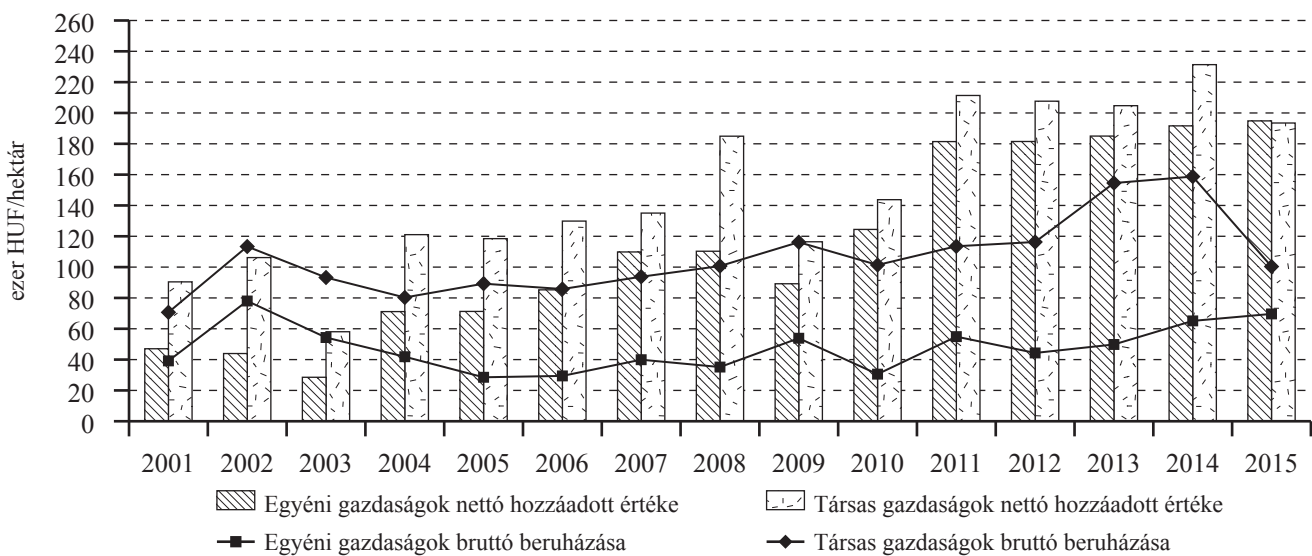
A bevételi oldalon bemutatott különbségek magyarázattal szolgálnak a költségszerkezetre vonatkozóan is. Az állattenyésztés túlsúlya, valamint a mezőgazdasági szolgáltatások nagyobb aránya miatt a társas

vállalkozások egy hektárra jutó anyagköltsége az egyéni gazdaságokénak több, mint a duplája.

Összességében a fent említett hatások először egyenlítették ki a két szektor közötti egy hektárra jutó nettó hozzáadott értéket. Mivel a külső tényezők költsége (munkabér és kamatok) jóval alacsonyabb az egyéni gazdaságok esetében, ezért a jövedelmezőségük korrekcióval (2001-es számviteli évtől vizsgálva) először magasabb.

Ha a két szektor beruházásait több évre visszamenőleg együtt vizsgáljuk, akkor megállapítható, hogy a társas vállalkozások a korábbi években többet fordítottak beruházásra. 2015-ben azonban a társas vállalkozások beruházása visszaesett, az egyéni gazdaságoké a (földvásárlások miatt) növekedett, így a két szektor beruházása majdnem kiegyenlítődtött (6. ábra). A magasabb állóeszköz-lekötés miatt várhatóan a „kiegyenlítődési folyamat” nem folytatódik, a társas gazdaságok beruházásintenzitása továbbra is tartósan magasabb lesz.

6. ábra: Az egyéni és társas vállalkozások egy hektárra jutó nettó hozzáadott értékének és bruttó beruházásának változása (2001–2015)



Forrás: Tesztüzemi adatok alapján az AKI Tesztüzemi Információs Osztályán készült

## A termőföld ára és bérleti díja Magyarországon

A termőföld árának átlagos növekedése 2015-ben jelentősnek mondható. Ugyanakkor a növekedés mögött számottevő regionális különbségek húzódnak meg. A rendelkezésre álló 2 százalékos tesztüzemi mintával a földforgalom reprezentatív módon nem mérhető, ezért a mintában szereplő gazdaságok által használt mezőgazdasági területeket (beleértve a bérelt földterületeket is) az adott régióban található, hasonló adottságú (fekvésű, minőségű) földterületek forgalmi értéke alapján értékeltük, figyelmen kívül hagyva a rokonok közötti adásvételeket. Ezzel a módszertannal a földforgalomba nem kerülő területek piaci értékét is mérjük. A pontos érték meghatározásában fontos szerepet játszott a 16/2002. (II. 18.) Korm. rendelet<sup>7</sup>, amely alapján a polgármesteri hivatalok, illetve a körjegyzőségek hirdetőtábláján ki kell függeszteni a termőföldre vonatkozó árajánlatokat, így annak összevetésével ellenőrizhető a megadott érték.

2015-ben átlagosan 8,4 százalékkal növekedett a szántóföld ára. Egy hektár szántóterület piaci ára átlagosan 706 ezer forint volt (3. táblázat).

3. táblázat: Termőföld árak művelési ágak és régióknkénti bontásban

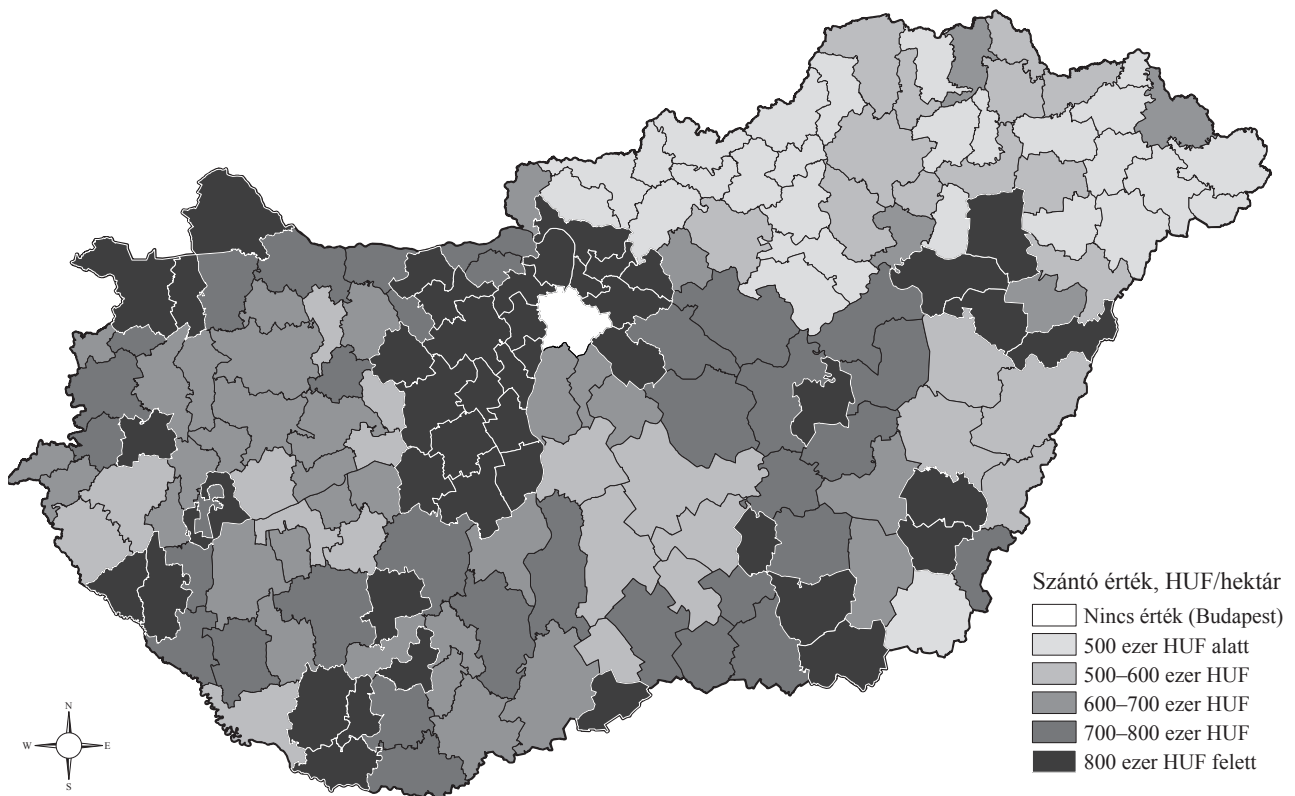
Régió	ezer HUF/hektár			
	Szántó	Gyep	Szőlő	Gyümölcs
Alföld	728	334	733	861
Dunántúl	750	414	1 154	988
Észak-Magyarország	501	214	1 977	1 165
<b>Magyarország</b>	<b>706</b>	<b>335</b>	<b>1133</b>	<b>921</b>

Forrás: Tesztüzemi adatok alapján az AKI Tesztüzemi Információs Osztályán készült

A szántóföld ára továbbra is a dunántúli régióban a legmagasabb (750 ezer forint/hektár). Az alföldi régióban ennél átlagosan 22 ezer forinttal alacsonyabb a szántóföldek ára. A szántóterület ára régiókon belül is nagy szórást mutat, a részletesebb (kistérségek szerinti) bontást a 7. ábra térképe szemlélteti.

Szintén a dunántúli régióban adnak a legtöbbet egy hektár gyepért (414 ezer forint/hektár). Az észak-magyarországi régióban ennek mindössze

7. ábra: A szántóföld értéke kistérségenként



Forrás: Tesztüzemi adatok alapján az AKI Tesztüzemi Információs Osztályán készült

<sup>7</sup> 16/2002. (II. 18.) Korm. rendelet a termőföldre vonatkozó elővásárlási és előhaszonbérleti jog gyakorlásának részletes szabályairól

48 százalékaért lehet gyepterülethez jutni, amely a régió jelentősen kisebb kérődzőállományával van összefüggésben. A szőlőterületek vonatkozásában is többszörös a különbség az egyes régiók között. Azon régiókban, ahol jellemző a minőségi bortermelés, a szőlőterület ára csaknem az átlag kétszerese.

A szántóföld árát a területi elhelyezkedés mellett természetesen a föld minősége is befolyásolja. A 4. táblázat mutatja a szántóföld árát aranykorona-érték és régiók szerinti bontásban.

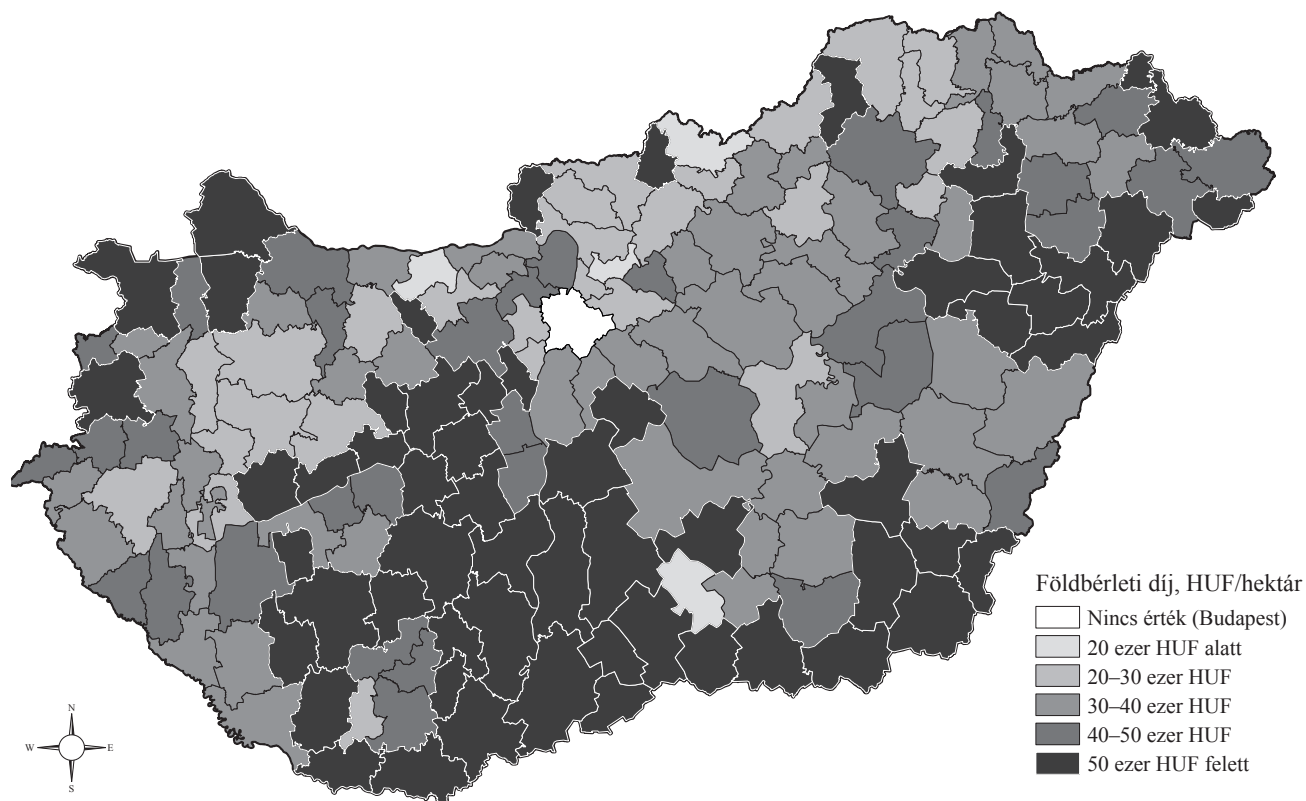
A földbérleti díjak (8. ábra) csak kis mértékben (1 százalékkal) emelkedtek 2015-ben. Egy hektár szántó átlagos bérleti díja 40 027 forint volt.

4. táblázat: Szántóföld ára aranykorona érték és régiók szerinti bontásban

	ezer HUF/hektár			
Régió	17 AK alatt	17–30 AK	30 AK felett	Összesen
Alföld	640	734	934	934
Dunántúl	712	738	856	856
Észak-Magyarország	447	528	480	480
<b>Magyarország</b>	<b>628</b>	<b>706</b>	<b>889</b>	<b>706</b>

Forrás: Tesztüzemi adatok alapján az AKI Tesztüzemi Információs Osztályán készült

8. ábra: A földbérleti díj kistérségeként



Forrás: Tesztüzemi adatok alapján az AKI Tesztüzemi Információs Osztályán készült

# Összefoglalás

## A Tesztüzemi Információs Rendszer eredményei 2015

Keszthelyi Szilárd

1. Az egy hektárra jutó árbevétel és üzemi költségek hasonló arányban (3 és 4 százalékkal) növekedtek, ugyanakkor az európai uniós csatlakozás óta először és jelentős mértékben (8 százalékkal) csökkent a közvetlen támogatások mértéke. Így a mezőgazdaság jövedelmezősége 7 százalékkal lett alacsonyabb.
2. Szektor szerint vizsgálva a jövedelemváltozás ugyanakkor ellentétes: az egyéni gazdaságok adózás előtti eredménye stagnált (140,1 ezer forint/hektár), a társas gazdaságoké ezzel szemben 28 százalékkal csökkent. Az ellenkező irányú változás a támogatáspolitikai alakulásával van összefüggésben, az 1200 hektár feletti gazdaságoknál megszűnt az alaptámogatás.
3. A társas vállalkozások eredménye annak ellenére csökkent, hogy az árbevételeik nagyobb mértékben növekedtek, mint a költségeik. Az eredmény negatív változása egyértelműen a közvetlen támogatások csökkenésével van összefüggésben. Az egy hektárra jutó támogatásuk 12 százalékkal, 123,7 ezer forint/hektárról 108,6 forint/hektárra csökkent. Az alaptámogatás 1200 hektár feletti elvonása üzemméret szerint vizsgálva is szembe-tűnő. A legkisebb társas vállalkozásoknál csupán 5 százalékos a csökkenés, míg a legnagyobbak esetében már 13 százalék.
4. Az állami földek eladása a finanszírozási szerkezetet is jelentősen megváltoztatta: az egyéni gazdaságoknál a beruházási- és fejlesztési hitelek állománya 52 százalékkal nőtt, ezen belül a legkisebb gazdaságoké közel a tízszeresére bővült. Ezzel összefüggésben kisebb mértékben (8 százalékkal) csökkent a rövid lejáratú kötelezettségek értéke.

## Summary

### Results of the Farm Accountancy Data Network in 2015

KESZTHELYI Szilárd

1. The turnover and operating costs per hectare have increased similarly (by 3 and 4 per cent), however the level of direct support has decreased significantly (by 8 per cent) first time since the EU accession. Therefore, the profitability of agriculture has decreased by 7 per cent.
2. The sector analysis shows that the income change is the opposite: the profit before tax of individual farms has not changed (140,1 thousand HUF per hectare), of corporate farms has decreased by 28 per cent. The reason of this change to the opposite direction is related to the development of policy support, as the basic support is eliminated in case of farms over 1200 hectares.
3. The profit of corporate farms has decreased despite the fact that their turnover has increased more than the costs. The negative change in profit is clearly related to the reduction of direct payments. Their support per hectare has decreased by 12 per cent, from 123,7 thousand HUF per hectare to 108,6 thousand HUF per hectare. The analyses by farm size shows that the effect of elimination of basic support for farms over 1200 hectares is significant. The decline is only 5 per cent in case of the smallest corporate farms while it is only 13 per cent for the largest farms.
4. The sale of public lands has significantly changed the financing structure: the amount of investment and development credit has increased by 52 per cent in case of individual farms, it increased nearly to tenfold for the smallest farms. In this context the value of current liabilities has decreased to a lesser extent (by 8 per cent).

## Kivonat

### A Tesztüzemi Információs Rendszer eredményei 2015

Keszthelyi Szilárd

A kiadvány 1586 egyéni gazdaság és 379 társas vállalkozás feldolgozott adatait tartalmazza. A mintavételre kijelölt gazdaságok üzemtípus, méret és gazdálkodási forma szerint reprezentálják a magyarországi árutermelő mezőgazdasági vállalkozásokat (közel 110 ezer gazdaságot). Országos szinten tekintve az árutermelő egyéni gazdaságok az összes nettó hozzáadott érték 56,1 százalékát, a társas vállalkozások pedig a 43,9 százalékát állították elő. Az előző év is hasonló arányú megoszlást mutatott.

Az egy hektárra jutó árbevétel és üzemi költségek hasonló arányban (3 és 4 százalékkal) növekedtek, ugyanakkor az európai uniós csatlakozás óta először és jelentős mértékben (8 százalékkal) csökkent a közvetlen támogatások mértéke. Így a mezőgazdaság jövedelmezősége 7 százalékkal lett alacsonyabb, a 2013-as szinttel megegyezően alakult. Szektor szerint vizsgálva a jövedelemváltozás ugyanakkor ellentétes:

az egyéni gazdaságok adózás előtti eredménye stagnált (140,1 ezer forint/hektár), a társas gazdaságoké ezzel szemben 28 százalékkal csökkent. Az ellenkező irányú változás a támogatáspolitikai alakulásával van összefüggésben, az 1200 hektár feletti gazdaságoknál megszűnt az alaptámogatás.

2015-ben a szőlőtermesztők (120 százalék), a zöldség-hajtató gazdaságok (31 százalék), a gyümölcs-termesztők (10 százalék) és a szabadföldi zöldség-termesztő gazdaságok (8 százalék) jövedelme nőtt. A baromfitartók jövedelme nem változott.

A legnagyobb mértékben – 47 százalékkal – a sertéstartó gazdaságok jövedelme csökkent. Jelentős mértékben, 28 százalékkal csökkent a tejelő tehenészetek, illetve 17-18 százalékkal a vegyes gazdaságok és a húsmarha- és juhtartó gazdaságok jövedelme. A szántóföldi növénytermesztők jövedelme kisebb mértékben, csak 2 százalékkal esett vissza.

## Abstract

### Results of the Farm Accountancy Data Network in 2015

KESZTHELYI Szilárd

The publication contains the processed data of 1586 individual farms and 379 corporate farms. Farms selected for sampling represent agricultural producer enterprises in Hungary (nearly 110 thousand farms) according to farm type, size and legal status. At the national level individual farms produced 56,1 per cent of the total net added value, while corporate farms only 43,9 per cent. The previous year has also shown similar figures.

The turnover and operating costs per hectare have increased similarly (by 3 and 4 per cent), however the level of direct support has decreased significantly (by 8 per cent) first time since the EU accession. Therefore, the profitability of agriculture has decreased by 7 per cent to the same level as in 2013. The sector analysis shows that the income change is the opposite: the profit before tax of individual farms has not changed (140,1

thousand HUF per hectare), of corporate farms has decreased by 28 per cent. The reason of this change to the opposite direction is related to development of policy support, as the basic support is eliminated in case of farms over 1200 hectares.

In 2015 the incomes of grape producers (by 120 per cent), protected vegetable farms (by 31 per cent), fruit producers and field grown vegetable farms (by 8 per cent) have increased. The income of poultry farmers has not changed.

Pig farm income has decreased - by 47 per cent - the most significantly. The income of dairy farms has also decreased significantly by 28 per cent, while of mixed, beef and sheep farms by 17 to 18 per cent. The income of arable crop farms has only shown two per cent decrease.

---

# Mellékletek

## Mellékletek jegyzéke

1. melléklet: A tesztüzemi információs rendszer fejlődése és működése .....	24	3. melléklet: A tesztüzemek adatai .....	27
2. melléklet: A bruttó hozzáadott érték számítása .....	26		

1. melléklet: **A tesztüzemi információs rendszer fejlődése és működése**

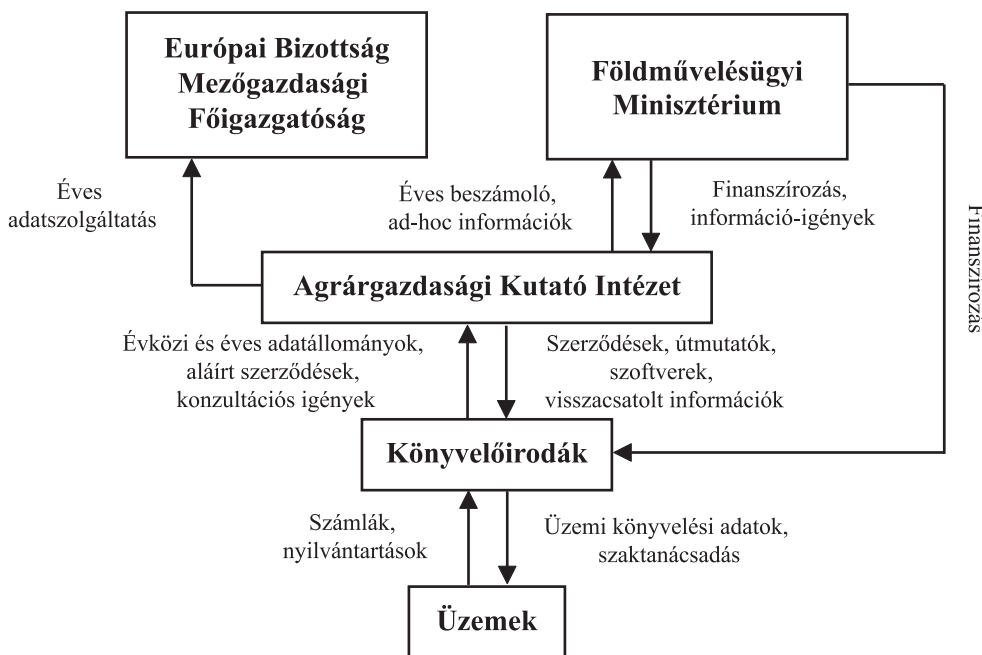
Az Európai Bizottság a mezőgazdasági üzemek jövedelemalakulásának és gazdálkodásának elemzésére, s ezáltal a közös agrárpolitika támogatására 1965-ben egy reprezentatív információs rendszert hozott létre. A rendszer elnevezése: Mezőgazdasági Számviteli Információs Hálózat (angolul: Farm Accountancy Data Network, rövidítve: FADN; magyar rövidítése: MSZIH). Ennek az információs rendszernek az adatokkal történő feltöltése a tagországok kötelezően előírt feladata. Az unió 28 tagországában – részben az említett kötelezettség teljesítése érdekében, részben országon belüli célokra – összesen mintegy 80 000 mezőgazdasági üzemről gyűjtenek adatokat. A felmért gazdaságok egy megközelítőleg 6,4 milliós alapsokaságot reprezentálnak. A meghatározott szempontok szerint kiválasztott adatszolgáltató gazdaságok önkéntesen csatlakoznak a rendszerhez, s könyvelési adataikat rendelkezésre bocsátják. A továbbiakban ezen adatokat anonim módon, az adatvédelemre vonatkozó szigorú előírások betartása mellett kezelik, és csak statisztikai célokra használják fel. A tagországokban folyó adatgyűjtés az egyes országok sajátos helyzetének és információigényeinek megfelelően kisebb-nagyobb mértékben tér el ugyan a közösségi (brüsszeli) kötelező előírásoktól, de – bizonyos konverziók után – mindegyik képes egységes tartalmú és formátumú adatokat szolgáltatni a FADN-adatbázisba.

A magyar mezőgazdasági tesztüzemi információs rendszer azzal a céllal jött létre, hogy egyidejűleg szolgálja a hazai információs szükséglet kielégítését, illetve az Európai Bizottság FADN-rendszeréhez történő kapcsolódást. Létrehozását az agrárgazdaság fejlesztéséről szóló 1997. évi CXIV. törvény is előírta. A törvénnyel összhangban jelenleg a 127/2013 VM- rendelet hatályos, amely többek között a tesztüzemi rendszer irányító bizottságának összetételét írja elő.

A vizsgált üzemkör a legalább 4 ezer euró STÉ-t elérő egyéni gazdaságokból és gazdasági szervezetekből áll össze. Az üzemek a földrajzi elhelyezkedésük, a méretük és a termelési profiljuk figyelembevételével kerülnek kiválasztásra. Az adatgyűjtést – magángazdaságoknál a számviteli számlák és egyéb nyilvántartások folyamatos évközi vezetését is beleértve – közbeszerzési eljárás során kiválasztott adatgyűjtő szervezetek (könyvelőirodák) végzik (2015-ben 7 könyvelőiroda). Az adatgyűjtők az adatszolgáltatás feltételeit az üzemekkel kötött írásbeli megállapodásban rögzítik. A könyvelőirodák tevékenységének szakmai követelményeit az AKI a velük kötött szerződésben határozza meg, betartását pedig folyamatosan ellenőrzi.

A feldolgozott eredményeket tartalmazó AKI-kiadvány magyar és angol nyelven évenként rendszeresen megjelenik. Az elemzés főbb megállapításai – többek között – beépülnek a mezőgazdaság helyzetéről szóló miniszteri beszámolóba is. A tesztüzemi hálózat szervezeti felépítését a 9. ábra mutatja..

9. ábra: **A tesztüzemi hálózat szervezeti struktúrája**



→ információk és pénzeszközök áramlása

Forrás: Készült az AKI Tesztüzemi Információs Osztályán



Az adatgyűjtő rendszer szervezeti struktúrája magában foglalja:

- az Európai Bizottság mezőgazdasági főigazgatóságát, ahol az egységes FADN keretében folyó tevékenység irányítása, az unió egészére vonatkozó kimutatások előállítása, illetve az adatok egyéb módon történő hasznosítása zajlik (pl. modellvizsgálatok céljára);
- a Földművelésügyi Minisztériumot (FM), amely a magyar információs hálózat általános felügyeletét látja el és a finanszírozást biztosítja;
- az AKI-t, amely a tesztüzemi rendszer folyamatos működtetési feladataiért, a központi adatfeldolgozásért, az eredmények nyilvánosságra hozataláért, a rendszer továbbfejlesztéséért, valamint az EU-kapcsolatokért felelős.
- Az üzemekkel való közvetlen kapcsolattartás, (az egyéni vállalkozások többségében) maga a könyvelés és az éves beszámolók előállítása a könyvelőirodák feladata. Ezt a tevékenységet jelenleg hét, nyilvános pályázat keretében kiválasztott könyvelőiroda végzi. Az AKI által készített kiválasztási terv alapján a konkrét adatszolgáltató gazdaságok megkeresése és a velük való megállapodás is a könyvelőirodákra hárul.
- Az üzemek képezik a megfigyelés tárgyát. Kiválasztásuk 4 kritérium alapján történik (cégjogi forma, üzemméret, termelési irány, regionális elhelyezkedés). Adatgyűjtésre kizárólag a legalább 4 ezer euró STÉ-t elérő gazdaságokban kerül sor.

A struktúra egyes szintjei közötti információáramlás főbb jellemzői a következők:

Az FM információigénnyel lép fel az AKI felé és pénzeszközöket ad át számára (az FM finanszírozza a könyvelőirodák tevékenységét is), míg a másik irányban (az FM felé) az éves jelentés és az eseti információk áramlanak.

Az AKI és a könyvelőirodák közötti sokoldalú kapcsolatokat egyrészt szerződések, a könyvelőirodák számára átadott szakmai dokumentációk, instrukciók, szoftverek szimbolizálják; a másik oldalon az üzemi adatok átadása történik az AKI részére, és rendszeres konzultációs igények jelennek meg.

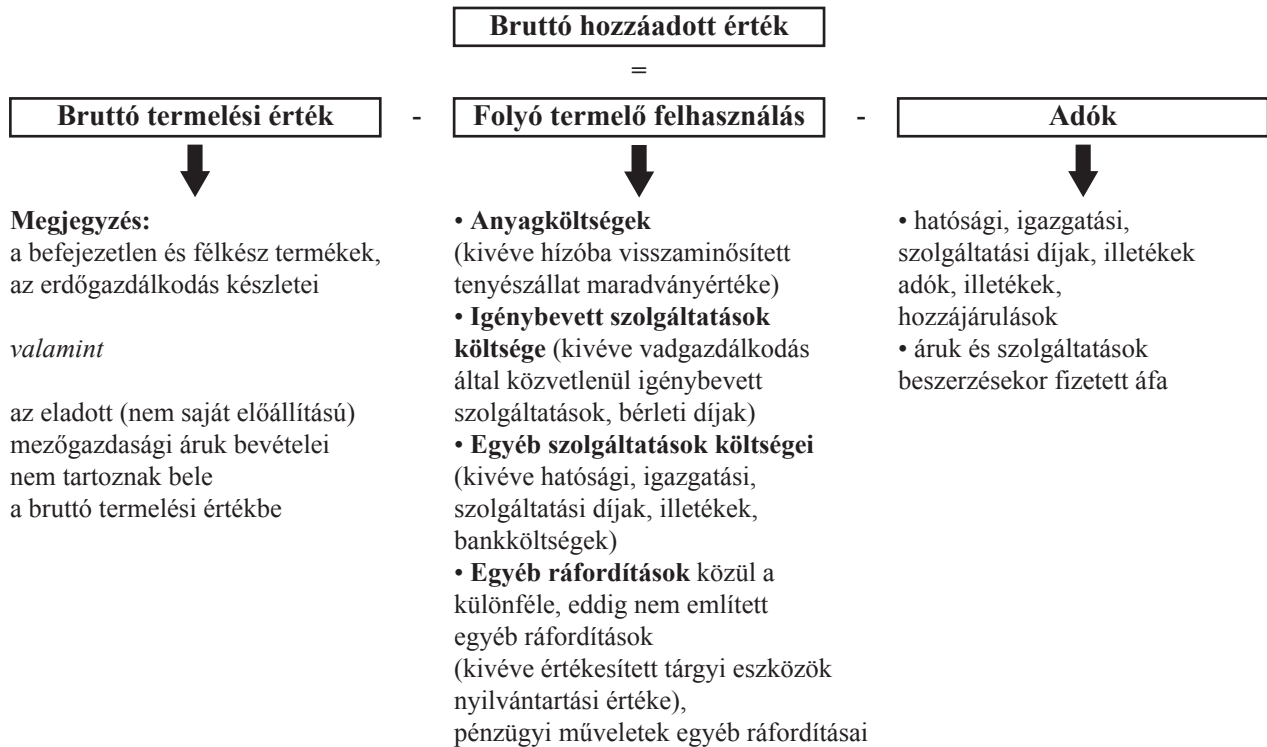
A könyvelőirodák adatokat áramoltatnak vissza a termelők számára azok saját üzeméről, illetve a hasonló adottságú gazdaságok átlagos eredményeiről, amelyek felhasználhatók a horizontális és vertikális üzem-összehasonlításhoz. Ezenkívül szaktanácsadás és egyéb szolgáltatások (adóbevallások, pályázatok készítése, szakmai utak szervezése az adatszolgáltatók részére stb.) jelennek meg a termelők együttműködésének ellentételezéseként. Utóbbiak számláikat és egyéb gazdasági nyilvántartásaikat bocsátják a könyvelőirodák rendelkezésére.

Az Európai Bizottság mezőgazdasági főigazgató-sága részére hivatalosan első alkalommal a 2004. évről kellett részletes (üzemsoros) adatokat átadni.

A tesztüzemekben folyó adatgyűjtés főbb témakörei az alábbiak:

- a gazdaságok azonosító- és alapadatai,
- földterületi adatok,
- a munkaerő-állomány adatai,
- a vállalkozás mérlegének adatai,
- az eredménykimutatás adatai,
- a befektetett eszközök állományának változása,
- kimutatás az állatállomány és a készletek értékéről,
- kimutatás a követelések esedékességéről és a kötelezettségek lejáratáról,
- az állatállomány és a készletek változása,
- kimutatás a tárgyévre igényelt támogatásokról,
- vetésterület, átlaghozamok, átlagárak, üzemi belső felhasználás,
- ágazati költség- és eredményelszámolás.

## 2. melléklet: A bruttó hozzáadott érték számítása



Forrás: Készült az AKI Tesztüzemi Információs Osztályán

## 3. melléklet: A tesztüzemek adatai

**Egyéni gazdaságok<sup>8</sup>**

1.1. Átlagadatok üzemméret és termelési irány szerint .....	28
1.2. Átlagadatok termelési irány szerint .....	34
1.3. Az adatok, mutatók szóródása termelési irány szerint .....	40

**Társas vállalkozások<sup>8</sup>**

2.1. Átlagadatok üzemméret és termelési irány szerint .....	58
2.2. Átlagadatok termelési irány szerint .....	64
2.3. Az adatok, mutatók szóródása termelési irány szerint .....	70

**Összes gazdaság<sup>8</sup>**

3.1. Átlagadatok üzemméret és termelési irány szerint .....	76
---	----

**Régiós adatok<sup>8</sup>**

4.1. Átlagadatok, mutatók az alföldi régióban .....	106
4.2. Átlagadatok, mutatók a dunántúli régióban .....	118
4.3. Átlagadatok, mutatók az észak-magyarországi régióban.....	130

**Fontosabb pénzügyi mutatók idősorban<sup>8</sup>**

5.1. Egyéni gazdaságok .....	142
5.2. Társas gazdaságok .....	144
5.3. Összes gazdaság.....	146

<sup>8</sup> Amennyiben egy csoportban az üzemek száma nem érte el az ötöt, az adatokat nem közöltük.

1.1./a Átlagadatok (az STÉ alapján számított) üzemméret szerint (Országos adatok - Egyéni gazdaságok)

		Egyéni gazdaságok (STÉ szerint, euró)				
		Üzemméret ⇨	<=25000	>25000-65000	>65000	Összes
Adat, mutató	Mértékegység					
Üzemszám a mintában	-		512	431	643	1 586
Üzemszám a megfigyelt alapsokaságban	-		82 818	13 852	7 378	104 048
Standard termelési érték	ezer HUF/üzem		2 737,28	11 029,27	40 609,39	6 526,64
Standard termelési érték	ezer EUR/üzem		9,94	40,07	147,54	23,71
Eszközellátottság	Összes terület	hektár/üzem	12,67	50,29	150,76	27,47
	ebből: bérelt terület	hektár/üzem	3,15	18,64	69,96	9,95
	Mezőgazdasági terület (MT)	hektár/ezer EUR STÉ	1,20	1,20	1,00	1,11
	Mezőgazdasági terület (MT)	hektár/üzem	11,89	48,26	147,40	26,34
	ebből: szántó	hektár/üzem	8,60	36,78	125,46	20,64
	gyep	hektár/üzem	2,82	9,83	19,29	4,92
	szőlő, gyümölcsös	hektár/üzem	0,47	1,65	2,64	0,78
	MT átlagos aranykorona értéke	AK/hektár	16,58	19,04	19,06	17,08
	Munkaerőállomány	ÉME/ezer EUR STÉ	0,06	0,04	0,02	0,04
	Munkaerőállomány	ÉME/üzem	0,61	1,51	2,87	0,89
	ebből: családtagok	csÉME/üzem	0,53	0,97	1,34	0,64
	Munkaerőállomány	ÉME/száz hektár MT	5,17	3,13	1,95	3,39
	Eszközérték	ezer HUF/száz hektár MT	150 077,74	121 204,13	110 446,76	127 312,18
	ebből: tárgyi eszközök értéke	ezer HUF/száz hektár MT	97 674,03	83 673,59	77 117,95	86 103,85
Termelési szerkezet	Vetésterület összesen	hektár/üzem	7,95	35,44	122,70	19,75
	ebből: kalászos gabonafélék	hektár/üzem	3,16	12,68	45,16	7,41
	szemeskukorica	hektár/üzem	2,39	9,82	31,22	5,42
	olajos, hüvelyes és rosnövények	hektár/üzem	1,10	7,66	35,60	4,42
	ebből: napraforgó	hektár/üzem	0,92	5,35	23,54	3,12
	burgonya	hektár/üzem	0,01	0,17	0,12	0,04
	repce	hektár/üzem	0,12	1,30	8,84	0,89
	silókukorica	hektár/üzem	0,10	0,28	1,10	0,19
	lucerna	hektár/üzem	0,70	1,88	4,25	1,11
	egyéb szántóföldi takarmánynöv.	hektár/üzem	0,18	0,49	1,38	0,31
	Parlag terület	hektár/üzem	0,67	1,58	3,00	0,96
	Állatállomány	sz.á./ezer EUR STÉ	0,24	0,22	0,20	0,22
	Állatállomány	sz.á./száz hektár MT	19,80	18,44	19,68	19,42
	ebből: szarvasmarha	sz.á./száz hektár MT	7,66	11,09	8,86	8,97
	ebből: tejlő tehén	sz.á./száz hektár MT	1,87	2,07	2,88	2,32
	növendék- és hizóállat	sz.á./száz hektár MT	5,77	8,89	5,87	6,57
	sertés	sz.á./száz hektár MT	3,80	2,02	3,21	3,14
	ebből: hizósertés	sz.á./száz hektár MT	2,40	1,22	2,11	2,00
	tenyészkoca	sz.á./száz hektár MT	0,70	0,36	0,37	0,49
	juh	sz.á./száz hektár MT	5,50	4,46	4,09	4,69
baromfi	sz.á./száz hektár MT	1,16	0,56	3,29	1,86	
Hozamok, értékesítési árak	Búza	tonna/hektár	4,78	4,87	5,21	5,01
	Rozs	tonna/hektár	2,65	2,19	3,19	2,66
	Őszi árpa	tonna/hektár	4,39	4,90	5,06	4,86
	Szemeskukorica	tonna/hektár	5,60	5,82	6,14	5,87
	Napraforgó	tonna/hektár	2,42	2,68	2,55	2,55
	Burgonya	tonna/hektár	20,00	24,11	23,34	23,36
	Repce	tonna/hektár	2,53	2,52	2,59	2,57
	Tejhozam	liter/tehén	3 602,93	4 126,39	4 156,96	3 989,85
	Malac (felnevelt)	darab/koca	14,01	12,56	15,94	14,32
	Tyúktojás	darab/tojó	218,93	256,57	279,41	242,25
	Búza	HUF/kg	44,76	45,89	46,70	45,99
	Rozs	HUF/kg	38,51	42,46	40,64	39,73
	Őszi árpa	HUF/kg	41,88	42,01	41,16	41,52
	Szemeskukorica	HUF/kg	42,60	42,30	42,48	42,47
	Napraforgó	HUF/kg	106,72	108,00	109,26	108,38
	Burgonya	HUF/kg	46,23	58,63	53,65	55,38
Repce	HUF/kg	116,52	110,99	110,04	110,87	
Tehéntej	HUF/liter	140,43	111,95	87,70	108,25	
Vágósertés	HUF/kg	388,87	362,96	349,00	366,38	
Tyúktojás	HUF/darab	28,34	31,32	23,66	26,77	

Adat, mutató	Termelési irány ⇨ Üzemméret ⇨ Mértékegység	Szántóföldi növénytermesztők (terület szerint, ha)					
		<=50 ha	>50-150	>150 ha	Összes		
Üzemszám a mintában	-	263	280	232	775		
Üzemszám a megfigyelt alapsokaságban	-	36 393	7 771	2 557	46 721		
Standard termelési érték	ezer HUF/üzem	3 617,08	14 682,53	45 078,66	7 726,62		
Standard termelési érték	ezer EUR/üzem	13,14	53,34	163,77	28,07		
Eszközellátottság	Összes terület	hektár/üzem	18,24	82,81	247,79	41,54	
	ebből: bérelt terület	hektár/üzem	4,53	29,17	119,40	14,92	
	Mezőgazdasági terület (MT)	hektár/ezer EUR STÉ	1,31	1,51	1,48	1,43	
	Mezőgazdasági terület (MT)	hektár/üzem	17,16	80,69	242,30	40,04	
	ebből: szántó	hektár/üzem	15,73	71,86	219,58	36,22	
	gyep	hektár/üzem	1,01	8,08	21,23	3,30	
	szőlő, gyümölcsös	hektár/üzem	0,41	0,74	1,50	0,53	
	MT átlagos aranykorona értéke	AK/hektár	19,46	20,63	20,66	19,72	
	Munkaerőállomány	ÉME/ezer EUR STÉ	0,04	0,02	0,02	0,03	
	Munkaerőállomány	ÉME/üzem	0,54	1,12	2,73	0,76	
	ebből: családtagok	csÉME/üzem	0,46	0,84	1,35	0,57	
	Munkaerőállomány	ÉME/száz hektár MT	3,15	1,38	1,12	1,89	
	Eszközérték	ezer HUF/száz hektár MT	149 102,25	102 320,76	92 746,11	114 761,46	
	ebből: tárgyi eszközök értéke	ezer HUF/száz hektár MT	96 682,97	69 654,40	67 020,80	77 801,91	
	Termelési szerkezet	Vetésterület összesen	hektár/üzem	15,13	68,73	214,79	34,97
		ebből: kalászos gabonafélék	hektár/üzem	6,07	23,95	82,88	13,25
szemeskukorica		hektár/üzem	4,94	19,09	49,33	9,72	
olajos, hüvelyes és rosnövények		hektár/üzem	2,87	17,52	69,34	8,94	
ebből: napraforgó		hektár/üzem	2,25	12,55	44,02	6,25	
burgonya		hektár/üzem	0,08	0,09	0,03	0,08	
repce		hektár/üzem	0,41	3,15	18,50	1,86	
silókukorica		hektár/üzem	0,05	0,57	0,61	0,17	
lucerna		hektár/üzem	0,42	2,89	4,83	1,08	
egyéb szántóföldi takarmánynöv.		hektár/üzem	0,08	0,98	1,86	0,33	
Parlag terület		hektár/üzem	0,64	3,20	6,48	1,39	
Állatállomány		sz.á./ezer EUR STÉ	0,05	0,04	0,06	0,05	
Állatállomány		sz.á./száz hektár MT	4,12	2,88	4,00	3,66	
ebből: szarvasmarha		sz.á./száz hektár MT	1,74	1,31	1,99	1,68	
ebből: tejelő tehén		sz.á./száz hektár MT	0,09	0,07	0,02	0,06	
növendék- és hízóállat		sz.á./száz hektár MT	1,64	1,24	1,93	1,60	
sertés		sz.á./száz hektár MT	1,54	0,53	0,31	0,79	
ebből: hizósertés		sz.á./száz hektár MT	0,94	0,35	0,20	0,50	
tenyészkoca		sz.á./száz hektár MT	0,29	0,09	0,04	0,14	
juh		sz.á./száz hektár MT	0,52	0,79	1,65	0,98	
baromfi		sz.á./száz hektár MT	0,07	0,01	0,02	0,03	
Hozamok, értékesítési árak		Búza	tonna/hektár	4,95	5,03	5,18	5,06
		Rozs	tonna/hektár	2,83	3,45	3,10	2,99
	Őszi árpa	tonna/hektár	4,75	5,09	5,04	4,97	
	Szemeskukorica	tonna/hektár	5,81	6,01	6,20	5,98	
	Napraforgó	tonna/hektár	2,47	2,63	2,54	2,55	
	Burgonya	tonna/hektár	23,23	23,54	22,09	23,27	
	Repce	tonna/hektár	2,32	2,66	2,57	2,55	
	Tejhozam	liter/tehén	3 950,00	4 307,66	5 250,00	4 249,70	
	Malac (felnevelt)	darab/koca	10,98	15,26	12,68	12,08	
	Tyúktojás	darab/tojó	230,61	182,52	229,19	230,18	
	Búza	HUF/kg	45,05	45,74	47,08	46,02	
	Rozs	HUF/kg	38,11	39,02	42,60	38,92	
	Őszi árpa	HUF/kg	41,53	42,12	40,97	41,49	
	Szemeskukorica	HUF/kg	42,61	42,12	42,60	42,44	
	Napraforgó	HUF/kg	107,35	109,14	108,87	108,55	
	Burgonya	HUF/kg	56,67	52,30	60,95	55,89	
	Repce	HUF/kg	115,78	110,30	110,42	111,21	
	Tehéntej	HUF/liter	113,96	96,00	102,00	105,76	
	Vágósertés	HUF/kg	388,91	366,06	338,35	374,09	
Tyúktojás	HUF/darab	30,67	32,69	25,00	30,57		

## 1.1./b Átlagadatok (az STÉ alapján számított) üzemméret szerint (Országos adatok - Egyéni gazdaságok)

		Egyéni gazdaságok (STÉ szerint, euró)				
		Üzemméret ⇔	≤25000	>25000-65000	>65000	Összes
Adat, mutató	Mértékegység					
Üzemszám a mintában	-		512	431	643	1 586
Üzemszám a megfigyelt alapsokaságban	-		82 818	13 852	7 378	104 048
Standard termelési érték	ezer HUF/üzem		2 737,28	11 029,27	40 609,39	6 526,64
Standard termelési érték	ezer EUR/üzem		9,94	40,07	147,54	23,71
Mérleg adatok	Ingatlanok	ezer HUF/hektár MT	794,22	621,74	494,65	633,30
	ebből: termőföld	ezer HUF/hektár MT	315,70	211,05	190,48	240,50
	ültetvények	ezer HUF/hektár MT	26,64	19,03	8,31	17,51
	épületek, építmények	ezer HUF/hektár MT	136,21	144,23	120,92	132,10
	Gépek, berendezések, járművek	ezer HUF/hektár MT	141,59	175,45	248,01	192,07
	Befektetett pénzügyi eszközök	ezer HUF/hektár MT	0,53	0,10	0,31	0,34
	Forgóeszközök	ezer HUF/hektár MT	523,50	375,16	332,88	411,69
	ebből: készletek	ezer HUF/hektár MT	89,93	89,63	106,74	96,53
	ebből: állatok	ezer HUF/hektár MT	23,31	14,91	17,37	18,91
	mezei leltár	ezer HUF/hektár MT	26,85	34,79	41,22	34,49
	követelések, értékpapírok, pénzeszk.	ezer HUF/hektár MT	433,57	285,53	226,15	315,17
	Eszközérték összesen	ezer HUF/üzem	17 849,54	58 492,30	162 796,70	33 538,33
	Eszközérték összesen	ezer HUF/ezer EUR STÉ	1 794,88	1 459,75	1 103,43	1 414,42
	Eszközérték összesen	ezer HUF/hektár MT	1 500,78	1 212,04	1 104,47	1 273,12
	Saját tőke	ezer HUF/hektár MT	1 411,00	1 104,26	976,77	1 163,91
	Céltartalékok	ezer HUF/hektár MT	0,00	0,00	0,00	0,00
	Kötelezettségek	ezer HUF/hektár MT	89,78	107,33	127,52	109,04
	ebből: hosszú lejáratú kötelezettségek	ezer HUF/hektár MT	16,58	21,84	36,77	25,87
	ebből: beruházási és fejl. hitelek	ezer HUF/hektár MT	8,85	14,66	24,00	16,28
	rövid lejáratú kötelezettségek	ezer HUF/hektár MT	48,37	68,57	73,82	63,39
	ebből: szállítók	ezer HUF/hektár MT	2,43	1,99	6,26	3,84
	röv. lej. hitelek és kölcsönök	ezer HUF/hektár MT	4,45	8,10	11,92	8,30
	Befektetések	Bruttó beruházás	ezer HUF/üzem	589,01	4 100,91	11 556,69
Bruttó beruházás		ezer HUF/ezer EUR STÉ	59,23	102,34	78,33	77,36
Bruttó beruházás		ezer HUF/hektár MT	49,52	84,98	78,40	69,63
ebből: ingatlanok		ezer HUF/hektár MT	18,56	38,04	24,10	25,51
gépek, berendezések, járművek		ezer HUF/hektár MT	18,51	28,41	44,51	31,24
tenyésztések		ezer HUF/hektár MT	8,34	5,73	5,73	6,67
befejezetlen beruházások		ezer HUF/hektár MT	1,40	11,12	2,84	4,34
Beruházási támogatások		ezer HUF/hektár MT	1,06	4,64	7,36	4,43
Készletváltozás		ezer HUF/hektár MT	1,97	-5,71	1,95	0,09
ebből: állatok készletérték változása		ezer HUF/hektár MT	-2,61	-1,17	1,60	-0,59
anyagkészletek változása		ezer HUF/hektár MT	4,58	-4,54	0,35	0,68
Nettó beruházás		ezer HUF/üzem	-103,83	1 100,73	5 103,13	425,75
Nettó beruházás		ezer HUF/ezer EUR STÉ	-10,44	27,47	34,59	17,96
Nettó beruházás	ezer HUF/hektár MT	-8,73	22,81	34,62	16,16	
Nettó kötelezettségek	ezer HUF/hektár MT	-343,79	-178,20	-98,62	-206,13	
Eredménykimutatás	Értékesítés nettó árbevétele a mg.-ban	ezer HUF/üzem	3 513,40	15 541,85	51 805,35	8 539,07
	Értékesítés nettó árbevétele a mg.-ban	ezer HUF/ezer EUR STÉ	353,29	387,87	351,14	360,12
	Értékesítés nettó árbevétele a mg.-ban	ezer HUF/hektár MT	295,40	322,05	351,46	324,14
	ebből: szántóföldi növ.term., gyepgazd.	ezer HUF/hektár MT	135,31	171,22	200,15	169,79
	ebből: kalászos gabonafélék	ezer HUF/hektár MT	42,88	49,85	63,79	52,87
	szemeskukorica	ezer HUF/hektár MT	47,84	55,15	58,08	53,69
	olajos, hüvelyes és rosnöv.	ezer HUF/hektár MT	24,52	45,16	67,18	46,48
	ebből: napraforgó	ezer HUF/hektár MT	20,29	32,18	44,56	32,82
	burgonya	ezer HUF/hektár MT	0,86	5,53	1,08	2,08
	repce	ezer HUF/hektár MT	2,87	7,29	17,41	9,72
	állattenyésztés	ezer HUF/hektár MT	81,00	54,31	100,21	82,11
	ebből: szarvasmarha	ezer HUF/hektár MT	14,07	15,15	10,34	12,85
	tej, tejtermékek	ezer HUF/hektár MT	8,19	9,19	9,78	9,07
	sertés	ezer HUF/hektár MT	15,92	8,80	11,88	12,58
	baromfi, tojás	ezer HUF/hektár MT	22,66	14,26	60,28	35,54
	kertészet	ezer HUF/hektár MT	34,87	64,72	27,62	39,27
	gyümölcsstermelés	ezer HUF/hektár MT	15,26	14,06	11,40	13,43
szőlő- és borkészítés	ezer HUF/hektár MT	21,34	12,07	3,06	11,82	
mezőgazdasági szolgáltatások	ezer HUF/hektár MT	2,94	1,52	7,14	4,26	
erdő- és vadgazdálkodás	ezer HUF/hektár MT	0,71	0,32	0,41	0,50	

Adat, mutató	Termelési irány ⇨ Üzemméret ⇨ Mértékegység	Szántóföldi növénytermesztők (terület szerint, ha)				
		<=50 ha	>50-150	>150 ha	Összes	
Üzemszám a mintában	-	263	280	232	775	
Üzemszám a megfigyelt alapsokaságban	-	36 393	7 771	2 557	46 721	
Standard termelési érték	ezer HUF/üzem	3 617,08	14 682,53	45 078,66	7 726,62	
Standard termelési érték	ezer EUR/üzem	13,14	53,34	163,77	28,07	
Mérleg adatok	Ingatlanok	ezer HUF/hektár MT	797,07	532,09	416,84	582,35
	ebből: termőföld	ezer HUF/hektár MT	337,94	224,21	196,53	253,00
	ültetvények	ezer HUF/hektár MT	17,93	3,58	3,08	8,21
	épületek, építmények	ezer HUF/hektár MT	83,84	57,13	58,57	66,52
	Gépek, berendezések, járművek	ezer HUF/hektár MT	155,09	153,72	240,23	182,82
	Befektetett pénzügyi eszközök	ezer HUF/hektár MT	0,21	0,12	0,44	0,25
	Forgóeszközök	ezer HUF/hektár MT	523,98	326,54	256,75	369,32
	ebből: készletek	ezer HUF/hektár MT	65,86	73,99	84,84	74,87
	ebből: állatok	ezer HUF/hektár MT	4,31	2,72	3,96	3,66
	mezei leltár	ezer HUF/hektár MT	37,19	39,27	44,14	40,19
	követelések, értékpapírok, pénzeszk.	ezer HUF/hektár MT	458,12	252,55	171,91	294,45
	Eszközérték összesen	ezer HUF/üzem	25 579,03	82 561,86	224 728,36	45 955,60
	Eszközérték összesen	ezer HUF/ezer EUR STÉ	1 946,50	1 547,77	1 372,19	1 637,10
	Eszközérték összesen	ezer HUF/hektár MT	1 491,02	1 023,21	927,46	1 147,61
	Saját tőke	ezer HUF/hektár MT	1 414,62	938,79	816,96	1 057,23
	Céltartalékok	ezer HUF/hektár MT	0,00	0,00	0,00	0,00
	Kötelezettségek	ezer HUF/hektár MT	76,41	84,42	110,50	90,38
	ebből: hosszú lejáratú kötelezettségek	ezer HUF/hektár MT	21,58	24,30	37,02	27,60
	ebből: beruházási és fejl. hitelek	ezer HUF/hektár MT	13,03	17,22	22,29	17,50
	rövid lejáratú kötelezettségek	ezer HUF/hektár MT	46,21	52,32	55,71	51,40
	ebből: szállítók	ezer HUF/hektár MT	0,52	1,91	2,63	1,69
	röv. lej. hitelek és kölcsönök	ezer HUF/hektár MT	5,88	6,73	11,69	8,09
	Befektetések	Bruttó beruházás	ezer HUF/üzem	899,85	4 804,61	16 275,33
Bruttó beruházás		ezer HUF/ezer EUR STÉ	68,48	90,07	99,38	85,17
Bruttó beruházás		ezer HUF/hektár MT	52,45	59,54	67,17	59,70
ebből: ingatlanok		ezer HUF/hektár MT	24,98	23,51	21,29	23,26
gépek, berendezések, járművek		ezer HUF/hektár MT	23,21	31,64	41,37	32,05
tenyészállatok		ezer HUF/hektár MT	1,00	0,78	1,99	1,25
befejezetlen beruházások		ezer HUF/hektár MT	0,97	1,90	1,68	1,52
Beruházási támogatások		ezer HUF/hektár MT	0,28	2,25	2,35	1,62
Készletváltozás		ezer HUF/hektár MT	-6,35	-8,86	4,15	-3,71
ebből: állatok készletérték változása		ezer HUF/hektár MT	-2,41	-0,37	1,32	-0,49
anyagkészletek változása		ezer HUF/hektár MT	-3,94	-8,50	2,83	-3,22
Nettó beruházás		ezer HUF/üzem	68,04	2 630,13	8 049,68	931,00
Nettó beruházás		ezer HUF/ezer EUR STÉ	5,18	49,31	49,15	33,17
Nettó beruházás		ezer HUF/hektár MT	3,97	32,60	33,22	23,25
Nettó kötelezettségek		ezer HUF/hektár MT	-381,71	-168,14	-61,41	-204,07
Eredménykimutatás	Értékesítés nettó árbevétele a mg.-ban	ezer HUF/üzem	4 501,84	19 429,35	59 226,26	9 979,58
	Értékesítés nettó árbevétele a mg.-ban	ezer HUF/ezer EUR STÉ	342,58	364,24	361,64	355,51
	Értékesítés nettó árbevétele a mg.-ban	ezer HUF/hektár MT	262,42	240,79	244,43	249,21
	ebből: szántóföldi növ.term., gyepgazd.	ezer HUF/hektár MT	210,44	219,11	220,25	216,59
	ebből: kalászos gabonafélék	ezer HUF/hektár MT	66,50	64,33	74,50	68,42
	szemeskukorica	ezer HUF/hektár MT	75,25	69,86	58,22	67,80
	olajos, hüvelyes és rostnöv.	ezer HUF/hektár MT	44,24	62,33	79,83	62,09
	ebből: napraforgó	ezer HUF/hektár MT	34,96	45,07	50,62	43,54
	burgonya	ezer HUF/hektár MT	6,07	1,44	0,19	2,57
	repce	ezer HUF/hektár MT	6,34	11,32	22,24	13,27
	állattenyésztés	ezer HUF/hektár MT	15,65	6,79	6,31	9,59
	ebből: szarvasmarha	ezer HUF/hektár MT	5,01	2,75	2,54	3,43
	tej, tejtermékek	ezer HUF/hektár MT	0,37	0,26	0,13	0,25
	sertés	ezer HUF/hektár MT	7,12	2,11	1,44	3,56
	baromfi, tojás	ezer HUF/hektár MT	1,33	0,18	0,30	0,60
	kertészet	ezer HUF/hektár MT	12,78	1,68	0,94	5,14
	gyümölcsstermelés	ezer HUF/hektár MT	11,88	7,53	4,50	7,98
	szőlő- és bortermeles	ezer HUF/hektár MT	6,10	1,49	0,63	2,74
	mezőgazdasági szolgáltatások	ezer HUF/hektár MT	2,98	2,75	9,14	4,94
erdő- és vadgazdálkodás	ezer HUF/hektár MT	0,00	0,22	0,47	0,23	

## 1.1./c Átlagadatok (az STÉ alapján számított) üzemméret szerint (Országos adatok - Egyéni gazdaságok)

		Egyéni gazdaságok (STÉ szerint, euró)			
Adat, mutató	Üzemméret ⇔ Mértékegység	≤25000	>25000-65000	>65000	Összes
Üzemszám a mintában	-	512	431	643	1 586
Üzemszám a megfigyelt alapsokaságban	-	82 818	13 852	7 378	104 048
Standard termelési érték	ezer HUF/üzem	2 737,28	11 029,27	40 609,39	6 526,64
Standard termelési érték	ezer EUR/üzem	9,94	40,07	147,54	23,71
Egyéb bevételek	ezer HUF/hektár MT	139,40	124,05	106,20	122,49
ebből: agrártámogatások	ezer HUF/hektár MT	87,10	92,73	94,68	91,48
Aktivált saját teljesítmények	ezer HUF/hektár MT	6,70	5,30	12,39	8,62
ebből: saját előállítású eszközök állományvált.	ezer HUF/hektár MT	3,97	3,39	4,62	4,09
saját term. készletek állományváltozása	ezer HUF/hektár MT	-1,84	-4,40	4,04	-0,13
Bruttó termelési érték a mg.-ban	ezer HUF/hektár MT	441,51	451,40	470,06	455,25
Anyagköltség (vásárolt anyagok)	ezer HUF/hektár MT	137,76	150,32	188,43	160,93
ebből: növénytermesztés közvetlen anyagköltségei	ezer HUF/hektár MT	59,62	76,36	77,26	70,70
ebből: vetőmag, szaporítóanyag	ezer HUF/hektár MT	19,94	27,85	24,09	23,52
műtrágyák	ezer HUF/hektár MT	20,49	26,19	31,84	26,39
növényvédőszer	ezer HUF/hektár MT	17,22	18,06	19,97	18,52
ebből: állattenyésztés közvetlen anyagköltségei	ezer HUF/hektár MT	31,58	24,74	61,30	41,70
ebből: állatvásárlás	ezer HUF/hektár MT	6,58	6,27	13,39	9,20
takarmányvásárlás	ezer HUF/hektár MT	20,47	15,38	44,18	28,64
ebből: egyéb anyagköltség	ezer HUF/hektár MT	45,80	48,31	49,71	47,96
ebből: fűtőanyag, áram, víz	ezer HUF/hektár MT	7,66	8,47	5,21	6,88
hajtó- és kenőanyag	ezer HUF/hektár MT	29,41	30,91	34,52	31,81
Személyi jellegű ráfordítások	ezer HUF/hektár MT	31,65	34,66	29,37	31,48
ebből: bérköltség	ezer HUF/hektár MT	24,34	27,21	22,98	24,50
személyi jellegű egyéb kifizetések	ezer HUF/hektár MT	0,11	0,00	0,03	0,05
Értékesítési leírás	ezer HUF/hektár MT	34,10	31,37	35,61	34,03
ebből: épületek, építmények	ezer HUF/hektár MT	5,85	7,07	5,32	5,94
gépek, berendezések, járművek	ezer HUF/hektár MT	15,27	17,28	24,95	19,60
Egyéb költségek	ezer HUF/hektár MT	51,97	46,15	41,72	46,48
ebből: földbérleti díjak	ezer HUF/hektár MT	4,56	10,87	16,38	10,79
bérvállalkozók díja	ezer HUF/hektár MT	22,58	14,82	7,16	14,57
bankköltségek	ezer HUF/hektár MT	1,27	0,96	0,99	1,09
biztosítási díjak	ezer HUF/hektár MT	3,20	3,00	3,15	3,13
Üzemi költségek a mg.-ban összesen	ezer HUF/ezer EUR STÉ	381,18	366,28	313,21	347,84
Üzemi költségek a mg.-ban összesen	ezer HUF/hektár MT	318,72	304,12	313,50	313,09
Bruttó hozzáadott érték	ezer HUF/hektár MT	219,99	233,02	234,41	228,89
Nettó hozzáadott érték	ezer HUF/ezer EUR STÉ	222,32	242,86	198,62	216,48
Nettó hozzáadott érték	ezer HUF/hektár MT	185,89	201,65	198,80	194,86
Üzemi tevékenység eredménye a mg.-ban	ezer HUF/üzem	1 460,37	7 107,30	23 076,64	3 744,93
Üzemi tevékenység eredménye a mg.-ban	ezer HUF/ezer EUR STÉ	146,85	177,37	156,41	157,94
Üzemi tevékenység eredménye a mg.-ban	ezer HUF/hektár MT	122,79	147,27	156,56	142,16
Pénzügyi műveletek eredménye	ezer HUF/hektár MT	-1,09	-1,64	-3,12	-2,03
Szokásos vállalkozási eredmény	ezer HUF/ezer EUR STÉ	145,54	175,40	153,29	155,68
Szokásos vállalkozási eredmény	ezer HUF/hektár MT	121,69	145,64	153,44	140,13
Rendkívüli eredmény	ezer HUF/hektár MT	-0,03	0,00	-0,17	-0,08
Adózás előtti eredmény	ezer HUF/üzem	1 447,01	7 028,35	22 591,78	3 689,40
Adózás előtti eredmény	ezer HUF/ezer EUR STÉ	145,51	175,40	153,13	155,59
Adózás előtti eredmény	ezer HUF/hektár MT	121,66	145,64	153,27	140,05
Adózás előtti eredmény	ezer HUF/ÉME	2 353,02	4 659,56	7 861,64	4 126,56
Adózott eredmény	ezer HUF/hektár MT	119,03	140,77	146,23	135,12
Mérleg szerinti eredmény	ezer HUF/hektár MT	20,46	37,31	48,64	35,75
Termelésiérték-arányos jövedelmezőség	százalék	27,56	32,26	32,61	30,76
Össztőke jövedelmezősége	százalék	8,17	12,15	14,16	11,16
Saját tőke jövedelmezősége	százalék	8,62	13,19	15,69	12,03
Munka-jövedelmezőség	ezer HUF/ÉME	2 825,72	5 530,02	9 041,95	4 849,87
Cash-flow	ezer HUF/üzem	648,92	3 314,20	12 417,16	1 838,22
A befektetések fedezettsége	százalék	110,17	80,82	107,45	100,22
Likviditási gyorsráta	-	8,96	4,16	3,06	4,97
Likviditási ráta	-	10,82	5,47	4,51	6,49
Saját tőke aránya	százalék	94,02	91,11	88,44	91,42
Tőkeellátottság	százalék	144,38	131,95	126,59	135,11
Dinamikus eladósodottsági mutató	év	-6,30	-2,59	-1,17	-2,95



Adat, mutató	Termelési irány ⇨ Üzemméret ⇨ Mértékegység	Szántóföldi növénytermesztők (terület szerint, ha)			
		<=50 ha	>50-150	>150 ha	Összes
Üzemszám a mintában	-	263	280	232	775
Üzemszám a megfigyelt alapsokaságban	-	36 393	7 771	2 557	46 721
Standard termelési érték	ezer HUF/üzem	3 617,08	14 682,53	45 078,66	7 726,62
Standard termelési érték	ezer EUR/üzem	13,14	53,34	163,77	28,07
Egyéb bevételek	ezer HUF/hektár MT	137,36	99,85	93,34	110,21
ebből: agrártámogatások	ezer HUF/hektár MT	82,78	82,03	83,07	82,62
Aktivált saját teljesítmények	ezer HUF/hektár MT	1,62	-1,01	10,47	3,67
ebből: saját előállítású eszközök állományvált. saját term. készletek állományváltozása	ezer HUF/hektár MT	0,66	0,45	1,22	0,78
Bruttó termelési érték a mg-ban	ezer HUF/hektár MT	401,39	339,63	348,23	363,09
Anyagköltség (vásárolt anyagok)	ezer HUF/hektár MT	127,91	113,04	123,80	121,57
ebből: növénytermesztés közvetlen anyagköltségei	ezer HUF/hektár MT	76,70	69,92	75,78	74,12
ebből: vetőmag, szaporítóanyag	ezer HUF/hektár MT	25,02	21,57	21,68	22,76
műtrágyák	ezer HUF/hektár MT	30,41	30,24	34,29	31,64
növényvédőszer	ezer HUF/hektár MT	19,95	17,30	19,45	18,90
ebből: állattenyésztés közvetlen anyagköltségei	ezer HUF/hektár MT	6,80	2,53	3,20	4,18
ebből: állatvásárlás	ezer HUF/hektár MT	3,00	0,90	1,00	1,63
takarmányvásárlás	ezer HUF/hektár MT	3,16	1,25	1,60	2,01
ebből: egyéb anyagköltség	ezer HUF/hektár MT	44,38	40,48	44,81	43,22
ebből: fűtőanyag, áram, víz	ezer HUF/hektár MT	4,44	1,88	1,73	2,68
hajtó- és kenőanyag	ezer HUF/hektár MT	31,13	31,04	34,05	32,07
Személyi jellegű ráfordítások	ezer HUF/hektár MT	18,66	16,64	18,98	18,09
ebből: bérköltség	ezer HUF/hektár MT	14,02	12,64	14,72	13,79
személyi jellegű egyéb kifizetések	ezer HUF/hektár MT	0,00	0,00	0,01	0,00
Értéksökkenési leírás	ezer HUF/hektár MT	21,80	19,29	28,11	23,05
ebből: épületek, építmények	ezer HUF/hektár MT	3,59	2,11	2,05	2,58
gépek, berendezések, járművek	ezer HUF/hektár MT	14,58	15,68	24,40	18,20
Egyéb költségek	ezer HUF/hektár MT	55,28	42,19	37,79	45,10
ebből: földbérleti díjak	ezer HUF/hektár MT	6,75	11,34	17,96	12,00
bérvállalkozók díja	ezer HUF/hektár MT	25,39	14,35	5,79	15,20
bankköltségek	ezer HUF/hektár MT	1,04	0,84	0,68	0,85
biztosítási díjak	ezer HUF/hektár MT	3,27	2,61	3,02	2,97
Üzemi költségek a mg.-ban összesen	ezer HUF/ezer EUR STÉ	367,23	321,05	331,81	341,32
Üzemi költségek a mg.-ban összesen	ezer HUF/hektár MT	281,30	212,24	224,27	239,27
Bruttó hozzáadott érték	ezer HUF/hektár MT	188,06	172,10	186,77	182,29
Nettó hozzáadott érték	ezer HUF/ezer EUR STÉ	217,05	231,14	234,74	227,15
Nettó hozzáadott érték	ezer HUF/hektár MT	166,26	152,80	158,66	159,23
Üzemi tevékenység eredménye a mg.-ban	ezer HUF/üzem	2 060,26	10 279,16	30 036,82	4 958,35
Üzemi tevékenység eredménye a mg.-ban	ezer HUF/ezer EUR STÉ	156,78	192,70	183,40	176,63
Üzemi tevékenység eredménye a mg.-ban	ezer HUF/hektár MT	120,09	127,39	123,96	123,82
Pénzügyi műveletek eredménye	ezer HUF/hektár MT	-1,22	-1,63	-3,13	-1,99
Szokásos vállalkozási eredmény	ezer HUF/ezer EUR STÉ	155,19	190,23	178,77	173,79
Szokásos vállalkozási eredmény	ezer HUF/hektár MT	118,88	125,76	120,83	121,83
Rendkívüli eredmény	ezer HUF/hektár MT	0,00	0,00	-0,24	-0,08
Adózás előtti eredmény	ezer HUF/üzem	2 039,35	10 147,45	29 219,92	4 875,45
Adózás előtti eredmény	ezer HUF/ezer EUR STÉ	155,19	190,23	178,42	173,68
Adózás előtti eredmény	ezer HUF/hektár MT	118,88	125,76	120,59	121,75
Adózás előtti eredmény	ezer HUF/ÉME	3 773,35	9 086,83	10 720,29	6 449,88
Adózott eredmény	ezer HUF/hektár MT	116,57	121,16	115,49	117,75
Mérleg szerinti eredmény	ezer HUF/hektár MT	22,01	37,20	42,33	33,83
Termelésiérték-arányos jövedelmezőség	százalék	29,62	37,03	34,63	33,53
Össztőke jövedelmezősége	százalék	8,04	12,45	13,34	10,78
Saját tőke jövedelmezősége	százalék	8,40	13,40	14,76	11,52
Munka-jövedelmezőség	ezer HUF/ÉME	4 218,34	9 999,96	12 030,35	7 180,61
Cash-flow	ezer HUF/üzem	751,57	4 558,36	17 068,52	2 277,71
A befektetések fedezettsége	százalék	83,52	94,87	104,87	95,27
Likviditási gyorsráta	-	9,91	4,83	3,09	5,73
Likviditási ráta	-	11,34	6,24	4,61	7,18
Saját tőke aránya	százalék	94,88	91,75	88,09	92,12
Tőkeellátottság	százalék	146,28	134,75	121,81	135,84
Dinamikus eladósodottsági mutató	év	-8,71	-2,98	-0,87	-3,59

Adat, mutató	Termelési irány ⇔	Szőlő- termesztők	Gyümölcs- termesztők	Szabadföldi zöldségter- mesztők	Zöldség- hajtató gazdaságok	Vegyes gazdaságok		
	Mértékegység							
Üzemszám a mintában	-	50	123	85	34	134		
Üzemszám a megfigyelt alapsokaságban	-	2 654	4 993	2 973	4 420	22 117		
Standard termelési érték	ezer HUF/üzem	3 567,63	5 232,05	6 741,53	5 746,56	3 525,51		
Standard termelési érték	ezer EUR/üzem	12,96	19,01	24,49	20,88	12,81		
Eszközellátottság	Összes terület	hektár/üzem	9,28	10,97	13,62	1,41	10,86	
	ebből: bérelt terület	hektár/üzem	1,06	2,03	2,37	0,24	3,45	
	Mezőgazdasági terület (MT)	hektár/ezer EUR STÉ	0,70	0,53	0,41	0,05	0,81	
	Mezőgazdasági terület (MT)	hektár/üzem	9,12	10,05	10,16	1,04	10,32	
	ebből: szántó	hektár/üzem	1,39	2,87	9,94	1,01	7,91	
	gyep	hektár/üzem	0,28	0,48	0,06	0,00	2,31	
	szőlő, gyümölcsös	hektár/üzem	7,46	6,70	0,16	0,04	0,10	
	MT átlagos aranykorona értéke	AK/hektár	29,17	23,33	16,42	17,37	13,02	
	Munkaerőállomány	ÉME/ezer EUR STÉ	0,12	0,07	0,07	0,09	0,05	
	Munkaerőállomány	ÉME/üzem	1,56	1,26	1,83	1,78	0,60	
	ebből: családtagok	csÉME/üzem	0,85	0,62	0,83	0,85	0,55	
	Munkaerőállomány	ÉME/száz hektár MT	17,08	12,49	17,98	171,29	5,86	
	Eszközérték	ezer HUF/száz hektár MT	429 055,62	247 485,85	283 414,21	2 812 446,87	143 841,59	
	ebből: tárgyi eszközök értéke	ezer HUF/száz hektár MT	292 780,92	180 841,93	188 634,06	1 967 664,69	92 176,68	
Termelési szerkezet	Vetésterület összesen	hektár/üzem	1,08	2,03	8,25	0,90	7,49	
	ebből: kalászos gabonafélék	hektár/üzem	0,46	0,71	1,81	0,09	3,06	
	szemeskukorica	hektár/üzem	0,07	0,61	1,00	0,14	2,39	
	olajos, hüvelyes és rosnövények	hektár/üzem	0,03	0,43	0,71	0,00	0,86	
	ebből: napraforgó	hektár/üzem	0,03	0,41	0,52	0,00	0,62	
	burgonya	hektár/üzem	0,00	0,00	0,00	0,00	0,01	
	repce	hektár/üzem	0,00	0,02	0,08	0,00	0,13	
	silókukorica	hektár/üzem	0,00	0,01	0,01	0,00	0,03	
	lucerna	hektár/üzem	0,17	0,15	0,21	0,00	0,82	
	egyéb szántóföldi takarmánynöv.	hektár/üzem	0,13	0,02	0,00	0,00	0,16	
	Parlag terület	hektár/üzem	0,44	0,85	1,56	0,10	0,42	
	Állatállomány	sz.á./ezer EUR STÉ	0,00	0,00	0,01	0,00	0,33	
	Állatállomány	sz.á./száz hektár MT	0,00	0,26	1,40	2,00	41,22	
	ebből: szarvasmarha	sz.á./száz hektár MT	0,00	0,00	0,01	0,00	12,29	
	ebből: tejelő tehén	sz.á./száz hektár MT	0,00	0,00	0,00	0,00	3,52	
	növendék- és hizóállat	sz.á./száz hektár MT	0,00	0,00	0,00	0,00	8,74	
	sertés	sz.á./száz hektár MT	0,00	0,17	0,02	1,13	18,73	
	ebből: hizósertés	sz.á./száz hektár MT	0,00	0,06	0,02	0,74	11,97	
	tenyészkoca	sz.á./száz hektár MT	0,00	0,09	0,00	0,00	2,90	
	juh	sz.á./száz hektár MT	0,00	0,00	0,00	0,00	5,68	
	baromfi	sz.á./száz hektár MT	0,00	0,09	0,00	0,00	1,95	
	Hozamok, értékesítési árak	Búza	tonna/hektár	3,60	4,91	4,82	0,00	4,85
		Rozs	tonna/hektár	0,00	3,06	0,89	0,00	2,95
Őszi árpa		tonna/hektár	6,00	4,66	5,83	0,00	4,39	
Szemeskukorica		tonna/hektár	1,93	4,94	5,20	3,85	5,40	
Napraforgó		tonna/hektár	1,76	2,40	2,70	0,00	2,49	
Burgonya		tonna/hektár	0,00	0,00	0,00	0,00	24,45	
Repce		tonna/hektár	0,00	3,00	3,62	0,00	3,00	
Tejhozam		liter/tehén	0,00	0,00	0,00	0,00	3 994,50	
Malac (felnevelt)		darab/koca	0,00	19,83	0,00	0,00	13,73	
Tyúktojás		darab/tojó	0,00	0,00	0,00	0,00	203,66	
Búza		HUF/kg	44,09	45,08	51,58	0,00	45,75	
Rozs		HUF/kg	0,00	38,25	37,78	0,00	40,38	
Őszi árpa		HUF/kg	39,00	41,20	41,97	0,00	41,96	
Szemeskukorica		HUF/kg	44,36	43,40	41,08	45,00	41,94	
Napraforgó		HUF/kg	101,80	103,03	101,05	0,00	106,07	
Burgonya		HUF/kg	0,00	0,00	65,00	0,00	45,20	
Repce		HUF/kg	0,00	115,00	113,35	0,00	107,98	
Tehéntej		HUF/liter	0,00	0,00	0,00	0,00	116,14	
Vágósertés		HUF/kg	0,00	350,00	0,00	380,00	365,34	
Tyúktojás		HUF/db	0,00	0,00	0,00	0,00	30,44	

Adat, mutató	Termelési irány ⇨	Tejtermelő tehenészetek	Húsmarha- és juhtartók	Sertéstartók	Baromfi- tartók	
	Mértékegység					
Üzemszám a mintában	-	97	130	44	114	
Üzemszám a megfigyelt alapsokaságban	-	5 288	6 919	1 171	6 793	
Standard termelési érték	ezer HUF/üzem	8 559,80	6 132,18	8 433,43	9 055,97	
Standard termelési érték	ezer EUR/üzem	31,10	22,28	30,64	32,90	
Eszközellátottság	Összes terület	hektár/üzem	27,06	54,01	6,74	3,91
	ebből: bérelt terület	hektár/üzem	11,03	25,48	1,72	0,66
	Mezőgazdasági terület (MT)	hektár/ezer EUR STÉ	0,84	2,38	0,18	0,10
	Mezőgazdasági terület (MT)	hektár/üzem	26,10	52,93	5,39	3,25
	ebből: szántó	hektár/üzem	15,01	17,93	5,05	2,82
	gyep	hektár/üzem	11,09	34,96	0,32	0,39
	szőlő, gyümölcsös	hektár/üzem	0,00	0,04	0,01	0,04
	MT átlagos aranykorona értéke	AK/hektár	14,67	13,69	13,34	8,92
	Munkaerőállomány	ÉME/ezer EUR STÉ	0,03	0,05	0,03	0,03
	Munkaerőállomány	ÉME/üzem	1,01	1,22	0,84	0,87
	ebből: családtagok	csÉME/üzem	0,85	0,95	0,64	0,68
	Munkaerőállomány	ÉME/100 számosállat	5,84	4,09	3,84	12,78
	Eszközérték	ezer HUF/100 számosállat	168 908,41	148 549,82	91 033,16	189 671,53
	ebből: tárgyi eszközök értéke	ezer HUF/100 számosállat	111 231,45	102 564,12	50 816,33	127 947,56
Termelési szerkezet	Vetésterület összesen	hektár/üzem	14,02	16,82	4,89	2,56
	ebből: kalászos gabonafélék	hektár/üzem	4,56	5,75	2,52	0,97
	szemeskukorica	hektár/üzem	3,52	3,09	1,21	1,29
	olajos, hüvelyes és rosnövények	hektár/üzem	0,99	1,67	0,40	0,21
	ebből: napraforgó	hektár/üzem	0,73	1,32	0,40	0,19
	burgonya	hektár/üzem	0,00	0,00	0,01	0,00
	repce	hektár/üzem	0,22	0,25	0,00	0,01
	silókukorica	hektár/üzem	0,77	1,06	0,00	0,00
	lucerna	hektár/üzem	3,14	4,06	0,56	0,03
	egyéb szántóföldi takarmánynöv.	hektár/üzem	0,91	1,12	0,08	0,00
	Parlag terület	hektár/üzem	0,99	1,11	0,17	0,27
	Állatállomány	sz.á./ezer EUR STÉ	0,56	1,34	0,71	0,21
	Állatállomány	sz.á./száz hektár MT	66,20	56,29	404,54	208,60
	ebből: szarvasmarha	sz.á./száz hektár MT	63,41	26,89	5,64	0,00
	ebből: tejelő tehén	sz.á./száz hektár MT	39,02	0,13	0,00	0,00
	növendék- és hizóállat	sz.á./száz hektár MT	24,17	26,36	5,64	0,00
	sertés	sz.á./száz hektár MT	1,07	0,46	395,86	0,67
	ebből: hizósertés	sz.á./száz hektár MT	0,53	0,31	255,97	0,54
	tenyészkoca	sz.á./száz hektár MT	0,38	0,07	53,44	0,00
	juh	sz.á./száz hektár MT	0,59	26,22	0,78	1,02
	baromfi	sz.á./száz hektár MT	0,01	0,01	0,38	206,90
Hozamok, értékesítési árak	Búza	tonna/hektár	4,92	4,23	5,09	4,96
	Rozs	tonna/hektár	2,64	1,88	0,00	3,05
	Őszi árpa	tonna/hektár	4,30	3,82	4,97	5,85
	Szemeskukorica	tonna/hektár	5,60	5,16	6,09	6,03
	Napraforgó	tonna/hektár	2,63	2,51	2,33	2,48
	Burgonya	tonna/hektár	0,00	24,96	25,00	0,00
	Repce	tonna/hektár	2,75	2,58	0,00	2,64
	Tejhozam	liter/tehén	3 990,34	3 272,36	0,00	0,00
	Malac (felnevelt)	darab/koca	11,34	13,43	17,58	0,00
	Tyúktojás	darab/tojó	51,58	192,40	184,64	255,37
	Búza	HUF/kg	44,60	45,27	43,47	45,57
	Rozs	HUF/kg	43,68	60,62	40,00	0,00
	Őszi árpa	HUF/kg	41,97	42,57	40,00	41,50
	Szemeskukorica	HUF/kg	43,55	43,50	43,95	45,66
	Napraforgó	HUF/kg	101,86	111,11	112,55	116,75
	Burgonya	HUF/kg	50,00	72,80	70,00	0,00
	Repce	HUF/kg	96,86	108,96	0,00	100,83
	Tehéntej	HUF/liter	107,27	92,24	0,00	0,00
	Vágósertés	HUF/kg	406,80	414,78	360,12	0,00
Tyúktojás	HUF/db	30,00	32,99	35,00	25,48	

1.2./b Átlagadatok termelési irány szerint (Országos adatok - Egyéni gazdaságok)

Adat, mutató	Termelési irány ⇨	Szőlő- termesztők	Gyümölcs- termesztők	Szabadföldi zöldségter- mesztők	Zöldség- hajtató gazdaságok	Vegyes gazdaságok		
	Mértékegység							
Üzemszám a mintában	-	50	123	85	34	134		
Üzemszám a megfigyelt alapsokaságban	-	2 654	4 993	2 973	4 420	22 117		
Standard termelési érték	ezer HUF/üzem	3 567,63	5 232,05	6 741,53	5 746,56	3 525,51		
Standard termelési érték	ezer EUR/üzem	12,96	19,01	24,49	20,88	12,81		
Ménleg adatok	Ingatlanok	ezer HUF/hektár MT	2 115,35	1 331,32	1 380,65	16 426,43	669,49	
	ebből: termőföld	ezer HUF/hektár MT	457,82	338,30	355,55	938,38	249,49	
	ültetvények	ezer HUF/hektár MT	634,13	312,27	11,28	11,78	3,47	
	épületek, építmények	ezer HUF/hektár MT	573,15	274,08	476,60	12 090,62	186,84	
	Gépek, berendezések, járművek	ezer HUF/hektár MT	554,95	357,45	429,51	3 046,21	182,22	
	Befektetett pénzügyi eszközök	ezer HUF/hektár MT	0,19	1,06	11,59	0,00	0,13	
	Forgóeszközök	ezer HUF/hektár MT	1 361,89	665,27	935,72	8 446,97	516,43	
	ebből: készletek	ezer HUF/hektár MT	259,18	65,55	132,25	675,51	183,14	
	ebből: állatok	ezer HUF/hektár MT	0,00	0,10	0,03	2,35	70,08	
	mezei leltár	ezer HUF/hektár MT	6,18	10,56	38,10	460,86	32,72	
	követelések, értékpapírok, pénzeszk.	ezer HUF/hektár MT	1 102,71	599,72	803,47	7 771,46	333,28	
	Eszközérték összesen	ezer HUF/üzem	39 136,87	24 883,27	28 793,34	29 286,21	14 843,12	
	Eszközérték összesen	ezer HUF/ezer EUR STÉ	3 019,49	1 309,07	1 175,60	1 402,76	1 158,86	
	Eszközérték összesen	ezer HUF/hektár MT	4 290,56	2 474,86	2 834,14	28 124,47	1 438,42	
	Saját tőke	ezer HUF/hektár MT	3 928,40	2 326,04	2 564,31	24 674,47	1 310,44	
	Céltartalékok	ezer HUF/hektár MT	0,00	0,00	0,00	0,00	0,00	
	Kötelezettségek	ezer HUF/hektár MT	362,15	148,81	269,83	3 449,99	125,86	
	ebből: hosszú lejáratú kötelezettségek	ezer HUF/hektár MT	127,53	20,44	20,59	375,86	10,82	
	ebből: beruházási és fejl. hitelek	ezer HUF/hektár MT	10,94	16,86	17,98	360,60	9,90	
	rövid lejáratú kötelezettségek	ezer HUF/hektár MT	166,47	66,26	230,14	2 983,87	64,25	
	ebből: szállítók	ezer HUF/hektár MT	9,15	3,94	4,30	4,85	2,07	
	röv. lej. hitelek és kölcsönök	ezer HUF/hektár MT	39,51	8,87	9,44	146,91	5,05	
	Befektetések	Bruttó beruházás	ezer HUF/üzem	3 335,06	980,27	835,67	3 282,58	638,12
		Bruttó beruházás	ezer HUF/ezer EUR STÉ	257,31	51,57	34,12	157,23	49,82
		Bruttó beruházás	ezer HUF/hektár MT	365,62	97,50	82,26	3 152,37	61,84
ebből: ingatlanok		ezer HUF/hektár MT	228,21	21,02	32,97	1 747,76	8,64	
gépek, berendezések, járművek		ezer HUF/hektár MT	41,53	42,34	37,39	458,20	29,13	
tenyészállatok		ezer HUF/hektár MT	0,00	0,04	0,09	0,00	17,51	
befejezetlen beruházások		ezer HUF/hektár MT	79,51	33,28	4,26	943,06	1,40	
Beruházási támogatások		ezer HUF/hektár MT	68,76	22,11	11,70	154,53	3,75	
Készletváltozás		ezer HUF/hektár MT	97,44	7,36	19,64	163,78	26,46	
ebből: állatok készletérték változása		ezer HUF/hektár MT	0,00	-0,06	-0,16	-0,16	4,62	
anyagkészletek változása		ezer HUF/hektár MT	97,44	7,43	19,79	163,94	21,84	
Nettó beruházás		ezer HUF/üzem	497,15	-373,80	-9,75	-313,92	-51,04	
Nettó beruházás		ezer HUF/ezer EUR STÉ	38,36	-19,67	-0,40	-15,04	-3,99	
Nettó beruházás		ezer HUF/hektár MT	54,50	-37,18	-0,96	-301,47	-4,95	
Nettó kötelezettségek		ezer HUF/hektár MT	-740,55	-450,91	-533,64	-4 321,47	-207,42	
Eredménykimutatás	Értékesítés nettó árbevétele a mg.-ban	ezer HUF/üzem	9 589,46	5 701,73	13 622,41	14 873,19	3 698,13	
	Értékesítés nettó árbevétele a mg.-ban	ezer HUF/ezer EUR STÉ	739,85	299,96	556,19	712,40	288,73	
	Értékesítés nettó árbevétele a mg.-ban	ezer HUF/hektár MT	1 051,29	567,09	1 340,86	14 283,19	358,38	
	ebből: szántóföldi növ.term., gyepgazd.	ezer HUF/hektár MT	15,77	40,44	253,59	39,94	122,29	
	ebből: kalászos gabonafélék	ezer HUF/hektár MT	13,39	11,50	30,37	13,54	37,30	
	szemeskukorica	ezer HUF/hektár MT	0,69	11,20	28,06	21,86	47,64	
	olajos, hüvelyes és rosnöv.	ezer HUF/hektár MT	0,60	10,47	20,04	0,00	24,06	
	ebből: napraforgó	ezer HUF/hektár MT	0,60	9,90	13,96	0,00	16,68	
	burgonya	ezer HUF/hektár MT	0,00	0,00	8,70	0,00	2,17	
	repce	ezer HUF/hektár MT	0,00	0,57	3,41	0,00	4,07	
	állattenyésztés	ezer HUF/hektár MT	0,00	12,04	0,00	5,40	215,19	
	ebből: szarvasmarha	ezer HUF/hektár MT	0,00	0,00	0,00	0,00	17,53	
	tej, tejtermékek	ezer HUF/hektár MT	0,00	0,00	0,00	0,00	12,97	
	sertés	ezer HUF/hektár MT	0,00	1,05	0,00	5,40	73,23	
	baromfi, tojás	ezer HUF/hektár MT	0,00	10,99	0,00	0,00	37,92	
	kertészet	ezer HUF/hektár MT	1,22	22,38	1 045,85	13 949,16	2,69	
	gyümölcsstermelés	ezer HUF/hektár MT	6,84	415,94	7,20	38,51	1,48	
	szőlő- és bortermelés	ezer HUF/hektár MT	968,22	61,83	1,23	0,00	2,55	
mezőgazdasági szolgáltatások	ezer HUF/hektár MT	18,59	2,21	0,26	13,92	2,56		
erdő- és vadgazdálkodás	ezer HUF/hektár MT	0,00	1,40	0,00	0,00	3,73		

Adat, mutató	Termelési irány ⇨	Tejtermelő tehenészetek	Húsmarha- és juhtartók	Sertéstartók	Baromfi- tartók	
	Mértékegység					
Üzemszám a mintában	-	97	130	44	114	
Üzemszám a megfigyelt alapsokaságban	-	5 288	6 919	1 171	6 793	
Standard termelési érték	ezer HUF/üzem	8 559,80	6 132,18	8 433,43	9 055,97	
Standard termelési érték	ezer EUR/üzem	31,10	22,28	30,64	32,90	
Mérleg adatok	Ingatlanok	ezer HUF/számosállat	757,71	671,58	404,46	873,44
	ebből: termőföld	ezer HUF/számosállat	292,32	241,31	69,85	164,32
	ültetvények	ezer HUF/számosállat	0,02	0,99	0,25	4,60
	épületek, építmények	ezer HUF/számosállat	224,83	215,59	233,79	572,68
	Gépek, berendezések, járművek	ezer HUF/számosállat	230,13	225,56	82,46	322,03
	Befektetett pénzügyi eszközök	ezer HUF/számosállat	0,09	0,00	0,00	0,04
	Forgóeszközök	ezer HUF/számosállat	576,36	459,85	402,17	617,15
	ebből: készletek	ezer HUF/számosállat	237,08	156,96	135,89	185,80
	ebből: állatok	ezer HUF/számosállat	92,62	71,34	79,30	81,86
	mezei leltár	ezer HUF/számosállat	28,70	20,63	9,93	17,13
	követelések, értékpapírok, pénzeszk.	ezer HUF/számosállat	339,28	302,89	266,28	431,36
	Eszközérték összesen	ezer HUF/üzem	29 186,20	44 261,08	19 833,92	12 850,22
	Eszközérték összesen	ezer HUF/ezer EUR STÉ	938,52	1 986,71	647,34	390,57
	Eszközérték összesen	ezer HUF/számosállat	1 689,08	1 485,50	910,33	1 896,72
	Saját tőke	ezer HUF/számosállat	1 535,80	1 351,92	823,91	1 526,58
	Céltartalékok	ezer HUF/számosállat	0,00	0,00	0,00	0,00
	Kötelezettségek	ezer HUF/számosállat	153,28	133,58	86,42	370,13
	ebből: hosszú lejáratú kötelezettségek	ezer HUF/számosállat	25,19	23,62	16,26	59,76
	ebből: beruházási és fejl. hitelek	ezer HUF/számosállat	14,36	13,62	15,73	38,59
	rövid lejáratú kötelezettségek	ezer HUF/számosállat	114,49	56,12	53,46	249,69
ebből: szállítók	ezer HUF/számosállat	2,00	10,56	5,43	83,07	
röv. lej. hitelek és kölcsönök	ezer HUF/számosállat	10,12	12,16	5,60	11,64	
Befektetések	Bruttó beruházás	ezer HUF/üzem	1 380,50	2 735,39	545,70	1 094,75
	Bruttó beruházás	ezer HUF/ezer EUR STÉ	44,39	122,78	17,81	33,27
	Bruttó beruházás	ezer HUF/számosállat	79,89	91,81	25,05	161,59
	ebből: ingatlanok	ezer HUF/számosállat	11,34	21,83	6,47	67,37
	gépek, berendezések, járművek	ezer HUF/számosállat	28,36	40,14	9,43	33,54
	tenyészállatok	ezer HUF/számosállat	35,56	28,10	7,33	58,63
	befejezetlen beruházások	ezer HUF/számosállat	4,36	1,01	0,00	1,29
	Beruházási támogatások	ezer HUF/számosállat	4,97	8,65	3,97	45,15
	Készletváltozás	ezer HUF/számosállat	-13,56	-8,15	-20,58	11,15
	ebből: állatok készletérték változása	ezer HUF/számosállat	0,12	-11,45	-11,10	19,20
	anyagkészletek változása	ezer HUF/számosállat	-13,68	3,30	-9,48	-8,05
	Nettó beruházás	ezer HUF/üzem	-34,16	472,54	-581,88	218,81
	Nettó beruházás	ezer HUF/ezer EUR STÉ	-1,10	21,21	-18,99	6,65
	Nettó beruházás	ezer HUF/számosállat	-1,98	15,86	-26,71	32,30
Nettó kötelezettségek	ezer HUF/számosállat	-185,99	-169,32	-179,86	-61,23	
Eredménykimutatás	Értékesítés nettó árbevétele a mg.-ban	ezer HUF/üzem	7 402,97	5 852,92	9 190,82	13 229,93
	Értékesítés nettó árbevétele a mg.-ban	ezer HUF/ezer EUR STÉ	238,05	262,72	299,97	402,11
	Értékesítés nettó árbevétele a mg.-ban	ezer HUF/számosállat	428,43	196,44	421,84	1 952,76
	ebből: szántóföldi növ.term., gyepgazd.	ezer HUF/számosállat	88,79	53,97	16,49	51,00
	ebből: kalászos gabonafélék	ezer HUF/számosállat	26,32	17,68	2,72	8,76
	szemeskukorica	ezer HUF/számosállat	41,05	12,26	1,89	34,11
	olajos, hüvelyes és rosnöv.	ezer HUF/számosállat	15,06	13,63	4,31	6,47
	ebből: napraforgó	ezer HUF/számosállat	11,33	11,36	4,31	6,17
	burgonya	ezer HUF/számosállat	0,12	0,49	1,02	0,00
	repce	ezer HUF/számosállat	3,43	1,97	0,00	0,31
	állattenyésztés	ezer HUF/számosállat	330,66	145,34	396,54	1 892,33
	ebből: szarvasmarha	ezer HUF/számosállat	91,96	169,53	196,42	0,00
	tej, tejtermékek	ezer HUF/számosállat	243,06	1,52	0,00	0,00
	sertés	ezer HUF/számosállat	358,52	396,75	394,16	0,00
	baromfi, tojás	ezer HUF/számosállat	363,05	1 228,07	7 119,53	1 902,38
	kertészet	ezer HUF/számosállat	0,00	0,60	8,09	3,08
	gyümölcsstermelés	ezer HUF/számosállat	0,00	0,52	0,24	0,07
	szőlő- és bortermelek	ezer HUF/számosállat	0,00	0,18	0,00	1,70
mezőgazdasági szolgáltatások	ezer HUF/számosállat	3,12	4,48	0,00	0,00	
erdő- és vadgazdálkodás	ezer HUF/számosállat	0,00	0,04	0,00	0,00	

## 1.2./c Átlagadatok termelési irány szerint (Országos adatok - Egyéni gazdaságok)

Adat, mutató	Termelési irány ⇒	Szőlő- termesztők	Gyümölcs- termesztők	Szabadföldi zöldségter- mesztők	Zöldség- hajtató gazdaságok	Vegyes gazdaságok
	Mértékegység					
Üzemszám a mintában	-	50	123	85	34	134
Üzemszám a megfigyelt alapsokaságban	-	2 654	4 993	2 973	4 420	22 117
Standard termelési érték	ezer HUF/üzem	3 567,63	5 232,05	6 741,53	5 746,56	3 525,51
Standard termelési érték	ezer EUR/üzem	12,96	19,01	24,49	20,88	12,81
Egyéb bevételek	ezer HUF/hektár MT	159,79	166,06	135,16	1 280,36	134,12
ebből: agrártámogatások	ezer HUF/hektár MT	98,88	121,69	88,05	61,29	93,46
Aktivált saját teljesítmények	ezer HUF/hektár MT	-0,28	13,65	-7,13	136,56	26,18
ebből: saját előállítású eszközök állományvált.	ezer HUF/hektár MT	0,00	0,04	0,00	0,00	7,71
saját term. készletek állományváltozása	ezer HUF/hektár MT	-0,46	10,35	-10,10	136,56	7,51
Bruttó termelési érték a mg.-ban	ezer HUF/hektár MT	1 210,79	746,79	1 468,89	15 700,11	518,67
Anyagköltség (vásárolt anyagok)	ezer HUF/hektár MT	268,44	226,71	422,76	4 495,14	183,60
ebből: növénytermesztés közvetlen anyagköltségei	ezer HUF/hektár MT	122,21	140,52	306,74	2 964,60	48,89
ebből: vetőmag, szaporítóanyag	ezer HUF/hektár MT	3,86	16,06	174,78	1 680,82	17,06
műtrágyák	ezer HUF/hektár MT	11,85	22,82	50,70	370,56	18,88
növényvédőszeresek	ezer HUF/hektár MT	88,51	95,27	54,00	352,34	12,02
ebből: állattenyésztés közvetlen anyagköltségei	ezer HUF/hektár MT	0,00	8,83	2,72	6,85	81,12
ebből: állatvásárlás	ezer HUF/hektár MT	0,00	6,23	0,04	3,52	16,21
takarmányvásárlás	ezer HUF/hektár MT	0,00	2,59	2,64	3,21	53,92
ebből: egyéb anyagköltség	ezer HUF/hektár MT	102,90	73,83	111,30	1 523,69	53,00
ebből: fűtőanyag, áram, víz	ezer HUF/hektár MT	15,96	11,11	18,79	966,60	10,45
hajtó- és kenőanyag	ezer HUF/hektár MT	60,22	47,18	75,45	449,65	30,73
Személyi jellegű ráfordítások	ezer HUF/hektár MT	169,82	132,59	208,57	2 028,15	30,42
ebből: bérköltség	ezer HUF/hektár MT	136,25	108,73	172,29	1 638,14	22,84
személyi jellegű egyéb kifizetések	ezer HUF/hektár MT	0,29	0,00	0,00	0,00	0,02
Értékcsökkenési leírás	ezer HUF/hektár MT	160,07	114,75	82,67	1 441,37	46,41
ebből: épületek, építmények	ezer HUF/hektár MT	20,91	10,06	30,11	1 056,71	6,56
gépek, berendezések, járművek	ezer HUF/hektár MT	63,21	35,49	41,33	348,30	19,66
Egyéb költségek	ezer HUF/hektár MT	84,97	67,98	97,78	444,91	54,95
ebből: földbérleti díjak	ezer HUF/hektár MT	2,60	2,90	8,50	3,91	7,44
bérvállalkozók díja	ezer HUF/hektár MT	20,44	19,71	29,62	13,13	21,03
bankköltségek	ezer HUF/hektár MT	4,67	2,61	3,33	46,74	1,30
biztosítási díjak	ezer HUF/hektár MT	8,55	8,29	6,08	37,80	3,24
Üzemi költségek a mg.-ban összesen	ezer HUF/ezer EUR STÉ	522,57	314,25	369,18	484,86	310,86
Üzemi költségek a mg.-ban összesen	ezer HUF/hektár MT	742,54	594,10	890,03	9 721,17	385,85
Bruttó hozzáadott érték	ezer HUF/hektár MT	913,81	409,05	909,25	10 232,79	251,95
Nettó hozzáadott érték	ezer HUF/ezer EUR STÉ	530,45	155,67	342,86	438,49	165,59
Nettó hozzáadott érték	ezer HUF/hektár MT	753,74	294,30	826,57	8 791,42	205,54
Üzemi tevékenység eredménye a mg.-ban	ezer HUF/üzem	4 271,18	1 535,24	5 880,98	6 225,91	1 370,60
Üzemi tevékenység eredménye a mg.-ban	ezer HUF/ezer EUR STÉ	329,53	80,77	240,11	298,21	107,01
Üzemi tevékenység eredménye a mg.-ban	ezer HUF/hektár MT	468,25	152,69	578,87	5 978,94	132,82
Pénzügyi műveletek eredménye	ezer HUF/hektár MT	-10,46	-2,33	-1,73	-37,87	-1,10
Szokásos vállalkozási eredmény	ezer HUF/ezer EUR STÉ	322,17	79,54	239,39	296,32	106,12
Szokásos vállalkozási eredmény	ezer HUF/hektár MT	457,79	150,37	577,13	5 941,07	131,72
Rendkívüli eredmény	ezer HUF/hektár MT	-1,20	0,00	0,00	0,00	-0,15
Adózás előtti eredmény	ezer HUF/üzem	4 164,78	1 511,86	5 863,35	6 186,48	1 357,75
Adózás előtti eredmény	ezer HUF/ezer EUR STÉ	321,32	79,54	239,39	296,32	106,00
Adózás előtti eredmény	ezer HUF/hektár MT	456,58	150,37	577,13	5 941,07	131,58
Adózás előtti eredmény	ezer HUF/ÉME	2 672,69	1 203,71	3 209,25	3 468,50	2 246,96
Adózott eredmény	ezer HUF/hektár MT	443,08	144,12	547,03	5 577,14	128,77
Mérleg szerinti eredmény	ezer HUF/hektár MT	91,54	12,59	98,11	1 770,96	30,29
Termelésiérték-arányos jövedelmezőség	százalék	37,71	20,14	39,29	37,84	25,37
Össztőke jövedelmezősége	százalék	10,88	6,17	20,42	21,26	9,23
Saját tőke jövedelmezősége	százalék	11,62	6,46	22,51	24,08	10,04
Munka-jövedelmezőség	ezer HUF/ÉME	3 471,95	2 074,09	4 167,28	4 424,88	2 637,36
Cash-flow	ezer HUF/üzem	2 295,16	1 280,31	1 836,65	3 345,01	791,45
A befektetések fedezettsége	százalék	68,82	130,61	219,78	101,90	124,03
Likviditási gyorsráta	-	6,62	9,05	3,49	2,60	5,19
Likviditási ráta	-	8,18	10,04	4,07	2,83	8,04
Saját tőke aránya	százalék	91,56	93,99	90,48	87,73	91,10
Tőkeellátottság	százalék	134,14	128,54	135,08	125,39	142,13
Dinamikus eladósodottsági mutató	év	-2,94	-3,54	-2,95	-1,35	-2,70

Adat, mutató	Termelési irány ⇔	Tejtermelő tehenészetek	Húsmarha- és juhtartók	Sertéstartók	Baromfi- tartók
	Mértékegység				
Üzemszám a mintában	-	97	130	44	114
Üzemszám a megfigyelt alapsokaságban	-	5 288	6 919	1 171	6 793
Standard termelési érték	ezer HUF/üzem	8 559,80	6 132,18	8 433,43	9 055,97
Standard termelési érték	ezer EUR/üzem	31,10	22,28	30,64	32,90
Egyéb bevételek	ezer HUF/számosállat	236,13	226,90	76,48	140,16
ebből: agrártámogatások	ezer HUF/számosállat	188,07	197,77	37,72	97,28
Aktivált saját teljesítmények	ezer HUF/számosállat	35,73	22,37	5,70	36,27
ebből: saját előállítású eszközök állományvált.	ezer HUF/számosállat	32,31	18,32	4,43	24,82
saját term. készletek állományváltozása	ezer HUF/számosállat	-4,53	-15,15	-1,14	3,07
Bruttó termelési érték a mg-ban	ezer HUF/számosállat	700,28	445,71	504,01	2 129,19
Anyagköltség (vásárolt anyagok)	ezer HUF/számosállat	201,34	138,36	281,15	1 441,04
ebből: növénytermesztés közvetlen anyagköltségei	ezer HUF/számosállat	39,84	27,55	14,02	29,73
ebből: vetőmag, szaporítóanyag	ezer HUF/számosállat	14,28	9,96	5,98	12,20
műtrágyák	ezer HUF/számosállat	14,83	10,46	4,99	11,16
növényvédőszer	ezer HUF/számosállat	9,49	6,11	2,77	6,20
ebből: állattenyésztés közvetlen anyagköltségei	ezer HUF/számosállat	90,80	61,08	240,36	1 312,22
ebből: állatvásárlás	ezer HUF/számosállat	5,05	7,42	45,97	325,58
takarmányvásárlás	ezer HUF/számosállat	69,07	39,27	182,86	937,33
ebből: egyéb anyagköltség	ezer HUF/számosállat	70,68	49,72	26,72	99,09
ebből: fűtőanyag, áram, víz	ezer HUF/számosállat	14,96	6,78	7,63	55,28
hajtó- és kenőanyag	ezer HUF/számosállat	39,34	31,95	13,38	32,08
Személyi jellegű ráfordítások	ezer HUF/számosállat	49,49	39,93	36,96	117,37
ebből: bérköltség	ezer HUF/számosállat	36,73	30,78	28,68	91,32
személyi jellegű egyéb kifizetések	ezer HUF/számosállat	1,10	0,00	0,00	0,41
Értékcsökkenési leírás	ezer HUF/számosállat	57,34	50,31	21,90	100,47
ebből: épületek, építmények	ezer HUF/számosállat	7,92	7,17	6,98	16,95
gépek, berendezések, járművek	ezer HUF/számosállat	25,96	24,11	9,15	31,51
Egyéb költségek	ezer HUF/számosállat	62,27	50,71	25,07	70,34
ebből: földbérleti díjak	ezer HUF/számosállat	13,37	17,26	2,15	2,24
bérvállalkozók díja	ezer HUF/számosállat	13,82	10,27	4,65	16,58
bankköltségek	ezer HUF/számosállat	1,68	1,05	0,69	2,92
biztosítási díjak	ezer HUF/számosállat	3,48	2,72	1,40	8,65
Üzemi költségek a mg.-ban összesen	ezer HUF/ezer EUR STÉ	244,79	442,91	294,33	375,64
Üzemi költségek a mg.-ban összesen	ezer HUF/számosállat	440,56	331,17	413,91	1 824,18
Bruttó hozzáadott érték	ezer HUF/számosállat	370,34	231,12	170,66	560,33
Nettó hozzáadott érték	ezer HUF/ezer EUR STÉ	173,91	241,81	105,78	94,69
Nettó hozzáadott érték	ezer HUF/számosállat	313,00	180,81	148,76	459,86
Üzemi tevékenység eredménye a mg.-ban	ezer HUF/üzem	4 487,88	3 412,64	1 963,10	2 066,45
Üzemi tevékenység eredménye a mg.-ban	ezer HUF/ezer EUR STÉ	144,31	153,18	64,07	62,81
Üzemi tevékenység eredménye a mg.-ban	ezer HUF/számosállat	259,73	114,54	90,10	305,01
Pénzügyi műveletek eredménye	ezer HUF/számosállat	-2,15	-2,51	-1,55	-5,24
Szokásos vállalkozási eredmény	ezer HUF/ezer EUR STÉ	143,12	149,82	62,97	61,73
Szokásos vállalkozási eredmény	ezer HUF/számosállat	257,58	112,03	88,55	299,77
Rendkívüli eredmény	ezer HUF/számosállat	0,00	0,00	0,00	0,00
Adózás előtti eredmény	ezer HUF/üzem	4 450,80	3 337,84	1 929,36	2 030,93
Adózás előtti eredmény	ezer HUF/ezer EUR STÉ	143,12	149,82	62,97	61,73
Adózás előtti eredmény	ezer HUF/számosállat	257,58	112,03	88,55	299,77
Adózás előtti eredmény	ezer HUF/ÉME	4 409,38	2 740,74	2 305,83	2 346,39
Adózott eredmény	ezer HUF/számosállat	251,76	107,63	85,97	285,51
Mérleg szerinti eredmény	ezer HUF/számosállat	53,91	24,95	19,22	70,84
Termelésiérték-arányos jövedelmezőség	százalék	36,78	25,13	17,57	14,08
Össztőke jövedelmezősége	százalék	15,38	7,71	9,90	16,09
Saját tőke jövedelmezősége	százalék	16,77	8,29	10,75	19,64
Munka-jövedelmezőség	ezer HUF/ÉME	5 056,91	3 493,88	3 052,75	3 064,35
Cash-flow	ezer HUF/üzem	1 922,31	2 242,41	895,99	1 160,65
A befektetések fedezettsége	százalék	139,25	81,98	164,19	106,02
Likviditási gyorsráta	-	2,96	5,40	4,98	1,73
Likviditási ráta	-	5,03	8,19	7,52	2,47
Saját tőke aránya	százalék	90,93	91,01	90,51	80,49
Tőkeellátottság	százalék	138,02	131,81	162,14	119,31
Dinamikus eladósodottsági mutató	év	-1,67	-2,25	-4,37	-0,36

1.3.1./a Az adatok, mutatók szóródása (Országos adatok - Egyéni gazdaságos)

Vállalkozási forma/termelési irány ⇔		Egyéni gazdaságok					
Szóródási csoportok az adózás előtti eredmény alapján ⇔		--	-	+	++	Ø	
Adat, mutató	Mértékegység						
Üzemszám a mintában	-	397	397	396	396	1 586	
Üzemszám a megfigyelt alapsokaságban	-	57 488	30 128	11 612	4 820	104 048	
Standard termelési érték	ezer HUF/üzem	2 824,18	5 335,04	13 482,11	41 377,14	6 526,64	
Standard termelési érték	ezer EUR/üzem	10,26	19,38	48,98	150,33	23,71	
Eszközellátottság	Összes terület	hektár/üzem	10,30	24,27	62,39	168,16	27,47
	ebből: bérelt terület	hektár/üzem	3,18	7,11	23,17	76,65	9,95
	Mezőgazdasági terület (MT)	hektár/ezer EUR STÉ	0,92	1,20	1,24	1,09	1,11
	Mezőgazdasági terület (MT)	hektár/üzem	9,48	23,35	60,53	163,88	26,34
	ebből: szántó	hektár/üzem	7,34	17,72	46,82	134,49	20,64
	gyep	hektár/üzem	1,58	4,91	12,47	26,67	4,92
	szőlő, gyümölcsös	hektár/üzem	0,56	0,72	1,25	2,73	0,78
	MT átlagos aranykorona értéke	AK/hektár	15,36	19,11	19,08	20,13	17,08
	Munkaerőállomány	ÉME/ezer EUR STÉ	0,06	0,04	0,03	0,02	0,04
	Munkaerőállomány	ÉME/üzem	0,59	0,83	1,52	3,34	0,89
	ebből: családtagok	csÉME/üzem	0,50	0,69	0,95	1,32	0,64
	Munkaerőállomány	ÉME/száz hektár MT	6,28	3,57	2,51	2,04	3,39
	Eszközérték	ezer HUF/száz hektár MT	148 118,20	123 479,94	126 008,19	117 537,31	127 312,18
	ebből: tárgyi eszközök értéke	ezer HUF/száz hektár MT	103 457,55	77 202,87	89 311,30	79 208,93	86 103,85
	Termelési szerkezet	Vetésterület összesen	hektár/üzem	6,75	16,74	45,25	132,08
ebből: kalászos gabonafélék		hektár/üzem	2,56	6,72	15,96	48,83	7,41
szemeskukorica		hektár/üzem	2,17	4,73	12,38	31,71	5,42
olajos, hüvelyes és rostnövények		hektár/üzem	0,82	2,95	11,29	39,96	4,42
ebből: napraforgó		hektár/üzem	0,69	2,19	8,14	25,80	3,12
burgonya		hektár/üzem	0,02	0,04	0,08	0,16	0,04
repce		hektár/üzem	0,06	0,54	2,10	10,08	0,89
silókukorica		hektár/üzem	0,06	0,14	0,61	1,11	0,19
lucerna		hektár/üzem	0,55	1,24	2,38	3,97	1,11
egyéb szántóföldi takarmánynöv.		hektár/üzem	0,17	0,16	0,98	1,19	0,31
Parlag terület		hektár/üzem	0,59	1,02	1,86	2,76	0,96
Állatállomány		sz.á./ezer EUR STÉ	0,26	0,23	0,19	0,19	0,22
Állatállomány		sz.á./száz hektár MT	28,51	18,96	15,49	17,07	19,42
ebből: szarvasmarha		sz.á./száz hektár MT	10,45	9,70	8,74	7,50	8,97
ebből: tejelő tehén		sz.á./száz hektár MT	1,90	2,59	2,92	1,82	2,32
növendék- és hizóállat		sz.á./száz hektár MT	8,49	7,02	5,76	5,57	6,57
sertés		sz.á./száz hektár MT	6,41	3,16	1,63	2,20	3,14
ebből: hizósertés		sz.á./száz hektár MT	4,04	1,99	1,04	1,45	2,00
tenyészkoca		sz.á./száz hektár MT	1,09	0,55	0,23	0,25	0,49
juh		sz.á./száz hektár MT	6,10	4,50	3,66	4,79	4,69
baromfi	sz.á./száz hektár MT	2,72	1,17	1,21	2,44	1,86	
Hozamok, értékesítési árak	Búza	tonna/hektár	4,34	4,89	5,06	5,31	5,01
	Rozs	tonna/hektár	2,87	2,23	2,83	3,44	2,66
	Őszi árpa	tonna/hektár	4,52	4,41	4,72	5,39	4,86
	Szemeskukorica	tonna/hektár	4,99	5,79	5,92	6,62	5,87
	Napraforgó	tonna/hektár	2,17	2,48	2,60	2,67	2,55
	Burgonya	tonna/hektár	21,85	19,92	27,01	25,78	23,36
	Repce	tonna/hektár	1,88	2,35	2,58	2,70	2,57
	Tejhozam	liter/tehén	3 048,58	3 978,38	3 741,92	5 031,00	3 989,85
	Malac (felnevelt)	darab/koca	14,17	13,02	14,48	17,21	14,32
	Tyúktojás	darab/tojó	220,57	226,06	270,91	284,46	242,25
	Búza	HUF/kg	44,37	44,92	45,65	47,40	45,99
	Rozs	HUF/kg	41,26	37,90	41,21	37,57	39,73
	Őszi árpa	HUF/kg	41,93	41,68	41,08	41,67	41,52
	Szemeskukorica	HUF/kg	42,69	42,44	42,30	42,53	42,47
	Napraforgó	HUF/kg	105,98	106,83	107,82	110,16	108,38
	Burgonya	HUF/kg	43,55	65,68	61,31	51,35	55,38
	Repce	HUF/kg	108,82	114,89	109,34	110,51	110,87
	Tehéntej	HUF/liter	127,66	122,85	98,98	89,06	108,25
	Vágósertés	HUF/kg	388,03	371,79	350,03	342,80	366,38
	Tyúktojás	HUF/darab	28,45	28,34	24,72	22,99	26,77



Szántóföldi növénytermesztők			Szőlőtermesztők			Gyümölcsstermesztők		
--	++	Ø	--	++	Ø	--	++	Ø
194	193	775	13	12	50	31	30	123
29 742	2 079	46 721	1 019	399	2 654	1 972	309	4 993
3 316,97	45 883,38	7 726,62	2 104,65	7 091,67	3 567,63	3 555,77	18 467,95	5 232,05
12,05	166,70	28,07	7,65	25,76	12,96	12,92	67,10	19,01
17,77	229,40	41,54	4,62	18,07	9,28	7,43	36,53	10,97
5,19	105,63	14,92	0,54	2,83	1,06	1,78	4,58	2,03
1,38	1,34	1,43	0,60	0,69	0,70	0,55	0,53	0,53
16,67	223,13	40,04	4,59	17,71	9,12	7,04	35,41	10,05
15,56	209,33	36,22	0,44	1,68	1,39	2,02	8,39	2,87
0,75	11,09	3,30	0,00	0,51	0,28	0,39	2,48	0,48
0,36	2,71	0,53	4,15	15,51	7,46	4,63	24,54	6,70
18,81	21,97	19,72	31,10	24,94	29,17	23,66	29,06	23,33
0,04	0,02	0,03	0,13	0,11	0,12	0,05	0,07	0,07
0,50	2,83	0,76	1,02	2,83	1,56	0,71	4,50	1,26
0,44	1,37	0,57	0,51	1,23	0,85	0,43	1,15	0,62
2,97	1,27	1,89	22,27	15,96	17,08	10,09	12,72	12,49
132 403,36	105 653,11	114 761,46	301 343,95	695 352,63	429 055,62	235 811,90	299 742,15	247 485,85
85 513,24	75 238,00	77 801,91	233 035,88	476 946,82	292 780,92	182 543,14	198 659,87	180 841,93
14,83	206,13	34,97	0,42	0,93	1,08	1,15	7,11	2,03
6,04	77,03	13,25	0,26	0,00	0,46	0,35	2,52	0,71
4,50	49,80	9,72	0,00	0,00	0,07	0,57	1,78	0,61
2,61	69,77	8,94	0,08	0,00	0,03	0,07	1,63	0,43
2,05	43,49	6,25	0,08	0,00	0,03	0,07	1,26	0,41
0,04	0,22	0,08	0,00	0,00	0,00	0,00	0,00	0,00
0,36	18,28	1,86	0,00	0,00	0,00	0,00	0,27	0,02
0,07	0,48	0,17	0,00	0,00	0,00	0,00	0,00	0,01
0,49	2,56	1,08	0,09	0,00	0,17	0,14	0,95	0,15
0,17	0,40	0,33	0,00	0,00	0,13	0,00	0,00	0,02
0,77	3,52	1,39	0,01	1,23	0,44	0,88	1,20	0,85
0,06	0,05	0,05	0,00	0,00	0,00	0,00	0,00	0,00
4,62	3,44	3,66	0,00	0,00	0,00	0,00	0,82	0,26
2,03	1,50	1,68	0,00	0,00	0,00	0,00	0,00	0,00
0,08	0,10	0,06	0,00	0,00	0,00	0,00	0,00	0,00
1,92	1,37	1,60	0,00	0,00	0,00	0,00	0,00	0,00
1,36	0,52	0,79	0,00	0,00	0,00	0,00	0,43	0,17
0,84	0,33	0,50	0,00	0,00	0,00	0,00	0,25	0,06
0,24	0,07	0,14	0,00	0,00	0,00	0,00	0,11	0,09
0,91	1,35	0,98	0,00	0,00	0,00	0,00	0,00	0,00
0,08	0,03	0,03	0,00	0,00	0,00	0,00	0,40	0,09
4,54	5,41	5,06	4,50	0,00	3,60	3,83	5,59	4,91
2,82	4,54	2,99	0,00	0,00	0,00	0,00	0,00	3,06
4,46	5,52	4,97	0,00	0,00	6,00	0,00	4,92	4,66
5,23	6,85	5,98	0,00	0,00	1,93	3,51	6,52	4,94
2,33	2,69	2,55	1,76	0,00	1,76	1,06	2,97	2,40
20,29	27,09	23,27	0,00	0,00	0,00	0,00	0,00	0,00
2,03	2,77	2,55	0,00	0,00	0,00	0,00	3,00	3,00
4 436,93	4 606,37	4 249,70	0,00	0,00	0,00	0,00	0,00	0,00
10,46	14,29	12,08	0,00	0,00	0,00	0,00	7,50	19,83
233,74	229,19	230,18	0,00	0,00	0,00	0,00	0,00	0,00
44,65	46,99	46,02	35,09	46,00	44,09	45,74	45,06	45,08
38,49	38,09	38,92	0,00	0,00	0,00	0,00	0,00	38,25
40,96	41,10	41,49	0,00	0,00	39,00	0,00	39,26	41,20
42,42	42,65	42,44	0,00	0,00	44,36	44,88	41,02	43,40
106,17	110,62	108,55	101,80	0,00	101,80	100,00	99,60	103,03
46,38	49,92	55,89	0,00	0,00	0,00	0,00	0,00	0,00
116,05	111,24	111,21	0,00	0,00	0,00	0,00	115,00	115,00
107,73	102,81	105,76	0,00	0,00	0,00	0,00	0,00	0,00
398,59	346,66	374,09	0,00	0,00	0,00	0,00	350,00	350,00
31,06	25,00	30,57	0,00	0,00	0,00	0,00	0,00	0,00

Vállalkozási forma/termelési irány ⇨		Egyéni gazdaságok					
Szóródási csoportok az adózás előtti eredmény alapján ⇨		--	-	+	++	Ø	
Adat, mutató	Mértékegység						
Üzemszám a mintában	-	397	397	396	396	1 586	
Üzemszám a megfigyelt alapsokaságban	-	57 488	30 128	11 612	4 820	104 048	
Standard termelési érték	ezer HUF/üzem	2 824,18	5 335,04	13 482,11	41 377,14	6 526,64	
Standard termelési érték	ezer EUR/üzem	10,26	19,38	48,98	150,33	23,71	
Mérleg adatok	Ingatlanok	ezer HUF/hektár MT	774,12	613,82	674,15	517,19	633,30
	ebből: termőföld	ezer HUF/hektár MT	281,16	235,98	262,62	196,78	240,50
	ültetvények	ezer HUF/hektár MT	37,08	15,00	13,67	9,66	17,51
	épületek, építmények	ezer HUF/hektár MT	180,70	90,14	126,96	140,52	132,10
	Gépek, berendezések, járművek	ezer HUF/hektár MT	201,27	125,53	192,10	244,95	192,07
	Befektetett pénzügyi eszközök	ezer HUF/hektár MT	0,90	0,10	0,12	0,36	0,34
	Forgóeszközök	ezer HUF/hektár MT	445,69	462,66	366,80	382,82	411,69
	ebből: készletek	ezer HUF/hektár MT	103,76	91,04	89,35	102,81	96,53
	ebből: állatok	ezer HUF/hektár MT	28,99	21,56	13,66	14,25	18,91
	mezei leltár	ezer HUF/hektár MT	30,02	30,41	34,31	41,35	34,49
	követelések, értékpapírok, pénzeszk.	ezer HUF/hektár MT	341,93	371,62	277,45	280,01	315,17
	Eszközérték összesen	ezer HUF/üzem	14 034,92	28 830,09	76 275,01	192 623,91	33 538,33
	Eszközérték összesen	ezer HUF/ezer EUR STÉ	1 367,87	1 487,43	1 557,23	1 281,38	1 414,42
	Eszközérték összesen	ezer HUF/hektár MT	1 481,18	1 234,80	1 260,08	1 175,37	1 273,12
	Saját tőke	ezer HUF/hektár MT	1 379,51	1 157,58	1 137,91	1 044,00	1 163,91
	Céltartalékok	ezer HUF/hektár MT	0,00	0,00	0,00	0,00	0,00
	Kötelezettségek	ezer HUF/hektár MT	101,67	76,79	121,91	131,38	109,04
	ebből: hosszú lejáratú kötelezettségek	ezer HUF/hektár MT	21,22	10,31	32,44	37,09	25,87
	ebből: beruházási és fejl. hitelek	ezer HUF/hektár MT	19,10	6,48	16,61	22,76	16,28
	rövid lejáratú kötelezettségek	ezer HUF/hektár MT	32,72	55,05	74,22	82,34	63,39
ebből: szállítók	ezer HUF/hektár MT	5,56	3,21	3,44	3,56	3,84	
röv. lej. hitelek és kölcsönök	ezer HUF/hektár MT	5,82	3,87	10,16	12,31	8,30	
Befektetések	Bruttó beruházás	ezer HUF/üzem	606,22	935,03	4 989,14	14 501,12	1 834,26
	Bruttó beruházás	ezer HUF/ezer EUR STÉ	59,08	48,24	101,86	96,46	77,36
	Bruttó beruházás	ezer HUF/hektár MT	63,98	40,05	82,42	88,48	69,63
	ebből: ingatlanok	ezer HUF/hektár MT	24,92	16,30	30,82	29,38	25,51
	gépek, berendezések, járművek	ezer HUF/hektár MT	20,45	13,80	41,51	45,08	31,24
	tenyészállatok	ezer HUF/hektár MT	12,13	5,13	6,68	4,26	6,67
	befejezetlen beruházások	ezer HUF/hektár MT	2,93	3,12	2,07	8,42	4,34
	Beruházási támogatások	ezer HUF/hektár MT	2,81	3,27	4,00	6,97	4,43
	Készletváltozás	ezer HUF/hektár MT	-2,84	-0,13	0,23	2,17	0,09
	ebből: állatok készletérték változása	ezer HUF/hektár MT	-6,93	-0,01	0,41	2,37	-0,59
	anyagkészletek változása	ezer HUF/hektár MT	4,09	-0,12	-0,18	-0,20	0,68
	Nettó beruházás	ezer HUF/üzem	-132,94	-14,03	2 030,74	5 971,31	425,75
	Nettó beruházás	ezer HUF/ezer EUR STÉ	-12,96	-0,72	41,46	39,72	17,96
	Nettó beruházás	ezer HUF/hektár MT	-14,03	-0,60	33,55	36,44	16,16
Nettó kötelezettségek	ezer HUF/hektár MT	-240,26	-294,83	-155,54	-148,64	-206,13	
Eredménykimutatás	Értékesítés nettó árbevétele a mg.-ban	ezer HUF/üzem	2 828,91	6 628,47	18 606,04	64 333,19	8 539,07
	Értékesítés nettó árbevétele a mg.-ban	ezer HUF/ezer EUR STÉ	275,71	341,98	379,86	427,96	360,12
	Értékesítés nettó árbevétele a mg.-ban	ezer HUF/hektár MT	298,55	283,90	307,38	392,56	324,14
	ebből: szántóföldi növ.term., gyepgazd.	ezer HUF/hektár MT	120,10	153,97	175,06	213,46	169,79
	ebből: kalászos gabonafélék	ezer HUF/hektár MT	37,27	48,41	52,75	67,71	52,87
	szemeskukorica	ezer HUF/hektár MT	45,58	54,54	53,80	58,41	53,69
	olajos, hüvelyes és rostnöv.	ezer HUF/hektár MT	20,15	32,62	51,98	72,08	46,48
	ebből: napraforgó	ezer HUF/hektár MT	16,64	24,51	37,97	46,79	32,82
	burgonya	ezer HUF/hektár MT	2,21	2,11	2,68	1,44	2,08
	repce	ezer HUF/hektár MT	1,32	6,28	9,49	18,76	9,72
	állattenyésztés	ezer HUF/hektár MT	117,11	76,70	54,94	86,97	82,11
	ebből: szarvasmarha	ezer HUF/hektár MT	17,76	15,42	10,02	9,71	12,85
	tej, tejtermékek	ezer HUF/hektár MT	6,44	11,59	9,95	7,85	9,07
	sertés	ezer HUF/hektár MT	24,81	12,74	6,50	9,42	12,58
	baromfi, tojás	ezer HUF/hektár MT	50,20	24,20	18,43	50,75	35,54
	kertészet	ezer HUF/hektár MT	22,10	22,14	46,12	60,28	39,27
	gyümölcsstermelés	ezer HUF/hektár MT	21,87	10,84	10,67	12,39	13,43
	szőlő- és bortermelés	ezer HUF/hektár MT	10,51	12,95	14,20	9,63	11,82
	mezőgazdasági szolgáltatások	ezer HUF/hektár MT	1,62	1,61	5,19	7,61	4,26
erdő- és vadgazdálkodás	ezer HUF/hektár MT	0,21	0,93	0,74	0,09	0,50	

Szántóföldi növénytermesztők			Szőlőtermesztők			Gyümölcsstermesztők		
--	++	Ø	--	++	Ø	--	++	Ø
194	193	775	13	12	50	31	30	123
29 742	2 079	46 721	1 019	399	2 654	1 972	309	4 993
3 316,97	45 883,38	7 726,62	2 104,65	7 091,67	3 567,63	3 555,77	18 467,95	5 232,05
12,05	166,70	28,07	7,65	25,76	12,96	12,92	67,10	19,01
690,98	467,09	582,35	1 866,02	3 279,47	2 115,35	1 453,62	1 495,81	1 331,32
277,33	211,01	253,00	424,04	575,70	457,82	362,98	412,98	338,30
20,52	4,08	8,21	584,46	888,06	634,13	396,56	420,11	312,27
86,38	70,96	66,52	315,92	1 381,74	573,15	319,45	237,09	274,08
149,71	267,78	182,82	286,12	1 122,75	554,95	248,70	408,31	357,45
0,27	0,58	0,25	0,00	0,00	0,19	3,43	0,10	1,06
468,63	303,48	369,32	682,15	2 183,81	1 361,89	529,26	1 010,53	665,27
65,55	89,95	74,87	63,03	674,88	259,18	43,57	134,47	65,55
4,50	3,80	3,66	0,00	0,00	0,00	0,00	0,37	0,10
35,63	46,43	40,19	4,75	8,86	6,18	11,34	8,83	10,56
403,08	213,53	294,45	619,12	1 508,94	1 102,71	485,69	876,06	599,72
22 069,38	235 744,44	45 955,60	13 837,02	123 115,74	39 136,87	16 607,37	106 152,51	24 883,27
1 831,37	1 414,21	1 637,10	1 809,63	4 778,51	3 019,49	1 285,56	1 582,12	1 309,07
1 324,03	1 056,53	1 147,61	3 013,44	6 953,53	4 290,56	2 358,12	2 997,42	2 474,86
1 259,88	933,16	1 057,23	2 804,25	6 220,05	3 928,40	2 143,05	2 819,56	2 326,04
0,00	0,00	0,00	0,00	0,00	0,00	0,00	0,00	0,00
64,15	123,38	90,38	209,19	733,48	362,15	215,07	177,86	148,81
22,51	42,12	27,60	0,00	399,31	127,53	19,95	40,76	20,44
18,26	24,42	17,50	0,00	18,56	10,94	19,95	31,83	16,86
29,68	66,40	51,40	14,52	278,17	166,47	31,00	135,90	66,26
0,98	1,81	1,69	0,48	3,21	9,15	7,69	3,38	3,94
5,97	13,32	8,09	0,00	97,17	39,51	13,42	9,95	8,87
782,48	18 397,08	2 390,77	1 340,84	12 397,62	3 335,06	624,67	5 790,83	980,27
64,93	110,36	85,17	175,36	481,19	257,31	48,36	86,31	51,57
46,94	82,45	59,70	292,01	700,21	365,62	88,70	163,52	97,50
27,15	24,41	23,26	140,74	475,44	228,21	10,70	51,53	21,02
13,90	53,32	32,05	63,96	69,74	41,53	18,08	88,96	42,34
1,70	0,84	1,25	0,00	0,00	0,00	0,00	0,00	0,04
1,48	2,78	1,52	35,33	138,82	79,51	59,92	22,25	33,28
1,04	2,82	1,62	121,18	128,18	68,76	14,30	57,11	22,11
-3,48	-5,17	-3,71	21,25	267,65	97,44	4,22	41,59	7,36
-2,53	1,13	-0,49	0,00	0,00	0,00	0,00	-0,19	-0,06
-0,95	-6,30	-3,22	21,25	267,65	97,44	4,22	41,79	7,43
-127,63	9 670,78	931,00	230,42	1 741,53	497,15	-753,50	1 620,18	-373,80
-10,59	58,01	33,17	30,13	67,59	38,36	-58,33	24,15	-19,67
-7,66	43,34	23,25	50,18	98,36	54,50	-106,99	45,75	-37,18
-338,93	-90,15	-204,07	-409,93	-775,46	-740,55	-270,62	-698,20	-450,91
3 596,71	68 047,29	9 979,58	2 885,92	34 167,57	9 589,46	1 857,23	33 159,77	5 701,73
298,46	408,21	355,51	377,43	1 326,15	739,85	143,77	494,22	299,96
215,78	304,97	249,21	628,50	1 929,77	1 051,29	263,71	936,33	567,09
177,19	268,78	216,59	20,49	13,25	15,77	28,15	45,32	40,44
60,19	83,24	68,42	15,76	13,10	13,39	6,99	20,77	11,50
60,86	74,47	67,80	0,00	0,00	0,69	10,04	7,89	11,20
37,34	95,35	62,09	3,11	0,00	0,60	0,98	12,93	10,47
29,65	59,30	43,54	3,11	0,00	0,60	0,98	10,33	9,90
2,49	1,63	2,57	0,00	0,00	0,00	0,00	0,00	0,00
5,08	25,91	13,27	0,00	0,00	0,00	0,00	2,60	0,57
15,45	7,70	9,59	0,00	0,00	0,00	0,00	52,06	12,04
5,60	2,52	3,43	0,00	0,00	0,00	0,00	0,00	0,00
0,34	0,44	0,25	0,00	0,00	0,00	0,00	0,00	0,00
6,13	2,36	3,56	0,00	0,00	0,00	0,00	1,58	1,05
1,66	0,63	0,60	0,00	0,00	0,00	0,00	50,48	10,99
5,52	1,80	5,14	0,00	4,19	1,22	0,00	20,51	22,38
7,97	12,29	7,98	13,47	3,80	6,84	198,00	601,09	415,94
7,00	0,74	2,74	591,09	1 760,47	968,22	29,16	191,06	61,83
0,30	10,94	4,94	0,00	62,91	18,59	0,71	5,06	2,21
0,09	0,09	0,23	0,00	0,00	0,00	0,00	0,00	1,40

		Vállalkozási forma/termelési irány ⇨		Egyéni gazdaságok				
Szóródási csoportok az adózás előtti eredmény alapján ⇨		--	-	+	++	Ø		
Adat, mutató	Mértékegység							
Üzemszám a mintában	-	397	397	396	396	1 586		
Üzemszám a megfigyelt alapsokaságban	-	57 488	30 128	11 612	4 820	104 048		
Standard termelési érték	ezer HUF/üzem	2 824,18	5 335,04	13 482,11	41 377,14	6 526,64		
Standard termelési érték	ezer EUR/üzem	10,26	19,38	48,98	150,33	23,71		
Egyéb bevételek	ezer HUF/hektár MT	130,80	128,05	125,92	108,74	122,49		
ebből: agrártámogatások	ezer HUF/hektár MT	89,54	90,28	90,76	94,53	91,48		
Aktivált saját teljesítmények	ezer HUF/hektár MT	7,12	6,77	8,31	11,56	8,62		
ebből: saját előállítású eszközök állományvált.	ezer HUF/hektár MT	4,61	3,70	5,12	3,15	4,09		
saját term. készletek állományváltozása	ezer HUF/hektár MT	-6,01	-1,78	-0,56	5,77	-0,13		
Bruttó termelési érték a mg.-ban	ezer HUF/hektár MT	436,47	418,72	441,61	512,86	455,25		
Anyagköltség (vásárolt anyagok)	ezer HUF/hektár MT	181,68	139,31	146,74	178,49	160,93		
ebből: növénytermesztés közvetlen anyagköltségei	ezer HUF/hektár MT	66,06	60,60	73,96	80,01	70,70		
ebből: vetőmag, szaporítóanyag	ezer HUF/hektár MT	20,57	19,75	26,93	25,87	23,52		
műtrágyák	ezer HUF/hektár MT	22,67	22,87	26,73	31,77	26,39		
növényvédőszer	ezer HUF/hektár MT	20,77	16,31	17,38	19,93	18,52		
ebből: állattenyésztés közvetlen anyagköltségei	ezer HUF/hektár MT	62,13	34,06	26,10	48,31	41,70		
ebből: állatvásárlás	ezer HUF/hektár MT	10,23	8,73	5,10	12,57	9,20		
takarmányvásárlás	ezer HUF/hektár MT	45,12	21,70	18,41	32,55	28,64		
ebből: egyéb anyagköltség	ezer HUF/hektár MT	53,41	44,32	45,72	49,45	47,96		
ebből: fűtőanyag, áram, víz	ezer HUF/hektár MT	11,88	4,94	5,59	6,32	6,88		
hajtó- és kenőanyag	ezer HUF/hektár MT	31,49	29,72	31,63	34,04	31,81		
Személyi jellegű ráfordítások	ezer HUF/hektár MT	44,01	24,90	28,19	31,62	31,48		
ebből: bérköltség	ezer HUF/hektár MT	34,13	19,07	21,91	24,99	24,50		
személyi jellegű egyéb kifizetések	ezer HUF/hektár MT	0,20	0,01	0,02	0,02	0,05		
Értékcsökkenési leírás	ezer HUF/hektár MT	46,91	23,71	32,11	36,06	34,03		
ebből: épületek, építmények	ezer HUF/hektár MT	7,00	3,52	5,81	7,47	5,94		
gépek, berendezések, járművek	ezer HUF/hektár MT	20,13	14,04	19,41	24,36	19,60		
Egyéb költségek	ezer HUF/hektár MT	62,45	46,47	40,75	40,59	46,48		
ebből: földbérleti díjak	ezer HUF/hektár MT	7,49	7,11	10,87	16,27	10,79		
bérvállalkozók díja	ezer HUF/hektár MT	24,68	18,18	11,86	6,80	14,57		
bankköltségek	ezer HUF/hektár MT	1,44	1,09	1,01	0,91	1,09		
biztosítási díjak	ezer HUF/hektár MT	4,34	2,61	2,81	3,05	3,13		
Üzemi költségek a mg.-ban összesen	ezer HUF/ezer EUR STÉ	385,68	335,07	343,26	330,92	347,84		
Üzemi költségek a mg.-ban összesen	ezer HUF/hektár MT	417,63	278,16	277,76	303,54	313,09		
Bruttó hozzáadott érték	ezer HUF/hektár MT	152,03	206,99	243,00	288,84	228,89		
Nettó hozzáadott érték	ezer HUF/ezer EUR STÉ	97,08	220,78	260,63	275,58	216,48		
Nettó hozzáadott érték	ezer HUF/hektár MT	105,12	183,28	210,90	252,78	194,86		
Üzemi tevékenység eredménye a mg.-ban	ezer HUF/üzem	178,57	3 281,71	9 918,12	34 303,85	3 744,93		
Üzemi tevékenység eredménye a mg.-ban	ezer HUF/ezer EUR STÉ	17,40	169,31	202,49	228,20	157,94		
Üzemi tevékenység eredménye a mg.-ban	ezer HUF/hektár MT	18,85	140,56	163,85	209,32	142,16		
Pénzügyi műveletek eredménye	ezer HUF/hektár MT	-1,43	-1,13	-2,36	-2,95	-2,03		
Szokásos vállalkozási eredmény	ezer HUF/ezer EUR STÉ	16,08	167,95	199,57	224,98	155,68		
Szokásos vállalkozási eredmény	ezer HUF/hektár MT	17,41	139,43	161,49	206,37	140,13		
Rendkívüli eredmény	ezer HUF/hektár MT	-0,05	0,00	-0,26	0,00	-0,08		
Adózás előtti eredmény	ezer HUF/üzem	164,50	3 255,30	9 759,38	33 820,54	3 689,40		
Adózás előtti eredmény	ezer HUF/ezer EUR STÉ	16,03	167,95	199,25	224,98	155,59		
Adózás előtti eredmény	ezer HUF/hektár MT	17,36	139,43	161,23	206,37	140,05		
Adózás előtti eredmény	ezer HUF/ÉME	276,49	3 907,39	6 430,44	10 125,98	4 126,56		
Adózott eredmény	ezer HUF/hektár MT	17,10	136,04	156,58	196,60	135,12		
Mérleg szerinti eredmény	ezer HUF/hektár MT	-17,80	35,97	48,35	61,26	35,75		
Termelésiérték-arányos jövedelmezőség	százalék	3,98	33,30	36,51	40,24	30,76		
Össztőke jövedelmezősége	százalék	1,27	11,38	12,97	17,81	11,16		
Saját tőke jövedelmezősége	százalék	1,26	12,04	14,17	19,77	12,03		
Munka-jövedelmezőség	ezer HUF/ÉME	823,30	4 441,95	7 305,04	11 352,95	4 849,87		
Cash-flow	ezer HUF/üzem	275,79	1 393,43	4 870,20	15 948,78	1 838,22		
A befektetések fedezettsége	százalék	45,49	149,03	97,62	109,98	100,22		
Likviditási gyorsráta	-	10,45	6,75	3,74	3,40	4,97		
Likviditási ráta	-	13,62	8,40	4,94	4,65	6,49		
Saját tőke aránya	százalék	93,14	93,75	90,30	88,82	91,42		
Tőkeellátottság	százalék	133,22	149,92	127,38	131,73	135,11		
Dinamikus eladósodottsági mutató	év	-8,25	-4,94	-1,93	-1,53	-2,95		

Szántóföldi növénytermesztők			Szőlőtermesztők			Gyümölcstermesztők		
--	++	Ø	--	++	Ø	--	++	Ø
194	193	775	13	12	50	31	30	123
29 742	2 079	46 721	1 019	399	2 654	1 972	309	4 993
3 316,97	45 883,38	7 726,62	2 104,65	7 091,67	3 567,63	3 555,77	18 467,95	5 232,05
12,05	166,70	28,07	7,65	25,76	12,96	12,92	67,10	19,01
128,02	102,58	110,21	128,84	151,01	159,79	146,88	173,52	166,06
80,85	86,57	82,62	92,43	103,09	98,88	108,24	149,33	121,69
2,25	5,84	3,67	27,24	-6,90	-0,28	5,39	22,00	13,65
1,14	0,46	0,78	0,00	0,00	0,00	0,00	0,00	0,04
-1,88	3,21	0,28	27,24	-6,90	-0,46	3,01	22,47	10,35
346,05	413,39	363,09	784,58	2 073,88	1 210,79	415,98	1 131,85	746,79
122,31	132,37	121,57	289,43	432,55	268,44	191,93	287,07	226,71
71,70	82,93	74,12	184,87	151,17	122,21	137,31	153,00	140,52
22,72	24,30	22,76	8,77	3,00	3,86	13,82	21,13	16,06
29,12	36,77	31,64	18,82	16,61	11,85	21,84	21,50	22,82
19,12	21,45	18,90	145,15	93,31	88,51	98,58	96,04	95,27
6,91	3,35	4,18	0,00	0,00	0,00	0,00	40,01	8,83
2,99	1,31	1,63	0,00	0,00	0,00	0,00	28,49	6,23
3,18	1,60	2,01	0,00	0,00	0,00	0,00	11,48	2,59
43,69	46,07	43,22	104,57	140,67	102,90	52,77	86,34	73,83
4,42	2,07	2,68	21,41	19,18	15,96	9,42	13,14	11,11
29,94	35,21	32,07	64,67	77,14	60,22	31,13	57,08	47,18
17,42	20,27	18,09	216,70	239,04	169,82	85,62	176,80	132,59
13,20	15,78	13,79	178,35	189,53	136,25	68,82	149,35	108,73
0,00	0,01	0,00	0,00	1,01	0,29	0,00	0,00	0,00
22,02	30,81	23,05	108,82	299,31	160,07	180,99	89,37	114,75
3,61	2,50	2,58	13,94	44,76	20,91	10,40	8,91	10,06
14,26	26,64	18,20	26,12	146,79	63,21	28,13	33,92	35,49
55,85	40,04	45,10	127,51	103,11	84,97	56,99	86,51	67,98
8,10	18,45	12,00	5,23	3,92	2,60	0,16	5,58	2,90
25,53	5,87	15,20	37,06	17,98	20,44	19,92	17,60	19,71
1,05	0,72	0,85	5,20	6,92	4,67	2,56	1,91	2,61
3,25	3,27	2,97	9,47	10,33	8,55	7,59	9,25	8,29
389,14	322,10	341,32	498,79	762,96	522,57	305,48	358,49	314,25
281,34	240,63	239,27	830,59	1 110,24	742,54	560,34	679,18	594,10
140,48	236,50	182,29	300,91	1 772,44	913,81	131,87	746,89	409,05
163,86	275,32	227,15	115,35	1 012,35	530,45	-26,78	347,06	155,67
118,47	205,69	159,23	192,09	1 473,13	753,74	-49,13	657,52	294,30
1 078,64	38 547,42	4 958,35	-211,29	17 061,75	4 271,18	-1 016,65	16 030,93	1 535,24
89,51	231,24	176,63	-27,63	662,22	329,53	-78,70	238,93	80,77
64,71	172,76	123,82	-46,01	963,64	468,25	-144,36	452,66	152,69
-1,30	-3,10	-1,99	0,10	-27,48	-10,46	-3,65	-2,94	-2,33
87,70	227,09	173,79	-27,57	643,34	322,17	-80,69	237,38	79,54
63,41	169,65	121,83	-45,91	936,16	457,79	-148,00	449,73	150,37
0,00	0,00	-0,08	-6,22	0,00	-1,20	0,00	0,00	0,00
1 056,89	37 854,77	4 875,45	-239,38	16 575,23	4 164,78	-1 042,33	15 926,89	1 511,86
87,70	227,09	173,68	-31,31	643,34	321,32	-80,69	237,38	79,54
63,41	169,65	121,75	-52,13	936,16	456,58	-148,00	449,73	150,37
2 132,03	13 354,27	6 449,88	-234,11	5 865,98	2 672,69	-1 467,25	3 536,59	1 203,71
62,16	162,66	117,75	-52,44	901,62	443,08	-148,01	426,47	144,12
6,31	58,45	33,83	-65,73	151,59	91,54	-148,48	141,10	12,59
18,32	41,04	33,53	-6,64	45,14	37,71	-35,58	39,73	20,14
4,88	16,35	10,78	-1,73	13,85	10,88	-6,12	15,10	6,17
5,03	18,18	11,52	-1,86	15,05	11,62	-6,91	15,95	6,46
2 575,95	14 597,55	7 180,61	566,83	7 059,87	3 471,95	-785,03	4 711,06	2 074,09
472,16	19 915,02	2 277,71	197,84	7 983,32	2 295,16	228,97	8 162,11	1 280,31
60,34	108,25	95,27	14,76	64,39	68,82	36,65	140,95	130,61
13,58	3,22	5,73	42,64	5,42	6,62	15,67	6,45	9,05
15,79	4,57	7,18	46,98	7,85	8,18	17,07	7,44	10,04
95,15	88,32	92,12	93,06	89,45	91,56	90,88	94,07	93,99
147,29	123,92	135,84	120,29	130,41	134,14	117,18	141,91	128,54
-11,97	-1,01	-3,59	-9,51	-1,72	-2,94	-8,32	-3,03	-3,54

1.3.2./a Az adatok, mutatók szóródása termelési irány szerint (Országos adatok - Egyéni gazdaságok)

Termelési irány ⇨		Szabadföldi zöldségtermesztők			
Szóródási csoportok az adózás előtti eredmény alapján ⇨		--	++	Ø	
Adat, mutató	Mértékegység				
Üzemszám a mintában	-	22	21	85	
Üzemszám a megfigyelt alapsokaságban	-	1 497	179	2 973	
Standard termelési érték	ezer HUF/üzem	3 604,54	26 934,65	6 741,53	
Standard termelési érték	ezer EUR/üzem	13,10	97,86	24,49	
Eszközellátottság	Összes terület	hektár/üzem	12,51	34,39	13,62
	ebből: bérelt terület	hektár/üzem	0,94	8,65	2,37
	Mezőgazdasági terület (MT)	hektár/ezer EUR STÉ	0,46	0,35	0,41
	Mezőgazdasági terület (MT)	hektár/üzem	6,05	33,76	10,16
	ebből: szántó	hektár/üzem	5,94	33,00	9,94
	gyep	hektár/üzem	0,00	0,21	0,06
	szőlő, gyümölcsös	hektár/üzem	0,11	0,55	0,16
	MT átlagos aranykorona értéke	AK/hektár	15,15	18,31	16,42
	Munkaerőállomány	ÉME/ezer EUR STÉ	0,08	0,06	0,07
	Munkaerőállomány	ÉME/üzem	1,00	6,32	1,83
	ebből: családtagok	csÉME/üzem	0,59	1,22	0,83
	Munkaerőállomány	ÉME/száz hektár MT	16,53	18,71	17,98
	Eszközérték	ezer HUF/száz hektár MT	338 096,02	323 049,45	283 414,21
	ebből: tárgyi eszközök értéke	ezer HUF/száz hektár MT	282 564,03	174 746,53	188 634,06
	Termelési szerkezet	Vetésterület összesen	hektár/üzem	4,24	32,82
ebből: kalászos gabonafélék		hektár/üzem	1,05	6,12	1,81
szemeskukorica		hektár/üzem	0,30	4,51	1,00
olajos, hüvelyes és rosnövények		hektár/üzem	0,18	3,85	0,71
ebből: napraforgó		hektár/üzem	0,18	1,57	0,52
burgonya		hektár/üzem	0,00	0,00	0,00
repce		hektár/üzem	0,00	1,40	0,08
silókukorica		hektár/üzem	0,00	0,13	0,01
lucerna		hektár/üzem	0,40	0,00	0,21
egyéb szántóföldi takarmánynöv.		hektár/üzem	0,00	0,00	0,00
Parlag terület		hektár/üzem	1,56	0,18	1,56
Állatállomány		sz.á./ezer EUR STÉ	0,02	0,00	0,01
Állatállomány		sz.á./száz hektár MT	4,59	0,11	1,40
ebből: szarvasmarha		sz.á./száz hektár MT	0,00	0,00	0,01
ebből: tejelő tehén		sz.á./száz hektár MT	0,00	0,00	0,00
növendék- és hizóállat		sz.á./száz hektár MT	0,00	0,00	0,00
sertés		sz.á./száz hektár MT	0,00	0,11	0,02
ebből: hizósertés		sz.á./száz hektár MT	0,00	0,10	0,02
tenyészkoca		sz.á./száz hektár MT	0,00	0,00	0,00
juh		sz.á./száz hektár MT	0,00	0,00	0,00
baromfi		sz.á./száz hektár MT	0,00	0,00	0,00
Hozamok, értékesítési árak	Búza	tonna/hektár	2,72	5,20	4,82
	Rozs	tonna/hektár	0,00	6,98	0,89
	Őszi árpa	tonna/hektár	4,80	7,40	5,83
	Szemeskukorica	tonna/hektár	1,10	6,75	5,20
	Napraforgó	tonna/hektár	2,68	3,28	2,70
	Burgonya	tonna/hektár	0,00	0,00	0,00
	Repce	tonna/hektár	0,00	3,62	3,62
	Tejhozam	liter/tehén	0,00	0,00	0,00
	Malac (felnevelt)	darab/koca	0,00	0,00	0,00
	Tyúktojás	darab/tojó	0,00	0,00	0,00
	Búza	HUF/kg	42,35	57,54	51,58
	Rozs	HUF/kg	0,00	45,00	37,78
	Őszi árpa	HUF/kg	42,00	45,00	41,97
	Szemeskukorica	HUF/kg	40,30	40,36	41,08
	Napraforgó	HUF/kg	100,00	102,27	101,05
	Burgonya	HUF/kg	65,00	0,00	65,00
	Repce	HUF/kg	0,00	113,35	113,35
Tehéntej	HUF/liter	0,00	0,00	0,00	
Vágósertés	HUF/kg	0,00	0,00	0,00	
Tyúktojás	HUF/darab	0,00	0,00	0,00	

Zöldségajtató gazdaságok			Vegyes gazdaságok		
--	++	Ø	--	++	Ø
9	8	34	34	33	134
2 078	212	4 420	9 037	1 028	22 117
2 775,61	32 491,03	5 746,56	2 205,14	21 650,32	3 525,51
10,08	118,04	20,88	8,01	78,66	12,81
0,44	4,11	1,41	6,48	70,82	10,86
0,29	0,85	0,24	2,50	25,95	3,45
0,04	0,03	0,05	0,79	0,83	0,81
0,37	3,71	1,04	6,34	65,54	10,32
0,37	3,71	1,01	4,53	47,32	7,91
0,00	0,00	0,00	1,72	17,53	2,31
0,00	0,00	0,04	0,09	0,69	0,10
18,94	10,66	17,37	13,57	13,38	13,02
0,09	0,07	0,09	0,06	0,02	0,05
0,87	8,54	1,78	0,49	1,86	0,60
0,64	1,50	0,85	0,46	1,21	0,55
235,72	229,93	171,29	7,70	2,83	5,86
1 489 084,49	5 893 502,15	2 812 446,87	126 214,31	124 044,09	143 841,59
970 254,34	4 085 538,61	1 967 664,69	95 185,70	77 528,25	92 176,68
0,37	3,49	0,90	4,17	46,53	7,49
0,00	0,00	0,09	1,36	17,77	3,06
0,21	0,00	0,14	1,67	13,19	2,39
0,00	0,00	0,00	0,10	11,23	0,86
0,00	0,00	0,00	0,10	8,66	0,62
0,00	0,00	0,00	0,00	0,05	0,01
0,00	0,00	0,00	0,00	2,10	0,13
0,00	0,00	0,00	0,00	0,50	0,03
0,00	0,00	0,00	0,69	2,46	0,82
0,00	0,00	0,00	0,23	0,51	0,16
0,00	0,22	0,10	0,36	0,80	0,42
0,00	0,00	0,00	0,41	0,33	0,33
0,00	0,00	2,00	51,98	40,07	41,22
0,00	0,00	0,00	13,53	11,20	12,29
0,00	0,00	0,00	0,29	5,61	3,52
0,00	0,00	0,00	13,11	5,57	8,74
0,00	0,00	1,13	18,36	20,26	18,73
0,00	0,00	0,74	11,34	12,43	11,97
0,00	0,00	0,00	3,64	2,92	2,90
0,00	0,00	0,00	9,08	5,70	5,68
0,00	0,00	0,00	3,81	1,45	1,95
0,00	0,00	0,00	3,80	5,31	4,85
0,00	0,00	0,00	1,40	0,00	2,95
0,00	0,00	0,00	4,17	5,12	4,39
2,50	0,00	3,85	4,39	5,95	5,40
0,00	0,00	0,00	2,49	2,73	2,49
0,00	0,00	0,00	0,00	25,46	24,45
0,00	0,00	0,00	0,00	2,95	3,00
0,00	0,00	0,00	1 405,41	4 426,78	3 994,50
0,00	0,00	0,00	11,72	15,99	13,73
0,00	0,00	0,00	190,67	292,00	203,66
0,00	0,00	0,00	46,85	47,21	45,75
0,00	0,00	0,00	41,32	39,35	40,38
0,00	0,00	0,00	41,31	40,09	41,96
45,00	0,00	45,00	43,24	41,95	41,94
0,00	0,00	0,00	105,00	108,02	106,07
0,00	0,00	0,00	0,00	56,83	45,20
0,00	0,00	0,00	0,00	109,51	107,98
0,00	0,00	0,00	140,00	93,36	116,14
0,00	0,00	380,00	400,95	340,61	365,34
0,00	0,00	0,00	30,70	34,00	30,44

1.3.2./b Az adatok, mutatók szóródása termelési irány szerint (Országos adatok - Egyéni gazdaságok)

Termelési irány ⇨		Szabadföldi zöldségtermesztők			
Szóródási csoportok az adózás előtti eredmény alapján ⇨		--	++	Ø	
Adat, mutató	Mértékegység				
Üzemszám a mintában	-	22	21	85	
Üzemszám a megfigyelt alapsokaságban	-	1 497	179	2 973	
Standard termelési érték	ezer HUF/üzem	3 604,54	26 934,65	6 741,53	
Standard termelési érték	ezer EUR/üzem	13,10	97,86	24,49	
Mérleg adatok	Ingatlanok	ezer HUF/hektár MT	2 145,07	1 339,50	1 380,65
	ebből: termőföld	ezer HUF/hektár MT	381,62	423,99	355,55
	ültetvények	ezer HUF/hektár MT	10,57	18,95	11,28
	épületek, építmények	ezer HUF/hektár MT	684,29	592,75	476,60
	Gépek, berendezések, járművek	ezer HUF/hektár MT	558,42	355,57	429,51
	Befektetett pénzügyi eszközök	ezer HUF/hektár MT	38,66	0,00	11,59
	Forgóeszközök	ezer HUF/hektár MT	516,50	1 481,08	935,72
	ebből: készletek	ezer HUF/hektár MT	71,00	219,14	132,25
	ebből: állatok	ezer HUF/hektár MT	0,00	0,00	0,03
	mezei leltár	ezer HUF/hektár MT	32,42	76,79	38,10
	követelések, értékpapírok, pénzeszk.	ezer HUF/hektár MT	445,50	1 261,95	803,47
	Eszközérték összesen	ezer HUF/üzem	20 443,60	109 063,48	28 793,34
	Eszközérték összesen	ezer HUF/ezer EUR STÉ	1 561,11	1 114,54	1 175,60
	Eszközérték összesen	ezer HUF/hektár MT	3 380,96	3 230,49	2 834,14
	Saját tőke	ezer HUF/hektár MT	3 273,84	2 694,58	2 564,31
	Céltartalékok	ezer HUF/hektár MT	0,00	0,00	0,00
	Kötelezettségek	ezer HUF/hektár MT	107,12	535,91	269,83
	ebből: hosszú lejáratú kötelezettségek	ezer HUF/hektár MT	2,79	39,48	20,59
	ebből: beruházási és fejl. hitelek	ezer HUF/hektár MT	2,79	36,36	17,98
	rövid lejáratú kötelezettségek	ezer HUF/hektár MT	42,76	496,43	230,14
ebből: szállítók	ezer HUF/hektár MT	0,89	11,26	4,30	
röv. lej. hitelek és kölcsönök	ezer HUF/hektár MT	1,76	8,53	9,44	
Befektetések	Bruttó beruházás	ezer HUF/üzem	124,84	8 571,21	835,67
	Bruttó beruházás	ezer HUF/ezer EUR STÉ	9,53	87,59	34,12
	Bruttó beruházás	ezer HUF/hektár MT	20,65	253,88	82,26
	ebből: ingatlanok	ezer HUF/hektár MT	13,34	136,74	32,97
	gépek, berendezések, járművek	ezer HUF/hektár MT	7,31	94,21	37,39
	tenyészállatok	ezer HUF/hektár MT	0,00	0,00	0,09
	befejezetlen beruházások	ezer HUF/hektár MT	0,00	18,37	4,26
	Beruházási támogatások	ezer HUF/hektár MT	0,00	41,00	11,70
	Készletváltozás	ezer HUF/hektár MT	-93,51	167,36	19,64
	ebből: állatok készletérték változása	ezer HUF/hektár MT	-0,92	0,00	-0,16
	anyagkészletek változása	ezer HUF/hektár MT	-92,59	167,36	19,79
	Nettó beruházás	ezer HUF/üzem	-457,58	5 626,05	-9,75
	Nettó beruházás	ezer HUF/ezer EUR STÉ	-34,94	57,49	-0,40
Nettó beruházás	ezer HUF/hektár MT	-75,67	166,65	-0,96	
Nettó kötelezettségek	ezer HUF/hektár MT	-338,38	-726,04	-533,64	
Eredménykimutatás	Értékesítés nettó árbevétele a mg.-ban	ezer HUF/üzem	4 641,62	71 454,23	13 622,41
	Értékesítés nettó árbevétele a mg.-ban	ezer HUF/ezer EUR STÉ	354,44	730,20	556,19
	Értékesítés nettó árbevétele a mg.-ban	ezer HUF/hektár MT	767,63	2 116,50	1 340,86
	ebből: szántóföldi növ.term., gyepgazd.	ezer HUF/hektár MT	236,17	186,70	253,59
	ebből: kalászos gabonafélék	ezer HUF/hektár MT	13,03	57,18	30,37
	szemeskukorica	ezer HUF/hektár MT	6,07	42,05	28,06
	olajos, hüvelyes és rostnöv.	ezer HUF/hektár MT	8,01	41,08	20,04
	ebből: napraforgó	ezer HUF/hektár MT	8,01	15,58	13,96
	burgonya	ezer HUF/hektár MT	29,03	0,00	8,70
	repce	ezer HUF/hektár MT	0,00	17,02	3,41
	állattenyésztés	ezer HUF/hektár MT	0,00	0,00	0,00
	ebből: szarvasmarha	ezer HUF/hektár MT	0,00	0,00	0,00
	tej, tejtermékek	ezer HUF/hektár MT	0,00	0,00	0,00
	sertés	ezer HUF/hektár MT	0,00	0,00	0,00
	baromfi, tojás	ezer HUF/hektár MT	0,00	0,00	0,00
	kertészet	ezer HUF/hektár MT	526,05	1 850,91	1 045,85
	gyümölcsstermelés	ezer HUF/hektár MT	2,88	31,45	7,20
szőlő- és bortermelés	ezer HUF/hektár MT	0,00	1,19	1,23	
mezőgazdasági szolgáltatások	ezer HUF/hektár MT	0,00	1,29	0,26	
erdő- és vadgazdálkodás	ezer HUF/hektár MT	0,00	0,00	0,00	



Zöldségajtató gazdaságok			Vegyes gazdaságok		
--	++	Ø	--	++	Ø
9	8	34	34	33	134
2 078	212	4 420	9 037	1 028	22 117
2 775,61	32 491,03	5 746,56	2 205,14	21 650,32	3 525,51
10,08	118,04	20,88	8,01	78,66	12,81
6 726,28	33 804,54	16 426,43	670,81	540,78	669,49
187,18	501,37	938,38	210,96	170,57	249,49
0,00	0,00	11,78	7,37	1,06	3,47
5 644,60	32 500,38	12 090,62	293,02	180,47	186,84
2 013,98	7 000,29	3 046,21	182,47	189,34	182,22
0,00	0,00	0,00	0,00	0,31	0,13
5 188,30	18 074,64	8 446,97	310,29	464,64	516,43
296,09	2 318,28	675,51	175,75	136,02	183,14
0,00	0,00	2,35	58,86	39,61	70,08
71,06	1 307,62	460,86	30,00	32,41	32,72
4 892,21	15 756,37	7 771,46	134,53	328,61	333,28
5 501,77	218 844,47	29 286,21	8 000,08	81 303,31	14 843,12
545,60	1 853,96	1 402,76	998,59	1 033,64	1 158,86
14 890,84	58 935,02	28 124,47	1 262,14	1 240,44	1 438,42
13 883,76	48 536,45	24 674,47	1 108,66	1 107,12	1 310,44
0,00	0,00	0,00	0,00	0,00	0,00
1 007,09	10 398,57	3 449,99	153,48	130,59	125,86
0,00	2 108,37	375,86	6,26	22,46	10,82
0,00	2 108,37	360,60	5,09	20,35	9,90
837,51	8 290,21	2 983,87	31,30	93,58	64,25
4,57	1,18	4,85	3,11	3,14	2,07
0,00	725,07	146,91	6,40	10,70	5,05
109,00	48 190,26	3 282,58	568,33	4 301,74	638,12
10,81	408,25	157,23	70,94	54,69	49,82
295,01	12 977,68	3 152,37	89,66	65,63	61,84
205,75	5 956,23	1 747,76	2,66	14,95	8,64
89,26	1 487,91	458,20	46,19	35,93	29,13
0,00	0,00	0,00	31,57	13,74	17,51
0,00	5 513,98	943,06	0,00	0,93	1,40
0,00	762,63	154,53	0,00	7,88	3,75
8,90	628,58	163,78	80,93	-16,51	26,46
0,00	0,00	-0,16	25,76	-11,38	4,62
8,90	628,58	163,94	55,17	-5,13	21,84
-145,89	13 063,24	-313,92	-34,72	395,13	-51,04
-14,47	110,67	-15,04	-4,33	5,02	-3,99
-394,87	3 517,94	-301,47	-5,48	6,03	-4,95
-3 885,12	-5 357,79	-4 321,47	18,95	-198,02	-207,42
3 172,89	120 921,01	14 873,19	1 564,86	26 759,61	3 698,13
314,65	1 024,39	712,40	195,33	340,21	288,73
8 587,58	32 564,14	14 283,19	246,88	408,27	358,38
62,56	0,00	39,94	62,20	154,19	122,29
0,00	0,00	13,54	14,77	40,78	37,30
62,56	0,00	21,86	32,43	47,31	47,64
0,00	0,00	0,00	0,95	51,47	24,06
0,00	0,00	0,00	0,95	39,96	16,68
0,00	0,00	0,00	0,00	2,78	2,17
0,00	0,00	0,00	0,00	10,36	4,07
0,00	0,00	5,40	152,43	246,98	215,19
0,00	0,00	0,00	15,46	18,85	17,53
0,00	0,00	0,00	0,50	16,83	12,97
0,00	0,00	5,40	47,47	80,55	73,23
0,00	0,00	0,00	56,28	36,30	37,92
7 084,05	32 557,25	13 949,16	10,40	0,28	2,69
0,00	0,00	38,51	0,12	4,91	1,48
0,00	0,00	0,00	4,57	2,23	2,55
83,41	0,00	13,92	2,08	6,90	2,56
0,00	0,00	0,00	0,00	2,88	3,73

Szóródási csoportok az adózás előtti eredmény alapján ⇨		Termelési irány ⇨		Szabadföldi zöldségtermesztők	
		--	++	Ø	
Adat, mutató	Mértékegység				
Üzemszám a mintában	-	22	21	85	
Üzemszám a megfigyelt alapsokaságban	-	1 497	179	2 973	
Standard termelési érték	ezer HUF/üzem	3 604,54	26 934,65	6 741,53	
Standard termelési érték	ezer EUR/üzem	13,10	97,86	24,49	
Egyéb bevételek	ezer HUF/hektár MT	126,47	123,62	135,16	
ebből: agrártámogatások	ezer HUF/hektár MT	83,76	100,44	88,05	
Aktivált saját teljesítmények	ezer HUF/hektár MT	-58,73	62,89	-7,13	
ebből: saját előállítású eszközök állományvált.	ezer HUF/hektár MT	0,00	0,00	0,00	
saját term. készletek állományváltozása	ezer HUF/hektár MT	-59,62	58,51	-10,10	
Bruttó termelési érték a mg-ban	ezer HUF/hektár MT	835,37	2 303,00	1 468,89	
Anyagköltség (vásárolt anyagok)	ezer HUF/hektár MT	311,86	577,11	422,76	
ebből: növénytermesztés közvetlen anyagköltségei	ezer HUF/hektár MT	205,73	425,98	306,74	
ebből: vetőmag, szaporítóanyag	ezer HUF/hektár MT	107,86	267,74	174,78	
műtrágyák	ezer HUF/hektár MT	30,11	69,30	50,70	
növényvédőszer	ezer HUF/hektár MT	42,51	57,19	54,00	
ebből: állattenyésztés közvetlen anyagköltségei	ezer HUF/hektár MT	8,88	0,19	2,72	
ebből: állatvásárlás	ezer HUF/hektár MT	0,00	0,11	0,04	
takarmányvásárlás	ezer HUF/hektár MT	8,77	0,08	2,64	
ebből: egyéb anyagköltség	ezer HUF/hektár MT	96,32	143,78	111,30	
ebből: fűtőanyag, áram, víz	ezer HUF/hektár MT	24,58	25,92	18,79	
hajtó- és kenőanyag	ezer HUF/hektár MT	59,04	95,60	75,45	
Személyi jellegű ráfordítások	ezer HUF/hektár MT	178,92	303,09	208,57	
ebből: bérköltség	ezer HUF/hektár MT	140,25	254,39	172,29	
személyi jellegű egyéb kifizetések	ezer HUF/hektár MT	0,00	0,00	0,00	
Értékesítési leírás	ezer HUF/hektár MT	96,32	87,19	82,67	
ebből: épületek, építmények	ezer HUF/hektár MT	16,37	38,67	30,11	
gépek, berendezések, járművek	ezer HUF/hektár MT	53,93	40,21	41,33	
Egyéb költségek	ezer HUF/hektár MT	81,50	128,87	97,78	
ebből: földbérleti díjak	ezer HUF/hektár MT	4,80	8,23	8,50	
bérvállalkozók díja	ezer HUF/hektár MT	19,93	46,81	29,62	
bankköltségek	ezer HUF/hektár MT	2,47	3,46	3,33	
biztosítási díjak	ezer HUF/hektár MT	5,94	10,12	6,08	
Üzemi költségek a mg.-ban összesen	ezer HUF/ezer EUR STÉ	339,95	390,39	369,18	
Üzemi költségek a mg.-ban összesen	ezer HUF/hektár MT	736,25	1 131,53	890,03	
Bruttó hozzáadott érték	ezer HUF/hektár MT	353,15	1 663,74	909,25	
Nettó hozzáadott érték	ezer HUF/ezer EUR STÉ	118,59	543,92	342,86	
Nettó hozzáadott érték	ezer HUF/hektár MT	256,83	1 576,55	826,57	
Üzemi tevékenység eredménye a mg.-ban	ezer HUF/üzem	599,36	39 549,63	5 880,98	
Üzemi tevékenység eredménye a mg.-ban	ezer HUF/ezer EUR STÉ	45,77	404,16	240,11	
Üzemi tevékenység eredménye a mg.-ban	ezer HUF/hektár MT	99,12	1 171,47	578,87	
Pénzügyi műveletek eredménye	ezer HUF/hektár MT	-0,46	-1,07	-1,73	
Szokásos vállalkozási eredmény	ezer HUF/ezer EUR STÉ	45,55	403,80	239,39	
Szokásos vállalkozási eredmény	ezer HUF/hektár MT	98,66	1 170,40	577,13	
Rendkívüli eredmény	ezer HUF/hektár MT	0,00	0,00	0,00	
Adózás előtti eredmény	ezer HUF/üzem	596,55	39 513,54	5 863,35	
Adózás előtti eredmény	ezer HUF/ezer EUR STÉ	45,55	403,80	239,39	
Adózás előtti eredmény	ezer HUF/hektár MT	98,66	1 170,40	577,13	
Adózás előtti eredmény	ezer HUF/ÉME	596,85	6 254,28	3 209,25	
Adózott eredmény	ezer HUF/hektár MT	91,42	1 085,50	547,03	
Mérleg szerinti eredmény	ezer HUF/hektár MT	-12,81	184,24	98,11	
Termelésiérték-arányos jövedelmezőség	százalék	11,81	50,82	39,29	
Össztőke jövedelmezősége	százalék	2,93	36,26	20,42	
Saját tőke jövedelmezősége	százalék	3,01	43,44	22,51	
Munka-jövedelmezőség	ezer HUF/ÉME	1 445,31	7 613,64	4 167,28	
Cash-flow	ezer HUF/üzem	504,99	9 163,65	1 836,65	
A befektetések fedezettsége	százalék	404,50	106,91	219,78	
Likviditási gyorsráta	-	10,42	2,54	3,49	
Likviditási ráta	-	12,08	2,98	4,07	
Saját tőke aránya	százalék	96,83	83,41	90,48	
Tőkeellátottság	százalék	114,29	154,03	135,08	
Dinamikus eladósodottsági mutató	év	-4,05	-2,67	-2,95	

Zöldéghajtató gazdaságok			Vegyész gazdaságok		
--	++	Ø	--	++	Ø
9	8	34	34	33	134
2 078	212	4 420	9 037	1 028	22 117
2 775,61	32 491,03	5 746,56	2 205,14	21 650,32	3 525,51
10,08	118,04	20,88	8,01	78,66	12,81
308,85	84,22	1 280,36	109,01	134,24	134,12
43,20	72,37	61,29	78,34	104,90	93,46
-163,92	619,95	136,56	53,95	7,56	26,18
0,00	0,00	0,00	8,15	12,00	7,71
-163,92	619,95	136,56	31,34	-6,38	7,51
8 732,52	33 268,31	15 700,11	409,84	550,07	518,67
3 346,62	7 251,69	4 495,14	186,26	188,46	183,60
1 759,55	4 732,01	2 964,60	41,64	57,49	48,89
717,18	2 353,85	1 680,82	14,92	17,87	17,06
285,88	641,19	370,56	16,91	24,06	18,88
334,00	638,64	352,34	9,09	14,61	12,02
0,00	0,00	6,85	96,53	80,20	81,12
0,00	0,00	3,52	6,31	14,90	16,21
0,00	0,00	3,21	81,15	57,38	53,92
1 587,07	2 519,68	1 523,69	48,08	50,03	53,00
701,32	1 713,96	966,60	15,28	7,19	10,45
687,98	719,93	449,65	24,49	31,31	30,73
1 769,22	3 766,16	2 028,15	47,85	28,14	30,42
1 292,27	3 108,27	1 638,14	37,35	21,24	22,84
0,00	0,00	0,00	0,00	0,00	0,02
689,88	3 945,76	1 441,37	76,12	40,58	46,41
384,19	3 072,07	1 056,71	10,09	6,75	6,56
168,23	855,67	348,30	22,85	18,48	19,66
846,50	497,04	444,91	62,11	37,91	54,95
0,00	0,00	3,91	5,42	13,00	7,44
55,98	0,00	13,13	27,52	6,25	21,03
40,04	63,03	46,74	1,04	0,89	1,30
57,90	56,23	37,80	4,30	2,19	3,24
308,26	492,25	484,86	368,92	267,26	310,86
8 413,33	15 648,03	9 721,17	466,29	320,73	385,85
3 141,49	24 986,20	10 232,79	143,22	294,04	251,95
89,83	661,88	438,49	53,09	211,21	165,59
2 451,61	21 040,44	8 791,42	67,11	253,46	205,54
117,93	65 429,73	6 225,91	-357,85	15 031,79	1 370,60
11,70	554,29	298,21	-44,67	191,11	107,01
319,19	17 620,29	5 978,94	-56,46	229,34	132,82
-0,91	-122,71	-37,87	-1,18	-1,61	-1,10
11,66	550,43	296,32	-45,60	189,76	106,12
318,28	17 497,58	5 941,07	-57,63	227,73	131,72
0,00	0,00	0,00	0,00	-0,49	-0,15
117,60	64 974,06	6 186,48	-365,31	14 893,90	1 357,75
11,66	550,43	296,32	-45,60	189,35	106,00
318,28	17 497,58	5 941,07	-57,63	227,24	131,58
135,02	7 609,81	3 468,50	-748,08	8 020,98	2 246,96
318,28	16 190,59	5 577,14	-57,63	219,88	128,77
116,32	4 467,17	1 770,96	-59,91	64,30	30,29
3,64	52,60	37,84	-14,06	41,31	25,37
2,14	29,90	21,26	-4,43	18,45	9,23
2,29	36,05	24,08	-5,20	20,52	10,04
683,25	8 961,62	4 424,88	-263,29	8 770,67	2 637,36
297,87	31 239,87	3 345,01	102,72	6 874,44	791,45
273,28	64,83	101,90	18,07	159,81	124,03
5,84	1,90	2,60	4,30	3,51	5,19
6,19	2,18	2,83	9,91	4,97	8,04
93,24	82,36	87,73	87,84	89,25	91,10
143,09	118,79	125,39	116,47	142,71	142,13
-4,82	-0,64	-1,35	1,17	-1,89	-2,70

1.3.3./a Az adatok, mutatók szóródása termelési irány szerint (Országos adatok - Egyéni gazdaságok)

Szóródási csoportok az adózás előtti eredmény alapján ⇨		Termelési irány ⇨			
		Tejtermelő tehenészetek			
Adat, mutató	Mértékegység	--	++	Ø	
Üzemszám a mintában	-	25	24	97	
Üzemszám a megfigyelt alapsokaságban	-	3 225	237	5 288	
Standard termelési érték	ezer HUF/üzem	3 433,35	49 808,84	8 559,80	
Standard termelési érték	ezer EUR/üzem	12,47	180,96	31,10	
Eszközellátottság	Összes terület	hektár/üzem	10,51	149,19	27,06
	ebből: bérelt terület	hektár/üzem	3,62	67,37	11,03
	Mezőgazdasági terület (MT)	hektár/ezer EUR STÉ	0,76	0,81	0,84
	Mezőgazdasági terület (MT)	hektár/üzem	9,48	146,79	26,10
	ebből: szántó	hektár/üzem	4,46	103,49	15,01
	gyep	hektár/üzem	5,02	43,30	11,09
	szőlő, gyümölcsös	hektár/üzem	0,00	0,00	0,00
	MT átlagos aranykorona értéke	AK/hektár	14,09	17,83	14,67
	Munkaerőállomány	ÉME/ezer EUR STÉ	0,05	0,02	0,03
	Munkaerőállomány	ÉME/üzem	0,64	3,04	1,01
	ebből: családtagok	csÉME/üzem	0,59	1,68	0,85
	Munkaerőállomány	ÉME/száz számosállat	8,10	3,59	5,84
	Eszközérték	ezer HUF/száz számosállat	135 921,18	210 014,36	168 908,41
	ebből: tárgyi eszközök értéke	ezer HUF/száz számosállat	90 577,78	135 679,65	111 231,45
	Termelési szerkezet	Vetésterület összesen	hektár/üzem	4,41	102,44
ebből: kalászos gabonafélék		hektár/üzem	1,44	33,05	4,56
szemeskukorica		hektár/üzem	1,13	28,76	3,52
olajos, hüvelyes és rostnövények		hektár/üzem	0,29	12,92	0,99
ebből: napraforgó		hektár/üzem	0,29	8,27	0,73
burgonya		hektár/üzem	0,00	0,00	0,00
repce		hektár/üzem	0,00	4,15	0,22
silókukorica		hektár/üzem	0,00	10,13	0,77
lucerna		hektár/üzem	1,33	16,60	3,14
egyéb szántóföldi takarmánynöv.		hektár/üzem	0,16	0,97	0,91
Parlag terület		hektár/üzem	0,05	1,05	0,99
Állatállomány		sz.á./ezer EUR STÉ	0,63	0,47	0,56
Állatállomány		sz.á./száz hektár MT	82,74	57,68	66,20
ebből: szarvasmarha		sz.á./száz hektár MT	76,37	57,41	63,41
ebből: tejelő tehén		sz.á./száz hektár MT	46,40	36,07	39,02
növendék- és hízóállat		sz.á./száz hektár MT	29,97	20,88	24,17
sertés		sz.á./száz hektár MT	2,30	0,00	1,07
ebből: hízósertés		sz.á./száz hektár MT	1,10	0,00	0,53
tenyészkoca		sz.á./száz hektár MT	0,88	0,00	0,38
juh		sz.á./száz hektár MT	0,49	0,22	0,59
baromfi	sz.á./száz hektár MT	0,07	0,00	0,01	
Hozamok, értékesítési árak	Búza	tonna/hektár	4,43	5,41	4,92
	Rozs	tonna/hektár	0,58	4,09	2,64
	Őszi árpa	tonna/hektár	4,67	4,84	4,30
	Szemeskukorica	tonna/hektár	4,42	6,48	5,60
	Napraforgó	tonna/hektár	2,54	2,79	2,63
	Burgonya	tonna/hektár	0,00	0,00	0,00
	Repce	tonna/hektár	0,00	2,79	2,75
	Tejhozam	liter/tehén	3 074,77	5 187,61	3 990,34
	Malac (felnevelt)	darab/koca	10,38	0,00	11,34
	Tyúktojás	darab/tojó	51,58	0,00	51,58
	Búza	HUF/kg	43,27	45,24	44,60
	Rozs	HUF/kg	0,00	41,00	43,68
	Őszi árpa	HUF/kg	0,00	44,19	41,97
	Szemeskukorica	HUF/kg	41,74	42,46	43,55
	Napraforgó	HUF/kg	103,03	99,89	101,86
	Burgonya	HUF/kg	0,00	0,00	50,00
	Repce	HUF/kg	0,00	94,53	96,86
	Tehéntej	HUF/liter	126,66	90,64	107,27
	Vágósertés	HUF/kg	445,17	0,00	406,80
	Tyúktojás	HUF/darab	30,00	0,00	30,00

Húsmarha- és juhtartók			Sertéstartók			Baromfitartók		
--	++	Ø	--	++	Ø	--	++	Ø
33	32	130	11	11	44	29	28	114
3 325	422	6 919	550	50	1 171	3 429	298	6 793
3 178,80	31 637,57	6 132,18	5 697,69	58 293,88	8 433,43	2 543,09	101 719,57	9 055,97
11,55	114,94	22,28	20,70	211,79	30,64	9,24	369,55	32,90
21,28	277,87	54,01	2,36	47,88	6,74	2,17	34,49	3,91
8,80	130,99	25,48	0,62	12,02	1,72	0,20	10,13	0,66
1,80	2,37	2,38	0,10	0,22	0,18	0,16	0,08	0,10
20,74	272,47	52,93	2,13	46,85	5,39	1,44	31,12	3,25
8,43	94,71	17,93	2,13	43,65	5,05	1,31	24,97	2,82
12,29	177,63	34,96	0,00	3,21	0,32	0,11	5,93	0,39
0,02	0,12	0,04	0,00	0,00	0,01	0,01	0,22	0,04
15,32	11,54	13,69	11,01	12,44	13,34	9,89	10,28	8,92
0,07	0,03	0,05	0,03	0,02	0,03	0,06	0,01	0,03
0,84	3,78	1,22	0,60	3,60	0,84	0,51	4,17	0,87
0,76	1,40	0,95	0,46	1,73	0,64	0,47	1,53	0,68
5,05	2,61	4,09	3,89	2,46	3,84	27,84	5,39	12,78
132 506,59	158 907,89	148 549,82	68 259,29	79 949,45	91 033,16	278 045,09	152 730,88	189 671,53
96 979,33	105 251,55	102 564,12	41 435,80	47 879,04	50 816,33	191 398,02	95 074,38	127 947,56
7,43	92,15	16,82	2,13	42,75	4,89	1,26	20,36	2,56
3,06	28,17	5,75	0,26	27,55	2,52	0,08	7,78	0,97
1,68	17,30	3,09	0,62	10,54	1,21	1,15	9,13	1,29
0,03	18,27	1,67	0,17	1,22	0,40	0,04	2,81	0,21
0,03	15,34	1,32	0,17	1,22	0,40	0,04	2,45	0,19
0,00	0,00	0,00	0,00	0,30	0,01	0,00	0,00	0,00
0,00	2,56	0,25	0,00	0,00	0,00	0,00	0,18	0,01
0,38	3,62	1,06	0,00	0,00	0,00	0,00	0,00	0,00
1,95	17,55	4,06	1,08	0,82	0,56	0,00	0,34	0,03
0,28	6,14	1,12	0,00	0,00	0,08	0,00	0,00	0,00
1,00	2,56	1,11	0,00	0,90	0,17	0,05	4,61	0,27
1,45	1,26	1,34	0,75	0,69	0,71	0,20	0,21	0,21
80,54	53,15	56,29	722,92	313,30	404,54	127,81	248,40	208,60
32,21	26,65	26,89	0,00	6,37	5,64	0,00	0,00	0,00
0,00	0,18	0,13	0,00	0,00	0,00	0,00	0,00	0,00
31,90	25,98	26,36	0,00	6,37	5,64	0,00	0,00	0,00
1,69	0,00	0,46	722,92	306,93	395,86	2,95	0,00	0,67
1,13	0,00	0,31	473,04	222,81	255,97	2,42	0,00	0,54
0,26	0,00	0,07	77,43	30,43	53,44	0,00	0,00	0,00
34,29	26,28	26,22	0,00	0,00	0,78	0,00	2,44	1,02
0,04	0,00	0,01	0,00	0,00	0,38	124,86	245,93	206,90
3,50	4,51	4,23	4,56	5,22	5,09	4,97	5,13	4,96
2,37	2,10	1,88	0,00	0,00	0,00	0,00	3,05	3,05
3,25	3,91	3,82	0,00	4,49	4,97	0,00	5,85	5,85
5,21	5,11	5,16	6,50	5,64	6,09	6,15	6,92	6,03
3,62	2,58	2,51	1,30	2,67	2,33	1,40	2,86	2,48
0,00	0,00	24,96	0,00	25,00	25,00	0,00	0,00	0,00
0,00	2,25	2,58	0,00	0,00	0,00	0,00	2,64	2,64
0,00	3 587,10	3 272,36	0,00	0,00	0,00	0,00	0,00	0,00
14,29	0,00	13,43	16,54	17,61	17,58	0,00	0,00	0,00
181,63	0,00	192,40	0,00	0,00	184,64	231,69	276,79	255,37
45,94	44,57	45,27	45,98	42,94	43,47	45,15	46,10	45,57
72,00	0,00	60,62	0,00	0,00	40,00	0,00	0,00	0,00
35,00	44,44	42,57	0,00	40,00	40,00	0,00	41,50	41,50
43,67	43,63	43,50	46,52	0,00	43,95	47,55	45,38	45,66
96,00	111,90	111,11	0,00	117,00	112,55	104,00	118,80	116,75
0,00	0,00	72,80	0,00	70,00	70,00	0,00	0,00	0,00
0,00	105,30	108,96	0,00	0,00	0,00	0,00	100,83	100,83
0,00	83,08	92,24	0,00	0,00	0,00	0,00	0,00	0,00
422,11	0,00	414,78	374,24	346,84	360,12	0,00	0,00	0,00
35,00	0,00	32,99	0,00	0,00	35,00	29,61	24,51	25,48

1.3.3./b Az adatok, mutatók szóródása termelési irány szerint (Országos adatok - Egyéni gazdaságok)

		Termelési irány ⇄		Tejtermelő tehenészetek	
Szóródási csoportok az adózás előtti eredmény alapján ⇄					
Adat, mutató	Mértékegység	--	++	Ø	
Üzemszám a mintában	-	25	24	97	
Üzemszám a megfigyelt alapsokaságban	-	3 225	237	5 288	
Standard termelési érték	ezer HUF/üzem	3 433,35	49 808,84	8 559,80	
Standard termelési érték	ezer EUR/üzem	12,47	180,96	31,10	
Mérleg adatok	Ingatlanok	ezer HUF/számosállat	673,76	764,13	757,71
	ebből: termőföld	ezer HUF/számosállat	241,58	228,35	292,32
	ültetvények	ezer HUF/számosállat	0,00	0,00	0,02
	épületek, építmények	ezer HUF/számosállat	189,60	246,37	224,83
	Gépek, berendezések, járművek	ezer HUF/számosállat	117,81	452,23	230,13
	Befektetett pénzügyi eszközök	ezer HUF/számosállat	0,00	0,42	0,09
	Forgóeszközök	ezer HUF/számosállat	453,43	742,44	576,36
	ebből: készletek	ezer HUF/számosállat	191,98	341,43	237,08
	ebből: állatok	ezer HUF/számosállat	98,32	91,51	92,62
	mezei leltár	ezer HUF/számosállat	16,76	46,21	28,70
	követelések, értékpapírok, pénzeszk.	ezer HUF/számosállat	261,45	401,01	339,28
	Eszközérték összesen	ezer HUF/üzem	10 664,72	177 817,33	29 186,20
	Eszközérték összesen	ezer HUF/ezer EUR STÉ	854,99	982,64	938,52
	Eszközérték összesen	ezer HUF/számosállat	1 359,21	2 100,14	1 689,08
	Saját tőke	ezer HUF/számosállat	1 280,09	1 901,50	1 535,80
	Céltartalékok	ezer HUF/számosállat	0,00	0,00	0,00
	Kötelezettségek	ezer HUF/számosállat	79,12	198,64	153,28
	ebből: hosszú lejáratú kötelezettségek	ezer HUF/számosállat	0,00	33,35	25,19
	ebből: beruházási és fejl. hitelek	ezer HUF/számosállat	0,00	20,25	14,36
	rövid lejáratú kötelezettségek	ezer HUF/számosállat	46,79	158,42	114,49
	ebből: szállítók	ezer HUF/számosállat	0,68	1,81	2,00
	röv. lej. hitelek és kölcsönök	ezer HUF/számosállat	0,00	23,33	10,12
	Befektetések	Bruttó beruházás	ezer HUF/üzem	441,11	10 055,20
Bruttó beruházás		ezer HUF/ezer EUR STÉ	35,36	55,57	44,39
Bruttó beruházás		ezer HUF/számosállat	56,22	118,76	79,89
ebből: ingatlanok		ezer HUF/számosállat	7,37	18,69	11,34
gépek, berendezések, járművek		ezer HUF/számosállat	13,58	47,92	28,36
tenyészállatok		ezer HUF/számosállat	34,68	45,31	35,56
befejezetlen beruházások		ezer HUF/számosállat	0,59	5,69	4,36
Beruházási támogatások		ezer HUF/számosállat	0,00	16,57	4,97
Készletváltozás		ezer HUF/számosállat	-6,29	-24,76	-13,56
ebből: állatok készletérték változása		ezer HUF/számosállat	-4,45	10,35	0,12
anyagkészletek változása		ezer HUF/számosállat	-1,84	-35,11	-13,68
Nettó beruházás		ezer HUF/üzem	-36,46	1 450,58	-34,16
Nettó beruházás		ezer HUF/ezer EUR STÉ	-2,92	8,02	-1,10
Nettó beruházás	ezer HUF/számosállat	-4,65	17,13	-1,98	
Nettó kötelezettségek	ezer HUF/számosállat	-182,33	-202,37	-185,99	
Eredménykimutatás	Értékesítés nettó árbevétele a mg.-ban	ezer HUF/üzem	2 818,24	49 144,14	7 402,97
	Értékesítés nettó árbevétele a mg.-ban	ezer HUF/ezer EUR STÉ	225,94	271,58	238,05
	Értékesítés nettó árbevétele a mg.-ban	ezer HUF/számosállat	359,18	580,43	428,43
	ebből: szántóföldi növ.term., gyepgazd.	ezer HUF/számosállat	40,25	210,75	88,79
	ebből: kalászos gabonafélék	ezer HUF/számosállat	11,03	61,34	26,32
	szemeskukorica	ezer HUF/számosállat	12,97	99,63	41,05
	olajos, hüvelyes és rostnöv.	ezer HUF/számosállat	12,17	41,52	15,06
	ebből: napraforgó	ezer HUF/számosállat	12,17	27,21	11,33
	burgonya	ezer HUF/számosállat	0,00	0,00	0,12
	repce	ezer HUF/számosállat	0,00	12,94	3,43
	állattenyésztés	ezer HUF/számosállat	303,06	369,74	330,66
	ebből: szarvasmarha	ezer HUF/számosállat	104,41	88,35	91,96
	tej, tejtermékek	ezer HUF/számosállat	210,23	282,44	243,06
	sertés	ezer HUF/számosállat	294,76	0,00	358,52
	baromfi, tojás	ezer HUF/számosállat	363,05	0,00	363,05
	kertészet	ezer HUF/számosállat	0,00	0,00	0,00
	gyümölcsstermelés	ezer HUF/számosállat	0,00	0,00	0,00
szőlő- és bortermelés	ezer HUF/számosállat	0,00	0,00	0,00	
mezőgazdasági szolgáltatások	ezer HUF/számosállat	1,67	0,77	3,12	
erdő- és vadgazdálkodás	ezer HUF/számosállat	0,00	0,00	0,00	

Húsmarha- és juhtartók			Sertéstartók			Baromfitartók		
--	++	Ø	--	++	Ø	--	++	Ø
33	32	130	11	11	44	29	28	114
3 325	422	6 919	550	50	1 171	3 429	298	6 793
3 178,80	31 637,57	6 132,18	5 697,69	58 293,88	8 433,43	2 543,09	101 719,57	9 055,97
11,55	114,94	22,28	20,70	211,79	30,64	9,24	369,55	32,90
618,23	692,95	671,58	363,05	328,19	404,46	1 192,15	654,22	873,44
207,67	161,20	241,31	35,19	70,29	69,85	255,74	103,44	164,32
0,07	0,20	0,99	0,00	0,00	0,25	2,57	0,03	4,60
203,39	276,24	215,59	275,93	145,07	233,79	676,99	440,71	572,68
221,48	239,95	225,56	41,58	133,20	82,46	481,71	235,97	322,03
0,00	0,01	0,00	0,00	0,00	0,00	0,10	0,00	0,04
355,27	536,55	459,85	268,23	320,70	402,17	866,37	576,56	617,15
149,77	131,54	156,96	78,50	155,10	135,89	270,24	210,21	185,80
72,05	46,75	71,34	60,31	89,03	79,30	23,09	122,69	81,86
14,40	25,52	20,63	3,05	15,66	9,93	44,73	11,54	17,13
205,51	405,01	302,89	189,73	165,61	266,28	596,12	366,35	431,36
22 139,11	230 115,39	44 261,08	10 534,20	117 362,36	19 833,92	5 102,87	118 064,59	12 850,22
1 917,01	2 002,03	1 986,71	508,90	554,16	647,34	552,31	319,48	390,57
1 325,07	1 589,08	1 485,50	682,59	799,49	910,33	2 780,45	1 527,31	1 896,72
1 136,54	1 471,03	1 351,92	616,54	712,69	823,91	2 465,98	1 218,24	1 526,58
0,00	0,00	0,00	0,00	0,00	0,00	0,00	0,00	0,00
188,52	118,05	133,58	66,05	86,81	86,42	314,47	309,06	370,13
15,78	32,73	23,62	23,60	11,22	16,26	21,94	46,55	59,76
12,40	13,08	13,62	23,60	9,38	15,73	0,00	33,56	38,59
49,11	62,46	56,12	19,87	72,11	53,46	144,54	238,48	249,69
32,15	2,10	10,56	0,16	2,37	5,43	32,46	70,57	83,07
8,43	14,13	12,16	3,91	8,68	5,60	3,26	16,53	11,64
1 432,14	10 553,39	2 735,39	99,86	6 172,41	545,70	355,66	7 734,77	1 094,75
124,01	91,82	122,78	4,82	29,14	17,81	38,50	20,93	33,27
85,72	72,88	91,81	6,47	42,05	25,05	193,79	100,06	161,59
0,93	9,31	21,83	0,00	14,78	6,47	22,01	33,30	67,37
53,50	42,64	40,14	1,89	21,32	9,43	16,51	32,45	33,54
31,11	18,82	28,10	4,58	5,55	7,33	151,43	32,84	58,63
0,16	0,00	1,01	0,00	0,00	0,00	3,84	0,18	1,29
5,53	11,78	8,65	0,00	12,08	3,97	0,00	9,51	45,15
-58,24	16,44	-8,15	-43,46	-7,22	-20,58	-60,83	53,99	11,15
-55,85	4,63	-11,45	-26,57	-6,96	-11,10	-23,44	48,46	19,20
-2,39	11,81	3,30	-16,89	-0,26	-9,48	-37,39	5,54	-8,05
55,48	2 290,23	472,54	-876,24	1 820,29	-581,88	-270,91	1 049,47	218,81
4,80	19,93	21,21	-42,33	8,59	-18,99	-29,32	2,84	6,65
3,32	15,82	15,86	-56,78	12,40	-26,71	-147,62	13,58	32,30
-16,98	-286,96	-169,32	-123,68	-78,80	-179,86	-281,66	-57,29	-61,23
2 924,38	30 933,47	5 852,92	5 326,38	69 334,45	9 190,82	3 699,90	149 515,32	13 229,93
253,22	269,12	262,72	257,31	327,38	299,97	400,46	404,58	402,11
175,03	213,61	196,44	345,14	472,32	421,84	2 016,00	1 934,16	1 952,76
32,20	76,19	53,97	9,92	23,89	16,49	167,02	28,47	51,00
12,53	23,49	17,68	1,68	4,68	2,72	8,07	9,43	8,76
10,43	15,61	12,26	2,01	0,00	1,89	155,82	6,74	34,11
0,83	31,35	13,63	0,00	2,59	4,31	3,13	9,82	6,47
0,83	26,99	11,36	0,00	2,59	4,31	3,13	9,21	6,17
0,00	0,00	0,49	0,00	3,56	1,02	0,00	0,00	0,00
0,00	4,10	1,97	0,00	0,00	0,00	0,00	0,61	0,31
161,16	137,07	145,34	334,51	421,84	396,54	1 822,53	1 914,71	1 892,33
227,22	148,06	169,53	0,00	0,00	196,42	0,00	0,00	0,00
0,00	1,64	1,52	0,00	0,00	0,00	0,00	0,00	0,00
374,79	0,00	396,75	333,65	430,26	394,16	0,00	0,00	0,00
1 219,35	0,00	1 228,07	0,00	0,00	7 119,53	1 859,33	1 926,50	1 902,38
0,00	0,00	0,60	0,00	27,20	8,09	0,00	0,00	3,08
0,00	1,17	0,52	0,00	0,00	0,24	0,00	0,00	0,07
0,00	0,00	0,18	0,00	0,00	0,00	0,93	0,21	1,70
9,04	1,32	4,48	0,00	0,00	0,00	0,00	0,00	0,00
0,00	0,14	0,04	0,00	0,00	0,00	0,00	0,00	0,00

1.3.3./c Az adatok, mutatók szóródása termelési irány szerint (Országos adatok - Egyéni gazdaságok)

Szóródási csoportok az adózás előtti eredmény alapján ⇨		Termelési irány ⇨		
		Tejtermelő tehenészetek		
Adat, mutató	Mértékegység	--	++	Ø
Üzemszám a mintában	-	25	24	97
Üzemszám a megfigyelt alapsokaságban	-	3 225	237	5 288
Standard termelési érték	ezer HUF/üzem	3 433,35	49 808,84	8 559,80
Standard termelési érték	ezer EUR/üzem	12,47	180,96	31,10
Egyéb bevételek	ezer HUF/számosállat	174,31	259,90	236,13
ebből: agrártámogatások	ezer HUF/számosállat	146,84	228,01	188,07
Aktivált saját teljesítmények	ezer HUF/számosállat	49,29	29,47	35,73
ebből: saját előállítású eszközök állományvált.	ezer HUF/számosállat	31,29	43,40	32,31
saját term. készletek állományváltozása	ezer HUF/számosállat	9,04	-17,23	-4,53
Bruttó termelési érték a mg.-ban	ezer HUF/számosállat	582,78	869,80	700,28
Anyagköltség (vásárolt anyagok)	ezer HUF/számosállat	197,18	234,84	201,34
ebből: növénytermesztés közvetlen anyagköltségei	ezer HUF/számosállat	23,97	73,36	39,84
ebből: vetőmag, szaporítóanyag	ezer HUF/számosállat	9,65	24,43	14,28
műtrágyák	ezer HUF/számosállat	8,62	28,01	14,83
növényvédőszer	ezer HUF/számosállat	5,13	20,22	9,49
ebből: állattenyésztés közvetlen anyagköltségei	ezer HUF/számosállat	110,35	79,43	90,80
ebből: állatvásárlás	ezer HUF/számosállat	7,29	2,29	5,05
takarmányvásárlás	ezer HUF/számosállat	86,02	55,08	69,07
ebből: egyéb anyagköltség	ezer HUF/számosállat	62,86	81,98	70,68
ebből: fűtőanyag, áram, víz	ezer HUF/számosállat	23,58	10,74	14,96
hajtó- és kenőanyag	ezer HUF/számosállat	30,49	52,93	39,34
Személyi jellegű ráfordítások	ezer HUF/számosállat	62,22	45,91	49,49
ebből: bérköltség	ezer HUF/számosállat	46,09	33,67	36,73
személyi jellegű egyéb kifizetések	ezer HUF/számosállat	3,89	0,00	1,10
Értéksökkenési leírás	ezer HUF/számosállat	48,95	80,88	57,34
ebből: épületek, építmények	ezer HUF/számosállat	6,93	8,44	7,92
gépek, berendezések, járművek	ezer HUF/számosállat	16,73	47,95	25,96
Egyéb költségek	ezer HUF/számosállat	55,40	82,43	62,27
ebből: földbérleti díjak	ezer HUF/számosállat	3,67	31,52	13,37
bérvállalkozók díja	ezer HUF/számosállat	16,84	10,44	13,82
bankköltségek	ezer HUF/számosállat	0,97	2,86	1,68
biztosítási díjak	ezer HUF/számosállat	4,58	4,21	3,48
Üzemi költségek a mg.-ban összesen	ezer HUF/ezer EUR STÉ	284,46	221,99	244,79
Üzemi költségek a mg.-ban összesen	ezer HUF/számosállat	452,22	474,44	440,56
Bruttó hozzáadott érték	ezer HUF/számosállat	227,29	520,13	370,34
Nettó hozzáadott érték	ezer HUF/ezer EUR STÉ	112,18	205,52	173,91
Nettó hozzáadott érték	ezer HUF/számosállat	178,34	439,26	313,00
Üzemi tevékenység eredménye a mg.-ban	ezer HUF/üzem	1 024,42	33 474,78	4 487,88
Üzemi tevékenység eredménye a mg.-ban	ezer HUF/ezer EUR STÉ	82,13	184,99	144,31
Üzemi tevékenység eredménye a mg.-ban	ezer HUF/számosállat	130,56	395,36	259,73
Pénzügyi műveletek eredménye	ezer HUF/számosállat	-0,05	-4,01	-2,15
Szokásos vállalkozási eredmény	ezer HUF/ezer EUR STÉ	82,09	183,11	143,12
Szokásos vállalkozási eredmény	ezer HUF/számosállat	130,51	391,35	257,58
Rendkívüli eredmény	ezer HUF/számosállat	0,00	0,00	0,00
Adózás előtti eredmény	ezer HUF/üzem	1 024,01	33 135,10	4 450,80
Adózás előtti eredmény	ezer HUF/ezer EUR STÉ	82,09	183,11	143,12
Adózás előtti eredmény	ezer HUF/számosállat	130,51	391,35	257,58
Adózás előtti eredmény	ezer HUF/ÉME	1 611,99	10 890,57	4 409,38
Adózott eredmény	ezer HUF/számosállat	130,06	376,92	251,76
Mérleg szerinti eredmény	ezer HUF/számosállat	25,02	68,43	53,91
Termelésiérték-arányos jövedelmezőség	százalék	22,39	44,99	36,78
Össztőke jövedelmezősége	százalék	9,61	18,83	15,38
Saját tőke jövedelmezősége	százalék	10,20	20,58	16,77
Munka-jövedelmezőség	ezer HUF/ÉME	2 229,30	11 827,67	5 056,91
Cash-flow	ezer HUF/üzem	580,37	12 641,26	1 922,31
A befektetések fedezettsége	százalék	131,57	125,72	139,25
Likviditási gyorsráta	-	5,59	2,53	2,96
Likviditási ráta	-	9,69	4,69	5,03
Saját tőke aránya	százalék	94,18	90,54	90,93
Tőkeellátottság	százalék	141,32	140,05	138,02
Dinamikus eladósodottsági mutató	év	-2,46	-1,36	-1,67



Húsmarha- és juhtartók			Sertéstartók			Baromfitartók		
--	++	Ø	--	++	Ø	--	++	Ø
33	32	130	11	11	44	29	28	114
3 325	422	6 919	550	50	1 171	3 429	298	6 793
3 178,80	31 637,57	6 132,18	5 697,69	58 293,88	8 433,43	2 543,09	101 719,57	9 055,97
11,55	114,94	22,28	20,70	211,79	30,64	9,24	369,55	32,90
193,31	233,37	226,90	77,47	50,87	76,48	279,92	102,67	140,16
139,17	220,00	197,77	18,98	48,52	37,72	91,77	87,83	97,28
-10,44	35,26	22,37	-12,73	7,76	5,70	-39,58	87,32	36,27
17,69	12,92	18,32	3,07	4,03	4,43	9,87	19,75	24,82
-61,45	11,09	-15,15	-16,86	2,64	-1,14	-54,17	54,60	3,07
357,90	482,24	445,71	409,88	530,94	504,01	2 256,34	2 124,15	2 129,19
145,37	133,48	138,36	256,35	288,49	281,15	1 357,64	1 470,88	1 441,04
18,01	37,73	27,55	4,68	24,62	14,02	73,69	19,62	29,73
6,93	12,19	9,96	2,17	11,52	5,98	25,52	7,48	12,20
6,42	15,54	10,46	1,42	8,21	4,99	32,42	7,24	11,16
4,12	8,77	6,11	1,08	3,92	2,77	15,57	4,76	6,20
82,60	46,20	61,08	227,87	236,70	240,36	1 072,17	1 363,62	1 312,22
6,39	5,25	7,42	18,46	57,38	45,97	179,21	361,17	325,58
55,94	31,81	39,27	198,41	169,58	182,86	846,18	946,26	937,33
44,71	49,54	49,72	23,80	27,17	26,72	211,79	87,64	99,09
10,41	4,44	6,78	10,23	5,72	7,63	118,97	46,64	55,28
24,08	35,59	31,95	9,93	16,40	13,38	80,98	26,00	32,08
41,44	42,55	39,93	44,31	40,26	36,96	343,93	76,22	117,37
32,42	33,06	30,78	34,20	31,17	28,68	268,98	59,70	91,32
0,00	0,00	0,00	0,00	0,00	0,00	0,00	0,27	0,41
51,44	47,35	50,31	17,58	22,13	21,90	244,71	60,52	100,47
7,58	8,58	7,17	5,76	5,94	6,98	22,52	12,45	16,95
25,57	24,58	24,11	6,15	13,96	9,15	46,94	23,97	31,51
59,93	38,68	50,71	20,84	23,39	25,07	159,93	40,62	70,34
16,12	15,26	17,26	0,45	2,37	2,15	0,30	3,47	2,24
13,82	4,01	10,27	4,18	3,88	4,65	48,52	6,84	16,58
1,15	0,79	1,05	0,61	0,69	0,69	2,99	1,83	2,92
2,90	2,28	2,72	0,73	1,16	1,40	24,12	5,54	8,65
556,13	362,52	442,91	305,83	263,51	294,33	490,98	352,08	375,64
384,40	287,75	331,17	410,21	380,17	413,91	2 471,70	1 683,17	1 824,18
109,52	300,84	231,12	99,64	206,62	170,66	517,98	590,33	560,33
84,03	319,37	241,81	61,18	127,88	105,78	54,28	110,82	94,69
58,08	253,49	180,81	82,06	184,49	148,76	273,27	529,81	459,86
-442,89	28 164,52	3 412,64	-5,06	22 133,18	1 963,10	-395,23	34 088,49	2 066,45
-38,35	245,03	153,18	-0,24	104,51	64,07	-42,78	92,24	62,81
-26,51	194,49	114,54	-0,33	150,78	90,10	-215,35	440,98	305,01
-2,12	-3,15	-2,51	-1,62	-1,99	-1,55	-1,00	-7,08	-5,24
-41,41	241,07	149,82	-1,45	103,13	62,97	-42,98	90,76	61,73
-28,62	191,34	112,03	-1,95	148,78	88,55	-216,35	433,90	299,77
0,00	0,00	0,00	0,00	0,00	0,00	0,00	0,00	0,00
-478,24	27 708,40	3 337,84	-30,02	21 840,87	1 929,36	-397,07	33 541,51	2 030,93
-41,41	241,07	149,82	-1,45	103,13	62,97	-42,98	90,76	61,73
-28,62	191,34	112,03	-1,95	148,78	88,55	-216,35	433,90	299,77
-567,00	7 327,49	2 740,74	-50,05	6 060,09	2 305,83	-777,02	8 049,93	2 346,39
-28,78	180,96	107,63	-1,95	142,06	85,97	-216,44	408,52	285,51
-43,08	40,62	24,95	-26,22	46,82	19,22	-247,33	141,79	70,84
-8,00	39,68	25,13	-0,47	28,02	17,57	-9,59	20,43	14,08
-2,01	12,24	7,71	-0,04	18,86	9,90	-7,74	28,88	16,09
-2,52	13,01	8,29	-0,32	20,88	10,75	-8,77	35,62	19,64
75,28	8 593,41	3 493,88	829,97	7 329,51	3 052,75	188,99	9 162,57	3 064,35
139,63	12 739,25	2 242,41	-133,37	10 122,44	895,99	-4,81	15 639,16	1 160,65
9,75	120,71	81,98	-133,56	163,99	164,19	-1,35	202,19	106,02
4,18	6,48	5,40	9,55	2,30	4,98	4,12	1,54	1,73
7,23	8,59	8,19	13,50	4,45	7,52	5,99	2,42	2,47
85,77	92,57	91,01	90,32	89,14	90,51	88,69	79,76	80,49
117,19	139,76	131,81	148,79	148,85	162,14	128,83	128,14	119,31
-2,03	-3,26	-2,25	14,31	-1,14	-4,37	107,52	-0,28	-0,36

## 2.1./a Átlagadatok (az STÉ alapján számított) üzemméret szerint (Országos adatok - Társas gazdaságok)

		Társas gazdaságok (STÉ szerint, euró)				
Adat, mutató	Üzemméret ⇨ Mértékegység	≤125000	>125000-500000	>500000	Összes	
Üzemszám a mintában	-	100	117	162	379	
Üzemszám a megfigyelt alapsokaságban	-	3 585	1 624	1 362	6 570	
Standard termelési érték	ezer HUF/üzem	11 066,19	71 269,73	498 664,63	126 992,09	
Standard termelési érték	ezer EUR/üzem	40,20	258,93	1 811,68	461,37	
Eszközellátottság	Összes terület	hektár/üzem	49,39	342,14	1 125,94	344,85
	ebből: bérelt terület	hektár/üzem	48,38	334,04	1 108,46	338,67
	Mezőgazdasági terület (MT)	hektár/ezer EUR STÉ	1,21	1,25	0,59	0,71
	Mezőgazdasági terület (MT)	hektár/üzem	48,76	324,81	1 073,19	329,29
	ebből: szántó	hektár/üzem	33,92	289,45	1 010,89	299,54
	gyep	hektár/üzem	12,26	24,12	56,65	24,39
	szőlő, gyümölcsös	hektár/üzem	2,58	11,25	5,64	5,36
	MT átlagos aranykorona értéke	AK/hektár	20,22	20,19	18,02	19,76
	Munkaerőállomány	ÉME/ezer EUR STÉ	0,06	0,04	0,02	0,02
	Munkaerőállomány	ÉME/üzem	2,55	9,07	33,15	10,50
	Munkaerőállomány	ÉME/száz hektár MT	5,23	2,79	3,09	3,19
	Eszközérték	ezer HUF/száz hektár MT	119 381,14	100 971,28	118 262,64	114 137,05
	ebből: tárgyi eszközök értéke	ezer HUF/száz hektár MT	66 240,17	51 145,34	56 349,89	55 880,02
Termelési szerkezet	Vetésterület összesen	hektár/üzem	33,53	248,48	972,83	281,31
	ebből: kalászos gabonafélék	hektár/üzem	15,88	90,39	337,14	100,87
	szemeskukorica	hektár/üzem	6,03	62,50	221,07	64,55
	olajos, hüvelyes és rosnövények	hektár/üzem	7,79	71,67	249,74	73,72
	ebből: napraforgó	hektár/üzem	5,28	39,49	150,69	43,87
	burgonya	hektár/üzem	0,00	0,06	0,19	0,06
	repce	hektár/üzem	1,36	19,51	72,75	20,64
	silókukorica	hektár/üzem	0,34	2,07	38,22	8,62
	lucerna	hektár/üzem	1,15	5,95	34,09	9,16
	egyéb szántóföldi takarmánynöv.	hektár/üzem	0,06	3,63	27,68	6,67
	Parlag terület	hektár/üzem	0,82	41,10	38,59	18,60
	Állatállomány	sz.á./ezer EUR STÉ	0,27	0,19	0,32	0,30
	Állatállomány	sz.á./száz hektár MT	22,13	15,28	53,62	41,73
	ebből: szarvasmarha	sz.á./száz hektár MT	18,80	10,76	21,28	18,52
	ebből: tejelő tehén	sz.á./száz hektár MT	0,86	1,00	11,93	8,37
	növendék- és hizóállat	sz.á./száz hektár MT	17,50	9,71	9,28	10,05
	sertés	sz.á./száz hektár MT	0,84	3,91	24,53	17,59
	ebből: hizósertés	sz.á./száz hektár MT	0,26	2,46	13,72	9,89
	tenyészkoca	sz.á./száz hektár MT	0,38	0,42	2,82	2,03
	juh	sz.á./száz hektár MT	2,25	0,07	0,38	0,45
	baromfi	sz.á./száz hektár MT	0,17	0,51	7,38	5,12
	Hozamok, értékesítési árak	Búza	tonna/hektár	5,01	5,41	5,71
Rozs		tonna/hektár	2,29	4,59	4,40	4,45
Őszi árpa		tonna/hektár	4,59	5,08	5,55	5,29
Szemeskukorica		tonna/hektár	6,66	6,63	6,47	6,52
Napraforgó		tonna/hektár	2,40	2,64	2,55	2,56
Burgonya		tonna/hektár	0,00	12,44	35,75	29,23
Repce		tonna/hektár	2,64	2,73	2,78	2,76
Tejhozam		liter/tehén	5 644,62	6 648,76	8 200,71	8 134,27
Malac (felnevelt)		darab/koca	21,53	15,23	24,48	23,97
Tyúktojás		darab/tojó	219,14	170,22	220,92	218,86
Búza		HUF/kg	46,64	48,07	49,28	48,83
Rozs		HUF/kg	35,00	40,83	50,86	45,05
Őszi árpa		HUF/kg	41,90	41,95	44,49	43,36
Szemeskukorica		HUF/kg	41,85	42,16	42,30	42,24
Napraforgó		HUF/kg	111,42	114,76	115,67	115,20
Burgonya		HUF/kg	0,00	52,07	40,49	41,29
Repce		HUF/kg	111,43	113,85	114,44	114,19
Tehéntej		HUF/liter	90,27	82,17	84,94	84,90
Vágósertés		HUF/kg	354,95	326,88	357,63	356,02
Tyúktojás	HUF/darab	31,23	23,53	19,78	19,98	

Adat, mutató	Termelési irány ⇨ Üzemméret ⇨ Mértékegység	Szántóföldi növénytermesztők (terület szerint, ha)					
		<=250	>250-750	>750	Összes		
Üzemszám a mintában	-	57	58	55	170		
Üzemszám a megfigyelt alapsokaságban	-	2 317	794	521	3 632		
Standard termelési érték	ezer HUF/üzem	15 338,75	92 138,37	307 298,41	73 980,07		
Standard termelési érték	ezer EUR/üzem	55,73	334,74	1 116,43	268,77		
Eszközellátottság	Összes terület	hektár/üzem	77,74	459,72	1 477,90	361,96	
	ebből: bérelt terület	hektár/üzem	77,20	449,97	1 463,08	357,36	
	Mezőgazdasági terület (MT)	hektár/ezer EUR STÉ	1,38	1,33	1,29	1,32	
	Mezőgazdasági terület (MT)	hektár/üzem	76,95	445,39	1 444,87	353,59	
	ebből: szántó	hektár/üzem	73,45	426,70	1 374,47	337,17	
	gyep	hektár/üzem	2,82	16,71	59,04	13,91	
	szőlő, gyümölcsös	hektár/üzem	0,69	1,98	11,35	2,50	
	MT átlagos aranykorona értéke	AK/hektár	21,68	20,63	20,99	21,35	
	Munkaerőállomány	ÉME/ezer EUR STÉ	0,04	0,03	0,02	0,03	
	Munkaerőállomány	ÉME/üzem	2,19	8,86	27,32	7,25	
	Munkaerőállomány	ÉME/száz hektár MT	2,84	1,99	1,89	2,05	
	Eszközérték	ezer HUF/száz hektár MT	83 438,13	70 609,39	69 403,99	71 684,74	
	ebből: tárgyi eszközök értéke	ezer HUF/száz hektár MT	33 470,53	31 019,35	28 462,35	29 861,88	
	Termelési szerkezet	Vetésterület összesen	hektár/üzem	72,69	422,04	1 331,07	329,45
ebből: kalászos gabonafélék		hektár/üzem	31,70	157,87	482,13	123,85	
szemeskukorica		hektár/üzem	15,87	101,81	271,12	71,25	
olajos, hüvelyes és rosnövények		hektár/üzem	19,98	134,49	416,32	101,83	
ebből: napraforgó		hektár/üzem	13,29	66,77	265,74	61,17	
burgonya		hektár/üzem	0,01	0,10	0,49	0,10	
repce		hektár/üzem	3,40	42,88	116,27	28,21	
silókukorica		hektár/üzem	0,41	0,00	13,15	2,15	
lucerna		hektár/üzem	1,08	6,36	25,87	5,79	
egyéb szántóföldi takarmánynöv.		hektár/üzem	0,12	0,44	25,78	3,87	
Parlag terület		hektár/üzem	1,48	4,94	44,26	8,37	
Állatállomány		sz.á./ezer EUR STÉ	0,03	0,02	0,02	0,02	
Állatállomány		sz.á./száz hektár MT	2,04	1,24	1,71	1,63	
ebből: szarvasmarha		sz.á./száz hektár MT	1,61	0,77	1,41	1,26	
ebből: tejelő tehén		sz.á./száz hektár MT	0,00	0,00	0,06	0,03	
növendék- és hízóállat		sz.á./száz hektár MT	1,57	0,76	1,27	1,17	
sertés		sz.á./száz hektár MT	0,12	0,28	0,00	0,09	
ebből: hizósertés		sz.á./száz hektár MT	0,03	0,17	0,00	0,05	
tenyészkoca		sz.á./száz hektár MT	0,05	0,04	0,00	0,02	
juh		sz.á./száz hektár MT	0,30	0,19	0,04	0,12	
baromfi		sz.á./száz hektár MT	0,00	0,00	0,26	0,15	
Hozamok, értékesítési árak		Búza	tonna/hektár	5,12	5,41	5,60	5,48
		Rozs	tonna/hektár	2,29	4,79	2,78	4,46
	Őszi árpa	tonna/hektár	4,89	5,11	4,91	4,97	
	Szemeskukorica	tonna/hektár	6,94	6,76	6,20	6,48	
	Napraforgó	tonna/hektár	2,62	2,71	2,42	2,51	
	Burgonya	tonna/hektár	13,33	12,43	36,28	29,23	
	Repce	tonna/hektár	2,68	2,79	2,72	2,74	
	Tejhozam	liter/tehén	0,00	0,00	5 925,94	5 925,94	
	Malac (felnevelt)	darab/koca	5,61	8,03	0,00	7,12	
	Tyúktojás	darab/tojó	0,00	0,00	0,00	0,00	
	Búza	HUF/kg	48,97	48,64	48,33	48,51	
	Rozs	HUF/kg	35,00	44,45	37,45	44,24	
	Őszi árpa	HUF/kg	41,85	42,28	43,06	42,52	
	Szemeskukorica	HUF/kg	42,10	44,13	42,39	42,90	
	Napraforgó	HUF/kg	110,35	116,31	112,87	113,35	
	Burgonya	HUF/kg	0,00	50,77	39,26	40,17	
	Repce	HUF/kg	113,53	113,76	112,39	112,96	
	Tehéntej	HUF/liter	0,00	0,00	83,73	83,73	
Vágósertés	HUF/kg	450,00	334,15	0,00	341,49		
Tyúktojás	HUF/darab	0,00	0,00	0,00	0,00		

## 2.1./b Átlagadatok (az STÉ alapján számított) üzemméret szerint (Országos adatok - Társas gazdaságok)

		Társas gazdaságok (STÉ szerint, euró)				
Adat, mutató	Üzemméret ⇨ Mértékegység	≤125000	>125000-500000	>500000	Összes	
Üzemszám a mintában	-	100	117	162	379	
Üzemszám a megfigyelt alapsokaságban	-	3 585	1 624	1 362	6 570	
Standard termelési érték	ezer HUF/üzem	11 066,19	71 269,73	498 664,63	126 992,09	
Standard termelési érték	ezer EUR/üzem	40,20	258,93	1 811,68	461,37	
Mérleg adatok	Ingatlanok	ezer HUF/hektár MT	417,69	307,52	288,85	303,81
	ebből: termőföld	ezer HUF/hektár MT	0,06	4,10	0,23	1,16
	ültetvények	ezer HUF/hektár MT	34,15	37,25	6,86	16,47
	épületek, építmények	ezer HUF/hektár MT	333,73	230,85	258,74	257,99
	Gépek, berendezések, járművek	ezer HUF/hektár MT	186,06	170,23	203,65	194,08
	Befektetett pénzügyi eszközök	ezer HUF/hektár MT	2,02	6,54	29,20	21,48
	Forgóeszközök	ezer HUF/hektár MT	514,69	483,67	564,60	540,84
	ebből: készletek	ezer HUF/hektár MT	145,14	161,68	268,95	232,79
	ebből: állatok	ezer HUF/hektár MT	13,31	8,04	70,22	50,46
	mezei leltár	ezer HUF/hektár MT	35,92	47,62	57,92	53,63
	követelések, értékpapírok, pénzeszk.	ezer HUF/hektár MT	369,54	321,98	295,65	308,04
	Eszközérték összesen	ezer HUF/üzem	58 215,05	327 969,10	1 269 179,53	375 840,12
	Eszközérték összesen	ezer HUF/ezer EUR STÉ	1 447,99	1 266,65	700,55	814,62
	Eszközérték összesen	ezer HUF/hektár MT	1 193,81	1 009,71	1 182,63	1 141,37
	Saját tőke	ezer HUF/hektár MT	843,85	787,08	881,59	855,50
	Céltartalékok	ezer HUF/hektár MT	0,00	0,46	0,67	0,56
	Kötelezettségek	ezer HUF/hektár MT	339,50	204,36	293,34	275,37
	ebből: hosszú lejáratú kötelezettségek	ezer HUF/hektár MT	90,40	59,83	81,20	76,73
	ebből: beruházási és fejl. hitelek	ezer HUF/hektár MT	40,45	34,32	44,91	41,97
	rövid lejáratú kötelezettségek	ezer HUF/hektár MT	167,74	126,77	197,04	177,54
	ebből: szállítók	ezer HUF/hektár MT	70,26	30,88	69,60	60,21
	röv. lej. hitelek és kölcsönök	ezer HUF/hektár MT	50,90	42,04	54,56	51,21
	Bruttó beruházás	ezer HUF/üzem	3 140,24	21 519,22	125 524,74	33 044,83
Bruttó beruházás	ezer HUF/ezer EUR STÉ	78,11	83,11	69,29	71,62	
Bruttó beruházás	ezer HUF/hektár MT	64,40	66,25	116,96	100,35	
ebből: ingatlanok	ezer HUF/hektár MT	8,11	11,38	20,42	17,22	
gépek, berendezések, járművek	ezer HUF/hektár MT	40,26	41,32	44,40	43,31	
tenyészállatok	ezer HUF/hektár MT	3,91	2,02	27,67	19,49	
befejezetlen beruházások	ezer HUF/hektár MT	5,59	6,37	15,56	12,51	
Beruházási támogatások	ezer HUF/hektár MT	8,53	5,64	9,00	8,14	
Készletváltozás	ezer HUF/hektár MT	6,95	-5,54	-14,30	-10,45	
ebből: állatok készletérték változása	ezer HUF/hektár MT	-2,83	-0,75	-0,44	-0,71	
anyagkészletek változása	ezer HUF/hektár MT	9,77	-4,78	-13,86	-9,74	
Nettó beruházás	ezer HUF/üzem	-569,41	2 683,45	5 458,56	1 483,80	
Nettó beruházás	ezer HUF/ezer EUR STÉ	-14,16	10,36	3,01	3,22	
Nettó beruházás	ezer HUF/hektár MT	-11,68	8,26	5,09	4,51	
Nettó kötelezettségek	ezer HUF/hektár MT	-30,04	-117,63	-2,31	-32,67	
Eredménykimutatás	Értékesítés nettó árbevétele a mg.-ban	ezer HUF/üzem	30 294,77	149 144,25	766 486,98	212 232,66
	Értékesítés nettó árbevétele a mg.-ban	ezer HUF/ezer EUR STÉ	753,52	576,01	423,08	460,01
	Értékesítés nettó árbevétele a mg.-ban	ezer HUF/hektár MT	621,25	459,17	714,22	644,52
	ebből: szántóföldi növ.term., gyepgazd.	ezer HUF/hektár MT	178,77	213,00	237,36	226,69
	ebből: kalászos gabonafélék	ezer HUF/hektár MT	68,97	67,57	69,09	68,71
	szemeskukorica	ezer HUF/hektár MT	34,64	61,03	61,72	59,36
	olajos, hüvelyes és rosnöv.	ezer HUF/hektár MT	48,08	66,96	73,07	69,56
	ebből: napraforgó	ezer HUF/hektár MT	32,98	38,78	45,11	42,59
	burgonya	ezer HUF/hektár MT	0,00	0,09	0,34	0,25
	repce	ezer HUF/hektár MT	9,31	19,31	22,49	20,65
	állattenyésztés	ezer HUF/hektár MT	66,21	41,22	328,55	237,30
	ebből: szarvasmarha	ezer HUF/hektár MT	12,18	13,19	14,41	13,93
	tej, tejtermékek	ezer HUF/hektár MT	4,73	5,35	81,39	56,65
	sertés	ezer HUF/hektár MT	4,71	15,79	114,46	81,54
	baromfi, tojás	ezer HUF/hektár MT	3,18	6,72	115,08	79,62
	kertészet	ezer HUF/hektár MT	168,60	19,68	4,73	21,61
	gyümölcsstermelés	ezer HUF/hektár MT	14,17	26,51	4,27	10,49
	szőlő- és bortermelés	ezer HUF/hektár MT	35,04	35,35	0,03	11,47
	mezőgazdasági szolgáltatások	ezer HUF/hektár MT	30,91	52,32	47,60	47,40
erdő- és vadgazdálkodás	ezer HUF/hektár MT	0,00	1,53	0,57	0,76	

Adat, mutató	Termelési irány ⇨ Üzemméret ⇨ Mértékegység	Szántóföldi növénytermesztők (terület szerint, ha)					
		<=250	>250-750	>750	Összes		
Üzemszám a mintában	-	57	58	55	170		
Üzemszám a megfigyelt alapsokaságban	-	2 317	794	521	3 632		
Standard termelési érték	ezer HUF/üzem	15 338,75	92 138,37	307 298,41	73 980,07		
Standard termelési érték	ezer EUR/üzem	55,73	334,74	1 116,43	268,77		
Mérleg adatok	Ingtatlanok	ezer HUF/hektár MT	143,31	120,80	111,70	118,60	
	ebből: termőföld	ezer HUF/hektár MT	0,23	3,22	0,39	1,15	
	ültetvények	ezer HUF/hektár MT	7,42	2,45	8,21	6,52	
	épületek, építmények	ezer HUF/hektár MT	113,37	99,70	93,09	97,73	
	Gépek, berendezések, járművek	ezer HUF/hektár MT	169,11	172,05	159,80	164,47	
	Befektetett pénzügyi eszközök	ezer HUF/hektár MT	3,60	9,99	13,85	11,36	
	Forgóeszközök	ezer HUF/hektár MT	487,84	380,76	378,38	394,24	
	ebből: készletek	ezer HUF/hektár MT	109,14	113,65	139,93	128,42	
	ebből: állatok	ezer HUF/hektár MT	4,26	1,91	3,79	3,34	
	mezei leltár	ezer HUF/hektár MT	51,05	53,77	53,81	53,41	
	követelések, értékpapírok, pénzeszk.	ezer HUF/hektár MT	378,70	267,11	238,45	265,82	
	Eszközérték összesen	ezer HUF/üzem	64 209,07	314 485,89	1 002 794,87	253 467,48	
	Eszközérték összesen	ezer HUF/ezer EUR STÉ	1 152,22	939,48	898,21	943,05	
	Eszközérték összesen	ezer HUF/hektár MT	834,38	706,09	694,04	716,85	
	Saját tőke	ezer HUF/hektár MT	631,13	551,46	569,80	573,26	
	Céltartalékok	ezer HUF/hektár MT	0,00	0,00	0,02	0,01	
	Kötelezettségek	ezer HUF/hektár MT	195,02	150,57	121,53	139,73	
	ebből: hosszú lejáratú kötelezettségek	ezer HUF/hektár MT	46,45	49,91	45,88	47,07	
	ebből: beruházási és fejl. hitelek	ezer HUF/hektár MT	21,83	28,90	26,58	26,56	
	rövid lejáratú kötelezettségek	ezer HUF/hektár MT	118,01	93,39	74,30	85,63	
	ebből: szállítók	ezer HUF/hektár MT	37,79	30,24	17,94	24,09	
	röv. lej. hitelek és kölcsönök	ezer HUF/hektár MT	38,65	37,33	32,24	34,53	
	Befektetések	Bruttó beruházás	ezer HUF/üzem	3 957,96	26 964,99	89 134,32	21 197,47
Bruttó beruházás		ezer HUF/ezer EUR STÉ	71,02	80,55	79,84	78,87	
Bruttó beruházás		ezer HUF/hektár MT	51,43	60,54	61,69	59,95	
ebből: ingatlanok		ezer HUF/hektár MT	2,60	9,77	5,44	6,24	
gépek, berendezések, járművek		ezer HUF/hektár MT	38,57	43,85	42,04	42,05	
tenyészállatok		ezer HUF/hektár MT	0,74	0,85	0,86	0,84	
befejezetlen beruházások		ezer HUF/hektár MT	4,91	2,93	10,38	7,57	
Beruházási támogatások		ezer HUF/hektár MT	4,52	3,78	1,22	2,38	
Készletváltozás		ezer HUF/hektár MT	-8,00	-9,78	-6,19	-7,43	
ebből: állatok készletérték változása		ezer HUF/hektár MT	0,47	0,52	1,38	1,01	
anyagkészletek változása		ezer HUF/hektár MT	-8,47	-10,29	-7,57	-8,45	
Nettó beruházás		ezer HUF/üzem	64,57	5 426,05	22 174,83	4 406,14	
Nettó beruházás		ezer HUF/ezer EUR STÉ	1,16	16,21	19,86	16,39	
Nettó beruházás		ezer HUF/hektár MT	0,84	12,18	15,35	12,46	
Nettó kötelezettségek		ezer HUF/hektár MT	-183,68	-116,54	-116,92	-126,09	
Eredménykimutatás		Értékesítés nettó árbevétele a mg.-ban	ezer HUF/üzem	32 068,93	177 349,94	567 097,18	140 524,58
		Értékesítés nettó árbevétele a mg.-ban	ezer HUF/ezer EUR STÉ	575,47	529,81	507,95	522,84
	Értékesítés nettó árbevétele a mg.-ban	ezer HUF/hektár MT	416,73	398,19	392,49	397,43	
	ebből: szántóföldi növ.term., gyepgazd.	ezer HUF/hektár MT	267,37	276,15	268,06	270,19	
	ebből: kalászos gabonafélék	ezer HUF/hektár MT	99,00	85,28	78,91	83,45	
	szemeskukorica	ezer HUF/hektár MT	64,94	80,34	62,64	67,83	
	olajos, hüvelyes és rostnöv.	ezer HUF/hektár MT	82,96	92,58	86,39	87,62	
	ebből: napraforgó	ezer HUF/hektár MT	56,52	48,72	55,42	53,73	
	burgonya	ezer HUF/hektár MT	0,00	0,14	0,61	0,40	
	repce	ezer HUF/hektár MT	14,58	31,63	24,42	25,04	
	állattenyésztés	ezer HUF/hektár MT	1,98	1,94	8,05	5,52	
	ebből: szarvasmarha	ezer HUF/hektár MT	1,37	0,47	1,75	1,35	
	tej, tejtermékek	ezer HUF/hektár MT	0,00	0,00	0,23	0,14	
	sertés	ezer HUF/hektár MT	0,39	1,40	0,00	0,44	
	baromfi, tojás	ezer HUF/hektár MT	0,00	0,00	5,97	3,50	
	kertészet	ezer HUF/hektár MT	0,00	2,35	0,00	0,65	
	gyümölcsstermelés	ezer HUF/hektár MT	5,73	3,31	5,97	5,20	
	szőlő- és bortermelés	ezer HUF/hektár MT	0,51	0,20	0,00	0,13	
	mezőgazdasági szolgáltatások	ezer HUF/hektár MT	36,82	40,26	36,46	37,55	
	erdő- és vadgazdálkodás	ezer HUF/hektár MT	0,00	1,68	0,32	0,65	

## 2.1./c Átlagadatok (az STÉ alapján számított) üzemméret szerint (Országos adatok - Társas gazdaságok)

		Társas gazdaságok (STÉ szerint, euró)			
Adat, mutató	Üzemméret ⇔ Mértékegység	≤125000	>125000-500000	>500000	Összes
Üzemszám a mintában	-	100	117	162	379
Üzemszám a megfigyelt alapsokaságban	-	3 585	1 624	1 362	6 570
Standard termelési érték	ezer HUF/üzem	11 066,19	71 269,73	498 664,63	126 992,09
Standard termelési érték	ezer EUR/üzem	40,20	258,93	1 811,68	461,37
Egyéb bevételek	ezer HUF/hektár MT	137,51	103,96	136,27	128,49
ebből: agrártámogatások	ezer HUF/hektár MT	107,64	91,37	114,98	108,63
Aktivált saját teljesítmények	ezer HUF/hektár MT	8,11	3,69	36,83	26,43
ebből: saját előállítású eszközök állományvált.	ezer HUF/hektár MT	3,58	1,48	27,79	19,42
saját term. készletek állományváltozása	ezer HUF/hektár MT	-3,66	-1,73	-0,61	-1,13
Bruttó termelési érték a mg.-ban	ezer HUF/hektár MT	766,87	566,81	887,32	799,44
Anyagköltség (vásárolt anyagok)	ezer HUF/hektár MT	272,46	184,44	424,36	353,59
ebből: növénytermesztés közvetlen anyagköltségei	ezer HUF/hektár MT	124,38	92,17	99,81	99,94
ebből: vetőmag, szaporítóanyag	ezer HUF/hektár MT	45,28	21,54	23,59	24,84
műtrágyák	ezer HUF/hektár MT	28,27	36,97	41,63	39,41
növényvédőszer	ezer HUF/hektár MT	26,75	29,41	33,44	31,92
ebből: állattenyésztés közvetlen anyagköltségei	ezer HUF/hektár MT	35,86	22,44	229,27	163,21
ebből: állatvásárlás	ezer HUF/hektár MT	21,53	4,22	32,34	24,61
takarmányvásárlás	ezer HUF/hektár MT	9,82	16,44	169,10	119,01
ebből: egyéb anyagköltség	ezer HUF/hektár MT	106,99	67,12	90,38	86,05
ebből: fűtőanyag, áram, víz	ezer HUF/hektár MT	44,59	9,15	18,94	18,63
hajtó- és kenőanyag	ezer HUF/hektár MT	43,22	42,18	47,19	45,65
Személyi jellegű ráfordítások	ezer HUF/hektár MT	114,73	71,46	115,38	104,62
ebből: bérköltség	ezer HUF/hektár MT	88,63	51,53	84,64	76,89
személyi jellegű egyéb kifizetések	ezer HUF/hektár MT	4,36	6,71	7,86	7,29
Értécsökkenési leírás	ezer HUF/hektár MT	64,92	47,80	65,07	60,85
ebből: épületek, építmények	ezer HUF/hektár MT	17,83	7,86	10,94	10,75
gépek, berendezések, járművek	ezer HUF/hektár MT	33,41	30,51	36,49	34,78
Egyéb költségek	ezer HUF/hektár MT	115,89	92,22	116,00	110,19
ebből: földbérleti díjak	ezer HUF/hektár MT	28,69	37,00	39,90	38,29
bérvállalkozók díja	ezer HUF/hektár MT	16,39	18,85	13,12	14,78
bankköltségek	ezer HUF/hektár MT	4,55	2,30	2,82	2,84
biztosítási díjak	ezer HUF/hektár MT	5,95	4,83	6,05	5,74
Üzemi költségek a mg.-ban összesen	ezer HUF/ezer EUR STÉ	836,02	601,52	488,83	520,97
Üzemi költségek a mg.-ban összesen	ezer HUF/hektár MT	689,26	479,51	825,20	729,93
Bruttó hozzáadott érték	ezer HUF/hektár MT	292,77	235,20	256,65	254,34
Nettó hozzáadott érték	ezer HUF/ezer EUR STÉ	276,37	235,09	113,49	138,10
Nettó hozzáadott érték	ezer HUF/hektár MT	227,85	187,40	191,58	193,49
Üzemi tevékenység eredménye a mg.-ban	ezer HUF/üzem	3 784,32	28 357,98	66 660,72	22 888,24
Üzemi tevékenység eredménye a mg.-ban	ezer HUF/ezer EUR STÉ	94,13	109,52	36,79	49,61
Üzemi tevékenység eredménye a mg.-ban	ezer HUF/hektár MT	77,60	87,31	62,11	69,51
Pénzügyi műveletek eredménye	ezer HUF/hektár MT	-3,45	-1,17	-3,87	-3,18
Szokásos vállalkozási eredmény	ezer HUF/ezer EUR STÉ	89,94	108,05	34,50	47,34
Szokásos vállalkozási eredmény	ezer HUF/hektár MT	74,15	86,14	58,24	66,33
Rendkívüli eredmény	ezer HUF/hektár MT	0,23	0,31	0,88	0,69
Adózás előtti eredmény	ezer HUF/üzem	3 627,03	28 079,70	63 446,58	22 067,57
Adózás előtti eredmény	ezer HUF/ezer EUR STÉ	90,22	108,45	35,02	47,83
Adózás előtti eredmény	ezer HUF/hektár MT	74,38	86,45	59,12	67,02
Adózás előtti eredmény	ezer HUF/ÉME	1 422,01	3 095,76	1 913,64	2 100,82
Adózott eredmény	ezer HUF/hektár MT	66,39	80,95	54,35	61,80
Mérleg szerinti eredmény	ezer HUF/hektár MT	8,33	30,88	27,09	26,50
Termelésiérték-arányos jövedelmezőség	százalék	9,70	15,25	6,66	8,38
Össztőke jövedelmezősége	százalék	6,67	9,01	5,61	6,43
Saját tőke jövedelmezősége	százalék	8,81	10,98	6,71	7,83
Munka-jövedelmezőség	ezer HUF/ÉME	3 199,73	5 181,16	4 907,83	4 739,88
Cash-flow	ezer HUF/üzem	3 572,01	25 555,40	98 913,48	28 763,41
A befektetések fedezettsége	százalék	113,75	118,76	78,80	87,04
Likviditási gyorsráta	-	2,20	2,54	1,50	1,74
Likviditási ráta	-	3,07	3,82	2,87	3,05
Saját tőke aránya	százalék	70,69	77,95	74,55	74,95
Tőkeellátottság	százalék	126,90	151,50	148,55	147,19
Dinamikus eladósodottsági mutató	év	-0,41	-1,50	-0,03	-0,37

Átlagadatok (az MT alapján számított) üzemméret és termelési irány szerint (Országos adatok - Társas gazdaságok)

Adat, mutató	Termelési irány ⇨ Üzemméret ⇨ Mértékegység	Szántóföldi növénytermesztők (terület szerint, ha)			
		≤250	>250-750	>750	Összes
Üzemszám a mintában	-	57	58	55	170
Üzemszám a megfigyelt alapsokaságban	-	2 317	794	521	3 632
Standard termelési érték	ezer HUF/üzem	15 338,75	92 138,37	307 298,41	73 980,07
Standard termelési érték	ezer EUR/üzem	55,73	334,74	1 116,43	268,77
Egyéb bevételek	ezer HUF/hektár MT	115,69	103,81	94,77	100,16
ebből: agrártámogatások	ezer HUF/hektár MT	88,27	88,53	81,83	84,57
Aktivált saját teljesítmények	ezer HUF/hektár MT	-3,67	-3,77	-3,18	-3,41
ebből: saját előállítású eszközök állományvált.	ezer HUF/hektár MT	0,65	0,44	0,58	0,55
saját term. készletek állományváltozása	ezer HUF/hektár MT	-6,35	-7,46	-7,78	-7,49
Bruttó termelési érték a mg-ban	ezer HUF/hektár MT	528,75	498,23	484,08	494,18
Anyagköltség (vásárolt anyagok)	ezer HUF/hektár MT	152,31	174,68	173,70	171,00
ebből: növénytermesztés közvetlen anyagköltségei	ezer HUF/hektár MT	87,82	106,01	97,63	98,58
ebből: vetőmag, szaporítóanyag	ezer HUF/hektár MT	24,68	23,86	22,39	23,11
műtrágyák	ezer HUF/hektár MT	35,60	48,44	41,81	42,77
növényvédőszer	ezer HUF/hektár MT	26,42	32,24	32,57	31,62
ebből: állattenyésztés közvetlen anyagköltségei	ezer HUF/hektár βMT	0,63	1,73	9,75	6,28
ebből: állatvásárlás	ezer HUF/hektár MT	0,00	0,15	2,66	1,60
takarmányvásárlás	ezer HUF/hektár MT	0,24	1,18	6,43	4,12
ebből: egyéb anyagköltség	ezer HUF/hektár MT	63,18	66,36	66,06	65,74
ebből: fűtőanyag, áram, víz	ezer HUF/hektár MT	8,17	6,72	7,66	7,48
hajtó- és kenőanyag	ezer HUF/hektár MT	39,37	42,85	41,28	41,45
Személyi jellegű ráfordítások	ezer HUF/hektár MT	59,96	55,80	68,08	63,57
ebből: bérköltség	ezer HUF/hektár MT	45,69	43,44	50,21	47,72
személyi jellegű egyéb kifizetések	ezer HUF/hektár MT	2,61	1,54	4,31	3,31
Értékcsökkenési leírás	ezer HUF/hektár MT	42,80	39,33	31,33	35,13
ebből: épületek, építmények	ezer HUF/hektár MT	5,76	3,87	3,85	4,12
gépek, berendezések, járművek	ezer HUF/hektár MT	31,90	32,83	24,39	27,76
Egyéb költségek	ezer HUF/hektár MT	100,06	81,33	77,64	81,77
ebből: földbérleti díjak	ezer HUF/hektár MT	39,52	41,79	39,21	39,96
bérvállalkozók díja	ezer HUF/hektár MT	19,63	9,74	9,37	10,89
bankköltségek	ezer HUF/hektár MT	2,91	2,16	1,73	2,01
biztosítási díjak	ezer HUF/hektár MT	5,84	5,23	5,00	5,18
Üzemi költségek a mg.-ban összesen	ezer HUF/ezer EUR STÉ	634,51	582,18	563,47	577,96
Üzemi költségek a mg.-ban összesen	ezer HUF/hektár MT	459,48	437,55	435,39	439,33
Bruttó hozzáadott érték	ezer HUF/hektár MT	202,19	201,36	188,37	193,87
Nettó hozzáadott érték	ezer HUF/ezer EUR STÉ	220,10	215,59	203,24	208,83
Nettó hozzáadott érték	ezer HUF/hektár MT	159,39	162,03	157,04	158,74
Üzemi tevékenység eredménye a mg.-ban	ezer HUF/üzem	5 330,09	27 027,48	70 353,66	19 394,37
Üzemi tevékenység eredménye a mg.-ban	ezer HUF/ezer EUR STÉ	95,65	80,74	63,02	72,16
Üzemi tevékenység eredménye a mg.-ban	ezer HUF/hektár MT	69,26	60,68	48,69	54,85
Pénzügyi műveletek eredménye	ezer HUF/hektár MT	-2,16	0,04	-0,75	-0,73
Szokásos vállalkozási eredmény	ezer HUF/ezer EUR STÉ	92,66	80,80	62,04	71,20
Szokásos vállalkozási eredmény	ezer HUF/hektár MT	67,10	60,72	47,94	54,12
Rendkívüli eredmény	ezer HUF/hektár MT	0,22	-0,15	0,20	0,11
Adózás előtti eredmény	ezer HUF/üzem	5 180,91	26 980,16	69 552,29	19 173,96
Adózás előtti eredmény	ezer HUF/ezer EUR STÉ	92,97	80,60	62,30	71,34
Adózás előtti eredmény	ezer HUF/hektár MT	67,32	60,58	48,14	54,23
Adózás előtti eredmény	ezer HUF/ÉME	2 370,69	3 045,01	2 545,73	2 645,48
Adózott eredmény	ezer HUF/hektár MT	62,38	56,38	44,13	50,04
Mérleg szerinti eredmény	ezer HUF/hektár MT	37,23	28,78	21,14	25,48
Termelésiérték-arányos jövedelmezőség	százalék	12,73	12,16	9,94	10,97
Össztőke jövedelmezősége	százalék	8,60	9,15	7,39	8,06
Saját tőke jövedelmezősége	százalék	10,67	10,98	8,45	9,46
Munka-jövedelmezőség	ezer HUF/ÉME	4 071,51	5 306,23	5 429,11	5 135,08
Cash-flow	ezer HUF/üzem	6 158,64	30 335,06	75 816,22	21 429,12
A befektetések fedezettsége	százalék	155,60	112,50	85,06	101,09
Likviditási gyorsráta	-	3,21	2,86	3,21	3,10
Likviditási ráta	-	4,13	4,08	5,09	4,60
Saját tőke aránya	százalék	75,64	78,10	82,10	79,97
Tőkeellátottság	százalék	186,42	172,18	190,43	184,64
Dinamikus eladósodottsági mutató	év	-2,30	-1,71	-2,23	-2,08

## 2.2./a Átlagadatok termelési irány szerint (Országos adatok - Társas gazdaságok)

Adat, mutató	Termelési irány ⇔	Szőlőter- mesztők	Gyümölcs- termesztők	Szabadföldi zöldségter- mesztők	Zöldség- hajtató gazdaságok	Vegyes gazdaságok	
	Mértékegység						
Üzemszám a mintában	-	13	25	21	10	31	
Üzemszám a megfigyelt alapsokaságban	-	418	442	279	206	268	
Standard termelési érték	ezer HUF/üzem	11 824,94	25 239,89	64 012,93	17 759,45	540 475,27	
Standard termelési érték	ezer EUR/üzem	42,96	91,70	232,56	64,52	1 963,58	
Eszközellátottság	Összes terület	hektár/üzem	23,43	42,94	81,80	3,59	1 304,99
	ebből: bérelt terület	hektár/üzem	21,79	42,99	81,46	3,68	1 276,03
	Mezőgazdasági terület (MT)	hektár/ezer EUR STÉ	0,52	0,45	0,35	0,04	0,62
	Mezőgazdasági terület (MT)	hektár/üzem	22,45	41,61	80,69	2,55	1 212,15
	ebből: szántó	hektár/üzem	0,71	7,39	79,94	2,55	1 101,66
	gyep	hektár/üzem	0,00	1,19	0,40	0,00	103,82
	szőlő, gyümölcsös	hektár/üzem	21,74	33,04	0,35	0,00	6,68
	MT átlagos aranykorona értéke	AK/hektár	29,28	24,25	21,67	22,05	20,92
	Munkaerőállomány	ÉME/ezer EUR STÉ	0,16	0,07	0,06	0,16	0,02
	Munkaerőállomány	ÉME/üzem	6,72	6,17	13,54	10,18	37,65
	Munkaerőállomány	ÉME/száz hektár MT	29,93	14,82	16,78	399,79	3,11
	Eszközérték	ezer HUF/száz hektár MT	1 231 782,57	256 866,62	224 175,16	9 158 211,69	132 767,94
	ebből: tárgyi eszközök értéke	ezer HUF/száz hektár MT	704 892,82	166 622,97	113 807,89	6 865 325,52	65 534,87
Termelési szerkezet	Vetésterület összesen	hektár/üzem	0,63	6,83	75,47	2,55	1 025,61
	ebből: kalászos gabonafélék	hektár/üzem	0,00	3,74	8,56	0,00	342,31
	szemeskukorica	hektár/üzem	0,00	1,25	8,77	0,00	283,63
	olajos, hüvelyes és rosnövények	hektár/üzem	0,00	1,13	10,56	1,38	210,42
	ebből: napraforgó	hektár/üzem	0,00	1,13	8,86	0,00	118,56
	burgonya	hektár/üzem	0,00	0,00	0,00	0,00	0,00
	repece	hektár/üzem	0,00	0,00	1,32	1,38	59,02
	silókukorica	hektár/üzem	0,00	0,00	0,00	0,00	51,74
	lucerna	hektár/üzem	0,00	0,23	8,90	0,00	52,22
	egyéb szántóföldi takarmánynöv.	hektár/üzem	0,06	0,00	0,00	0,00	13,78
	Parlag terület	hektár/üzem	0,08	0,58	1,36	0,00	77,52
	Állatállomány	sz.á./ezer EUR STÉ	0,00	0,00	0,00	0,00	0,39
	Állatállomány	sz.á./száz hektár MT	0,00	0,00	0,00	0,00	62,81
	ebből: szarvasmarha	sz.á./száz hektár MT	0,00	0,00	0,00	0,00	26,51
	ebből: tejelő tehén	sz.á./száz hektár MT	0,00	0,00	0,00	0,00	15,44
	növendék- és hízóállat	sz.á./száz hektár MT	0,00	0,00	0,00	0,00	10,98
	sertés	sz.á./száz hektár MT	0,00	0,00	0,00	0,00	31,63
	ebből: hízósertés	sz.á./száz hektár MT	0,00	0,00	0,00	0,00	18,93
	tenyészkoca	sz.á./száz hektár MT	0,00	0,00	0,00	0,00	4,23
	juh	sz.á./száz hektár MT	0,00	0,00	0,00	0,00	1,38
	baromfi	sz.á./száz hektár MT	0,00	0,00	0,00	0,00	3,00
	Hozamok, értékesítési árak	Búza	tonna/hektár	0,00	4,61	5,10	0,00
Rozs		tonna/hektár	0,00	0,00	0,00	0,00	6,32
Őszi árpa		tonna/hektár	0,00	0,00	3,13	0,00	5,84
Szemeskukorica		tonna/hektár	0,00	4,71	7,48	0,00	6,77
Napraforgó		tonna/hektár	0,00	2,19	3,85	0,00	2,69
Burgonya		tonna/hektár	0,00	0,00	0,00	0,00	0,00
Repece		tonna/hektár	0,00	0,00	3,34	2,00	3,01
Tejhozam		liter/tehén	0,00	0,00	0,00	0,00	7 709,08
Malac (felnevelt)		darab/koca	0,00	0,00	0,00	0,00	22,49
Tyúktojás		darab/tojó	0,00	0,00	0,00	0,00	247,60
Búza		HUF/kg	0,00	47,22	44,24	42,29	49,37
Rozs		HUF/kg	0,00	0,00	0,00	0,00	48,32
Őszi árpa		HUF/kg	0,00	0,00	43,95	0,00	44,58
Szemeskukorica		HUF/kg	0,00	43,55	44,00	0,00	40,54
Napraforgó		HUF/kg	0,00	110,06	114,02	0,00	119,52
Burgonya		HUF/kg	0,00	0,00	0,00	0,00	0,00
Repece		HUF/kg	0,00	0,00	111,23	111,86	114,61
Tehéntej		HUF/liter	0,00	0,00	0,00	0,00	84,90
Vágósertés		HUF/kg	0,00	0,00	0,00	0,00	340,60
Tyúktojás		HUF/darab	0,00	0,00	0,00	0,00	20,75



Adat, mutató	Termelési irány ⇨	Tejtermelő tehenészetek	Húsmarha- és juhtartók	Sertéstartók	Baromfitartók	
	Mértékegység					
Üzemszám a mintában	-	42	5	16	46	
Üzemszám a megfigyelt alapsokaságban	-	266	513	203	343	
Standard termelési érték	ezer HUF/üzem	424 776,11	37 882,31	617 956,13	365 332,16	
Standard termelési érték	ezer EUR/üzem	1 543,24	137,63	2 245,07	1 327,27	
Eszközellátottság	Összes terület	hektár/üzem	979,30	288,57	632,04	35,26
	ebből: bérelt terület	hektár/üzem	955,91	282,06	606,62	33,37
	Mezőgazdasági terület (MT)	hektár/ezer EUR STÉ	0,58	2,09	0,23	0,02
	Mezőgazdasági terület (MT)	hektár/üzem	902,36	288,19	515,80	31,94
	ebből: szántó	hektár/üzem	798,01	191,16	495,20	31,68
	gyep	hektár/üzem	102,66	97,02	20,38	0,14
	szőlő, gyümölcsös	hektár/üzem	1,69	0,00	0,22	0,12
	MT átlagos aranykorona értéke	AK/hektár	19,46	7,84	9,81	5,53
	Munkaerőállomány	ÉME/ezer EUR STÉ	0,02	0,02	0,01	0,01
	Munkaerőállomány	ÉME/üzem	37,53	2,77	29,13	11,30
	Munkaerőállomány	ÉME/száz számosállat	4,85	1,47	2,14	3,91
	Eszközérték	ezer HUF/száz számosállat	183 481,05	127 506,00	86 226,00	118 113,15
	ebből: tárgyi eszközök értéke	ezer HUF/száz számosállat	92 166,26	81 078,92	44 144,63	64 765,36
Termelési szerkezet	Vetésterület összesen	hektár/üzem	770,51	73,71	486,65	30,32
	ebből: kalászos gabonafélék	hektár/üzem	243,91	24,46	170,74	14,66
	szemeskukorica	hektár/üzem	127,25	36,26	153,76	7,75
	olajos, hüvelyes és rosnövények	hektár/üzem	104,06	4,34	107,26	7,91
	ebből: napraforgó	hektár/üzem	65,50	4,34	51,25	3,73
	burgonya	hektár/üzem	0,00	0,00	0,00	0,00
	repce	hektár/üzem	31,83	0,00	33,46	4,18
	silókukorica	hektár/üzem	115,72	3,19	12,40	0,00
	lucerna	hektár/üzem	77,51	1,35	6,26	0,00
	egyéb szántóföldi takarmánynöv.	hektár/üzem	88,80	4,11	1,50	0,00
	Parlag terület	hektár/üzem	29,04	117,46	9,52	1,36
	Állatállomány	sz.á./ezer EUR STÉ	0,50	1,37	0,61	0,22
	Állatállomány	sz.á./száz hektár MT	85,76	65,24	263,95	904,84
	ebből: szarvasmarha	sz.á./száz hektár MT	84,65	62,70	2,28	0,00
	ebből: tejló tehén	sz.á./száz hektár MT	52,45	3,11	0,00	0,00
	növendék- és hízóállat	sz.á./száz hektár MT	32,15	59,01	2,21	0,00
	sertés	sz.á./száz hektár MT	1,08	0,00	261,59	0,00
	ebből: hízósertés	sz.á./száz hektár MT	0,47	0,00	143,88	0,00
	tenyészkoca	sz.á./száz hektár MT	0,23	0,00	28,13	0,00
	juh	sz.á./száz hektár MT	0,00	2,54	0,08	0,00
	baromfi	sz.á./száz hektár MT	0,00	0,00	0,00	904,84
	Hozamok, értékesítési árak	Búza	tonna/hektár	5,34	6,53	6,69
Rozs		tonna/hektár	3,76	0,00	5,54	0,00
Őszi árpa		tonna/hektár	5,78	0,00	6,23	5,78
Szemeskukorica		tonna/hektár	5,38	6,51	7,56	4,89
Napraforgó		tonna/hektár	2,30	2,24	3,18	3,52
Burgonya		tonna/hektár	0,00	0,00	0,00	0,00
Repce		tonna/hektár	2,48	0,00	3,06	1,88
Tejhozam		liter/tehén	8 362,86	6 729,32	0,00	0,00
Malac (felnevelt)		darab/koca	22,15	0,00	24,85	0,00
Tyúktojás		darab/tojó	0,00	0,00	0,00	215,23
Búza		HUF/kg	50,75	46,43	53,88	43,67
Rozs		HUF/kg	41,39	0,00	62,38	0,00
Őszi árpa		HUF/kg	49,83	0,00	45,65	38,22
Szemeskukorica		HUF/kg	42,51	33,95	44,62	44,00
Napraforgó		HUF/kg	112,94	113,03	138,84	117,94
Burgonya		HUF/kg	0,00	0,00	121,52	0,00
Repce		HUF/kg	116,50	107,99	128,46	110,25
Tehéntej		HUF/liter	84,84	86,92	0,00	0,00
Vágósertés	HUF/kg	338,32	0,00	361,65	0,00	
Tyúktojás	HUF/darab	0,00	0,00	0,00	19,88	

## 2.2./b Átlagadatok termelési irány szerint (Országos adatok - Társas gazdaságok)

Adat, mutató	Termelési irány ⇨	Szőlőter- mesztők	Gyümölcs- termesztők	Szabadföldi zöldségter- mesztők	Zöldség- hajtató gazdaságok	Vegyes gazdaságok	
	Mértékegység						
Üzemszám a mintában	-	13	25	21	10	31	
Üzemszám a megfigyelt alapsokaságban	-	418	442	279	206	268	
Standard termelési érték	ezer HUF/üzem	11 824,94	25 239,89	64 012,93	17 759,45	540 475,27	
Standard termelési érték	ezer EUR/üzem	42,96	91,70	232,56	64,52	1 963,58	
Ménleg adatok	Ingatlanok	ezer HUF/hektár MT	5 211,04	1 103,35	563,17	54 997,02	332,89
	ebből: termőföld	ezer HUF/hektár MT	46,97	0,00	0,51	0,00	0,07
	ültetvények	ezer HUF/hektár MT	1 411,31	423,72	63,44	0,00	7,09
	épületek, építmények	ezer HUF/hektár MT	3 100,70	440,64	405,40	53 392,80	289,60
	Gépek, berendezések, járművek	ezer HUF/hektár MT	1 090,61	388,22	473,50	12 096,83	241,51
	Befektetett pénzügyi eszközök	ezer HUF/hektár MT	2,04	86,57	18,30	28,63	23,21
	Forgóeszközök	ezer HUF/hektár MT	5 172,62	773,50	1 077,53	20 327,34	619,12
	ebből: készletek	ezer HUF/hektár MT	3 984,79	211,95	287,48	5 854,37	300,53
	ebből: állatok	ezer HUF/hektár MT	0,00	0,00	0,00	0,00	78,69
	mezei leltár	ezer HUF/hektár MT	0,24	17,38	68,23	0,17	46,14
	követelések, értékpapírok, pénzeszk.	ezer HUF/hektár MT	1 187,83	561,54	790,06	14 472,97	318,59
	Eszközérték összesen	ezer HUF/üzem	276 509,75	106 892,43	180 883,29	233 117,39	1 609 347,75
	Eszközérték összesen	ezer HUF/ezer EUR STÉ	6 436,34	1 165,70	777,78	3 613,04	819,60
	Eszközérték összesen	ezer HUF/hektár MT	12 317,83	2 568,67	2 241,75	91 582,12	1 327,68
	Saját tőke	ezer HUF/hektár MT	10 618,59	1 942,21	1 571,10	42 097,91	1 079,97
	Céltartalékok	ezer HUF/hektár MT	26,07	0,00	0,00	0,00	0,01
	Kötelezettségek	ezer HUF/hektár MT	1 269,58	618,96	643,94	47 865,94	237,62
	ebből: hosszú lejáratú kötelezettségek	ezer HUF/hektár MT	261,77	178,54	120,74	15 512,48	86,15
	ebből: beruházási és fejl. hitelek	ezer HUF/hektár MT	75,82	61,00	24,32	10 154,68	61,75
	rövid lejáratú kötelezettségek	ezer HUF/hektár MT	697,56	250,58	382,01	20 990,02	140,09
	ebből: szállítók	ezer HUF/hektár MT	121,14	66,96	154,54	10 115,28	56,06
	röv. lej. hitelek és kölcsönök	ezer HUF/hektár MT	142,53	99,66	86,11	8 627,49	42,73
	Bruttó beruházás	ezer HUF/üzem	10 802,77	8 122,05	18 270,54	14 382,88	175 619,20
	Bruttó beruházás	ezer HUF/ezer EUR STÉ	251,46	88,57	78,56	222,92	89,44
	Bruttó beruházás	ezer HUF/hektár MT	481,24	195,18	226,43	5 650,44	144,88
	ebből: ingatlanok	ezer HUF/hektár MT	106,72	64,75	46,44	1 348,30	37,04
	gépek, berendezések, járművek	ezer HUF/hektár MT	177,51	66,46	118,66	3 346,01	55,10
tenyészállatok	ezer HUF/hektár MT	0,00	0,00	0,00	0,00	27,44	
befejezetlen beruházások	ezer HUF/hektár MT	92,11	43,57	32,76	609,28	15,17	
Beruházási támogatások	ezer HUF/hektár MT	62,75	21,01	59,44	887,29	13,21	
Készletváltozás	ezer HUF/hektár MT	-18,69	-83,00	41,70	4 319,82	-26,47	
ebből: állatok készletérték változása	ezer HUF/hektár MT	0,00	0,00	0,00	0,00	-5,48	
anyagkészletek változása	ezer HUF/hektár MT	-18,69	-83,00	41,70	4 319,82	-21,00	
Nettó beruházás	ezer HUF/üzem	-790,03	1 008,25	3 934,84	-2 620,74	1 545,60	
Nettó beruházás	ezer HUF/ezer EUR STÉ	-18,39	11,00	16,92	-40,62	0,79	
Nettó beruházás	ezer HUF/hektár MT	-35,19	24,23	48,77	-1 029,58	1,28	
Nettó kötelezettségek	ezer HUF/hektár MT	81,75	57,41	-146,12	33 392,97	-80,97	
Eredménykimutatás	Értékesítés nettó árbevétele a mg.-ban	ezer HUF/üzem	56 258,12	49 287,72	137 289,44	159 386,69	807 797,53
	Értékesítés nettó árbevétele a mg.-ban	ezer HUF/ezer EUR STÉ	1 309,52	537,50	590,33	2 470,30	411,39
	Értékesítés nettó árbevétele a mg.-ban	ezer HUF/hektár MT	2 506,16	1 184,40	1 701,48	62 616,40	666,42
	ebből: szántóföldi növ.term., gyepgazd.	ezer HUF/hektár MT	7,14	29,57	352,88	125,80	200,40
	ebből: kalászos gabonafélék	ezer HUF/hektár MT	0,00	13,72	17,86	4,46	50,07
	szemeskukorica	ezer HUF/hektár MT	0,00	4,66	44,05	0,00	60,26
	olajos, hüvelyes és rosnöv.	ezer HUF/hektár MT	0,00	7,69	61,42	121,34	60,28
	ebből: napraforgó	ezer HUF/hektár MT	0,00	7,69	52,95	0,00	34,39
	burgonya	ezer HUF/hektár MT	0,00	0,00	0,00	0,00	0,00
	repce	ezer HUF/hektár MT	0,00	0,00	6,22	121,34	21,00
	állattenyésztés	ezer HUF/hektár MT	0,00	0,00	0,00	0,00	307,67
	ebből: szarvasmarha	ezer HUF/hektár MT	0,00	0,00	0,00	0,00	20,61
	tej, tejtermékek	ezer HUF/hektár MT	0,00	0,00	0,00	0,00	98,21
	sertés	ezer HUF/hektár MT	0,00	0,00	0,00	0,00	128,86
	baromfi, tojás	ezer HUF/hektár MT	0,00	0,00	0,00	0,00	53,65
	kertészet	ezer HUF/hektár MT	0,00	3,96	691,80	57 640,18	0,18
	gyümölcsstermelés	ezer HUF/hektár MT	0,00	802,02	6,46	0,00	0,00
	szőlő- és bortermelés	ezer HUF/hektár MT	2 166,39	153,46	0,00	0,00	4,59
	mezőgazdasági szolgáltatások	ezer HUF/hektár MT	200,02	80,93	128,51	321,63	37,42
	erdő- és vadgazdálkodás	ezer HUF/hektár MT	0,00	0,00	0,00	0,00	0,68

Adat, mutató	Termelési irány ⇨	Tejtermelő tehenészetek	Húsmarha- és juhtartók	Sertéstartók	Baromfitartók		
	Mértékegység						
Üzemszám a mintában	-	42	5	16	46		
Üzemszám a megfigyelt alapsokaságban	-	266	513	203	343		
Standard termelési érték	ezer HUF/üzem	424 776,11	37 882,31	617 956,13	365 332,16		
Standard termelési érték	ezer EUR/üzem	1 543,24	137,63	2 245,07	1 327,27		
Mérleg adatok	Ingtatlanok	ezer HUF/számosállat	512,16	677,75	269,28	412,65	
	ebből: termőföld	ezer HUF/számosállat	2,65	0,08	0,00	0,03	
	ültetvények	ezer HUF/számosállat	2,81	0,00	6,93	0,06	
	épületek, építmények	ezer HUF/számosállat	485,37	648,63	246,41	339,74	
	Gépek, berendezések, járművek	ezer HUF/számosállat	212,69	88,98	106,08	142,75	
	Befektetett pénzügyi eszközök	ezer HUF/számosállat	76,59	0,00	19,20	12,26	
	Forgóeszközök	ezer HUF/számosállat	792,17	459,57	385,59	514,59	
	ebből: készletek	ezer HUF/számosállat	436,67	104,67	235,63	253,70	
	ebből: állatok	ezer HUF/számosállat	145,11	31,89	119,76	133,89	
	mezei leltár	ezer HUF/számosállat	71,70	63,51	31,37	10,47	
	követelések, értékpapírok, pénzeszk.	ezer HUF/számosállat	355,49	354,90	149,96	260,89	
	Eszközérték összesen	ezer HUF/üzem	1 419 839,26	239 731,68	1 173 930,09	341 361,46	
	Eszközérték összesen	ezer HUF/ezer EUR STÉ	920,04	1 741,87	522,89	257,19	
	Eszközérték összesen	ezer HUF/számosállat	1 834,81	1 275,06	862,26	1 181,13	
	Saját tőke	ezer HUF/számosállat	1 375,83	955,30	484,63	622,31	
	Céltartalékok	ezer HUF/számosállat	2,78	0,00	0,95	1,22	
	Kötelezettségek	ezer HUF/számosállat	447,82	298,33	370,04	534,62	
	ebből: hosszú lejáratú kötelezettségek	ezer HUF/számosállat	131,65	93,41	46,70	120,60	
	ebből: beruházási és fejl. hitelek	ezer HUF/számosállat	50,48	89,84	15,77	55,65	
	rövid lejáratú kötelezettségek	ezer HUF/számosállat	305,19	204,12	296,75	336,20	
	ebből: szállítók	ezer HUF/számosállat	99,00	62,42	92,95	180,37	
	röv. lej. hitelek és kölcsönök	ezer HUF/számosállat	132,19	36,30	20,44	66,22	
	Befektetések	Bruttó beruházás	ezer HUF/üzem	122 624,73	6 744,57	151 582,30	29 254,04
Bruttó beruházás		ezer HUF/ezer EUR STÉ	79,46	49,01	67,52	22,04	
Bruttó beruházás		ezer HUF/számosállat	158,46	35,87	111,34	101,22	
ebből: ingatlanok		ezer HUF/számosállat	16,85	0,27	31,79	9,91	
gépek, berendezések, járművek		ezer HUF/számosállat	25,48	2,16	22,92	27,22	
tenyészállatok		ezer HUF/számosállat	91,79	28,47	18,10	55,90	
befejezetlen beruházások		ezer HUF/számosállat	11,04	0,09	25,32	4,26	
Beruházási támogatások		ezer HUF/számosállat	15,62	0,00	11,74	10,28	
Készletváltozás		ezer HUF/számosállat	-16,23	-2,74	-15,66	19,85	
ebből: állatok készletérték változása		ezer HUF/számosállat	9,15	-38,70	-5,36	22,91	
anyagkészletek változása		ezer HUF/számosállat	-25,39	35,96	-10,30	-3,05	
Nettó beruházás		ezer HUF/üzem	-17 590,54	-5 232,42	1 790,24	-997,74	
Nettó beruházás		ezer HUF/ezer EUR STÉ	-11,40	-38,02	0,80	-0,75	
Nettó beruházás		ezer HUF/számosállat	-22,73	-27,83	1,31	-3,45	
Nettó kötelezettségek		ezer HUF/számosállat	92,32	-56,58	220,09	273,73	
Eredménykimutatás		Értékesítés nettó árbevétele a mg.-ban	ezer HUF/üzem	623 904,01	75 000,03	883 501,95	487 669,82
		Értékesítés nettó árbevétele a mg.-ban	ezer HUF/ezer EUR STÉ	404,28	544,94	393,53	367,42
	Értékesítés nettó árbevétele a mg.-ban	ezer HUF/számosállat	806,25	398,90	648,94	1 687,37	
	ebből: szántóföldi növ.term., gyepgazd.	ezer HUF/számosállat	154,45	94,58	97,14	19,69	
	ebből: kalászos gabonafélék	ezer HUF/számosállat	77,13	39,42	13,61	11,20	
	szemeskukorica	ezer HUF/számosállat	28,84	48,40	36,36	0,02	
	olajos, hüvelyes és rostnöv.	ezer HUF/számosállat	37,04	6,59	27,90	8,36	
	ebből: napraforgó	ezer HUF/számosállat	22,98	5,85	17,39	5,36	
	burgonya	ezer HUF/számosállat	0,00	0,00	0,11	0,00	
	repce	ezer HUF/számosállat	11,88	0,74	9,68	3,01	
	állattenyésztés	ezer HUF/számosállat	491,53	216,56	483,93	1 518,50	
	ebből: szarvasmarha	ezer HUF/számosállat	54,88	110,58	130,69	0,00	
	tej, tejtermékek	ezer HUF/számosállat	432,09	29,03	0,00	0,00	
	sertés	ezer HUF/számosállat	594,71	0,00	483,50	0,00	
	baromfi, tojás	ezer HUF/számosállat	0,00	0,00	0,00	1 516,45	
	kertészet	ezer HUF/számosállat	0,00	0,00	0,00	0,00	
	gyümölcsstermelés	ezer HUF/számosállat	5,26	0,00	0,00	0,40	
	szőlő- és bortermelés	ezer HUF/számosállat	0,00	0,00	0,03	0,00	
	mezőgazdasági szolgáltatások	ezer HUF/számosállat	48,18	96,63	53,78	16,56	
erdő- és vadgazdálkodás	ezer HUF/számosállat	1,56	0,00	0,91	0,12		

## 2.2./c Átlagadatok termelési irány szerint (Országos adatok - Társas gazdaságok)

Adat, mutató	Termelési irány ⇒ Mértékegység	Szőlőter- mesztők	Gyümölcs- termesztők	Szabadföldi zöldsgéter- mesztők	Zöldség- hajtató gazdaságok	Vegyes gazdaságok
Üzemszám a mintában	-	13	25	21	10	31
Üzemszám a megfigyelt alapsokaságban	-	418	442	279	206	268
Standard termelési érték	ezer HUF/üzem	11 824,94	25 239,89	64 012,93	17 759,45	540 475,27
Standard termelési érték	ezer EUR/üzem	42,96	91,70	232,56	64,52	1 963,58
Egyéb bevételek	ezer HUF/hektár MT	196,05	232,99	116,60	82,17	143,73
ebből: agrártámogatások	ezer HUF/hektár MT	99,01	219,39	95,34	59,45	119,83
Aktivált saját teljesítmények	ezer HUF/hektár MT	-20,82	-5,99	54,68	1 616,35	27,85
ebből: saját előállítású eszközök állományvált.	ezer HUF/hektár MT	0,00	15,33	7,72	0,00	27,08
saját term. készletek állományváltozása	ezer HUF/hektár MT	-20,82	-26,34	46,96	8,33	-7,83
Bruttó termelési érték a mg.-ban	ezer HUF/hektár MT	2 681,39	1 411,41	1 872,75	64 314,91	838,00
Anyagköltség (vásárolt anyagok)	ezer HUF/hektár MT	720,51	344,71	430,32	33 203,41	360,67
ebből: növénytermesztés közvetlen anyagköltségei	ezer HUF/hektár MT	233,37	185,63	255,23	18 767,03	93,58
ebből: vetőmag, szaporítóanyag	ezer HUF/hektár MT	8,47	7,18	93,78	8 852,49	23,73
műtrágyák	ezer HUF/hektár MT	19,28	33,65	53,41	1 515,75	36,79
növényvédőszer	ezer HUF/hektár MT	142,39	133,34	54,43	915,60	32,49
ebből: állattenyésztés közvetlen anyagköltségei	ezer HUF/hektár MT	0,00	0,00	0,00	0,00	156,73
ebből: állatvásárlás	ezer HUF/hektár MT	0,00	0,00	0,00	0,00	14,18
takarmányvásárlás	ezer HUF/hektár MT	0,00	0,00	0,00	0,00	117,80
ebből: egyéb anyagköltség	ezer HUF/hektár MT	302,90	155,69	175,09	14 315,43	91,79
ebből: fűtőanyag, áram, víz	ezer HUF/hektár MT	63,94	33,93	34,35	12 513,20	17,73
hajtó- és kenőanyag	ezer HUF/hektár MT	116,51	81,58	106,45	871,50	49,36
Személyi jellegű ráfordítások	ezer HUF/hektár MT	824,92	312,91	303,55	12 016,11	127,25
ebből: bérköltség	ezer HUF/hektár MT	620,64	238,21	250,39	9 594,25	92,42
személyi jellegű egyéb kifizetések	ezer HUF/hektár MT	43,59	20,28	5,45	397,64	8,82
Értécsökkenési leírás	ezer HUF/hektár MT	496,07	152,13	107,54	5 826,17	75,71
ebből: épületek, építmények	ezer HUF/hektár MT	88,06	17,43	13,52	3 346,99	10,57
gépek, berendezések, járművek	ezer HUF/hektár MT	155,86	58,11	67,24	2 096,32	46,44
Egyéb költségek	ezer HUF/hektár MT	402,07	199,89	240,45	8 664,98	102,27
ebből: földbérleti díjak	ezer HUF/hektár MT	68,11	29,35	59,95	8,22	41,97
bérvállalkozók díja	ezer HUF/hektár MT	29,95	22,34	28,44	40,89	7,82
bankköltségek	ezer HUF/hektár MT	10,47	6,37	7,44	628,32	2,46
biztosítási díjak	ezer HUF/hektár MT	24,95	17,70	8,12	170,79	5,29
Üzemi költségek a mg.-ban összesen	ezer HUF/ezer EUR STÉ	1 352,44	507,74	543,84	2 638,83	473,29
Üzemi költségek a mg.-ban összesen	ezer HUF/hektár MT	2 588,29	1 118,83	1 567,49	66 888,11	766,70
Bruttó hozzáadott érték	ezer HUF/hektár MT	1 518,24	693,35	737,27	20 971,36	285,64
Nettó hozzáadott érték	ezer HUF/ezer EUR STÉ	534,11	245,61	218,49	597,50	129,59
Nettó hozzáadott érték	ezer HUF/hektár MT	1 022,17	541,22	629,73	15 145,19	209,93
Üzemi tevékenység eredménye a mg.-ban	ezer HUF/üzem	2 089,96	12 175,53	24 631,37	-6 549,94	86 426,81
Üzemi tevékenység eredménye a mg.-ban	ezer HUF/ezer EUR STÉ	48,65	132,78	105,91	-101,52	44,01
Üzemi tevékenység eredménye a mg.-ban	ezer HUF/hektár MT	93,10	292,58	305,27	-2 573,20	71,30
Pénzügyi műveletek eredménye	ezer HUF/hektár MT	-11,76	-10,25	4,23	-595,44	-5,14
Szokásos vállalkozási eredmény	ezer HUF/ezer EUR STÉ	42,51	128,13	107,38	-125,01	40,84
Szokásos vállalkozási eredmény	ezer HUF/hektár MT	81,35	282,33	309,50	-3 168,64	66,16
Rendkívüli eredmény	ezer HUF/hektár MT	7,38	0,00	-0,13	50,05	-0,57
Adózás előtti eredmény	ezer HUF/üzem	1 991,62	11 749,08	24 962,24	-7 938,20	79 508,93
Adózás előtti eredmény	ezer HUF/ezer EUR STÉ	46,36	128,13	107,34	-123,03	40,49
Adózás előtti eredmény	ezer HUF/hektár MT	88,72	282,33	309,37	-3 118,59	65,59
Adózás előtti eredmény	ezer HUF/ÉME	296,43	1 904,81	1 843,45	-780,05	2 112,04
Adózott eredmény	ezer HUF/hektár MT	76,97	253,88	288,58	-3 239,80	60,56
Mérleg szerinti eredmény	ezer HUF/hektár MT	-5,67	8,85	82,39	-3 239,80	26,19
Termelésiérték-arányos jövedelmezőség	százalék	3,31	20,00	16,52	-4,85	7,83
Össztőke jövedelmezősége	százalék	0,84	11,37	14,18	-2,66	5,40
Saját tőke jövedelmezősége	százalék	0,84	14,54	19,69	-7,41	6,07
Munka-jövedelmezőség	ezer HUF/ÉME	2 515,67	3 648,75	3 367,91	1 719,22	5 372,14
Cash-flow	ezer HUF/üzem	11 008,46	6 699,21	15 325,04	6 583,47	123 526,63
A befektetések fedezettsége	százalék	101,90	82,48	83,88	45,77	70,34
Likviditási gyorsráta	-	1,70	2,24	2,07	0,69	2,27
Likviditási ráta	-	7,42	3,09	2,82	0,97	4,42
Saját tőke aránya	százalék	86,21	75,61	70,08	45,97	81,34
Tőkeellátottság	százalék	148,94	110,70	135,58	61,23	158,93
Dinamikus eladósodottsági mutató	év	0,17	0,36	-0,77	12,91	-0,79

Adat, mutató	Termelési irány ⇔	Tejtermelő tehenészetek	Húsmarha- és juhtartók	Sertéstartók	Baromfi- tartók
	Mértékegység				
Üzemszám a mintában	-	42	5	16	46
Üzemszám a megfigyelt alapsokaságban	-	266	513	203	343
Standard termelési érték	ezer HUF/üzem	424 776,11	37 882,31	617 956,13	365 332,16
Standard termelési érték	ezer EUR/üzem	1 543,24	137,63	2 245,07	1 327,27
Egyéb bevételek	ezer HUF/számosállat	223,10	189,46	70,21	103,54
ebből: agrártámogatások	ezer HUF/számosállat	196,76	166,14	58,32	77,69
Aktivált saját teljesítmények	ezer HUF/számosállat	108,05	64,69	38,65	116,74
ebből: saját előállítású eszközök állományvált.	ezer HUF/számosállat	93,16	28,47	16,73	55,50
saját term. készletek állományváltozása	ezer HUF/számosállat	1,35	30,14	1,18	58,76
Bruttó termelési érték a mg-ban	ezer HUF/számosállat	1 137,40	653,05	757,80	1 907,65
Anyagköltség (vásárolt anyagok)	ezer HUF/számosállat	486,42	211,30	499,90	1 304,68
ebből: növénytermesztés közvetlen anyagköltségei	ezer HUF/számosállat	90,50	50,62	47,83	13,02
ebből: vetőmag, szaporítóanyag	ezer HUF/számosállat	23,30	16,89	9,43	3,61
műtrágyák	ezer HUF/számosállat	37,19	18,17	20,35	5,65
növényvédőszer	ezer HUF/számosállat	27,54	14,86	17,81	3,75
ebből: állattenyésztés közvetlen anyagköltségei	ezer HUF/számosállat	258,51	100,63	402,58	1 209,90
ebből: állatvásárlás	ezer HUF/számosállat	0,25	38,06	62,15	259,14
takarmányvásárlás	ezer HUF/számosállat	187,62	42,31	299,53	892,00
ebből: egyéb anyagköltség	ezer HUF/számosállat	132,14	60,06	49,43	81,76
ebből: fűtőanyag, áram, víz	ezer HUF/számosállat	26,04	3,91	18,72	55,17
hajtó- és kenőanyag	ezer HUF/számosállat	62,69	49,11	17,37	16,15
Személyi jellegű ráfordítások	ezer HUF/számosállat	190,30	46,75	81,88	105,10
ebből: bérköltség	ezer HUF/számosállat	137,24	14,84	59,41	81,43
személyi jellegű egyéb kifizetések	ezer HUF/számosállat	15,84	22,87	6,41	3,09
Értékcsökkenési leírás	ezer HUF/számosállat	127,71	49,49	43,04	61,02
ebből: épületek, építmények	ezer HUF/számosállat	20,35	24,15	12,70	13,00
gépek, berendezések, járművek	ezer HUF/számosállat	49,66	16,29	18,53	24,79
Egyéb költségek	ezer HUF/számosállat	150,63	118,30	95,72	140,00
ebből: földbérleti díjak	ezer HUF/számosállat	39,69	30,52	12,95	6,67
bérvállalkozók díja	ezer HUF/számosállat	16,73	58,43	17,40	2,17
bankköltségek	ezer HUF/számosállat	4,67	1,58	1,46	5,27
biztosítási díjak	ezer HUF/számosállat	6,94	1,74	4,43	4,13
Üzemi költségek a mg.-ban összesen	ezer HUF/ezer EUR STÉ	530,38	634,53	465,79	386,28
Üzemi költségek a mg.-ban összesen	ezer HUF/számosállat	1 057,73	464,48	768,09	1 773,98
Bruttó hozzáadott érték	ezer HUF/számosállat	357,36	221,33	113,19	279,43
Nettó hozzáadott érték	ezer HUF/ezer EUR STÉ	115,15	234,76	42,54	47,56
Nettó hozzáadott érték	ezer HUF/számosállat	229,65	171,85	70,15	218,40
Üzemi tevékenység eredménye a mg.-ban	ezer HUF/üzem	61 656,13	35 455,80	-14 018,60	38 633,83
Üzemi tevékenység eredménye a mg.-ban	ezer HUF/ezer EUR STÉ	39,95	257,62	-6,24	29,11
Üzemi tevékenység eredménye a mg.-ban	ezer HUF/számosállat	79,68	188,58	-10,30	133,68
Pénzügyi műveletek eredménye	ezer HUF/számosállat	-4,81	-4,27	-7,80	-1,96
Szokásos vállalkozási eredmény	ezer HUF/ezer EUR STÉ	37,54	251,78	-10,98	28,68
Szokásos vállalkozási eredmény	ezer HUF/számosállat	74,87	184,31	-18,10	131,71
Rendkívüli eredmény	ezer HUF/számosállat	0,64	-0,88	5,02	0,05
Adózás előtti eredmény	ezer HUF/üzem	58 434,33	34 487,60	-17 812,61	38 079,37
Adózás előtti eredmény	ezer HUF/ezer EUR STÉ	37,86	250,58	-7,93	28,69
Adózás előtti eredmény	ezer HUF/számosállat	75,51	183,43	-13,08	131,76
Adózás előtti eredmény	ezer HUF/ÉME	1 556,82	12 472,70	-611,54	3 370,26
Adózott eredmény	ezer HUF/számosállat	70,35	173,40	-15,14	126,74
Mérleg szerinti eredmény	ezer HUF/számosállat	43,36	29,79	-25,95	113,11
Termelésiérték-arányos jövedelmezőség	százalék	6,64	28,09	-1,73	6,91
Össztőke jövedelmezősége	százalék	4,71	14,85	-0,33	11,81
Saját tőke jövedelmezősége	százalék	5,49	19,20	-2,70	21,17
Munka-jövedelmezőség	ezer HUF/ÉME	4 712,78	15 036,76	2 465,00	5 532,17
Cash-flow	ezer HUF/üzem	132 382,75	14 905,26	23 266,88	50 326,57
A befektetések fedezettsége	százalék	107,96	221,00	15,35	172,03
Likviditási gyorsráta	-	1,16	1,74	0,51	0,78
Likviditási ráta	-	2,60	2,25	1,30	1,53
Saját tőke aránya	százalék	74,98	74,92	56,20	52,69
Tőkeellátottság	százalék	137,74	117,82	105,16	94,28
Dinamikus eladósodottsági mutató	év	0,54	-0,71	12,88	1,57

## 2.3./a Az adatok, mutatók szóródása (Országos adatok - Társas gazdaságok)

Vállalkozási forma/termelési irány ⇨		Társas gazdaságok					
Szóródási csoportok az adózás előtti eredmény alapján ⇨		--	-	+	++	Ø	
Adat, mutató	Mértékegység						
Üzemszám a mintában	-	95	95	95	94	379	
Üzemszám a megfigyelt alapsokaságban	-	2 496	1 714	1 357	1 003	6 570	
Standard termelési érték	ezer HUF/üzem	61 083,79	91 180,84	119 514,08	362 208,81	126 992,09	
Standard termelési érték	ezer EUR/üzem	221,92	331,27	434,20	1 315,93	461,37	
Eszközellátottság	Összes terület	hektár/üzem	155,41	192,73	359,36	1 056,21	344,85
	ebből: bérelt terület	hektár/üzem	150,01	191,23	350,52	1 043,71	338,67
	Mezőgazdasági terület (MT)	hektár/ezer EUR STÉ	0,61	0,56	0,82	0,78	0,71
	Mezőgazdasági terület (MT)	hektár/üzem	135,42	184,85	354,49	1 024,09	329,29
	ebből: szántó	hektár/üzem	118,39	169,24	321,00	943,62	299,54
	gyep	hektár/üzem	12,20	9,68	31,92	69,68	24,39
	szőlő, gyümölcsös	hektár/üzem	4,83	5,94	1,57	10,80	5,36
	MT átlagos aranykorona értéke	AK/hektár	20,16	20,94	17,91	19,21	19,76
	Munkaerőállomány	ÉME/ezer EUR STÉ	0,03	0,02	0,03	0,02	0,02
	Munkaerőállomány	ÉME/üzem	5,81	7,35	11,01	26,89	10,50
	Munkaerőállomány	ÉME/száz hektár MT	4,29	3,98	3,11	2,63	3,19
	Eszközérték	ezer HUF/száz hektár MT	124 060,60	122 236,25	98 568,38	115 667,53	114 137,05
	ebből: tárgyi eszközök értéke	ezer HUF/száz hektár MT	63 128,27	59 712,85	48 582,71	55 731,96	55 880,02
Termelési szerkezet	Vetésterület összesen	hektár/üzem	115,27	166,09	313,57	847,47	281,31
	ebből: kalászos gabonafélék	hektár/üzem	44,15	62,43	112,53	291,85	100,87
	szemeskukorica	hektár/üzem	27,90	31,34	73,06	200,92	64,55
	olajos, hüvelyes és rosnövények	hektár/üzem	28,19	48,04	89,13	209,99	73,72
	ebből: napraforgó	hektár/üzem	14,59	28,83	57,16	124,42	43,87
	burgonya	hektár/üzem	0,10	0,02	0,00	0,08	0,06
	repce	hektár/üzem	8,44	13,94	16,74	67,71	20,64
	silókukorica	hektár/üzem	3,15	3,49	8,89	30,59	8,62
	lucerna	hektár/üzem	2,31	3,26	10,76	34,12	9,16
	egyéb szántóföldi takarmánynöv.	hektár/üzem	2,52	2,82	3,19	28,25	6,67
	Parlag terület	hektár/üzem	3,85	3,51	7,17	96,56	18,60
	Állatállomány	sz.á./ezer EUR STÉ	0,39	0,19	0,27	0,32	0,30
	Állatállomány	sz.á./száz hektár MT	63,18	34,55	32,47	41,22	41,73
	ebből: szarvasmarha	sz.á./száz hektár MT	13,17	10,33	18,58	22,77	18,52
	ebből: tejelő tehén	sz.á./száz hektár MT	6,56	5,92	7,27	10,23	8,37
	növendék- és hizóállat	sz.á./száz hektár MT	6,54	4,39	11,13	12,44	10,05
	sertés	sz.á./száz hektár MT	48,63	7,85	7,80	14,96	17,59
	ebből: hizósertés	sz.á./száz hektár MT	26,88	4,20	4,32	8,67	9,89
	tenyészkoca	sz.á./száz hektár MT	3,95	1,35	1,34	1,94	2,03
	juh	sz.á./száz hektár MT	0,86	0,88	0,18	0,32	0,45
	baromfi	sz.á./száz hektár MT	0,47	15,49	5,75	3,16	5,12
Hozamok, értékesítési árak	Búza	tonna/hektár	5,35	5,72	5,09	5,90	5,60
	Rozs	tonna/hektár	5,47	2,17	2,99	4,77	4,45
	Őszi árpa	tonna/hektár	5,02	5,47	4,91	5,61	5,29
	Szemeskukorica	tonna/hektár	6,39	6,09	6,17	6,84	6,52
	Napraforgó	tonna/hektár	2,38	2,17	2,59	2,75	2,56
	Burgonya	tonna/hektár	31,59	13,85	0,00	28,50	29,23
	Repce	tonna/hektár	2,60	2,71	2,72	2,85	2,76
	Tejhozam	liter/tehén	7 426,16	7 541,28	7 718,08	8 527,91	8 134,27
	Malac (felnevelt)	darab/koca	29,01	16,55	23,79	22,25	23,97
	Tyúktojás	darab/tojó	112,46	275,55	163,08	246,05	218,86
	Búza	HUF/kg	50,01	48,11	48,31	49,08	48,83
	Rozs	HUF/kg	62,18	42,53	38,48	43,73	45,05
	Őszi árpa	HUF/kg	42,19	42,60	43,49	44,21	43,36
	Szemeskukorica	HUF/kg	42,13	43,36	43,23	41,60	42,24
	Napraforgó	HUF/kg	119,83	125,73	109,76	114,05	115,20
	Burgonya	HUF/kg	46,39	24,20	0,00	30,86	41,29
	Repce	HUF/kg	117,36	113,03	114,26	113,68	114,19
	Tehéntej	HUF/liter	81,59	82,25	84,16	86,33	84,90
	Vágósertés	HUF/kg	354,09	325,35	345,12	365,22	356,02
Tyúktojás	HUF/darab	21,82	29,68	16,84	21,09	19,98	

Szántóföldi növénytermesztők			Vegyes gazdaságok		
--	++	Ø	--	++	Ø
43	42	170	8	7	31
1 757	455	3 632	93	66	268
31 523,43	238 616,54	73 980,07	138 540,56	1 404 368,66	540 475,27
114,53	866,91	268,77	503,33	5 102,16	1 963,58
149,04	1 160,45	361,96	695,24	2 832,47	1 304,99
148,67	1 145,66	357,36	661,75	2 794,40	1 276,03
1,26	1,31	1,32	1,01	0,54	0,62
144,72	1 137,18	353,59	508,53	2 741,76	1 212,15
138,02	1 065,46	337,17	347,54	2 597,75	1 101,66
6,48	56,89	13,91	145,37	144,01	103,82
0,23	14,83	2,50	15,62	0,00	6,68
21,01	21,74	21,35	19,11	24,98	20,92
0,03	0,02	0,03	0,02	0,02	0,02
3,87	18,68	7,25	11,33	88,97	37,65
2,68	1,64	2,05	2,23	3,24	3,11
74 744,29	72 922,17	71 684,74	77 969,14	154 092,96	132 767,94
34 658,47	29 860,88	29 861,88	35 309,35	72 330,00	65 534,87
136,56	1 041,39	329,45	319,07	2 333,25	1 025,61
59,69	365,63	123,85	111,60	725,06	342,31
22,86	223,55	71,25	91,94	747,03	283,63
41,72	331,09	101,83	54,48	411,36	210,42
23,36	198,12	61,17	34,70	236,51	118,56
0,15	0,18	0,10	0,00	0,00	0,00
12,08	109,48	28,21	10,05	110,01	59,02
0,54	13,97	2,15	24,58	101,64	51,74
0,50	26,52	5,79	14,18	111,57	52,22
0,35	25,64	3,87	6,34	26,82	13,78
2,67	24,07	8,37	32,69	264,50	77,52
0,02	0,02	0,02	0,43	0,40	0,39
1,31	1,29	1,63	43,00	75,02	62,81
1,31	1,24	1,26	20,07	29,80	26,51
0,00	0,00	0,03	7,05	18,30	15,44
1,28	1,14	1,17	12,73	11,43	10,98
0,00	0,00	0,09	18,35	39,61	31,63
0,00	0,00	0,05	11,96	24,63	18,93
0,00	0,00	0,02	0,99	5,07	4,23
0,00	0,05	0,12	3,21	1,64	1,38
0,00	0,00	0,15	1,00	3,97	3,00
5,38	5,85	5,48	4,59	6,23	5,91
2,29	5,60	4,46	0,00	6,10	6,32
4,16	5,18	4,97	4,53	6,41	5,84
5,87	6,83	6,48	4,65	7,36	6,77
1,96	2,71	2,51	2,23	3,11	2,69
31,18	28,50	29,23	0,00	0,00	0,00
2,45	2,91	2,74	2,37	3,10	3,01
0,00	0,00	5 925,94	4 981,14	8 315,05	7 709,08
0,00	0,00	7,12	25,32	23,82	22,49
0,00	0,00	0,00	101,05	0,00	247,60
48,83	48,49	48,51	46,77	51,90	49,37
36,40	44,63	44,24	0,00	0,00	48,32
41,97	42,42	42,52	45,44	47,72	44,58
42,49	43,16	42,90	41,26	40,78	40,54
123,86	111,14	113,35	109,06	125,90	119,52
44,78	30,86	40,17	0,00	0,00	0,00
112,79	112,29	112,96	112,24	117,53	114,61
0,00	0,00	83,73	79,32	86,32	84,90
0,00	0,00	341,49	349,95	338,57	340,60
0,00	0,00	0,00	21,24	0,00	20,75

## 2.3./b Az adatok, mutatók szóródása (Országos adatok - Társas gazdaságok)

Vállalkozási forma/termelési irány ⇨		Társas gazdaságok					
Szóródási csoportok az adózás előtti eredmény alapján ⇨		--	-	+	++	Ø	
Adat, mutató	Mértékegység						
Üzemszám a mintában	-	95	95	95	94	379	
Üzemszám a megfigyelt alapsokaságban	-	2 496	1 714	1 357	1 003	6 570	
Standard termelési érték	ezer HUF/üzem	61 083,79	91 180,84	119 514,08	362 208,81	126 992,09	
Standard termelési érték	ezer EUR/üzem	221,92	331,27	434,20	1 315,93	461,37	
Mérleg adatok	Ingtatlanok	ezer HUF/hektár MT	368,26	315,00	268,01	295,94	303,81
	ebből: termőföld	ezer HUF/hektár MT	0,11	1,58	2,46	0,76	1,16
	ültetvények	ezer HUF/hektár MT	29,17	34,98	8,84	10,16	16,47
	épületek, építmények	ezer HUF/hektár MT	297,64	239,33	236,30	260,87	257,99
	Gépek, berendezések, járművek	ezer HUF/hektár MT	181,90	226,04	153,80	207,09	194,08
	Befektetett pénzügyi eszközök	ezer HUF/hektár MT	40,11	32,88	6,13	19,02	21,48
	Forgóeszközök	ezer HUF/hektár MT	542,23	564,29	479,82	561,72	540,84
	ebből: készletek	ezer HUF/hektár MT	292,60	258,15	168,64	235,35	232,79
	ebből: állatok	ezer HUF/hektár MT	78,59	38,69	34,78	52,18	50,46
	mezei leltár	ezer HUF/hektár MT	61,52	57,23	49,52	51,85	53,63
	követelések, értékpapírok, pénzeszk.	ezer HUF/hektár MT	249,64	306,14	311,18	326,37	308,04
	Eszközérték összesen	ezer HUF/üzem	168 001,90	225 958,10	349 417,38	1 184 541,61	375 840,12
	Eszközérték összesen	ezer HUF/ezer EUR STÉ	757,03	682,11	804,73	900,16	814,62
	Eszközérték összesen	ezer HUF/hektár MT	1 240,61	1 222,36	985,68	1 156,68	1 141,37
	Saját tőke	ezer HUF/hektár MT	759,60	897,06	737,88	929,32	855,50
	Céltartalékok	ezer HUF/hektár MT	0,82	0,77	0,00	0,67	0,56
	Kötelezettségek	ezer HUF/hektár MT	468,56	306,06	237,06	220,32	275,37
	ebből: hosszú lejáratú kötelezettségek	ezer HUF/hektár MT	59,76	100,21	69,87	78,29	76,73
	ebből: beruházási és fejl. hitelek	ezer HUF/hektár MT	29,06	38,03	39,98	48,36	41,97
	rövid lejáratú kötelezettségek	ezer HUF/hektár MT	351,71	186,27	134,18	137,86	177,54
	ebből: szállítók	ezer HUF/hektár MT	113,26	64,60	49,86	46,26	60,21
	röv. lej. hitelek és kölcsönök	ezer HUF/hektár MT	65,07	77,91	43,69	41,94	51,21
	Befektetések	Bruttó beruházás	ezer HUF/üzem	17 238,13	19 325,04	22 889,58	109 533,65
Bruttó beruházás		ezer HUF/ezer EUR STÉ	77,68	58,34	52,72	83,24	71,62
Bruttó beruházás		ezer HUF/hektár MT	127,29	104,54	64,57	106,96	100,35
ebből: ingatlanok		ezer HUF/hektár MT	32,07	15,57	11,29	15,62	17,22
gépek, berendezések, járművek		ezer HUF/hektár MT	35,04	64,07	26,83	47,36	43,31
tenyésztések		ezer HUF/hektár MT	24,65	8,40	16,11	22,81	19,49
befejezetlen beruházások		ezer HUF/hektár MT	23,23	9,37	5,20	13,38	12,51
Beruházási támogatások		ezer HUF/hektár MT	15,07	6,41	5,47	7,65	8,14
Készletváltozás		ezer HUF/hektár MT	-28,94	-4,78	-17,95	-2,60	-10,45
ebből: állatok készletérték változása		ezer HUF/hektár MT	-11,23	4,16	-3,83	2,71	-0,71
anyagkészletek változása		ezer HUF/hektár MT	-17,71	-8,94	-14,12	-5,32	-9,74
Nettó beruházás		ezer HUF/üzem	-1 413,74	4 197,05	-907,37	7 292,01	1 483,80
Nettó beruházás		ezer HUF/ezer EUR STÉ	-6,37	12,67	-2,09	5,54	3,22
Nettó beruházás	ezer HUF/hektár MT	-10,44	22,70	-2,56	7,12	4,51	
Nettó kötelezettségek	ezer HUF/hektár MT	218,92	-0,08	-74,13	-106,05	-32,67	
Eredménykimutatás	Értékesítés nettó árbevétele a mg.-ban	ezer HUF/üzem	96 890,04	136 931,82	212 451,65	627 441,14	212 232,66
	Értékesítés nettó árbevétele a mg.-ban	ezer HUF/ezer EUR STÉ	436,60	413,36	489,29	476,81	460,01
	Értékesítés nettó árbevétele a mg.-ban	ezer HUF/hektár MT	715,48	740,76	599,31	612,68	644,52
	ebből: szántóföldi növ.term., gyepgazd.	ezer HUF/hektár MT	200,55	234,07	227,92	232,43	226,69
	ebből: kalászos gabonafélék	ezer HUF/hektár MT	59,80	84,85	70,77	65,70	68,71
	szemeskukorica	ezer HUF/hektár MT	58,01	41,54	64,73	62,78	59,36
	olajos, hüvelyes és rostnöv.	ezer HUF/hektár MT	56,03	71,87	72,35	72,00	69,56
	ebből: napraforgó	ezer HUF/hektár MT	30,93	42,58	45,91	44,87	42,59
	burgonya	ezer HUF/hektár MT	1,21	0,01	0,00	0,12	0,25
	repce	ezer HUF/hektár MT	19,02	23,07	16,04	22,60	20,65
	állattenyésztés	ezer HUF/hektár MT	300,43	288,91	192,91	221,42	237,30
	ebből: szarvasmarha	ezer HUF/hektár MT	9,34	4,84	11,62	19,32	13,93
	tej, tejtermékek	ezer HUF/hektár MT	38,45	35,77	46,66	73,76	56,65
	sertés	ezer HUF/hektár MT	242,99	30,64	35,34	65,76	81,54
	baromfi, tojás	ezer HUF/hektár MT	5,31	194,49	95,94	60,99	79,62
	kertészet	ezer HUF/hektár MT	32,21	9,67	50,28	8,39	21,61
	gyümölcsstermelés	ezer HUF/hektár MT	5,71	20,63	1,70	13,06	10,49
szőlő- és bortermelés	ezer HUF/hektár MT	30,55	31,86	4,80	2,03	11,47	
mezőgazdasági szolgáltatások	ezer HUF/hektár MT	69,20	43,32	34,98	47,31	47,40	
erdő- és vadgazdálkodás	ezer HUF/hektár MT	1,61	2,00	0,01	0,44	0,76	



Szántóföldi növénytermesztők			Vegyes gazdaságok		
--	++	Ø	--	++	Ø
43	42	170	8	7	31
1 757	455	3 632	93	66	268
31 523,43	238 616,54	73 980,07	138 540,56	1 404 368,66	540 475,27
114,53	866,91	268,77	503,33	5 102,16	1 963,58
130,11	115,11	118,60	221,80	362,07	332,89
0,08	0,52	1,15	0,01	0,00	0,07
1,50	12,25	6,52	47,84	0,00	7,09
114,53	89,62	97,73	101,27	319,13	289,60
195,56	169,31	164,47	72,10	283,40	241,51
41,35	3,37	11,36	0,56	38,99	23,21
339,26	417,10	394,24	414,79	740,41	619,12
124,51	146,42	128,42	167,27	362,96	300,53
1,18	2,55	3,34	57,73	83,24	78,69
61,95	51,11	53,41	37,06	40,61	46,14
214,74	270,69	265,82	247,51	377,45	318,59
108 169,09	829 257,28	253 467,48	396 493,86	4 224 859,41	1 609 347,75
944,49	956,57	943,05	787,75	828,05	819,60
747,44	729,22	716,85	779,69	1 540,93	1 327,68
539,10	627,08	573,26	404,21	1 342,10	1 079,97
0,06	0,00	0,01	0,00	0,00	0,01
201,51	100,50	139,73	343,72	191,17	237,62
75,13	34,83	47,07	31,42	79,92	86,15
43,53	21,26	26,56	8,98	59,55	61,75
100,30	63,63	85,63	247,83	107,84	140,09
23,53	15,85	24,09	160,31	37,17	56,06
51,90	21,63	34,53	50,51	23,50	42,73
9 193,79	78 889,30	21 197,47	27 500,40	479 783,99	175 619,20
80,28	91,00	78,87	54,64	94,04	89,44
63,53	69,37	59,95	54,08	174,99	144,88
11,70	3,71	6,24	17,07	51,14	37,04
42,56	49,19	42,05	13,34	59,44	55,10
1,64	0,48	0,84	20,94	26,73	27,44
3,48	13,00	7,57	0,32	22,59	15,17
2,85	1,21	2,38	0,76	14,61	13,21
-18,42	1,98	-7,43	-33,19	-23,76	-26,47
0,41	0,38	1,01	-12,59	1,65	-5,48
-18,82	1,60	-8,45	-20,60	-25,41	-21,00
1 301,74	19 483,99	4 406,14	-7 238,41	21 087,67	1 545,60
11,37	22,48	16,39	-14,38	4,13	0,79
8,99	17,13	12,46	-14,23	7,69	1,28
-13,23	-170,18	-126,09	96,21	-186,27	-80,97
58 700,36	457 875,60	140 524,58	263 614,23	1 969 483,26	807 797,53
512,55	528,17	522,84	523,74	386,01	411,39
405,62	402,64	397,43	518,39	718,33	666,42
259,85	286,44	270,19	81,44	232,10	200,40
102,09	75,40	83,45	27,26	44,20	50,07
52,55	69,61	67,83	21,69	76,16	60,26
69,71	100,58	87,62	26,46	62,45	60,28
38,14	63,34	53,73	16,59	36,68	34,39
1,51	0,24	0,40	0,00	0,00	0,00
23,06	31,20	25,04	5,26	22,15	21,00
1,87	1,12	5,52	179,79	366,51	307,67
1,87	1,10	1,35	25,42	19,76	20,61
0,00	0,00	0,14	27,30	125,93	98,21
0,00	0,00	0,44	112,81	139,98	128,86
0,00	0,00	3,50	6,05	78,50	53,65
0,00	1,16	0,65	0,00	0,33	0,18
0,43	9,01	5,20	0,00	0,00	0,00
0,36	0,14	0,13	30,78	0,00	4,59
43,71	38,69	37,55	20,20	33,32	37,42
0,31	0,23	0,65	4,28	0,09	0,68

## 2.3./c Az adatok, mutatók szóródása (Országos adatok - Társas gazdaságok)

		Vállalkozási forma/termelési irány ⇨		Társas gazdaságok				
Szóródási csoportok az adózás előtti eredmény alapján ⇨		--	-	+	++	Ø		
Adat, mutató	Mértékegység							
Üzemszám a mintában	-	95	95	95	94	379		
Üzemszám a megfigyelt alapsokaságban	-	2 496	1 714	1 357	1 003	6 570		
Standard termelési érték	ezer HUF/üzem	61 083,79	91 180,84	119 514,08	362 208,81	126 992,09		
Standard termelési érték	ezer EUR/üzem	221,92	331,27	434,20	1 315,93	461,37		
Egyéb bevételek	ezer HUF/hektár MT	126,51	136,75	130,39	125,71	128,49		
ebből: agrártámogatások	ezer HUF/hektár MT	101,98	113,79	113,20	107,09	108,63		
Aktivált saját teljesítmények	ezer HUF/hektár MT	27,89	20,11	14,04	33,70	26,43		
ebből: saját előállítású eszközök állományvált.	ezer HUF/hektár MT	23,73	9,21	15,67	22,91	19,42		
saját term. készletek állományváltozása	ezer HUF/hektár MT	-19,28	7,20	-9,06	5,98	-1,13		
Bruttó termelési érték a mg.-ban	ezer HUF/hektár MT	869,89	897,61	743,73	772,09	799,44		
Anyagköltség (vásárolt anyagok)	ezer HUF/hektár MT	483,14	436,61	321,15	300,58	353,59		
ebből: növénytermesztés közvetlen anyagköltségei	ezer HUF/hektár MT	107,78	113,56	104,32	91,10	99,94		
ebből: vetőmag, szaporítóanyag	ezer HUF/hektár MT	23,88	26,13	29,67	22,50	24,84		
műtrágyák	ezer HUF/hektár MT	41,42	45,40	38,93	37,14	39,41		
növényvédőszer	ezer HUF/hektár MT	37,15	38,88	28,32	29,74	31,92		
ebből: állattenyésztés közvetlen anyagköltségei	ezer HUF/hektár MT	253,48	230,72	134,53	126,14	163,21		
ebből: állatvásárlás	ezer HUF/hektár MT	36,41	50,84	24,45	12,72	24,61		
takarmányvásárlás	ezer HUF/hektár MT	189,45	168,04	93,39	92,73	119,01		
ebből: egyéb anyagköltség	ezer HUF/hektár MT	100,59	90,12	82,07	81,87	86,05		
ebből: fűtőanyag, áram, víz	ezer HUF/hektár MT	32,23	21,46	18,17	13,49	18,63		
hajtó- és kenőanyag	ezer HUF/hektár MT	45,86	46,57	42,90	46,58	45,65		
Személyi jellegű ráfordítások	ezer HUF/hektár MT	139,83	117,57	95,15	93,48	104,62		
ebből: bérköltség	ezer HUF/hektár MT	101,36	90,26	71,31	67,34	76,89		
személyi jellegű egyéb kifizetések	ezer HUF/hektár MT	11,32	4,65	6,05	7,37	7,29		
Értékesítési leírás	ezer HUF/hektár MT	73,94	64,02	47,66	61,74	60,85		
ebből: épületek, építmények	ezer HUF/hektár MT	15,86	8,88	9,85	10,06	10,75		
gépek, berendezések, járművek	ezer HUF/hektár MT	35,89	41,02	27,47	35,92	34,78		
Egyéb költségek	ezer HUF/hektár MT	148,43	125,75	98,59	98,25	110,19		
ebből: földbérleti díjak	ezer HUF/hektár MT	34,99	46,57	36,39	37,71	38,29		
bérvállalkozók díja	ezer HUF/hektár MT	22,18	15,37	10,67	14,10	14,78		
bankköltségek	ezer HUF/hektár MT	3,61	3,64	2,98	2,26	2,84		
biztosítási díjak	ezer HUF/hektár MT	7,13	7,51	4,93	5,13	5,74		
Üzemi költségek a mg.-ban összesen	ezer HUF/ezer EUR STÉ	571,56	481,94	545,05	505,77	520,97		
Üzemi költségek a mg.-ban összesen	ezer HUF/hektár MT	936,65	863,66	667,60	649,90	729,93		
Bruttó hozzáadott érték	ezer HUF/hektár MT	176,34	257,98	238,45	286,32	254,34		
Nettó hozzáadott érték	ezer HUF/ezer EUR STÉ	62,49	108,23	155,77	174,77	138,10		
Nettó hozzáadott érték	ezer HUF/hektár MT	102,40	193,96	190,79	224,57	193,49		
Üzemi tevékenység eredménye a mg.-ban	ezer HUF/üzem	-9 041,09	6 277,44	26 987,84	125 130,68	22 888,24		
Üzemi tevékenység eredménye a mg.-ban	ezer HUF/ezer EUR STÉ	-40,74	18,95	62,16	95,09	49,61		
Üzemi tevékenység eredménye a mg.-ban	ezer HUF/hektár MT	-66,76	33,96	76,13	122,19	69,51		
Pénzügyi műveletek eredménye	ezer HUF/hektár MT	-11,49	-0,41	-2,77	-1,49	-3,18		
Szokásos vállalkozási eredmény	ezer HUF/ezer EUR STÉ	-47,75	18,72	59,89	93,93	47,34		
Szokásos vállalkozási eredmény	ezer HUF/hektár MT	-78,25	33,55	73,36	120,70	66,33		
Rendkívüli eredmény	ezer HUF/hektár MT	4,24	0,08	0,71	-0,31	0,69		
Adózás előtti eredmény	ezer HUF/üzem	-10 021,91	6 216,85	26 257,90	123 287,43	22 067,57		
Adózás előtti eredmény	ezer HUF/ezer EUR STÉ	-45,16	18,77	60,47	93,69	47,83		
Adózás előtti eredmény	ezer HUF/hektár MT	-74,01	33,63	74,07	120,39	67,02		
Adózás előtti eredmény	ezer HUF/ÉME	-1 726,21	845,66	2 384,49	4 585,06	2 100,82		
Adózott eredmény	ezer HUF/hektár MT	-74,98	30,99	69,02	112,92	61,80		
Mérleg szerinti eredmény	ezer HUF/hektár MT	-75,22	22,34	37,44	56,12	26,50		
Termelésiérték-arányos jövedelmezőség	százalék	-8,51	3,75	9,96	15,59	8,38		
Össztőke jövedelmezősége	százalék	-4,97	3,29	8,02	10,84	6,43		
Saját tőke jövedelmezősége	százalék	-9,74	3,75	10,04	12,95	7,83		
Munka-jövedelmezőség	ezer HUF/ÉME	902,16	3 232,05	4 874,74	7 430,30	4 739,88		
Cash-flow	ezer HUF/üzem	-173,42	15 963,96	30 166,11	120 701,73	28 763,41		
A befektetések fedezettsége	százalék	-1,01	82,61	131,79	110,20	87,04		
Likviditási gyorsráta	-	0,71	1,64	2,32	2,37	1,74		
Likviditási ráta	-	1,54	3,03	3,58	4,07	3,05		
Saját tőke aránya	százalék	61,23	73,39	74,86	80,34	74,95		
Tőkeellátottság	százalék	113,05	141,81	149,69	161,09	147,19		
Dinamikus eladósodottsági mutató	év	-170,95	0,00	-0,87	-0,90	-0,37		

Szántóföldi növénytermesztők			Vegyes gazdaságok		
--	++	Ø	--	++	Ø
43	42	170	8	7	31
1 757	455	3 632	93	66	268
31 523,43	238 616,54	73 980,07	138 540,56	1 404 368,66	540 475,27
114,53	866,91	268,77	503,33	5 102,16	1 963,58
106,96	96,06	100,16	117,07	146,22	143,73
86,72	80,21	84,57	97,31	131,16	119,83
-10,74	-1,10	-3,41	0,75	33,59	27,85
0,22	0,48	0,55	15,99	28,24	27,08
-16,54	-2,71	-7,49	-24,10	-3,60	-7,83
501,84	497,60	494,18	636,21	898,13	838,00
182,01	160,04	171,00	365,97	373,23	360,67
107,74	96,60	98,58	59,45	97,58	93,58
25,18	22,67	23,11	16,08	24,82	23,73
44,94	41,43	42,77	23,77	38,25	36,79
35,94	31,75	31,62	19,50	33,81	32,49
0,70	0,22	6,28	131,41	170,82	156,73
0,00	0,07	1,60	39,23	12,64	14,18
0,24	0,06	4,12	70,22	133,70	117,80
72,60	63,06	65,74	58,54	103,34	91,79
8,71	7,30	7,48	16,08	19,43	17,73
45,86	40,32	41,45	27,99	55,03	49,36
80,26	56,69	63,57	69,98	143,93	127,25
59,20	42,91	47,72	47,13	104,83	92,42
5,52	2,32	3,31	10,47	8,78	8,82
46,00	31,87	35,13	44,71	80,58	75,71
5,39	3,96	4,12	6,77	10,69	10,57
36,12	24,62	27,76	19,39	52,07	46,44
97,24	76,73	81,77	113,00	99,54	102,27
41,96	39,09	39,96	40,37	43,21	41,97
12,30	11,18	10,89	16,94	5,44	7,82
3,20	1,26	2,01	2,69	1,88	2,46
6,20	5,00	5,18	3,73	4,89	5,29
651,00	529,77	577,96	669,32	421,83	473,29
515,18	403,86	439,33	662,48	784,99	766,70
156,56	224,95	193,87	119,54	343,40	285,64
139,71	253,27	208,83	75,60	141,23	129,59
110,56	193,08	158,74	74,82	262,82	209,93
-1 930,50	106 605,40	19 394,37	-13 355,96	310 206,01	86 426,81
-16,86	122,97	72,16	-26,54	60,80	44,01
-13,34	93,75	54,85	-26,26	113,14	71,30
-3,19	-0,27	-0,73	-5,86	-3,16	-5,14
-20,88	122,61	71,20	-32,46	59,10	40,84
-16,52	93,47	54,12	-32,13	109,98	66,16
-0,15	-0,27	0,11	1,24	-1,78	-0,57
-2 413,46	105 993,10	19 173,96	-15 705,39	296 645,90	79 508,93
-21,07	122,27	71,34	-31,20	58,14	40,49
-16,68	93,21	54,23	-30,88	108,20	65,59
-623,27	5 674,59	2 645,48	-1 385,97	3 334,23	2 112,04
-17,85	86,64	50,04	-31,91	100,34	60,56
-19,10	42,24	25,48	-31,91	39,89	26,19
-3,32	18,73	10,97	-4,85	12,05	7,83
-1,52	13,14	8,06	-3,21	7,37	5,40
-3,09	14,86	9,46	-7,64	8,06	6,07
1 795,42	8 428,25	5 135,08	1 198,94	6 835,58	5 372,14
3 892,69	84 279,97	21 429,12	6 510,59	330 300,60	123 526,63
42,34	106,83	101,09	23,67	68,84	70,34
2,14	4,25	3,10	1,00	3,50	2,27
3,38	6,56	4,60	1,67	6,87	4,42
72,13	85,99	79,97	51,84	87,10	81,34
138,88	207,24	184,64	114,27	175,83	158,93
-0,49	-2,30	-2,08	7,51	-1,55	-0,79

3.1.1./a Átlagadatok (az STÉ alapján számított) üzemméret szerint (Országos adatok - Összes gazdaság)

		Összes (STÉ szerint, euró)				
Adat, mutató	Üzemméret ⇨ Mértékegység	≤30000	>30000-90000	>90000	Összes	
Üzemszám a mintában	-	613	554	798	1 965	
Üzemszám a megfigyelt alapsokaságban	-	87 150	15 332	8 136	110 618	
Standard termelési érték	ezer HUF/üzem	2 891,89	13 791,00	129 044,09	13 681,50	
Standard termelési érték	ezer EUR/üzem	10,51	50,10	468,83	49,71	
Eszközellátottság	Összes terület	hektár/üzem	13,34	63,15	367,90	46,32
	ebből: bérelt terület	hektár/üzem	3,54	29,39	307,43	29,47
	Mezőgazdasági terület (MT)	hektár/ezer EUR STÉ	1,20	1,21	0,75	0,89
	Mezőgazdasági terület (MT)	hektár/üzem	12,59	60,70	353,58	44,34
	ebből: szántó	hektár/üzem	9,12	45,97	321,56	37,21
	gyep	hektár/üzem	2,94	12,80	27,03	6,08
	szőlő, gyümölcsös	hektár/üzem	0,53	1,93	5,00	1,05
	MT átlagos aranykorona értéke	AK/hektár	16,73	19,10	19,21	17,24
	Munkaerőállomány	ÉME/ezer EUR STÉ	0,06	0,04	0,02	0,03
	Munkaerőállomány	ÉME/üzem	0,65	1,77	9,60	1,46
	Munkaerőállomány	ÉME/száz hektár MT	5,17	2,92	2,71	3,30
	Eszközérték	ezer HUF/száz hektár MT	146 850,21	115 303,06	113 839,43	121 500,39
	ebből: tárgyi eszközök értéke	ezer HUF/száz hektár MT	94 883,40	77 193,78	62 909,86	72 771,56
Termelési szerkezet	Vetésterület összesen	hektár/üzem	8,46	44,46	305,23	35,28
	ebből: kalászos gabonafélék	hektár/üzem	3,41	16,23	109,04	12,96
	szemeskukorica	hektár/üzem	2,49	11,71	72,68	8,93
	olajos, hüvelyes és rosnövények	hektár/üzem	1,17	10,47	83,75	8,54
	ebből: napraforgó	hektár/üzem	0,98	7,30	51,07	5,54
	burgonya	hektár/üzem	0,01	0,16	0,13	0,04
	repce	hektár/üzem	0,13	1,96	23,04	2,07
	silókukorica	hektár/üzem	0,09	0,32	7,80	0,69
	lucerna	hektár/üzem	0,73	2,09	9,85	1,59
	egyéb szántóföldi takarmánynöv.	hektár/üzem	0,19	0,71	5,96	0,68
	Parlag terület	hektár/üzem	0,68	1,76	16,60	2,00
	Állatállomány	sz.á./ezer EUR STÉ	0,23	0,23	0,27	0,26
	Állatállomány	sz.á./száz hektár MT	19,58	18,93	36,29	29,26
	ebből: szarvasmarha	sz.á./száz hektár MT	7,74	12,19	15,58	13,18
	ebből: tejelő tehén	sz.á./száz hektár MT	1,99	1,85	7,14	4,99
	növendék- és hizóállat	sz.á./száz hektár MT	5,71	10,15	8,36	8,11
	sertés	sz.á./száz hektár MT	3,65	1,88	14,21	9,51
	ebből: hizósertés	sz.á./száz hektár MT	2,31	1,10	8,10	5,48
	tenyészkoca	sz.á./száz hektár MT	0,67	0,37	1,62	1,17
	juh	sz.á./száz hektár MT	5,57	4,02	1,38	2,82
baromfi	sz.á./száz hektár MT	1,07	0,61	5,01	3,30	
Hozamok, értékesítési árak	Búza	tonna/hektár	4,79	5,05	5,50	5,32
	Rozs	tonna/hektár	2,64	2,32	4,21	3,23
	Őszi árpa	tonna/hektár	4,51	4,79	5,27	5,05
	Szemeskukorica	tonna/hektár	5,61	5,87	6,43	6,15
	Napraforgó	tonna/hektár	2,45	2,62	2,56	2,55
	Burgonya	tonna/hektár	20,44	24,25	25,56	23,87
	Repce	tonna/hektár	2,43	2,62	2,71	2,68
	Tejhozam	liter/tehén	3 695,71	4 070,08	7 667,31	7 058,85
	Malac (felnevelt)	darab/koca	13,98	14,39	23,48	21,74
	Tyúktojás	darab/tojó	219,26	278,34	230,78	228,86
	Búza	HUF/kg	45,11	45,95	48,37	47,49
	Rozs	HUF/kg	38,58	41,74	44,24	42,00
	Őszi árpa	HUF/kg	42,04	41,97	42,58	42,38
	Szemeskukorica	HUF/kg	42,56	42,24	42,34	42,37
	Napraforgó	HUF/kg	106,67	107,94	113,70	111,72
	Burgonya	HUF/kg	48,41	60,06	45,57	53,81
	Repce	HUF/kg	116,00	110,86	113,08	112,93
Tehéntej	HUF/liter	135,31	108,83	84,74	90,96	
Vágósertés	HUF/kg	387,16	357,30	355,63	357,46	
Tyúktojás	HUF/darab	28,37	29,64	20,61	22,93	

Adat, mutató	Termelési irány ⇨ Üzemméret ⇨ Mértékegység	Szántóföldi növénytermesztők (terület szerint, ha)				
		≤75	>75-200	>200	Összes	
		Üzemszám a mintában	-	386	282	277
Üzemszám a megfigyelt alapsokaságban	-	41 897	5 495	2 960	50 353	
Standard termelési érték	ezer HUF/üzem	4 459,97	21 531,22	109 635,78	12 505,56	
Standard termelési érték	ezer EUR/üzem	16,20	78,22	398,31	45,43	
Eszközellátottság	Összes terület	hektár/üzem	23,05	122,93	545,35	64,66
	ebből: bérelt terület	hektár/üzem	6,75	61,56	464,10	39,62
	Mezőgazdasági terület (MT)	hektár/ezer EUR STÉ	1,35	1,53	1,34	1,38
	Mezőgazdasági terület (MT)	hektár/üzem	21,90	119,97	533,30	62,66
	ebből: szántó	hektár/üzem	20,20	104,99	504,62	57,93
	gyep	hektár/üzem	1,30	13,76	25,15	4,06
	szőlő, gyümölcsös	hektár/üzem	0,40	1,22	3,52	0,67
	MT átlagos aranykorona értéke	AK/hektár	19,71	20,23	20,89	19,84
	Munkaerőállomány	ÉME/ezer EUR STÉ	0,04	0,02	0,02	0,03
	Munkaerőállomány	ÉME/üzem	0,60	1,75	9,08	1,22
	Munkaerőállomány	ÉME/száz hektár MT	2,74	1,46	1,70	1,95
	Eszközérték	ezer HUF/száz hektár MT	137 210,70	88 664,67	77 568,25	97 228,03
	ebből: tárgyi eszközök értéke	ezer HUF/száz hektár MT	88 754,33	57 017,36	41 114,72	58 288,98
	Termelési szerkezet	Vetésterület összesen	hektár/üzem	19,45	100,57	494,27
ebből: kalászos gabonafélék		hektár/üzem	7,66	37,19	183,68	21,23
szemeskukorica		hektár/üzem	5,89	26,70	107,90	14,16
olajos, hüvelyes és rosnövények		hektár/üzem	4,16	26,00	158,94	15,64
ebből: napraforgó		hektár/üzem	3,17	17,80	95,86	10,21
burgonya		hektár/üzem	0,07	0,10	0,13	0,08
repce		hektár/üzem	0,63	5,18	45,37	3,76
silókukorica		hektár/üzem	0,13	0,38	2,66	0,31
lucerna		hektár/üzem	0,48	4,29	9,28	1,42
egyéb szántóföldi takarmánynöv.		hektár/üzem	0,20	1,05	5,12	0,58
Parlag terület		hektár/üzem	0,83	4,55	12,00	1,89
Állatállomány		sz.á./ezer EUR STÉ	0,05	0,05	0,03	0,04
Állatállomány		sz.á./száz hektár MT	3,69	3,08	2,24	2,83
ebből: szarvasmarha		sz.á./száz hektár MT	1,56	1,67	1,41	1,51
ebből: tejló tehén		sz.á./száz hektár MT	0,07	0,08	0,03	0,05
növendék- és hízóállat		sz.á./száz hektár MT	1,49	1,57	1,33	1,43
sertés		sz.á./száz hektár MT	1,24	0,44	0,11	0,51
ebből: hizósertés		sz.á./száz hektár MT	0,77	0,28	0,07	0,32
tenyészkoca		sz.á./száz hektár MT	0,23	0,06	0,02	0,09
juh		sz.á./száz hektár MT	0,60	0,80	0,58	0,63
baromfi		sz.á./száz hektár MT	0,05	0,01	0,13	0,08
Hozamok, értékesítési árak	Búza	tonna/hektár	4,96	5,13	5,44	5,26
	Rozs	tonna/hektár	2,90	3,05	4,20	3,34
	Őszi árpa	tonna/hektár	4,81	5,01	5,05	4,97
	Szemeskukorica	tonna/hektár	5,85	6,25	6,36	6,16
	Napraforgó	tonna/hektár	2,55	2,54	2,52	2,54
	Burgonya	tonna/hektár	23,02	24,40	29,34	23,83
	Repce	tonna/hektár	2,45	2,63	2,70	2,65
	Tejhozam	liter/tehén	3 992,53	4 563,47	5 925,94	4 739,07
	Malac (felnevelt)	darab/koca	11,49	13,75	10,17	11,63
	Tyúktojás	darab/tojó	230,20	0,00	229,19	230,18
	Búza	HUF/kg	45,45	46,28	48,29	47,19
	Rozs	HUF/kg	38,28	38,55	44,09	40,86
	Őszi árpa	HUF/kg	42,01	41,40	42,14	41,93
	Szemeskukorica	HUF/kg	42,47	42,05	42,97	42,62
	Napraforgó	HUF/kg	108,03	108,57	112,63	110,69
	Burgonya	HUF/kg	57,32	47,78	41,84	53,86
	Repce	HUF/kg	113,30	110,58	112,34	112,19
	Tehéntej	HUF/liter	112,49	98,09	83,73	99,47
Vágósertés	HUF/kg	385,36	346,75	345,68	371,22	
Tyúktojás	HUF/darab	30,69	0,00	25,00	30,57	

3.1.1./b Átlagadatok (az STÉ alapján számított) üzemméret szerint (Országos adatok - Összes gazdaság)

		Összes (STÉ szerint, euró)				
Adat, mutató	Üzemméret ⇨ Mértékegység	≤30000	>30000-90000	>90000	Összes	
Üzemszám a mintában	-	613	554	798	1 965	
Üzemszám a megfigyelt alapsokaságban	-	87 150	15 332	8 136	110 618	
Standard termelési érték	ezer HUF/üzem	2 891,89	13 791,00	129 044,09	13 681,50	
Standard termelési érték	ezer EUR/üzem	10,51	50,10	468,83	49,71	
Mérleg adatok	Ingatlanok	ezer HUF/hektár MT	766,18	555,06	360,16	487,96
	ebből: termőföld	ezer HUF/hektár MT	301,57	176,80	57,83	134,92
	ültetvények	ezer HUF/hektár MT	26,60	19,44	12,64	17,05
	épületek, építmények	ezer HUF/hektár MT	136,55	146,31	220,48	187,63
	Gépek, berendezések, járművek	ezer HUF/hektár MT	141,90	178,38	217,14	192,96
	Befektetett pénzügyi eszközök	ezer HUF/hektár MT	0,48	0,44	16,15	9,66
	Forgóeszközök	ezer HUF/hektár MT	519,14	378,41	478,61	468,66
	ebből: készletek	ezer HUF/hektár MT	91,31	99,21	200,12	156,64
	ebből: állatok	ezer HUF/hektár MT	22,36	14,51	42,74	32,83
	mezei leltár	ezer HUF/hektár MT	27,80	34,88	51,31	42,93
	követelések, értékpapírok, pénzeszk.	ezer HUF/hektár MT	427,83	279,19	278,49	312,02
	Eszközérték összesen	ezer HUF/üzem	18 483,53	69 987,99	402 510,52	53 868,82
	Eszközérték összesen	ezer HUF/ezer EUR STÉ	1 759,26	1 396,87	858,55	1 083,75
	Eszközérték összesen	ezer HUF/hektár MT	1 468,50	1 153,03	1 138,39	1 215,00
	Saját tőke	ezer HUF/hektár MT	1 368,58	1 030,46	897,11	1 027,86
	Céltartalékok	ezer HUF/hektár MT	0,00	0,00	0,42	0,25
	Kötelezettségek	ezer HUF/hektár MT	99,91	121,73	233,50	182,41
	ebből: hosszú lejáratú kötelezettségek	ezer HUF/hektár MT	17,07	28,20	66,72	48,31
	ebből: beruházási és fejl. hitelek	ezer HUF/hektár MT	9,10	16,07	38,41	27,61
	rövid lejáratú kötelezettségek	ezer HUF/hektár MT	53,93	75,49	148,93	113,74
	ebből: szállítók	ezer HUF/hektár MT	3,69	8,17	44,89	28,71
	röv. lej. hitelek és kölcsönök	ezer HUF/hektár MT	5,57	12,41	40,29	27,23
	Bruttó beruházás	ezer HUF/üzem	616,08	4 895,27	34 316,21	3 687,96
Bruttó beruházás	ezer HUF/ezer EUR STÉ	58,64	97,70	73,20	74,20	
Bruttó beruházás	ezer HUF/hektár MT	48,95	80,65	97,05	83,18	
ebből: ingatlanok	ezer HUF/hektár MT	17,93	32,36	19,94	21,85	
gépek, berendezések, járművek	ezer HUF/hektár MT	18,50	32,00	44,93	36,57	
tenyészállatok	ezer HUF/hektár MT	8,25	4,92	16,28	12,33	
befejezetlen beruházások	ezer HUF/hektár MT	1,46	9,23	10,00	7,94	
Beruházási támogatások	ezer HUF/hektár MT	1,08	5,33	8,21	6,07	
Készletváltozás	ezer HUF/hektár MT	1,32	-3,40	-7,18	-4,56	
ebből: állatok készletérték változása	ezer HUF/hektár MT	-2,03	-1,59	0,19	-0,64	
anyagkészletek változása	ezer HUF/hektár MT	3,35	-1,81	-7,37	-3,92	
Nettó beruházás	ezer HUF/üzem	-142,30	1 703,60	4 956,61	488,59	
Nettó beruházás	ezer HUF/ezer EUR STÉ	-13,54	34,00	10,57	9,83	
Nettó beruházás	ezer HUF/hektár MT	-11,31	28,07	14,02	11,02	
Nettó kötelezettségek	ezer HUF/hektár MT	-327,92	-157,46	-44,99	-129,61	
Eredménykimutatás	Értékesítés nettó árbevétele a mg.-ban	ezer HUF/üzem	3 794,67	20 099,12	202 052,77	20 637,13
	Értékesítés nettó árbevétele a mg.-ban	ezer HUF/ezer EUR STÉ	361,18	401,15	430,98	415,19
	Értékesítés nettó árbevétele a mg.-ban	ezer HUF/hektár MT	301,48	331,13	571,45	465,47
	ebből: szántóföldi növ.term., gyepgazd.	ezer HUF/hektár MT	137,50	175,21	223,14	194,89
	ebből: kalászos gabonafélék	ezer HUF/hektár MT	45,55	51,22	68,11	59,86
	szemeskukorica	ezer HUF/hektár MT	47,72	52,60	60,58	56,19
	olajos, hüvelyes és rostnöv.	ezer HUF/hektár MT	24,84	49,61	71,07	56,66
	ebből: napraforgó	ezer HUF/hektár MT	20,50	35,16	44,11	37,13
	burgonya	ezer HUF/hektár MT	1,15	3,93	0,46	1,27
	repce	ezer HUF/hektár MT	2,80	9,40	20,67	14,54
	állattenyésztés	ezer HUF/hektár MT	77,88	56,23	208,80	150,57
	ebből: szarvasmarha	ezer HUF/hektár MT	13,67	13,53	13,13	13,33
	tej, tejtermékek	ezer HUF/hektár MT	8,76	7,62	45,44	30,06
	sertés	ezer HUF/hektár MT	15,28	8,31	64,79	43,00
	baromfi, tojás	ezer HUF/hektár MT	21,28	13,73	81,18	54,98
	kertészet	ezer HUF/hektár MT	37,89	60,17	19,76	31,48
	gyümölcsstermelés	ezer HUF/hektár MT	15,68	12,68	10,61	12,14
	szőlő- és bortermelés	ezer HUF/hektár MT	22,00	13,17	7,24	11,67
	mezőgazdasági szolgáltatások	ezer HUF/hektár MT	3,96	4,33	36,80	23,29
	erdő- és vadgazdálkodás	ezer HUF/hektár MT	0,64	0,58	0,61	0,61

Adat, mutató	Termelési irány ⇨ Üzemméret ⇨ Mértékegység	Szántóföldi növénytermesztők (terület szerint, ha)					
		≤75	>75-200	>200	Összes		
Üzemszám a mintában	-	386	282	277	945		
Üzemszám a megfigyelt alapsokaságban	-	41 897	5 495	2 960	50 353		
Standard termelési érték	ezer HUF/üzem	4 459,97	21 531,22	109 635,78	12 505,56		
Standard termelési érték	ezer EUR/üzem	16,20	78,22	398,31	45,43		
Mérleg adatok	Ingatlanok	ezer HUF/hektár MT	725,79	388,89	202,49	393,59	
	ebből: termőföld	ezer HUF/hektár MT	308,19	154,45	57,18	150,49	
	ültetvények	ezer HUF/hektár MT	12,92	5,13	5,37	7,52	
	épületek, építmények	ezer HUF/hektár MT	77,64	58,97	88,60	79,22	
	Gépek, berendezések, járművek	ezer HUF/hektár MT	147,95	169,70	193,64	175,35	
	Befektetett pénzügyi eszközök	ezer HUF/hektár MT	0,24	0,84	9,05	4,78	
	Forgóeszközök	ezer HUF/hektár MT	483,65	314,84	345,90	379,46	
	ebből: készletek	ezer HUF/hektár MT	71,29	79,24	118,69	96,67	
	ebből: állatok	ezer HUF/hektár MT	3,54	4,31	3,20	3,53	
	mezei leltár	ezer HUF/hektár MT	39,22	40,74	51,28	45,57	
	követelések, értékpapírok, pénzeszk.	ezer HUF/hektár MT	412,36	235,60	227,21	282,79	
	Eszközérték összesen	ezer HUF/üzem	30 042,59	106 374,81	413 668,15	60 923,68	
	Eszközérték összesen	ezer HUF/ezer EUR STÉ	1 854,10	1 359,87	1 038,55	1 340,94	
	Eszközérték összesen	ezer HUF/hektár MT	1 372,11	886,65	775,68	972,28	
	Saját tőke	ezer HUF/hektár MT	1 283,48	793,33	642,22	860,24	
	Céltartalékok	ezer HUF/hektár MT	0,00	0,00	0,01	0,01	
	Kötelezettségek	ezer HUF/hektár MT	88,45	92,40	130,81	110,47	
	ebből: hosszú lejáratú kötelezettségek	ezer HUF/hektár MT	24,17	23,72	47,06	35,53	
	ebből: beruházási és fejl. hitelek	ezer HUF/hektár MT	14,78	14,82	27,57	21,19	
	rövid lejáratú kötelezettségek	ezer HUF/hektár MT	53,34	56,10	76,16	65,33	
	ebből: szállítók	ezer HUF/hektár MT	3,49	5,13	17,42	10,80	
	röv. lej. hitelek és kölcsönök	ezer HUF/hektár MT	6,60	12,92	28,45	18,85	
	Befektetések	Bruttó beruházás	ezer HUF/üzem	1 202,69	6 259,61	35 102,86	3 747,32
Bruttó beruházás		ezer HUF/ezer EUR STÉ	74,22	80,02	88,13	82,48	
Bruttó beruházás		ezer HUF/hektár MT	54,93	52,17	65,82	59,80	
ebből: ingatlanok		ezer HUF/hektár MT	26,07	12,78	12,16	16,33	
gépek, berendezések, járművek		ezer HUF/hektár MT	24,56	34,00	43,73	36,12	
tenyészállatok		ezer HUF/hektár MT	0,88	1,45	1,05	1,09	
befejezetlen beruházások		ezer HUF/hektár MT	1,21	1,92	6,45	3,98	
Beruházási támogatások		ezer HUF/hektár MT	1,00	2,22	2,35	1,93	
Készletváltozás		ezer HUF/hektár MT	-8,14	-5,52	-3,41	-5,23	
ebből: állatok készletérték változása		ezer HUF/hektár MT	-2,05	1,01	1,01	0,12	
anyagkészletek változása		ezer HUF/hektár MT	-6,08	-6,53	-4,43	-5,35	
Nettó beruházás		ezer HUF/üzem	263,98	2 566,16	11 601,21	1 181,66	
Nettó beruházás		ezer HUF/ezer EUR STÉ	16,29	32,81	29,13	26,01	
Nettó beruházás		ezer HUF/hektár MT	12,06	21,39	21,75	18,86	
Nettó kötelezettségek		ezer HUF/hektár MT	-323,91	-143,20	-96,39	-172,33	
Eredménykimutatás		Értékesítés nettó árbevétele a mg.-ban	ezer HUF/üzem	5 780,76	29 952,21	192 523,57	19 395,95
		Értékesítés nettó árbevétele a mg.-ban	ezer HUF/ezer EUR STÉ	356,76	382,90	483,35	426,91
	Értékesítés nettó árbevétele a mg.-ban	ezer HUF/hektár MT	264,02	249,66	361,01	309,54	
	ebből: szántóföldi növ.term., gyepgazd.	ezer HUF/hektár MT	219,03	214,61	259,61	238,41	
	ebből: kalászos gabonafélék	ezer HUF/hektár MT	69,43	67,29	80,54	74,54	
	szemeskukorica	ezer HUF/hektár MT	72,93	65,90	65,64	67,82	
	olajos, hüvelyes és rostnöv.	ezer HUF/hektár MT	52,06	62,78	88,40	72,48	
	ebből: napraforgó	ezer HUF/hektár MT	39,79	43,44	54,04	47,68	
	burgonya	ezer HUF/hektár MT	4,46	1,02	0,35	1,69	
	repce	ezer HUF/hektár MT	7,93	13,10	26,02	18,06	
	állattenyésztés	ezer HUF/hektár MT	12,83	6,00	5,90	7,93	
	ebből: szarvasmarha	ezer HUF/hektár MT	4,38	2,39	1,62	2,58	
	tej, tejtermékek	ezer HUF/hektár MT	0,27	0,34	0,11	0,20	
	sertés	ezer HUF/hektár MT	5,60	1,96	0,50	2,29	
	baromfi, tojás	ezer HUF/hektár MT	0,91	0,16	2,96	1,78	
	kertészet	ezer HUF/hektár MT	9,43	0,57	0,90	3,31	
	gyümölcsstermelés	ezer HUF/hektár MT	8,84	8,83	4,87	6,85	
	szőlő- és bortermelés	ezer HUF/hektár MT	4,82	0,63	0,29	1,68	
	mezőgazdasági szolgáltatások	ezer HUF/hektár MT	4,09	7,76	30,79	18,22	
	erdő- és vadgazdálkodás	ezer HUF/hektár MT	0,09	0,47	0,55	0,40	

## 3.1.1./c Átlagadatok (az STÉ alapján számított) üzemméret szerint (Országos adatok - Összes gazdaság)

		Összes (STÉ szerint, euró)			
Adat, mutató	Üzemméret ⇨ Mértékegység	≤30000	>30000-90000	>90000	Összes
Üzemszám a mintában	-	613	554	798	1 965
Üzemszám a megfigyelt alapsokaságban	-	87 150	15 332	8 136	110 618
Standard termelési érték	ezer HUF/üzem	2 891,89	13 791,00	129 044,09	13 681,50
Standard termelési érték	ezer EUR/üzem	10,51	50,10	468,83	49,71
Egyéb bevételek	ezer HUF/hektár MT	142,19	117,87	120,98	125,14
ebből: agrártámogatások	ezer HUF/hektár MT	87,63	96,36	104,27	99,05
Aktivált saját teljesítmények	ezer HUF/hektár MT	6,42	7,14	23,33	16,47
ebből: saját előállítású eszközök állományvált.	ezer HUF/hektár MT	4,10	3,09	15,93	10,85
saját term. készletek állományváltozása	ezer HUF/hektár MT	-2,09	-2,68	0,69	-0,57
Bruttó termelési érték a mg-ban	ezer HUF/hektár MT	450,09	456,14	715,76	607,08
Anyagköltség (vásárolt anyagok)	ezer HUF/hektár MT	140,22	156,80	315,04	245,91
ebből: növénytermesztés közvetlen anyagköltségei	ezer HUF/hektár MT	61,28	76,28	94,47	83,60
ebből: vetőmag, szaporítóanyag	ezer HUF/hektár MT	20,18	26,66	24,77	24,10
műtrágyák	ezer HUF/hektár MT	21,14	26,40	38,18	32,13
növényvédőszer	ezer HUF/hektár MT	17,68	18,66	28,87	24,43
ebből: állattenyésztés közvetlen anyagköltségei	ezer HUF/hektár MT	30,92	26,33	142,16	95,30
ebből: állatvásárlás	ezer HUF/hektár MT	6,43	9,03	21,90	16,00
takarmányvásárlás	ezer HUF/hektár MT	20,12	14,01	104,58	68,50
ebből: egyéb anyagköltség	ezer HUF/hektár MT	47,02	53,21	75,27	64,76
ebből: fűtőanyag, áram, víz	ezer HUF/hektár MT	7,89	11,94	13,70	12,06
hajtó- és kenőanyag	ezer HUF/hektár MT	29,99	31,79	42,91	37,91
Személyi jellegű ráfordítások	ezer HUF/hektár MT	35,01	39,25	82,62	63,74
ebből: bérköltség	ezer HUF/hektár MT	27,04	30,52	60,98	47,61
személyi jellegű egyéb kifizetések	ezer HUF/hektár MT	0,13	0,36	5,37	3,25
Értékcsökkenési leírás	ezer HUF/hektár MT	34,56	32,51	54,49	45,86
ebből: épületek, építmények	ezer HUF/hektár MT	6,25	6,43	9,28	8,06
gépek, berendezések, járművek	ezer HUF/hektár MT	15,56	18,83	32,81	26,30
Egyéb költségek	ezer HUF/hektár MT	53,71	51,00	90,18	74,59
ebből: földbérleti díjak	ezer HUF/hektár MT	5,04	14,19	32,56	22,92
bérvállalkozók díja	ezer HUF/hektár MT	22,11	13,48	12,21	14,66
bankköltségek	ezer HUF/hektár MT	1,33	1,40	2,21	1,86
biztosítási díjak	ezer HUF/hektár MT	3,29	3,08	5,06	4,28
Üzemi költségek a mg.-ban összesen	ezer HUF/ezer EUR STÉ	393,97	381,20	467,62	443,28
Üzemi költségek a mg.-ban összesen	ezer HUF/hektár MT	328,85	314,66	620,04	496,97
Bruttó hozzáadott érték	ezer HUF/hektár MT	223,75	230,43	249,49	240,12
Nettó hozzáadott érték	ezer HUF/ezer EUR STÉ	226,65	239,78	147,06	173,27
Nettó hozzáadott érték	ezer HUF/hektár MT	189,19	197,92	195,00	194,25
Üzemi tevékenység eredménye a mg.-ban	ezer HUF/üzem	1 525,94	8 587,39	33 845,63	4 881,92
Üzemi tevékenység eredménye a mg.-ban	ezer HUF/ezer EUR STÉ	145,24	171,39	72,19	98,22
Üzemi tevékenység eredménye a mg.-ban	ezer HUF/hektár MT	121,23	141,47	95,72	110,11
Pénzügyi műveletek eredménye	ezer HUF/hektár MT	-1,14	-1,68	-3,35	-2,54
Szokásos vállalkozási eredmény	ezer HUF/ezer EUR STÉ	143,88	169,35	69,67	95,95
Szokásos vállalkozási eredmény	ezer HUF/hektár MT	120,10	139,79	92,38	107,57
Rendkívüli eredmény	ezer HUF/hektár MT	-0,04	-0,04	0,47	0,26
Adózás előtti eredmény	ezer HUF/üzem	1 511,16	8 482,60	32 828,69	4 780,94
Adózás előtti eredmény	ezer HUF/ezer EUR STÉ	143,83	169,30	70,02	96,18
Adózás előtti eredmény	ezer HUF/hektár MT	120,06	139,75	92,85	107,83
Adózás előtti eredmény	ezer HUF/ÉME	2 320,28	4 785,47	3 419,96	3 263,79
Adózott eredmény	ezer HUF/hektár MT	117,26	134,12	87,12	102,78
Mérleg szerinti eredmény	ezer HUF/hektár MT	20,35	36,15	34,53	31,67
Termelésiérték-arányos jövedelmezőség	százalék	26,67	30,64	12,97	17,76
Össztőke jövedelmezősége	százalék	8,25	12,29	8,66	9,20
Saját tőke jövedelmezősége	százalék	8,77	13,56	10,35	10,49
Munka-jövedelmezőség	ezer HUF/ÉME	2 845,40	5 842,70	5 863,92	4 803,03
Cash-flow	ezer HUF/üzem	691,11	4 167,64	31 477,13	3 437,40
A befektetések fedezettsége	százalék	112,18	85,14	91,73	93,21
Likviditási gyorsráta	-	7,93	3,70	1,87	2,74
Likviditási ráta	-	9,63	5,01	3,21	4,12
Saját tőke aránya	százalék	93,20	89,37	78,80	84,60
Tőkeellátottság	százalék	144,16	133,40	138,88	139,31
Dinamikus eladósodottsági mutató	év	-5,97	-2,29	-0,51	-1,67



Adat, mutató	Termelési irány ⇨ Üzemméret ⇨ Mértékegység	Szántóföldi növénytermesztők (terület szerint, ha)			
		≤75	>75-200	>200	Összes
Üzemszám a mintában	-	386	282	277	945
Üzemszám a megfigyelt alapsokaságban	-	41 897	5 495	2 960	50 353
Standard termelési érték	ezer HUF/üzem	4 459,97	21 531,22	109 635,78	12 505,56
Standard termelési érték	ezer EUR/üzem	16,20	78,22	398,31	45,43
Egyéb bevételek	ezer HUF/hektár MT	129,03	97,34	96,48	106,12
ebből: agrártámogatások	ezer HUF/hektár MT	83,23	82,60	83,86	83,41
Aktivált saját teljesítmények	ezer HUF/hektár MT	-0,55	2,16	0,99	0,79
ebből: saját előállítású eszközök állományvált. saját term. készletek állományváltozása	ezer HUF/hektár MT	0,52	0,89	0,70	0,69
Bruttó termelési érték a mg-ban	ezer HUF/hektár MT	392,50	349,16	458,47	416,45
Anyagköltség (vásárolt anyagok)	ezer HUF/hektár MT	126,24	116,84	161,04	141,69
ebből: növénytermesztés közvetlen anyagköltségei	ezer HUF/hektár MT	76,17	70,63	94,29	84,08
ebből: vetőmag, szaporítóanyag	ezer HUF/hektár MT	24,46	21,19	22,71	22,90
műtrágyák	ezer HUF/hektár MT	31,05	29,84	41,79	36,17
növényvédőszer	ezer HUF/hektár MT	19,51	18,83	28,92	24,08
ebből: állattenyésztés közvetlen anyagköltségei	ezer HUF/hektár MT	5,31	2,74	5,83	5,03
ebből: állatvásárlás	ezer HUF/hektár MT	2,22	1,20	1,44	1,62
takarmányvásárlás	ezer HUF/hektár MT	2,51	1,10	3,81	2,87
ebből: egyéb anyagköltség	ezer HUF/hektár MT	44,69	43,25	60,67	52,38
ebből: fűtőanyag, áram, víz	ezer HUF/hektár MT	4,27	2,21	5,86	4,63
hajtó- és kenőanyag	ezer HUF/hektár MT	31,98	31,62	39,93	35,89
Személyi jellegű ráfordítások	ezer HUF/hektár MT	20,07	23,63	51,62	36,60
ebből: bérköltség	ezer HUF/hektár MT	15,20	17,84	38,88	27,60
személyi jellegű egyéb kifizetések	ezer HUF/hektár MT	0,02	0,65	2,42	1,35
Értékcsökkenési leírás	ezer HUF/hektár MT	21,86	23,30	33,47	27,97
ebből: épületek, építmények	ezer HUF/hektár MT	3,50	2,25	3,44	3,21
gépek, berendezések, járművek	ezer HUF/hektár MT	15,05	19,23	27,38	22,09
Egyéb költségek	ezer HUF/hektár MT	55,74	47,08	67,92	60,03
ebből: földbérleti díjak	ezer HUF/hektár MT	8,64	17,44	34,43	23,38
bérvállalkozók díja	ezer HUF/hektár MT	23,92	11,69	8,09	13,45
bankköltségek	ezer HUF/hektár MT	1,09	1,05	1,58	1,33
biztosítási díjak	ezer HUF/hektár MT	3,20	3,09	4,58	3,87
Üzemi költségek a mg.-ban összesen	ezer HUF/ezer EUR STÉ	367,73	363,32	514,04	442,30
Üzemi költségek a mg.-ban összesen	ezer HUF/hektár MT	272,13	236,89	383,93	320,70
Bruttó hozzáadott érték	ezer HUF/hektár MT	184,48	171,90	194,77	187,00
Nettó hozzáadott érték	ezer HUF/ezer EUR STÉ	219,75	227,92	215,97	219,34
Nettó hozzáadott érték	ezer HUF/hektár MT	162,62	148,60	161,31	159,03
Üzemi tevékenység eredménye a mg.-ban	ezer HUF/üzem	2 635,45	13 469,49	39 751,89	5 999,63
Üzemi tevékenység eredménye a mg.-ban	ezer HUF/ezer EUR STÉ	162,65	172,19	99,80	132,05
Üzemi tevékenység eredménye a mg.-ban	ezer HUF/hektár MT	120,37	112,27	74,54	95,75
Pénzügyi műveletek eredménye	ezer HUF/hektár MT	-1,17	-1,91	-1,48	-1,48
Szokásos vállalkozási eredmény	ezer HUF/ezer EUR STÉ	161,07	169,26	97,82	130,02
Szokásos vállalkozási eredmény	ezer HUF/hektár MT	119,20	110,36	73,06	94,27
Rendkívüli eredmény	ezer HUF/hektár MT	0,00	0,00	-0,01	0,00
Adózás előtti eredmény	ezer HUF/üzem	2 609,88	13 240,07	38 960,72	5 906,82
Adózás előtti eredmény	ezer HUF/ezer EUR STÉ	161,07	169,26	97,81	130,01
Adózás előtti eredmény	ezer HUF/hektár MT	119,20	110,36	73,06	94,27
Adózás előtti eredmény	ezer HUF/ÉME	4 343,97	7 576,03	4 292,64	4 825,17
Adózott eredmény	ezer HUF/hektár MT	116,24	105,38	68,71	90,19
Mérleg szerinti eredmény	ezer HUF/hektár MT	27,03	34,31	30,78	30,43
Termelésiérték-arányos jövedelmezőség	százalék	30,37	31,61	15,93	22,64
Össztőke jövedelmezősége	százalék	8,77	12,71	9,88	9,96
Saját tőke jövedelmezősége	százalék	9,29	13,91	11,38	10,96
Munka-jövedelmezőség	ezer HUF/ÉME	4 898,74	8 845,82	6 719,06	6 307,05
Cash-flow	ezer HUF/üzem	1 070,44	6 911,82	34 263,71	3 659,13
A befektetések fedezettsége	százalék	89,00	110,42	97,61	97,65
Likviditási gyorsráta	-	7,73	4,20	2,98	4,33
Likviditási ráta	-	9,07	5,61	4,54	5,81
Saját tőke aránya	százalék	93,54	89,48	82,79	88,48
Tőkeellátottság	százalék	144,57	138,92	152,68	146,33
Dinamikus eladósodottsági mutató	év	-6,63	-2,49	-1,50	-2,95

3.1.2./a Átlagadatok (az MT alapján számított) üzemméret és termelési irány szerint (Országos adatok - Összes gazdaság)

Adat, mutató	Termelési irány		Szőlőtermesztők (terület szerint, ha)			
	Üzemméret	Mértékegység	<=5	>5-15	>15	Összes
Üzemszám a mintában	-		14	24	25	63
Üzemszám a megfigyelt alapsokaságban	-		1 311	1 191	571	3 072
Standard termelési érték	ezer HUF/üzem		1 647,11	3 320,72	14 543,51	4 691,17
Standard termelési érték	ezer EUR/üzem		5,98	12,06	52,84	17,04
Eszközellátottság	Összes terület	hektár/üzem	3,40	8,58	34,65	11,21
	ebből: bérelt terület	hektár/üzem	0,55	1,86	15,76	3,88
	Mezőgazdasági terület (MT)	hektár/ezer EUR STÉ	0,55	0,69	0,64	0,64
	Mezőgazdasági terület (MT)	hektár/üzem	3,31	8,38	33,76	10,93
	ebből: szántó	hektár/üzem	0,04	0,91	4,99	1,30
	gyep	hektár/üzem	0,00	0,44	0,36	0,24
	szőlő, gyümölcsös	hektár/üzem	3,28	7,03	28,42	9,40
	MT átlagos aranykorona értéke	AK/hektár	29,54	27,71	31,46	29,19
	Munkaerőállomány	ÉME/ezer EUR STÉ	0,22	0,13	0,11	0,13
	Munkaerőállomány	ÉME/üzem	1,31	1,51	6,00	2,26
	Munkaerőállomány	ÉME/száz hektár MT	39,49	18,05	17,78	20,67
	Eszközérték	ezer HUF/száz hektár MT	801 274,62	369 045,55	767 176,80	653 279,13
	ebből: tárgyi eszközök értéke	ezer HUF/száz hektár MT	539 377,70	224 955,09	473 032,39	407 895,00
Termelési szerkezet	Vetésterület összesen	hektár/üzem	0,04	1,00	3,32	1,02
	ebből: kalászos gabonafélék	hektár/üzem	0,04	0,17	1,73	0,40
	szemeskukorica	hektár/üzem	0,00	0,11	0,10	0,06
	olajos, hüvelyes és rosnövények	hektár/üzem	0,00	0,00	0,14	0,03
	ebből: napraforgó	hektár/üzem	0,00	0,00	0,14	0,03
	burgonya	hektár/üzem	0,00	0,00	0,00	0,00
	repce	hektár/üzem	0,00	0,00	0,00	0,00
	silókukorica	hektár/üzem	0,00	0,00	0,00	0,00
	lucerna	hektár/üzem	0,00	0,30	0,15	0,15
	egyéb szántóföldi takarmánynöv.	hektár/üzem	0,00	0,25	0,12	0,12
	Parlag terület	hektár/üzem	0,00	0,04	2,01	0,39
	Állatállomány	sz.á./ezer EUR STÉ	0,00	0,00	0,00	0,00
	Állatállomány	sz.á./száz hektár MT	0,00	0,00	0,00	0,00
	ebből: szarvasmarha	sz.á./száz hektár MT	0,00	0,00	0,00	0,00
	ebből: tejelő tehén	sz.á./száz hektár MT	0,00	0,00	0,00	0,00
	növendék- és hizóállat	sz.á./száz hektár MT	0,00	0,00	0,00	0,00
	sertés	sz.á./száz hektár MT	0,00	0,00	0,00	0,00
	ebből: hizósertés	sz.á./száz hektár MT	0,00	0,00	0,00	0,00
	tenyészkoca	sz.á./száz hektár MT	0,00	0,00	0,00	0,00
	juh	sz.á./száz hektár MT	0,00	0,00	0,00	0,00
	baromfi	sz.á./száz hektár MT	0,00	0,00	0,00	0,00
Hozamok, értékesítési árak	Búza	tonna/hektár	4,50	0,00	3,45	3,60
	Rozs	tonna/hektár	0,00	0,00	0,00	0,00
	Őszi árpa	tonna/hektár	0,00	0,00	6,00	6,00
	Szemeskukorica	tonna/hektár	0,00	0,60	5,01	1,93
	Napraforgó	tonna/hektár	0,00	0,00	1,76	1,76
	Burgonya	tonna/hektár	0,00	0,00	0,00	0,00
	Repce	tonna/hektár	0,00	0,00	0,00	0,00
	Tejhozam	liter/tehén	0,00	0,00	0,00	0,00
	Malac (felnevelt)	darab/koca	0,00	0,00	0,00	0,00
	Tyúktojás	darab/tojó	0,00	0,00	0,00	0,00
	Búza	HUF/kg	35,09	0,00	44,72	44,09
	Rozs	HUF/kg	0,00	0,00	0,00	0,00
	Őszi árpa	HUF/kg	0,00	0,00	39,00	39,00
	Szemeskukorica	HUF/kg	0,00	42,00	45,00	44,36
	Napraforgó	HUF/kg	0,00	0,00	101,80	101,80
	Burgonya	HUF/kg	0,00	0,00	0,00	0,00
	Repce	HUF/kg	0,00	0,00	0,00	0,00
	Tehéntej	HUF/liter	0,00	0,00	0,00	0,00
Vágósertés	HUF/kg	0,00	0,00	0,00	0,00	
Tyúktojás	HUF/darab	0,00	0,00	0,00	0,00	

Adat, mutató	Termelési irány ⇨ Üzemméret ⇨ Mértékegység	Gyümölcsstermesztők (terület szerint, ha)				
		<=10	>10-25	>25	Összes	
		Üzemszám a mintában	-	38	49	61
Üzemszám a megfigyelt alapsokaságban	-	3 613	1 196	627	5 435	
Standard termelési érték	ezer HUF/üzem	2 614,64	7 869,11	29 391,92	6 859,14	
Standard termelési érték	ezer EUR/üzem	9,50	28,59	106,78	24,92	
Eszközellátottság	Összes terület	hektár/üzem	4,57	17,05	58,82	13,57
	ebből: bérelt terület	hektár/üzem	1,53	3,55	30,95	5,37
	Mezőgazdasági terület (MT)	hektár/ezer EUR STÉ	0,45	0,53	0,52	0,51
	Mezőgazdasági terület (MT)	hektár/üzem	4,27	15,23	55,80	12,62
	ebből: szántó	hektár/üzem	0,80	4,40	15,03	3,24
	gyep	hektár/üzem	0,06	0,69	3,01	0,54
	szőlő, gyümölcsös	hektár/üzem	3,40	10,13	37,77	8,84
	MT átlagos aranykorona értéke	AK/hektár	23,87	22,29	22,82	23,40
	Munkaerőállomány	ÉME/ezer EUR STÉ	0,09	0,06	0,06	0,07
	Munkaerőállomány	ÉME/üzem	0,85	1,66	6,28	1,66
	Munkaerőállomány	ÉME/száz hektár MT	19,97	10,89	11,26	13,12
	Eszközérték	ezer HUF/száz hektár MT	286 486,88	243 504,69	237 312,43	250 001,20
	ebből: tárgyi eszközök értéke	ezer HUF/száz hektár MT	200 307,45	181 871,86	164 257,76	177 029,27
	Termelési szerkezet	Vetésterület összesen	hektár/üzem	0,48	3,42	11,75
ebből: kalászos gabonafélék		hektár/üzem	0,09	1,19	5,51	0,96
szemeskukorica		hektár/üzem	0,24	1,17	2,11	0,66
olajos, hüvelyes és rosnövények		hektár/üzem	0,01	0,75	2,75	0,49
ebből: napraforgó		hektár/üzem	0,01	0,75	2,56	0,46
burgonya		hektár/üzem	0,00	0,00	0,00	0,00
repce		hektár/üzem	0,00	0,00	0,13	0,02
silókukorica		hektár/üzem	0,00	0,05	0,00	0,01
lucerna		hektár/üzem	0,07	0,06	0,84	0,16
egyéb szántóföldi takarmánynöv.		hektár/üzem	0,03	0,00	0,00	0,02
Parlag terület		hektár/üzem	0,33	1,04	3,26	0,82
Állatállomány		sz.á./ezer EUR STÉ	0,00	0,00	0,00	0,00
Állatállomány		sz.á./száz hektár MT	0,00	0,48	0,12	0,19
ebből: szarvasmarha		sz.á./száz hektár MT	0,00	0,00	0,00	0,00
ebből: tejelő tehén		sz.á./száz hektár MT	0,00	0,00	0,00	0,00
növendék- és hízóállat		sz.á./száz hektár MT	0,00	0,00	0,00	0,00
sertés		sz.á./száz hektár MT	0,00	0,48	0,00	0,13
ebből: hizósertés		sz.á./száz hektár MT	0,00	0,17	0,00	0,05
tenyészkoca		sz.á./száz hektár MT	0,00	0,24	0,00	0,06
juh		sz.á./száz hektár MT	0,00	0,00	0,00	0,00
baromfi		sz.á./száz hektár MT	0,00	0,00	0,12	0,06
Hozamok, értékesítési árak		Búza	tonna/hektár	3,86	3,46	4,80
	Rozs	tonna/hektár	0,00	3,07	3,02	3,06
	Őszi árpa	tonna/hektár	0,00	3,67	4,89	4,66
	Szemeskukorica	tonna/hektár	4,05	4,97	5,39	4,90
	Napraforgó	tonna/hektár	0,88	2,43	2,35	2,36
	Burgonya	tonna/hektár	0,00	0,00	0,00	0,00
	Repce	tonna/hektár	0,00	0,00	3,00	3,00
	Tejhozam	liter/tehén	0,00	0,00	0,00	0,00
	Malac (felnevelt)	darab/koca	0,00	19,83	0,00	19,83
	Tyúktojás	darab/tojó	0,00	0,00	0,00	0,00
	Búza	HUF/kg	44,85	43,89	46,00	45,96
	Rozs	HUF/kg	0,00	0,00	38,25	38,25
	Őszi árpa	HUF/kg	0,00	40,00	41,27	41,20
	Szemeskukorica	HUF/kg	46,12	43,63	42,00	43,42
	Napraforgó	HUF/kg	0,00	105,43	104,00	104,51
	Burgonya	HUF/kg	0,00	0,00	0,00	0,00
	Repce	HUF/kg	0,00	0,00	115,00	115,00
	Tehéntej	HUF/liter	0,00	0,00	0,00	0,00
Vágósertés	HUF/kg	0,00	350,00	0,00	350,00	
Tyúktojás	HUF/darab	0,00	0,00	0,00	0,00	

## 3.1.2./b Átlagadatok (az MT alapján számított) üzemméret és termelési irány szerint (Országos adatok - Összes gazdaság)

Adat, mutató	Termelési irány ⇨ Üzemméret ⇨ Mértékegység	Szőlőtermesztők (terület szerint, ha)			Összes	
		≤5	>5-15	>15		
Üzemszám a mintában	-	14	24	25	63	
Üzemszám a megfigyelt alapsokaságban	-	1 311	1 191	571	3 072	
Standard termelési érték	ezer HUF/üzem	1 647,11	3 320,72	14 543,51	4 691,17	
Standard termelési érték	ezer EUR/üzem	5,98	12,06	52,84	17,04	
Mérleg adatok	Ingatlanok	ezer HUF/hektár MT	4 354,47	1 661,10	3 353,52	2 980,06
	ebből: termőföld	ezer HUF/hektár MT	520,59	348,40	300,25	343,05
	ültetvények	ezer HUF/hektár MT	634,34	609,87	1 025,18	851,22
	épületek, építmények	ezer HUF/hektár MT	2 219,41	348,64	1 549,27	1 279,17
	Gépek, berendezések, járművek	ezer HUF/hektár MT	1 025,46	396,10	792,05	704,58
	Befektetett pénzügyi eszközök	ezer HUF/hektár MT	0,72	0,14	0,99	0,70
	Forgóeszközök	ezer HUF/hektár MT	2 616,18	1 440,22	2 894,46	2 426,33
	ebből: készletek	ezer HUF/hektár MT	752,92	204,58	1 990,69	1 299,85
	ebből: állatok	ezer HUF/hektár MT	0,00	0,00	0,00	0,00
	mezei leltár	ezer HUF/hektár MT	4,91	3,10	5,17	4,52
	követelések, értékpapírok, pénzeszk.	ezer HUF/hektár MT	1 863,26	1 235,64	903,77	1 126,48
	Eszközérték összesen	ezer HUF/üzem	26 559,57	30 938,43	259 027,60	71 435,40
	Eszközérték összesen	ezer HUF/ezer EUR STÉ	4 438,40	2 564,45	4 902,35	4 191,40
	Eszközérték összesen	ezer HUF/hektár MT	8 012,75	3 690,46	7 671,77	6 532,79
	Saját tőke	ezer HUF/hektár MT	6 899,05	3 480,54	6 748,99	5 797,16
	Céltartalékok	ezer HUF/hektár MT	0,00	0,00	12,70	7,28
	Kötelezettségek	ezer HUF/hektár MT	1 113,62	209,70	713,64	615,62
	ebből: hosszú lejáratú kötelezettségek	ezer HUF/hektár MT	512,07	8,80	167,72	165,03
	ebből: beruházási és fejl. hitelek	ezer HUF/hektár MT	60,59	8,80	32,45	29,06
	rövid lejáratú kötelezettségek	ezer HUF/hektár MT	287,61	111,92	426,09	314,82
	ebből: szállítók	ezer HUF/hektár MT	11,67	1,65	67,01	40,43
	röv. lej. hitelek és kölcsönök	ezer HUF/hektár MT	172,51	10,38	74,79	68,29
	Befektetések	Bruttó beruházás	ezer HUF/üzem	240,91	2 953,84	16 708,70
Bruttó beruházás		ezer HUF/ezer EUR STÉ	40,26	244,84	316,23	255,30
Bruttó beruházás		ezer HUF/hektár MT	72,68	352,35	494,87	397,92
ebből: ingatlanok		ezer HUF/hektár MT	37,43	215,75	218,51	194,27
gépek, berendezések, járművek		ezer HUF/hektár MT	35,16	62,31	98,43	79,52
tenyésztések		ezer HUF/hektár MT	0,00	0,00	0,00	0,00
befejezetlen beruházások		ezer HUF/hektár MT	0,00	46,85	120,50	83,03
Beruházási támogatások		ezer HUF/hektár MT	4,58	68,15	80,62	67,08
Készletváltozás		ezer HUF/hektár MT	588,11	37,49	-38,71	65,00
ebből: állatok készletérték változása		ezer HUF/hektár MT	0,00	0,00	0,00	0,00
anyagkészletek változása		ezer HUF/hektár MT	588,11	37,49	-38,71	65,00
Nettó beruházás		ezer HUF/üzem	-1 028,42	893,32	2 231,87	322,01
Nettó beruházás		ezer HUF/ezer EUR STÉ	-171,86	74,05	42,24	18,89
Nettó beruházás	ezer HUF/hektár MT	-310,26	106,56	66,10	29,45	
Nettó kötelezettségek	ezer HUF/hektár MT	-749,65	-1 025,94	-190,13	-510,86	
Eredménykimutatás	Értékesítés nettó árbevétele a mg.-ban	ezer HUF/üzem	6 152,83	7 467,45	56 099,71	15 939,50
	Értékesítés nettó árbevétele a mg.-ban	ezer HUF/ezer EUR STÉ	1 028,21	618,97	1 061,74	935,24
	Értékesítés nettó árbevétele a mg.-ban	ezer HUF/hektár MT	1 856,25	890,75	1 661,54	1 457,67
	ebből: szántóföldi növ.term., gyepgazd.	ezer HUF/hektár MT	1,68	3,15	21,28	13,36
	ebből: kalászos gabonafélék	ezer HUF/hektár MT	1,68	1,45	15,69	9,65
	szemeskukorica	ezer HUF/hektár MT	0,00	0,34	0,69	0,50
	olajos, hüvelyes és rosnöv.	ezer HUF/hektár MT	0,00	0,00	0,75	0,43
	ebből: napraforgó	ezer HUF/hektár MT	0,00	0,00	0,75	0,43
	burgonya	ezer HUF/hektár MT	0,00	0,00	0,00	0,00
	repce	ezer HUF/hektár MT	0,00	0,00	0,00	0,00
	állattenyésztés	ezer HUF/hektár MT	0,00	0,00	0,00	0,00
	ebből: szarvasmarha	ezer HUF/hektár MT	0,00	0,00	0,00	0,00
	tej, tejtermékek	ezer HUF/hektár MT	0,00	0,00	0,00	0,00
	sertés	ezer HUF/hektár MT	0,00	0,00	0,00	0,00
	baromfi, tojás	ezer HUF/hektár MT	0,00	0,00	0,00	0,00
	kertészet	ezer HUF/hektár MT	0,00	0,00	1,54	0,88
	gyümölcsstermelés	ezer HUF/hektár MT	0,00	8,64	4,12	4,93
szőlő- és bortermelés	ezer HUF/hektár MT	1 750,13	814,01	1 455,36	1 302,90	
mezőgazdasági szolgáltatások	ezer HUF/hektár MT	26,25	7,17	111,14	69,27	
erdő- és vadgazdálkodás	ezer HUF/hektár MT	0,00	0,00	0,00	0,00	

Adat, mutató	Termelési irány ⇨	Gyümölcsstermesztők (terület szerint, ha)				
	Üzemméret ⇨	≤10	>10-25	>25	Összes	
	Mértékegység					
Üzemszám a mintában	-	38	49	61	148	
Üzemszám a megfigyelt alapsokaságban	-	3 613	1 196	627	5 435	
Standard termelési érték	ezer HUF/üzem	2 614,64	7 869,11	29 391,92	6 859,14	
Standard termelési érték	ezer EUR/üzem	9,50	28,59	106,78	24,92	
Mérleg adatok	Ingtatlanok	ezer HUF/hektár MT	1 511,88	1 301,72	1 147,34	1 270,19
	ebből: termőföld	ezer HUF/hektár MT	256,28	354,91	187,93	247,59
	ültetvények	ezer HUF/hektár MT	382,03	294,81	349,23	342,16
	épületek, építmények	ezer HUF/hektár MT	443,04	332,82	256,68	318,74
	Gépek, berendezések, járművek	ezer HUF/hektár MT	405,60	392,37	334,26	365,70
	Befektetett pénzügyi eszközök	ezer HUF/hektár MT	3,38	6,39	42,22	23,99
	Forgóeszközök	ezer HUF/hektár MT	856,72	609,09	667,09	694,29
	ebből: készletek	ezer HUF/hektár MT	58,43	55,06	151,11	104,81
	ebből: állatok	ezer HUF/hektár MT	0,00	0,26	0,00	0,07
	mezei leltár	ezer HUF/hektár MT	7,79	10,81	15,23	12,39
	követelések, értékpapírok, pénzeszk.	ezer HUF/hektár MT	798,29	554,02	515,98	589,49
	Eszközérték összesen	ezer HUF/üzem	12 218,82	37 074,32	132 431,93	31 552,48
	Eszközérték összesen	ezer HUF/ezer EUR STÉ	1 286,31	1 296,81	1 240,20	1 266,17
	Eszközérték összesen	ezer HUF/hektár MT	2 864,87	2 435,05	2 373,12	2 500,01
	Saját tőke	ezer HUF/hektár MT	2 678,42	2 164,77	2 052,96	2 223,12
	Céltartalékok	ezer HUF/hektár MT	0,00	0,00	0,00	0,00
	Kötelezettségek	ezer HUF/hektár MT	185,55	267,80	317,90	274,88
	ebből: hosszú lejáratú kötelezettségek	ezer HUF/hektár MT	25,81	82,92	68,70	62,84
	ebből: beruházási és fejl. hitelek	ezer HUF/hektár MT	13,54	25,77	36,89	28,69
	rövid lejáratú kötelezettségek	ezer HUF/hektár MT	59,99	63,01	167,62	115,69
	ebből: szállítók	ezer HUF/hektár MT	0,47	6,31	37,37	20,84
	röv. lej. hitelek és kölcsönök	ezer HUF/hektár MT	3,33	30,40	47,83	33,21
	Befektetések	Bruttó beruházás	ezer HUF/üzem	338,34	1 483,07	8 755,68
Bruttó beruházás		ezer HUF/ezer EUR STÉ	35,62	51,88	82,00	62,64
Bruttó beruházás		ezer HUF/hektár MT	79,33	97,41	156,90	123,69
ebből: ingatlanok		ezer HUF/hektár MT	32,06	21,19	39,07	32,75
gépek, berendezések, járművek		ezer HUF/hektár MT	35,50	44,14	57,09	48,80
tenyészállatok		ezer HUF/hektár MT	0,00	0,12	0,00	0,03
befejezetlen beruházások		ezer HUF/hektár MT	8,57	30,36	51,09	36,04
Beruházási támogatások		ezer HUF/hektár MT	0,00	15,17	34,88	21,81
Készletváltozás		ezer HUF/hektár MT	-27,68	12,45	-27,36	-16,87
ebből: állatok készletérték változása		ezer HUF/hektár MT	0,00	-0,18	0,00	-0,05
anyagkészletek változása		ezer HUF/hektár MT	-27,68	12,63	-27,36	-16,82
Nettó beruházás		ezer HUF/üzem	-511,07	-417,86	1 475,57	-261,41
Nettó beruházás		ezer HUF/ezer EUR STÉ	-53,80	-14,62	13,82	-10,49
Nettó beruházás		ezer HUF/hektár MT	-119,83	-27,44	26,44	-20,71
Nettó kötelezettségek		ezer HUF/hektár MT	-612,74	-286,23	-198,07	-314,61
Eredménykimutatás	Értékesítés nettó árbevétele a mg.-ban	ezer HUF/üzem	3 228,37	6 777,09	48 632,79	9 246,26
	Értékesítés nettó árbevétele a mg.-ban	ezer HUF/ezer EUR STÉ	339,86	237,05	455,44	371,04
	Értékesítés nettó árbevétele a mg.-ban	ezer HUF/hektár MT	756,94	445,12	871,48	732,61
	ebből: szántóföldi növ.term., gyepgazd.	ezer HUF/hektár MT	18,24	39,36	45,07	37,53
	ebből: kalászos gabonafélék	ezer HUF/hektár MT	2,41	5,91	19,57	12,09
	szemeskukorica	ezer HUF/hektár MT	6,70	17,57	6,43	9,44
	olajos, hüvelyes és rosnöv.	ezer HUF/hektár MT	0,00	12,56	12,53	9,72
	ebből: napraforgó	ezer HUF/hektár MT	0,00	12,56	11,72	9,31
	burgonya	ezer HUF/hektár MT	0,00	0,00	0,00	0,00
	repce	ezer HUF/hektár MT	0,00	0,00	0,81	0,41
	állattenyésztés	ezer HUF/hektár MT	0,00	2,88	15,77	8,81
	ebből: szarvasmarha	ezer HUF/hektár MT	0,00	0,00	0,00	0,00
	tej, tejtermékek	ezer HUF/hektár MT	0,00	0,00	0,00	0,00
	sertés	ezer HUF/hektár MT	0,00	2,88	0,00	0,76
	baromfi, tojás	ezer HUF/hektár MT	0,00	0,00	15,77	8,04
	kertészet	ezer HUF/hektár MT	36,33	20,89	7,34	17,44
	gyümölcsstermelés	ezer HUF/hektár MT	605,66	309,97	590,50	519,47
szőlő- és bortermelés	ezer HUF/hektár MT	24,65	57,70	128,54	86,40	
mezőgazdasági szolgáltatások	ezer HUF/hektár MT	47,62	0,54	24,47	23,32	
erdő- és vadgazdálkodás	ezer HUF/hektár MT	0,00	0,00	2,01	1,03	

## 3.1.2./c Átlagadatok (az MT alapján számított) üzemméret és termelési irány szerint (Országos adatok - Összes gazdaság)

Adat, mutató	Termelési irány ⇨ Üzemméret ⇨ Mértékegység	Szőlőtermesztők (terület szerint, ha)			Összes
		<=5	>5-15	>15	
Üzemszám a mintában	-	14	24	25	63
Üzemszám a megfigyelt alapsokaságban	-	1 311	1 191	571	3 072
Standard termelési érték	ezer HUF/üzem	1 647,11	3 320,72	14 543,51	4 691,17
Standard termelési érték	ezer EUR/üzem	5,98	12,06	52,84	17,04
Egyéb bevételek	ezer HUF/hektár MT	209,33	160,07	166,13	169,92
ebből: agrártámogatások	ezer HUF/hektár MT	122,53	100,73	92,66	98,92
Aktivált saját teljesítmények	ezer HUF/hektár MT	16,64	-6,61	-10,83	-6,02
ebből: saját előállítású eszközök állományvált.	ezer HUF/hektár MT	0,00	0,00	0,00	0,00
saját term. készletek állományváltozása	ezer HUF/hektár MT	16,64	-7,04	-10,83	-6,15
Bruttó termelési érték a mg-ban	ezer HUF/hektár MT	2 082,21	1 044,21	1 816,84	1 621,57
Anyagköltség (vásárolt anyagok)	ezer HUF/hektár MT	594,73	224,50	437,80	394,72
ebből: növénytermesztés közvetlen anyagköltségei	ezer HUF/hektár MT	205,12	120,56	158,51	153,26
ebből: vetőmag, szaporítóanyag	ezer HUF/hektár MT	1,34	6,19	5,46	5,15
műtrágyák	ezer HUF/hektár MT	25,13	5,01	16,02	13,93
növényvédőszer	ezer HUF/hektár MT	173,53	92,73	93,39	103,56
ebből: állattenyésztés közvetlen anyagköltségei	ezer HUF/hektár MT	0,00	0,00	0,00	0,00
ebből: állatvásárlás	ezer HUF/hektár MT	0,00	0,00	0,00	0,00
takarmányvásárlás	ezer HUF/hektár MT	0,00	0,00	0,00	0,00
ebből: egyéb anyagköltség	ezer HUF/hektár MT	182,44	96,55	185,66	158,76
ebből: fűtőanyag, áram, víz	ezer HUF/hektár MT	41,76	14,94	34,03	29,36
hajtó- és kenőanyag	ezer HUF/hektár MT	97,16	56,50	81,23	75,94
Személyi jellegű ráfordítások	ezer HUF/hektár MT	384,01	155,42	448,04	352,81
ebből: bérköltség	ezer HUF/hektár MT	321,61	118,20	339,72	271,55
személyi jellegű egyéb kifizetések	ezer HUF/hektár MT	3,24	1,69	19,99	12,39
Értékesítési leírás	ezer HUF/hektár MT	338,76	136,76	295,51	253,93
ebből: épületek, építmények	ezer HUF/hektár MT	78,45	14,42	44,00	39,67
gépek, berendezések, járművek	ezer HUF/hektár MT	172,05	37,36	97,18	89,09
Egyéb költségek	ezer HUF/hektár MT	176,19	91,96	215,22	173,54
ebből: földbérleti díjak	ezer HUF/hektár MT	4,40	1,39	34,72	20,90
bérvállalkozók díja	ezer HUF/hektár MT	28,62	19,64	23,65	23,10
bankköltségek	ezer HUF/hektár MT	11,40	3,98	6,34	6,29
biztosítási díjak	ezer HUF/hektár MT	11,09	10,02	15,21	13,13
Üzemi költségek a mg.-ban összesen	ezer HUF/ezer EUR STÉ	877,94	476,39	946,42	807,20
Üzemi költségek a mg.-ban összesen	ezer HUF/hektár MT	1 584,96	685,56	1 481,06	1 258,11
Bruttó hozzáadott érték	ezer HUF/hektár MT	1 827,30	735,06	1 094,81	1 082,65
Nettó hozzáadott érték	ezer HUF/ezer EUR STÉ	824,53	415,75	510,77	531,70
Nettó hozzáadott érték	ezer HUF/hektár MT	1 488,54	598,31	799,31	828,72
Üzemi tevékenység eredménye a mg.-ban	ezer HUF/üzem	1 648,23	3 006,69	11 337,16	3 974,39
Üzemi tevékenység eredménye a mg.-ban	ezer HUF/ezer EUR STÉ	275,44	249,22	214,57	233,19
Üzemi tevékenység eredménye a mg.-ban	ezer HUF/hektár MT	497,25	358,65	335,78	363,46
Pénzügyi műveletek eredménye	ezer HUF/hektár MT	-37,08	-1,72	-9,62	-10,82
Szokásos vállalkozási eredmény	ezer HUF/ezer EUR STÉ	254,90	248,03	208,42	226,25
Szokásos vállalkozási eredmény	ezer HUF/hektár MT	460,18	356,93	326,16	352,64
Rendkívüli eredmény	ezer HUF/hektár MT	-9,63	0,00	4,25	1,19
Adózás előtti eredmény	ezer HUF/üzem	1 493,41	2 992,30	11 155,86	3 869,08
Adózás előtti eredmény	ezer HUF/ezer EUR STÉ	249,57	248,03	211,14	227,01
Adózás előtti eredmény	ezer HUF/hektár MT	450,55	356,93	330,41	353,83
Adózás előtti eredmény	ezer HUF/ÉME	1 140,91	1 977,13	1 857,81	1 711,65
Adózott eredmény	ezer HUF/hektár MT	426,86	348,99	317,18	340,82
Mérleg szerinti eredmény	ezer HUF/hektár MT	25,98	100,24	54,48	64,39
Termelésiérték-arányos jövedelmezőség	százalék	21,64	34,18	18,19	21,82
Össztőke jövedelmezősége	százalék	6,09	9,72	4,45	5,60
Saját tőke jövedelmezősége	százalék	6,53	10,26	4,90	6,10
Munka-jövedelmezőség	ezer HUF/ÉME	1 963,52	2 641,23	3 880,37	3 085,20
Cash-flow	ezer HUF/üzem	1 208,98	1 986,80	11 816,77	3 480,75
A befektetések fedezettsége	százalék	501,83	67,26	70,72	80,00
Likviditási gyorsráta	-	6,48	11,04	2,12	3,58
Likviditási ráta	-	9,10	12,87	6,79	7,71
Saját tőke aránya	százalék	86,10	94,31	87,97	88,74
Tőkeellátottság	százalék	127,87	154,67	141,49	141,32
Dinamikus eladósodottsági mutató	év	-2,06	-4,33	-0,54	-1,60

Adat, mutató	Termelési irány ⇨	Gyümölcsstermesztők (terület szerint, ha)			
	Üzemméret ⇨ Mértékegység	<=10	>10-25	>25	Összes
Üzemszám a mintában	-	38	49	61	148
Üzemszám a megfigyelt alapsokaságban	-	3 613	1 196	627	5 435
Standard termelési érték	ezer HUF/üzem	2 614,64	7 869,11	29 391,92	6 859,14
Standard termelési érték	ezer EUR/üzem	9,50	28,59	106,78	24,92
Egyéb bevételek	ezer HUF/hektár MT	208,74	164,94	183,03	184,00
ebből: agrártámogatások	ezer HUF/hektár MT	116,84	124,83	173,57	147,89
Aktivált saját teljesítmények	ezer HUF/hektár MT	13,60	15,02	2,63	8,38
ebből: saját előállítású eszközök állományvált.	ezer HUF/hektár MT	0,53	0,12	7,83	4,14
saját term. készletek állományváltozása	ezer HUF/hektár MT	7,37	13,08	-9,04	0,51
Bruttó termelési érték a mg-ban	ezer HUF/hektár MT	979,28	625,08	1 057,14	925,00
Anyagköltség (vásárolt anyagok)	ezer HUF/hektár MT	277,62	214,85	272,49	258,35
ebből: növénytermesztés közvetlen anyagköltségei	ezer HUF/hektár MT	179,27	135,84	149,60	152,61
ebből: vetőmag, szaporítóanyag	ezer HUF/hektár MT	8,75	18,35	13,43	13,68
műtrágyák	ezer HUF/hektár MT	29,71	22,89	25,44	25,72
növényvédőszer	ezer HUF/hektár MT	134,14	87,66	102,12	105,47
ebből: állattenyésztés közvetlen anyagköltségei	ezer HUF/hektár MT	0,00	0,34	12,50	6,46
ebből: állatvásárlás	ezer HUF/hektár MT	0,00	0,07	8,90	4,56
takarmányvásárlás	ezer HUF/hektár MT	0,00	0,25	3,59	1,89
ebből: egyéb anyagköltség	ezer HUF/hektár MT	98,31	73,60	106,20	95,78
ebből: fűtőanyag, áram, víz	ezer HUF/hektár MT	17,73	8,39	21,60	17,23
hajtó- és kenőanyag	ezer HUF/hektár MT	59,38	46,64	60,18	56,41
Személyi jellegű ráfordítások	ezer HUF/hektár MT	207,98	119,89	200,80	180,94
ebből: bérköltség	ezer HUF/hektár MT	167,49	96,50	157,29	143,45
személyi jellegű egyéb kifizetések	ezer HUF/hektár MT	0,20	2,83	9,10	5,44
Értékcsökkenési leírás	ezer HUF/hektár MT	181,31	101,24	112,11	124,77
ebből: épületek, építmények	ezer HUF/hektár MT	14,91	12,09	10,75	12,04
gépek, berendezések, járművek	ezer HUF/hektár MT	52,71	38,08	38,46	41,56
Egyéb költségek	ezer HUF/hektár MT	101,12	67,54	122,96	103,35
ebből: földbérleti díjak	ezer HUF/hektár MT	2,02	3,56	16,84	9,99
bérvállalkozók díja	ezer HUF/hektár MT	17,30	18,45	22,81	20,41
bankköltségek	ezer HUF/hektár MT	5,13	2,60	3,48	3,62
biztosítási díjak	ezer HUF/hektár MT	16,50	7,49	10,05	10,82
Üzemi költségek a mg.-ban összesen	ezer HUF/ezer EUR STÉ	392,40	295,74	400,78	372,15
Üzemi költségek a mg.-ban összesen	ezer HUF/hektár MT	873,95	555,33	766,89	734,80
Bruttó hozzáadott érték	ezer HUF/hektár MT	486,17	307,62	577,32	485,28
Nettó hozzáadott érték	ezer HUF/ezer EUR STÉ	136,88	109,91	243,12	182,58
Nettó hozzáadott érték	ezer HUF/hektár MT	304,86	206,38	465,21	360,51
Üzemi tevékenység eredménye a mg.-ban	ezer HUF/üzem	449,24	1 062,03	16 197,30	2 400,54
Üzemi tevékenység eredménye a mg.-ban	ezer HUF/ezer EUR STÉ	47,29	37,15	151,68	96,33
Üzemi tevékenység eredménye a mg.-ban	ezer HUF/hektár MT	105,33	69,75	290,25	190,20
Pénzügyi műveletek eredménye	ezer HUF/hektár MT	-1,34	-3,97	-6,07	-4,45
Szokásos vállalkozási eredmény	ezer HUF/ezer EUR STÉ	46,69	35,04	148,51	94,08
Szokásos vállalkozási eredmény	ezer HUF/hektár MT	103,99	65,79	284,18	185,75
Rendkívüli eredmény	ezer HUF/hektár MT	0,00	0,00	0,00	0,00
Adózás előtti eredmény	ezer HUF/üzem	443,53	1 001,65	15 858,46	2 344,38
Adózás előtti eredmény	ezer HUF/ezer EUR STÉ	46,69	35,04	148,51	94,08
Adózás előtti eredmény	ezer HUF/hektár MT	103,99	65,79	284,18	185,75
Adózás előtti eredmény	ezer HUF/ÉME	520,64	604,15	2 524,75	1 416,14
Adózott eredmény	ezer HUF/hektár MT	101,52	63,26	262,66	173,55
Mérleg szerinti eredmény	ezer HUF/hektár MT	-65,40	1,75	50,61	11,59
Termelésiérték-arányos jövedelmezőség	százalék	10,62	10,52	26,88	20,08
Össztőke jövedelmezősége	százalék	3,68	2,87	12,22	7,60
Saját tőke jövedelmezősége	százalék	3,88	3,04	13,84	8,36
Munka-jövedelmezőség	ezer HUF/ÉME	1 360,16	1 516,29	4 003,01	2 551,21
Cash-flow	ezer HUF/üzem	494,37	1 568,20	9 080,70	1 720,99
A befektetések fedezettsége	százalék	146,12	105,74	103,71	110,25
Likviditási gyorsráta	-	13,31	8,79	3,08	5,10
Likviditási ráta	-	14,28	9,67	3,98	6,00
Saját tőke aránya	százalék	93,49	88,90	86,51	88,92
Tőkeellátottság	százalék	133,49	118,60	121,79	123,86
Dinamikus eladósodottsági mutató	év	-5,29	-2,78	-1,22	-2,31

3.1.3./a Átlagadatok (az MT alapján számított) üzemméret és termelési irány szerint (Országos adatok - Összes gazdaság)

Adat, mutató	Termelési irány ⇨	Szabadföldi zöldségtermesztők (terület szerint, ha)			
	Üzemméret ⇨ Mértékegység	≤20	>20	Összes	
Üzemszám a mintában	-	54	52	106	
Üzemszám a megfigyelt alapsokaságban	-	2 824	428	3 252	
Standard termelési érték	ezer HUF/üzem	4 593,51	58 197,47	11 655,16	
Standard termelési érték	ezer EUR/üzem	16,69	211,43	42,34	
Eszközellátottság	Összes terület	hektár/üzem	9,88	82,71	19,47
	ebből: bérelt terület	hektár/üzem	1,27	61,17	9,16
	Mezőgazdasági terület (MT)	hektár/ezer EUR STÉ	0,38	0,39	0,38
	Mezőgazdasági terület (MT)	hektár/üzem	6,26	81,80	16,21
	ebből: szántó	hektár/üzem	6,17	80,40	15,94
	gyep	hektár/üzem	0,00	0,66	0,09
	szőlő, gyümölcsös	hektár/üzem	0,09	0,74	0,18
	MT átlagos aranykorona értéke	AK/hektár	16,38	20,09	16,87
	Munkaerőállomány	ÉME/ezer EUR STÉ	0,10	0,05	0,07
	Munkaerőállomány	ÉME/üzem	1,73	10,11	2,83
	Munkaerőállomány	ÉME/száz hektár MT	27,61	12,36	17,47
	Eszközérték	ezer HUF/száz hektár MT	385 648,65	193 795,89	258 116,19
	ebből: tárgyi eszközök értéke	ezer HUF/száz hektár MT	270 280,03	99 385,79	156 679,56
	Termelési szerkezet	Vetésterület összesen	hektár/üzem	4,84	74,48
ebből: kalászos gabonafélék		hektár/üzem	0,94	11,91	2,39
szemeskukorica		hektár/üzem	0,22	11,22	1,67
olajos, hüvelyes és rosnövények		hektár/üzem	0,36	9,49	1,56
ebből: napraforgó		hektár/üzem	0,36	7,03	1,24
burgonya		hektár/üzem	0,00	0,00	0,00
repce		hektár/üzem	0,00	1,45	0,19
silókukorica		hektár/üzem	0,00	0,06	0,01
lucerna		hektár/üzem	0,22	5,82	0,96
egyéb szántóföldi takarmánynöv.		hektár/üzem	0,00	0,02	0,00
Parlag terület		hektár/üzem	1,20	3,81	1,54
Állatállomány		sz.á./ezer EUR STÉ	0,01	0,00	0,00
Állatállomány		sz.á./száz hektár MT	2,35	0,03	0,80
ebből: szarvasmarha		sz.á./száz hektár MT	0,00	0,01	0,00
ebből: tejelő tehén		sz.á./száz hektár MT	0,00	0,00	0,00
növendék- és hizóállat		sz.á./száz hektár MT	0,00	0,00	0,00
sertés		sz.á./száz hektár MT	0,00	0,02	0,01
ebből: hizósertés		sz.á./száz hektár MT	0,00	0,02	0,01
tenyészkoca		sz.á./száz hektár MT	0,00	0,00	0,00
juh		sz.á./száz hektár MT	0,00	0,00	0,00
baromfi		sz.á./száz hektár MT	0,00	0,00	0,00
Hozamok, értékesítési árak		Búza	tonna/hektár	2,70	5,28
	Rozs	tonna/hektár	0,80	2,43	0,89
	Őszi árpa	tonna/hektár	6,09	3,57	5,25
	Szemeskukorica	tonna/hektár	1,89	6,79	6,23
	Napraforgó	tonna/hektár	2,66	3,65	3,40
	Burgonya	tonna/hektár	0,00	0,00	0,00
	Repce	tonna/hektár	0,00	3,46	3,46
	Tejhozam	liter/tehén	0,00	0,00	0,00
	Malac (felnevelt)	darab/koca	0,00	0,00	0,00
	Tyúktojás	darab/tojó	0,00	0,00	0,00
	Búza	HUF/kg	43,29	49,16	48,67
	Rozs	HUF/kg	0,00	37,78	37,78
	Őszi árpa	HUF/kg	42,61	40,97	42,23
	Szemeskukorica	HUF/kg	41,54	42,72	42,60
	Napraforgó	HUF/kg	100,40	112,54	110,32
	Burgonya	HUF/kg	65,00	0,00	65,00
	Repce	HUF/kg	0,00	112,12	112,12
	Tehéntej	HUF/liter	0,00	0,00	0,00
Vágósertés	HUF/kg	0,00	0,00	0,00	
Tyúktojás	HUF/darab	0,00	0,00	0,00	



Zöldségajtató gazdaságok (terület szerint, ha)			Vegyes gazdaságok (terület szerint, ha)			
<=1,5	>1,5	Összes	<=30	>30-150	>150	Összes
29	15	44	92	35	38	165
3 981	644	4 626	20 745	1 353	287	22 385
4 508,36	17 236,50	6 281,54	2 541,59	16 163,19	517 269,36	9 954,15
16,38	62,62	22,82	9,23	58,72	1 879,27	36,16
0,84	5,61	1,51	6,39	66,71	1 281,35	26,35
0,11	2,17	0,40	1,82	26,63	1 202,00	18,68
0,03	0,08	0,05	0,66	1,06	0,64	0,68
0,43	5,28	1,11	6,08	62,31	1 195,60	24,71
0,43	5,03	1,07	4,98	44,13	1 071,92	21,00
0,00	0,00	0,00	1,06	17,06	117,91	3,52
0,00	0,24	0,03	0,04	1,11	5,77	0,18
16,81	22,31	17,58	12,85	15,61	20,51	13,11
0,11	0,08	0,09	0,06	0,03	0,02	0,03
1,74	4,77	2,16	0,54	1,52	35,89	1,05
400,07	90,33	194,66	8,81	2,43	3,00	4,24
4 994 004,32	2 683 176,40	3 461 506,41	181 052,99	98 216,86	130 863,56	137 337,38
3 294 149,46	2 049 330,53	2 468 608,79	113 101,27	65 168,84	65 854,52	76 528,36
0,33	4,96	0,97	4,77	40,43	1 000,66	19,68
0,00	0,59	0,08	2,03	14,86	339,33	7,12
0,00	0,96	0,13	1,67	12,03	272,00	5,75
0,00	0,44	0,06	0,29	6,40	211,87	3,36
0,00	0,00	0,00	0,17	5,45	120,63	2,03
0,00	0,00	0,00	0,01	0,04	0,00	0,01
0,00	0,44	0,06	0,02	0,78	59,82	0,83
0,00	0,00	0,00	0,00	0,28	49,28	0,65
0,00	0,00	0,00	0,55	5,50	46,22	1,43
0,00	0,00	0,00	0,09	1,31	12,92	0,33
0,10	0,07	0,10	0,20	3,81	72,10	1,34
0,00	0,00	0,00	0,30	0,38	0,39	0,37
2,33	1,53	1,80	45,36	35,96	61,46	53,90
0,00	0,00	0,00	12,42	13,36	25,46	20,64
0,00	0,00	0,00	2,77	4,69	14,81	10,52
0,00	0,00	0,00	9,66	8,58	10,56	10,05
0,00	1,53	1,01	20,27	17,22	30,77	26,31
0,00	1,01	0,67	13,36	11,38	18,20	16,06
0,00	0,00	0,00	3,21	1,78	4,32	3,68
0,00	0,00	0,00	5,92	2,10	2,40	3,16
0,00	0,00	0,00	2,69	1,70	2,74	2,57
0,00	0,00	0,00	4,71	4,91	5,91	5,58
0,00	0,00	0,00	2,99	2,94	6,32	4,31
0,00	0,00	0,00	4,34	4,04	5,81	5,07
0,00	3,85	3,85	5,40	4,98	6,82	6,20
0,00	0,00	0,00	2,27	2,73	2,65	2,63
0,00	0,00	0,00	24,03	26,10	0,00	24,45
0,00	2,00	2,00	3,56	2,50	3,03	3,01
0,00	0,00	0,00	4 037,16	4 297,25	7 639,83	7 196,67
0,00	0,00	0,00	13,01	12,97	22,13	19,65
0,00	0,00	0,00	204,56	104,11	292,74	221,12
0,00	42,29	42,29	45,15	46,13	49,32	48,28
0,00	0,00	0,00	39,35	40,51	48,32	40,93
0,00	0,00	0,00	42,14	42,12	44,37	43,55
0,00	45,00	45,00	41,91	41,51	40,65	41,03
0,00	0,00	0,00	100,46	108,99	118,66	115,83
0,00	0,00	0,00	40,65	56,00	0,00	45,20
0,00	111,86	111,86	106,29	110,33	114,12	113,77
0,00	0,00	0,00	139,28	108,17	84,29	89,21
0,00	380,00	380,00	384,23	337,87	341,06	346,56
0,00	0,00	0,00	30,41	22,13	20,60	26,59

3.1.3./b Átlagadatok (az MT alapján számított) üzemméret és termelési irány szerint (Országos adatok - Összes gazdaság)

Adat, mutató	Termelési irány ⇨ Üzemméret ⇨ Mértékegység	Szabadföldi zöldségtermesztők (terület szerint, ha)			
		<=20	>20	Összes	
Üzemszám a mintában	-	54	52	106	
Üzemszám a megfigyelt alapsokaságban	-	2 824	428	3 252	
Standard termelési érték	ezer HUF/üzem	4 593,51	58 197,47	11 655,16	
Standard termelési érték	ezer EUR/üzem	16,69	211,43	42,34	
Mérleg adatok	Ingatlanok	ezer HUF/hektár MT	1 980,28	553,06	1 031,55
	ebből: termőföld	ezer HUF/hektár MT	353,08	128,70	203,93
	ültetvények	ezer HUF/hektár MT	9,11	45,89	33,56
	épületek, építmények	ezer HUF/hektár MT	917,87	208,30	446,19
	Gépek, berendezések, járművek	ezer HUF/hektár MT	620,83	361,28	448,30
	Befektetett pénzügyi eszközök	ezer HUF/hektár MT	19,80	11,76	14,46
	Forgóeszközök	ezer HUF/hektár MT	1 131,14	928,26	996,28
	ebből: készletek	ezer HUF/hektár MT	151,21	222,41	198,54
	ebből: állatok	ezer HUF/hektár MT	0,00	0,03	0,02
	mezei leltár	ezer HUF/hektár MT	30,15	61,46	50,96
	követelések, értékpapírok, pénzeszk.	ezer HUF/hektár MT	979,93	705,86	797,74
	Eszközérték összesen	ezer HUF/üzem	24 138,91	158 520,34	41 841,97
	Eszközérték összesen	ezer HUF/ezer EUR STÉ	1 446,44	749,74	988,15
	Eszközérték összesen	ezer HUF/hektár MT	3 856,49	1 937,96	2 581,16
	Saját tőke	ezer HUF/hektár MT	3 444,45	1 482,36	2 140,16
	Céltartalékok	ezer HUF/hektár MT	0,00	0,00	0,00
	Kötelezettségek	ezer HUF/hektár MT	411,19	438,87	429,59
	ebből: hosszú lejáratú kötelezettségek	ezer HUF/hektár MT	5,44	92,57	63,36
	ebből: beruházási és fejl. hitelek	ezer HUF/hektár MT	1,43	30,40	20,69
	rövid lejáratú kötelezettségek	ezer HUF/hektár MT	374,74	254,78	295,00
ebből: szállítók	ezer HUF/hektár MT	14,58	95,64	68,46	
röv. lej. hitelek és kölcsönök	ezer HUF/hektár MT	12,14	57,33	42,18	
Befektetések	Bruttó beruházás	ezer HUF/üzem	427,51	14 880,48	2 331,50
	Bruttó beruházás	ezer HUF/ezer EUR STÉ	25,62	70,38	55,06
	Bruttó beruházás	ezer HUF/hektár MT	68,30	181,92	143,83
	ebből: ingatlanok	ezer HUF/hektár MT	29,82	43,21	38,73
	gépek, berendezések, járművek	ezer HUF/hektár MT	26,69	94,99	72,09
	tenyészállatok	ezer HUF/hektár MT	0,00	0,08	0,05
	befejezetlen beruházások	ezer HUF/hektár MT	0,88	24,28	16,43
	Beruházási támogatások	ezer HUF/hektár MT	42,49	26,84	32,09
	Készletváltozás	ezer HUF/hektár MT	9,91	38,72	29,06
	ebből: állatok készletérték változása	ezer HUF/hektár MT	-0,47	0,10	-0,09
	anyagkészletek változása	ezer HUF/hektár MT	10,38	38,62	29,15
	Nettó beruházás	ezer HUF/üzem	-506,18	5 831,14	328,68
	Nettó beruházás	ezer HUF/ezer EUR STÉ	-30,33	27,58	7,76
	Nettó beruházás	ezer HUF/hektár MT	-80,87	71,29	20,28
Nettó kötelezettségek	ezer HUF/hektár MT	-568,73	-266,98	-368,15	
Eredménykimutatás	Értékesítés nettó árbevétele a mg.-ban	ezer HUF/üzem	13 010,87	98 192,51	24 232,48
	Értékesítés nettó árbevétele a mg.-ban	ezer HUF/ezer EUR STÉ	779,63	464,41	572,28
	Értékesítés nettó árbevétele a mg.-ban	ezer HUF/hektár MT	2 078,65	1 200,43	1 494,86
	ebből: szántóföldi növ.term., gyepgazd.	ezer HUF/hektár MT	383,41	251,90	295,99
	ebből: kalászos gabonafélék	ezer HUF/hektár MT	14,57	30,30	25,03
	szemeskukorica	ezer HUF/hektár MT	10,26	47,31	34,89
	olajos, hüvelyes és rostnöv.	ezer HUF/hektár MT	15,23	49,05	37,71
	ebből: napraforgó	ezer HUF/hektár MT	15,23	38,37	30,61
	burgonya	ezer HUF/hektár MT	14,87	0,00	4,98
	repce	ezer HUF/hektár MT	0,00	6,93	4,61
	állattenyésztés	ezer HUF/hektár MT	0,00	0,00	0,00
	ebből: szarvasmarha	ezer HUF/hektár MT	0,00	0,00	0,00
	tej, tejtermékek	ezer HUF/hektár MT	0,00	0,00	0,00
	sertés	ezer HUF/hektár MT	0,00	0,00	0,00
	baromfi, tojás	ezer HUF/hektár MT	0,00	0,00	0,00
	kertészet	ezer HUF/hektár MT	1 430,50	624,40	894,65
	gyümölcsstermelés	ezer HUF/hektár MT	0,77	9,97	6,89
	szőlő- és bortermelés	ezer HUF/hektár MT	1,70	0,21	0,71
mezőgazdasági szolgáltatások	ezer HUF/hektár MT	21,37	72,00	55,03	
erdő- és vadgazdálkodás	ezer HUF/hektár MT	0,00	0,00	0,00	

Zöldségajtató gazdaságok (terület szerint, ha)			Vegyes gazdaságok (terület szerint, ha)			
<=1,5	>1,5	Összes	<=30	>30-150	>150	Összes
29	15	44	92	35	38	165
3 981	644	4 626	20 745	1 353	287	22 385
4 508,36	17 236,50	6 281,54	2 541,59	16 163,19	517 269,36	9 954,15
16,38	62,62	22,82	9,23	58,72	1 879,27	36,16
28 190,70	16 400,29	20 371,52	822,57	445,17	349,15	471,79
1 767,69	372,46	842,40	301,94	170,71	13,06	102,99
0,00	15,94	10,57	3,84	3,51	6,76	5,60
17 865,04	15 527,92	16 315,10	242,55	97,42	285,76	247,20
4 061,82	3 926,27	3 971,92	211,09	150,61	235,58	217,04
0,00	4,41	2,93	0,11	2,20	21,52	13,69
16 368,77	6 255,93	9 662,12	679,41	326,95	600,39	576,74
2 468,02	563,86	1 205,21	237,93	128,08	287,82	252,09
0,00	3,18	2,11	97,75	43,43	74,61	75,14
816,75	209,06	413,74	35,59	29,77	45,11	40,60
13 900,75	5 692,07	8 456,91	441,48	198,87	312,57	324,65
21 659,76	141 562,16	38 363,61	11 011,75	61 198,48	1 564 609,83	33 933,35
1 322,40	2 260,61	1 681,05	1 192,55	1 042,18	832,56	938,32
49 940,04	26 831,76	34 615,06	1 810,53	982,17	1 308,64	1 373,37
37 419,28	20 888,81	26 456,58	1 681,64	825,21	1 074,60	1 175,07
0,00	0,00	0,00	0,00	0,00	0,01	0,00
12 252,95	5 829,38	7 992,96	127,44	149,19	225,50	191,50
2 661,68	1 549,45	1 924,07	1,68	26,02	81,87	55,06
1 159,16	1 465,56	1 362,36	1,68	24,99	58,38	40,35
9 003,80	2 703,53	4 825,58	54,60	92,29	132,82	108,80
1 765,24	670,11	1 038,97	2,92	11,45	50,64	33,78
2 301,16	360,76	1 014,33	0,08	24,94	37,72	27,18
2 549,00	11 363,19	3 776,92	424,94	3 518,44	166 122,23	2 733,08
155,62	181,46	165,50	46,02	59,92	88,40	75,57
5 877,12	2 153,78	3 407,87	69,87	56,47	138,94	110,62
2 923,00	1 089,26	1 706,90	6,78	2,38	37,79	25,32
327,55	969,94	753,57	29,17	36,09	52,03	44,38
0,00	0,00	0,00	24,63	12,66	25,49	23,34
2 626,56	36,56	908,92	0,00	4,90	14,11	9,49
137,02	276,43	229,48	0,17	5,03	13,72	9,30
1 599,04	75,82	588,87	50,88	-11,58	-23,36	-4,63
-10,34	5,04	-0,14	9,19	-7,76	-3,59	-1,31
1 609,38	70,78	589,01	41,69	-3,82	-19,77	-3,32
-519,20	216,94	-416,65	-82,80	-148,81	4 202,47	-31,93
-31,70	3,46	-18,26	-8,97	-2,53	2,24	-0,88
-1 197,11	41,12	-375,94	-13,61	-2,39	3,51	-1,29
-1 647,80	137,31	-463,95	-314,05	-49,68	-87,07	-133,15
12 093,45	78 243,48	21 308,94	2 661,44	19 817,58	754 673,51	13 325,21
738,34	1 249,47	933,73	288,23	337,48	401,58	368,47
27 883,37	14 830,31	19 226,82	437,59	318,05	631,21	539,31
12,10	67,32	48,72	123,27	112,26	198,46	168,17
0,00	19,01	12,61	40,08	31,37	49,84	44,80
0,00	29,59	19,62	57,36	37,00	58,65	55,05
0,00	18,71	12,41	14,42	30,68	60,32	45,33
0,00	0,00	0,00	7,50	26,78	34,37	27,08
0,00	0,00	0,00	2,49	2,16	0,00	0,90
0,00	18,71	12,41	1,47	3,45	21,23	14,01
0,00	7,31	4,85	281,87	175,39	288,12	269,51
0,00	0,00	0,00	15,64	27,68	18,65	19,34
0,00	0,00	0,00	13,49	16,64	92,70	63,04
0,00	7,31	4,85	82,05	76,72	121,87	105,91
0,00	0,00	0,00	46,32	32,81	51,00	47,16
26 907,49	14 106,30	18 417,98	4,87	0,00	0,17	1,22
0,00	52,14	34,58	1,36	1,67	0,07	0,61
0,00	0,00	0,00	3,42	0,53	4,66	3,75
0,00	68,44	45,39	0,94	6,74	35,18	23,04
0,00	0,00	0,00	5,21	2,30	0,64	1,94

3.1.3./c Átlagadatok (az MT alapján számított) üzemméret és termelési irány szerint (Országos adatok - Összes gazdaság)

Adat, mutató	Termelési irány ⇨ Üzemméret ⇨ Mértékegység	Szabadföldi zöldségtermesztők (terület szerint, ha)		
		≤20	>20	Összes
Üzemszám a mintában	-	54	52	106
Üzemszám a megfigyelt alapsokaságban	-	2 824	428	3 252
Standard termelési érték	ezer HUF/üzem	4 593,51	58 197,47	11 655,16
Standard termelési érték	ezer EUR/üzem	16,69	211,43	42,34
Egyéb bevételek	ezer HUF/hektár MT	166,49	107,44	127,23
ebből: agrártámogatások	ezer HUF/hektár MT	83,23	95,16	91,16
Aktivált saját teljesítmények	ezer HUF/hektár MT	-36,49	47,39	19,27
ebből: saját előállítású eszközök állományvált.	ezer HUF/hektár MT	0,00	4,96	3,30
saját term. készletek állományváltozása	ezer HUF/hektár MT	-38,21	40,73	14,27
Bruttó termelési érték a mg-ban	ezer HUF/hektár MT	2 208,64	1 355,26	1 641,36
Anyagköltség (vásárolt anyagok)	ezer HUF/hektár MT	590,76	342,89	425,99
ebből: növénytermesztés közvetlen anyagköltségei	ezer HUF/hektár MT	422,18	215,43	284,74
ebből: vetőmag, szaporítóanyag	ezer HUF/hektár MT	241,19	89,24	140,19
műtrágyák	ezer HUF/hektár MT	63,46	46,01	51,86
növényvédőszer	ezer HUF/hektár MT	74,44	43,96	54,18
ebből: állattenyésztés közvetlen anyagköltségei	ezer HUF/hektár MT	4,55	0,05	1,56
ebből: állatvásárlás	ezer HUF/hektár MT	0,00	0,04	0,03
takarmányvásárlás	ezer HUF/hektár MT	4,49	0,01	1,51
ebből: egyéb anyagköltség	ezer HUF/hektár MT	163,05	126,18	138,54
ebből: fűtőanyag, áram, víz	ezer HUF/hektár MT	32,65	21,80	25,44
hajtó- és kenőanyag	ezer HUF/hektár MT	106,27	79,83	88,69
Személyi jellegű ráfordítások	ezer HUF/hektár MT	316,45	215,18	249,13
ebből: bérköltség	ezer HUF/hektár MT	256,77	179,86	205,64
személyi jellegű egyéb kifizetések	ezer HUF/hektár MT	0,02	3,49	2,33
Értékesítési leírás	ezer HUF/hektár MT	136,36	71,57	93,29
ebből: épületek, építmények	ezer HUF/hektár MT	53,66	7,58	23,03
gépek, berendezések, járművek	ezer HUF/hektár MT	62,69	47,20	52,39
Egyéb költségek	ezer HUF/hektár MT	106,90	184,84	158,71
ebből: földbérleti díjak	ezer HUF/hektár MT	5,71	42,96	30,47
bérvállalkozók díja	ezer HUF/hektár MT	17,80	34,82	29,11
bankköltségek	ezer HUF/hektár MT	6,11	4,57	5,08
biztosítási díjak	ezer HUF/hektár MT	7,44	6,70	6,95
Üzemi költségek a mg.-ban összesen	ezer HUF/ezer EUR STÉ	539,94	405,47	451,49
Üzemi költségek a mg.-ban összesen	ezer HUF/hektár MT	1 439,58	1 048,08	1 179,34
Bruttó hozzáadott érték	ezer HUF/hektár MT	1 263,05	620,32	835,80
Nettó hozzáadott érték	ezer HUF/ezer EUR STÉ	422,58	212,29	284,25
Nettó hozzáadott érték	ezer HUF/hektár MT	1 126,69	548,75	742,51
Üzemi tevékenység eredménye a mg.-ban	ezer HUF/üzem	4 813,77	25 126,19	7 489,68
Üzemi tevékenység eredménye a mg.-ban	ezer HUF/ezer EUR STÉ	288,45	118,84	176,88
Üzemi tevékenység eredménye a mg.-ban	ezer HUF/hektár MT	769,06	307,18	462,03
Pénzügyi műveletek eredménye	ezer HUF/hektár MT	0,83	0,81	0,81
Szokásos vállalkozási eredmény	ezer HUF/ezer EUR STÉ	288,76	119,15	177,19
Szokásos vállalkozási eredmény	ezer HUF/hektár MT	769,88	307,98	462,84
Rendkívüli eredmény	ezer HUF/hektár MT	0,00	-0,08	-0,06
Adózás előtti eredmény	ezer HUF/üzem	4 818,94	25 185,29	7 501,95
Adózás előtti eredmény	ezer HUF/ezer EUR STÉ	288,76	119,12	177,17
Adózás előtti eredmény	ezer HUF/hektár MT	769,88	307,90	462,78
Adózás előtti eredmény	ezer HUF/ÉME	2 788,34	2 491,89	2 648,97
Adózott eredmény	ezer HUF/hektár MT	728,94	289,25	436,66
Mérleg szerinti eredmény	ezer HUF/hektár MT	100,42	86,85	91,40
Termelésiérték-arányos jövedelmezőség	százalék	34,86	22,72	28,20
Össztőke jövedelmezősége	százalék	20,02	16,19	18,11
Saját tőke jövedelmezősége	százalék	22,35	20,77	21,62
Munka-jövedelmezőség	ezer HUF/ÉME	3 718,37	3 975,73	3 839,37
Cash-flow	ezer HUF/üzem	1 482,07	12 958,10	2 993,90
A befektetések fedezettsége	százalék	346,68	87,08	128,41
Likviditási gyorsráta	-	2,61	2,77	2,70
Likviditási ráta	-	3,02	3,64	3,38
Saját tőke aránya	százalék	89,32	76,49	82,91
Tőkeellátottság	százalék	126,42	147,26	135,23
Dinamikus eladósodottsági mutató	év	-2,40	-1,69	-1,99

Zöldségajtató gazdaságok (terület szerint, ha)			Vegyes gazdaságok (terület szerint, ha)			
<=1,5	>1,5	Összes	<=30	>30-150	>150	Összes
29	15	44	92	35	38	165
3 981	644	4 626	20 745	1 353	287	22 385
4 508,36	17 236,50	6 281,54	2 541,59	16 163,19	517 269,36	9 954,15
16,38	62,62	22,82	9,23	58,72	1 879,27	36,16
3 267,33	86,41	1 157,81	145,08	120,75	142,48	139,76
66,36	58,42	61,10	89,66	95,79	119,28	108,95
796,23	29,76	287,92	41,56	-2,75	29,21	27,16
0,00	0,00	0,00	10,32	3,34	26,20	19,09
307,92	29,76	123,45	15,71	-12,11	-5,23	-1,50
31 946,93	14 946,48	20 672,55	624,23	436,05	802,90	706,23
10 835,82	5 702,49	7 431,49	217,92	166,58	343,05	287,60
5 295,32	4 218,07	4 580,91	50,59	40,21	92,77	75,14
2 145,41	2 550,95	2 414,35	18,42	14,24	23,58	20,98
843,48	307,00	487,69	19,09	14,28	36,92	29,40
768,19	228,01	409,95	12,29	10,26	31,76	24,04
4,90	6,78	6,15	104,13	82,22	144,07	125,53
0,00	4,76	3,16	17,17	29,52	10,66	15,02
4,76	1,92	2,88	71,98	44,18	110,23	91,44
5 498,87	1 477,63	2 832,06	62,51	42,28	88,91	75,78
4 227,59	1 091,23	2 147,62	14,10	5,96	17,11	14,72
998,91	235,74	492,79	33,86	26,42	48,30	41,67
5 583,32	1 762,98	3 049,74	35,65	28,31	120,82	87,29
4 456,12	1 434,01	2 451,91	26,60	21,72	87,71	63,71
3,30	59,65	40,67	0,04	0,02	8,36	5,19
2 243,67	1 710,16	1 889,85	63,36	36,09	70,49	63,62
1 643,72	1 111,80	1 290,96	8,34	3,73	10,40	8,91
493,94	543,92	527,09	23,83	21,94	42,95	35,39
2 129,32	857,20	1 285,68	70,56	52,65	94,63	82,74
0,44	6,33	4,35	5,15	11,77	39,95	27,72
11,04	18,47	15,97	29,45	14,59	6,98	13,27
218,59	49,16	106,23	1,86	1,14	2,23	1,98
81,93	35,90	51,40	4,15	2,06	5,14	4,44
659,52	912,07	756,06	320,44	355,21	459,64	416,45
24 906,63	10 825,58	15 568,34	486,50	334,76	722,47	609,54
18 762,73	7 556,78	11 331,16	298,73	188,54	282,27	271,74
437,42	492,59	458,51	155,03	161,76	134,73	142,19
16 519,07	5 846,62	9 441,30	235,37	152,45	211,77	208,11
3 053,49	21 741,52	5 656,96	837,72	6 311,58	96 169,55	2 388,94
186,43	347,19	247,88	90,72	107,48	51,17	66,06
7 040,30	4 120,90	5 104,21	137,74	101,29	80,44	96,69
-101,55	-91,52	-94,90	-0,25	-2,74	-4,84	-3,47
183,74	339,48	243,27	90,56	104,58	48,09	63,69
6 938,75	4 029,37	5 009,31	137,49	98,56	75,60	93,21
15,20	0,00	5,12	0,00	-0,40	-0,54	-0,39
3 016,04	21 258,64	5 557,45	836,20	6 116,27	89 739,74	2 293,41
184,14	339,48	243,52	90,56	104,16	47,75	63,42
6 953,95	4 029,37	5 014,43	137,49	98,16	75,06	92,82
1 738,19	4 460,53	2 576,01	1 560,31	4 032,17	2 500,70	2 188,92
6 501,22	3 747,98	4 675,32	135,46	95,77	69,76	88,71
192,63	1 799,75	1 258,44	29,86	20,38	29,00	27,88
21,77	26,96	24,26	22,02	22,51	9,35	13,14
14,19	15,35	14,79	7,62	10,29	6,17	7,05
18,58	19,29	18,95	8,18	11,90	6,98	7,90
2 852,85	6 114,01	3 856,50	1 862,68	4 925,37	5 701,40	3 813,80
1 056,66	18 518,00	3 489,24	566,99	3 518,80	118 952,16	2 260,90
41,45	162,96	92,38	133,43	100,01	71,61	82,72
1,54	2,11	1,75	8,09	2,15	2,35	2,98
1,82	2,31	2,00	12,44	3,54	4,52	5,30
74,93	77,85	76,43	92,88	84,02	82,12	85,56
113,59	101,84	107,12	148,67	126,05	157,83	150,73
-0,68	0,04	-0,15	-3,37	-0,88	-0,88	-1,46

## 3.1.4./a Átlagadatok (a számosállat alapján számított) üzemméret és termelési irány szerint (Országos adatok - Összes gazdaság)

Adat, mutató	Termelési irány ⇨	Tejtermelő tehenészetek (számosállat szerint)			Összes	
	Üzemméret ⇨	<=40	>40-150	>150		
	Mértékegység					
Üzemszám a mintában	-	49	46	44	139	
Üzemszám a megfigyelt alapsokaságban	-	4 764	544	246	5 554	
Standard termelési érték	ezer HUF/üzem	4 999,03	34 740,79	469 009,45	28 492,45	
Standard termelési érték	ezer EUR/üzem	18,16	126,22	1 703,94	103,51	
Eszközellátottság	Összes terület	hektár/üzem	17,25	100,65	1 082,50	72,66
	ebből: bérelt terület	hektár/üzem	6,58	46,58	1 038,68	56,28
	Mezőgazdasági terület (MT)	hektár/ezer EUR STÉ	0,90	0,79	0,59	0,66
	Mezőgazdasági terület (MT)	hektár/üzem	16,36	99,28	999,05	68,07
	ebből: szántó	hektár/üzem	8,58	61,70	881,65	52,51
	gyep	hektár/üzem	7,78	37,55	115,58	15,47
	szőlő, gyümölcsös	hektár/üzem	0,00	0,02	1,82	0,08
	MT átlagos aranykorona értéke	AK/hektár	14,63	15,15	19,53	14,90
	Munkaerőállomány	ÉME/ezer EUR STÉ	0,05	0,02	0,02	0,03
	Munkaerőállomány	ÉME/üzem	0,83	2,49	40,74	2,76
	Munkaerőállomány	ÉME/száz számosállat	8,19	3,53	4,76	5,16
	Eszközérték	ezer HUF/száz számosállat	180 861,71	158 525,62	182 300,73	179 000,72
	ebből: tárgyi eszközök értéke	ezer HUF/száz számosállat	115 572,82	107 634,91	92 282,06	98 027,82
Termelési szerkezet	Vetésterület összesen	hektár/üzem	8,01	57,02	851,96	50,25
	ebből: kalászos gabonafélék	hektár/üzem	2,89	17,02	267,73	16,02
	szemeskukorica	hektár/üzem	2,11	11,83	146,03	9,45
	olajos, hüvelyes és rosnövények	hektár/üzem	0,32	3,24	120,39	5,93
	ebből: napraforgó	hektár/üzem	0,26	2,65	75,59	3,83
	burgonya	hektár/üzem	0,00	0,00	0,00	0,00
	repce	hektár/üzem	0,04	0,37	37,54	1,74
	silókukorica	hektár/üzem	0,22	5,17	125,91	6,28
	lucerna	hektár/üzem	2,12	11,72	84,18	6,70
	egyéb szántóföldi takarmánynöv.	hektár/üzem	0,35	6,69	93,80	5,12
	Parlag terület	hektár/üzem	0,57	4,68	31,36	2,34
	Állatállomány	sz.á./ezer EUR STÉ	0,56	0,56	0,50	0,52
	Állatállomány	sz.á./száz hektár MT	61,65	70,99	85,66	78,62
	ebből: szarvasmarha	sz.á./száz hektár MT	57,88	69,45	84,55	76,90
	ebből: tejlő tehén	sz.á./száz hektár MT	36,21	43,48	52,03	47,54
	növendék- és hizóállat	sz.á./száz hektár MT	21,62	25,63	32,44	29,24
	sertés	sz.á./száz hektár MT	1,61	0,40	1,05	1,07
	ebből: hizósertés	sz.á./száz hektár MT	0,86	0,12	0,45	0,49
	tenyészkoca	sz.á./száz hektár MT	0,52	0,21	0,23	0,29
juh	sz.á./száz hektár MT	0,30	0,94	0,03	0,22	
baromfi	sz.á./száz hektár MT	0,03	0,00	0,00	0,01	
Hozamok, értékesítési árak	Búza	tonna/hektár	4,39	5,12	5,36	5,28
	Rozs	tonna/hektár	2,69	2,61	3,75	3,47
	Őszi árpa	tonna/hektár	4,40	4,08	5,87	5,24
	Szemeskukorica	tonna/hektár	5,31	5,75	5,45	5,46
	Napraforgó	tonna/hektár	2,49	2,62	2,33	2,36
	Burgonya	tonna/hektár	0,00	0,00	0,00	0,00
	Repce	tonna/hektár	2,50	2,43	2,51	2,51
	Tejhozam	liter/tehén	3 834,71	4 045,18	8 313,32	7 052,66
	Malac (felnevelt)	darab/koca	11,58	10,59	22,15	17,13
	Tyúktojás	darab/tojó	51,58	0,00	0,00	51,58
	Búza	HUF/kg	44,30	43,57	50,56	50,08
	Rozs	HUF/kg	43,86	41,00	41,39	41,52
	Őszi árpa	HUF/kg	42,19	43,71	50,36	47,92
	Szemeskukorica	HUF/kg	44,00	41,76	42,54	42,91
	Napraforgó	HUF/kg	101,59	110,80	111,41	110,78
	Burgonya	HUF/kg	50,00	0,00	0,00	50,00
Repce	HUF/kg	110,00	119,40	113,84	113,88	
Tehéntej	HUF/liter	127,73	85,56	84,69	91,56	
Vágósertés	HUF/kg	414,36	362,90	338,32	345,87	
Tyúktojás	HUF/darab	30,00	0,00	0,00	30,00	

Adat, mutató	Termelési irány ⇨ Üzemméret ⇨ Mértékegység	Húsmarha- és juhtartók (számosállat szerint)				
		≤30	>30-90	>90	Összes	
		Üzemszám a mintában	-	53	43	39
Üzemszám a megfigyelt alapsokaságban	-	5 318	1 386	728	7 432	
Standard termelési érték	ezer HUF/üzem	3 250,37	8 917,77	44 276,34	8 323,82	
Standard termelési érték	ezer EUR/üzem	11,81	32,40	160,86	30,24	
Eszközellátottság	Összes terület	hektár/üzem	28,02	79,54	360,71	70,20
	ebből: bérelt terület	hektár/üzem	12,52	42,29	269,13	43,20
	Mezőgazdasági terület (MT)	hektár/ezer EUR STÉ	2,34	2,40	2,22	2,29
	Mezőgazdasági terület (MT)	hektár/üzem	27,63	77,79	356,42	69,17
	ebből: szántó	hektár/üzem	9,78	21,44	192,99	29,89
	gyep	hektár/üzem	17,84	56,28	163,25	39,24
	szőlő, gyümölcsös	hektár/üzem	0,02	0,07	0,18	0,04
	MT átlagos aranykorona értéke	AK/hektár	13,71	12,99	10,74	13,29
	Munkaerőállomány	ÉME/ezer EUR STÉ	0,07	0,05	0,03	0,04
	Munkaerőállomány	ÉME/üzem	0,88	1,63	4,03	1,32
	Munkaerőállomány	ÉME/száz számosállat	6,88	3,36	1,75	3,25
	Eszközérték	ezer HUF/száz számosállat	158 352,18	130 220,85	139 839,43	141 842,21
	ebből: tárgyi eszközök értéke	ezer HUF/száz számosállat	107 084,84	95 919,05	91 050,94	95 715,83
Termelési szerkezet	Vetésterület összesen	hektár/üzem	8,72	20,42	109,27	20,75
	ebből: kalászos gabonafélék	hektár/üzem	2,96	7,46	36,08	7,04
	szemeskukorica	hektár/üzem	1,81	3,95	34,13	5,38
	olajos, hüvelyes és rosnövények	hektár/üzem	0,41	1,32	13,42	1,85
	ebből: napraforgó	hektár/üzem	0,38	0,80	11,30	1,53
	burgonya	hektár/üzem	0,01	0,00	0,00	0,00
	repce	hektár/üzem	0,00	0,46	1,48	0,23
	silókukorica	hektár/üzem	0,47	1,50	6,00	1,20
	lucerna	hektár/üzem	2,39	5,46	11,68	3,87
	egyéb szántóföldi takarmánynöv.	hektár/üzem	0,67	0,76	7,17	1,32
	Parlag terület	hektár/üzem	1,06	1,02	83,72	9,14
	Állatállomány	sz.á./ezer EUR STÉ	1,08	1,50	1,43	1,35
	Állatállomány	sz.á./száz hektár MT	46,04	62,32	64,70	58,86
	ebből: szarvasmarha	sz.á./száz hektár MT	15,99	29,09	52,57	37,19
	ebből: tejlő tehén	sz.á./száz hektár MT	0,03	0,41	1,77	0,99
	növendék- és hízóállat	sz.á./száz hektár MT	15,91	28,17	50,13	35,75
	sertés	sz.á./száz hektár MT	0,96	0,22	0,01	0,33
	ebből: hizósertés	sz.á./száz hektár MT	0,65	0,14	0,01	0,22
	tenyészkoca	sz.á./száz hektár MT	0,14	0,05	0,00	0,05
	juh	sz.á./száz hektár MT	22,76	32,81	11,95	19,41
	baromfi	sz.á./száz hektár MT	0,02	0,02	0,00	0,01
Hozamok, értékesítési árak	Búza	tonna/hektár	3,86	4,69	5,70	5,20
	Rozs	tonna/hektár	1,52	2,05	1,78	1,88
	Őszi árpa	tonna/hektár	3,77	4,32	3,59	3,82
	Szemeskukorica	tonna/hektár	5,09	5,49	6,13	5,79
	Napraforgó	tonna/hektár	2,13	3,02	2,46	2,45
	Burgonya	tonna/hektár	24,96	0,00	0,00	24,96
	Repce	tonna/hektár	0,00	3,14	2,25	2,58
	Tejhozam	liter/tehén	1 940,00	3 380,32	6 729,32	6 401,16
	Malac (felnevelt)	darab/koca	13,89	12,00	0,00	13,43
	Tyúktojás	darab/tojó	181,63	205,77	0,00	192,40
	Búza	HUF/kg	45,13	46,69	46,00	45,97
	Rozs	HUF/kg	60,62	0,00	0,00	60,62
	Őszi árpa	HUF/kg	38,75	43,69	44,10	42,57
	Szemeskukorica	HUF/kg	43,10	42,89	35,29	36,79
	Napraforgó	HUF/kg	111,44	105,10	112,81	111,48
	Burgonya	HUF/kg	70,00	85,00	0,00	72,80
	Repce	HUF/kg	0,00	115,42	105,88	108,81
Tehéntej	HUF/liter	104,58	91,19	86,92	87,43	
Vágósertés	HUF/kg	416,55	413,77	375,00	414,78	
Tyúktojás	HUF/darab	35,00	30,50	0,00	32,99	

3.1.4./b Átlagadatok (a számosállat alapján számított) üzemméret és termelési irány szerint (Országos adatok - Összes gazdaság)

Adat, mutató	Termelési irány ⇨ Üzemméret ⇨ Mértékegység	Tejtermelő tehenészetek (számosállat szerint)			Összes	
		≤40	>40-150	>150		
Üzemszám a mintában	-	49	46	44	139	
Üzemszám a megfigyelt alapsokaságban	-	4 764	544	246	5 554	
Standard termelési érték	ezer HUF/üzem	4 999,03	34 740,79	469 009,45	28 492,45	
Standard termelési érték	ezer EUR/üzem	18,16	126,22	1 703,94	103,51	
Mérleg adatok	Ingatlanok	ezer HUF/számosállat	833,16	721,33	507,39	587,65
	ebből: termőföld	ezer HUF/számosállat	362,93	204,69	9,35	91,71
	ültetvények	ezer HUF/számosállat	0,00	0,05	2,74	1,95
	épületek, építmények	ezer HUF/számosállat	216,19	282,97	470,59	405,26
	Gépek, berendezések, járművek	ezer HUF/számosállat	201,99	219,65	221,42	218,05
	Befektetett pénzügyi eszközök	ezer HUF/számosállat	0,00	0,22	74,78	53,07
	Forgóeszközök	ezer HUF/számosállat	652,85	507,58	782,14	725,82
	ebből: készletek	ezer HUF/számosállat	228,21	212,56	438,43	375,31
	ebből: állatok	ezer HUF/számosállat	91,66	88,46	144,85	128,97
	mezei leltár	ezer HUF/számosállat	27,31	28,80	70,98	58,48
	követelések, értékpapírok, pénzeszk.	ezer HUF/számosállat	424,63	295,02	343,71	350,51
	Eszközérték összesen	ezer HUF/üzem	18 240,48	111 726,82	1 560 130,76	95 784,76
	Eszközérték összesen	ezer HUF/ezer EUR STÉ	1 004,33	885,21	915,60	925,32
	Eszközérték összesen	ezer HUF/számosállat	1 808,62	1 585,26	1 823,01	1 790,01
	Saját tőke	ezer HUF/számosállat	1 669,39	1 424,45	1 369,42	1 425,01
	Céltartalékok	ezer HUF/számosállat	0,00	0,00	2,71	1,92
	Kötelezettségek	ezer HUF/számosállat	139,23	160,81	442,68	357,26
	ebből: hosszú lejáratú kötelezettségek	ezer HUF/számosállat	7,59	44,65	129,61	98,92
	ebből: beruházási és fejl. hitelek	ezer HUF/számosállat	4,65	22,51	50,35	39,37
	rövid lejáratú kötelezettségek	ezer HUF/számosállat	111,40	105,89	302,95	246,56
	ebből: szállítók	ezer HUF/számosállat	2,87	1,49	96,59	69,17
	röv. lej. hitelek és kölcsönök	ezer HUF/számosállat	5,46	15,64	129,36	94,66
	Befektetések	Bruttó beruházás	ezer HUF/üzem	567,01	8 087,48	133 213,74
Bruttó beruházás		ezer HUF/ezer EUR STÉ	31,22	64,08	78,18	69,43
Bruttó beruházás		ezer HUF/számosállat	56,22	114,75	155,66	134,31
ebből: ingatlanok		ezer HUF/számosállat	10,81	15,30	16,12	15,16
gépek, berendezések, járművek		ezer HUF/számosállat	13,26	57,05	23,77	26,37
tenyészállatok		ezer HUF/számosállat	32,15	30,75	92,12	74,51
befejezetlen beruházások		ezer HUF/számosállat	0,00	10,38	10,78	8,98
Beruházási támogatások		ezer HUF/számosállat	0,00	3,48	16,77	12,34
Készletváltozás		ezer HUF/számosállat	-31,31	-18,47	-11,23	-15,41
ebből: állatok készletérték változása		ezer HUF/számosállat	0,77	-6,36	9,97	6,38
anyagkészletek változása		ezer HUF/számosállat	-32,08	-12,11	-21,20	-21,79
Nettó beruházás		ezer HUF/üzem	-331,32	3 008,26	-19 963,74	-874,94
Nettó beruházás		ezer HUF/ezer EUR STÉ	-18,24	23,83	-11,72	-8,45
Nettó beruházás	ezer HUF/számosállat	-32,85	42,68	-23,33	-16,35	
Nettó kötelezettségek	ezer HUF/számosállat	-285,40	-134,21	98,98	6,76	
Eredménykimutatás	Értékesítés nettó árbevétele a mg.-ban	ezer HUF/üzem	5 011,94	25 077,47	680 278,97	36 927,29
	Értékesítés nettó árbevétele a mg.-ban	ezer HUF/ezer EUR STÉ	275,96	198,69	399,24	356,73
	Értékesítés nettó árbevétele a mg.-ban	ezer HUF/számosállat	496,95	355,82	794,90	690,09
	ebből: szántóföldi növ.term., gyepgazd.	ezer HUF/számosállat	110,36	60,00	153,22	134,27
	ebből: kalászos gabonafélék	ezer HUF/számosállat	29,57	21,70	76,03	61,51
	szemeskukorica	ezer HUF/számosállat	61,28	21,06	28,16	32,60
	olajos, hüvelyes és rosnöv.	ezer HUF/számosállat	7,70	13,29	38,52	30,28
	ebből: napraforgó	ezer HUF/számosállat	6,59	11,03	23,84	19,40
	burgonya	ezer HUF/számosállat	0,22	0,00	0,00	0,04
	repce	ezer HUF/számosállat	1,12	1,54	12,55	9,28
	állattenyésztés	ezer HUF/számosállat	369,15	299,67	484,59	442,07
	ebből: szarvasmarha	ezer HUF/számosállat	95,80	96,97	54,01	66,04
	tej, tejtermékek	ezer HUF/számosállat	281,26	204,96	426,21	375,17
	sertés	ezer HUF/számosállat	365,24	319,70	594,71	508,99
	baromfi, tojás	ezer HUF/számosállat	363,05	0,00	0,00	363,05
	kertészet	ezer HUF/számosállat	0,00	0,00	0,00	0,00
	gyümölcsstermelés	ezer HUF/számosállat	0,00	0,00	5,14	3,64
szőlő- és bortermelés	ezer HUF/számosállat	0,00	0,00	0,00	0,00	
mezőgazdasági szolgáltatások	ezer HUF/számosállat	5,62	0,45	47,03	34,33	
erdő- és vadgazdálkodás	ezer HUF/számosállat	0,00	0,00	1,52	1,08	



Adat, mutató	Termelési irány ⇨ Üzemméret ⇨ Mértékegység	Húsmarha- és juhtartók (számosállat szerint)				
		≤30	>30-90	>90	Összes	
		Üzemszám a mintában	-	53	43	39
Üzemszám a megfigyelt alapsokaságban	-	5 318	1 386	728	7 432	
Standard termelési érték	ezer HUF/üzem	3 250,37	8 917,77	44 276,34	8 323,82	
Standard termelési érték	ezer EUR/üzem	11,81	32,40	160,86	30,24	
Mérleg adatok	Ingtatlanok	ezer HUF/számosállat	744,76	608,36	670,94	673,55
	ebből: termőföld	ezer HUF/számosállat	315,59	232,56	76,19	164,42
	ültetvények	ezer HUF/számosállat	0,06	0,85	0,85	0,68
	épületek, építmények	ezer HUF/számosállat	227,18	161,53	481,51	353,62
	Gépek, berendezések, járművek	ezer HUF/számosállat	193,76	225,60	159,86	182,03
	Befektetett pénzügyi eszközök	ezer HUF/számosállat	0,00	0,00	0,00	0,00
	Forgóeszközök	ezer HUF/számosállat	512,67	343,02	485,18	459,76
	ebből: készletek	ezer HUF/számosállat	182,93	136,02	124,81	140,29
	ebből: állatok	ezer HUF/számosállat	82,15	65,92	46,48	58,77
	mezei leltár	ezer HUF/számosállat	20,47	15,59	47,36	34,30
	követelések, értékpapírok, pénzeszk.	ezer HUF/számosállat	329,74	207,00	360,37	319,47
	Eszközérték összesen	ezer HUF/üzem	20 140,06	63 126,53	322 455,43	57 754,00
	Eszközérték összesen	ezer HUF/ezer EUR STÉ	1 705,52	1 948,42	2 004,59	1 909,79
	Eszközérték összesen	ezer HUF/számosállat	1 583,52	1 302,21	1 398,39	1 418,42
	Saját tőke	ezer HUF/számosállat	1 436,81	1 169,94	1 162,56	1 225,50
	Céltartalékok	ezer HUF/számosállat	0,00	0,00	0,00	0,00
	Kötelezettségek	ezer HUF/számosállat	146,72	132,27	223,51	186,09
	ebből: hosszú lejáratú kötelezettségek	ezer HUF/számosállat	19,43	15,95	68,51	45,87
	ebből: beruházási és fejl. hitelek	ezer HUF/számosállat	8,96	9,92	60,80	37,92
	rövid lejáratú kötelezettségek	ezer HUF/számosállat	40,78	74,55	140,01	103,29
	ebből: szállítók	ezer HUF/számosállat	0,48	29,21	36,97	27,09
	röv. lej. hitelek és kölcsönök	ezer HUF/számosállat	8,29	9,04	28,84	19,85
	Befektetések	Bruttó beruházás	ezer HUF/üzem	678,28	7 060,53	12 360,33
Bruttó beruházás		ezer HUF/ezer EUR STÉ	57,44	217,93	76,84	99,60
Bruttó beruházás		ezer HUF/számosállat	53,33	145,65	53,60	73,98
ebből: ingatlanok		ezer HUF/számosállat	1,25	53,32	5,12	14,96
gépek, berendezések, járművek		ezer HUF/számosállat	24,31	54,90	18,78	28,04
tenyészállatok		ezer HUF/számosállat	27,39	36,49	25,24	28,22
befejezetlen beruházások		ezer HUF/számosállat	0,13	0,88	0,89	0,72
Beruházási támogatások		ezer HUF/számosállat	0,61	11,61	5,73	5,89
Készletváltozás		ezer HUF/számosállat	10,15	-42,21	1,22	-6,43
ebből: állatok készletérték változása		ezer HUF/számosállat	3,69	-37,68	-22,72	-20,14
anyagkészletek változása		ezer HUF/számosállat	6,46	-4,53	23,94	13,71
Nettó beruházás		ezer HUF/üzem	-133,07	2 100,98	-2 224,76	78,74
Nettó beruházás		ezer HUF/ezer EUR STÉ	-11,27	64,85	-13,83	2,60
Nettó beruházás		ezer HUF/számosállat	-10,46	43,34	-9,65	1,93
Nettó kötelezettségek		ezer HUF/számosállat	-183,02	-74,73	-136,85	-133,38
Eredménykimutatás	Értékesítés nettó árbevétele a mg.-ban	ezer HUF/üzem	4 116,18	8 480,27	62 295,57	10 626,00
	Értékesítés nettó árbevétele a mg.-ban	ezer HUF/ezer EUR STÉ	348,57	261,75	387,27	351,38
	Értékesítés nettó árbevétele a mg.-ban	ezer HUF/számosállat	323,64	174,94	270,16	260,97
	ebből: szántóföldi növ.term., gyepgazd.	ezer HUF/számosállat	63,87	34,69	81,05	66,91
	ebből: kalászos gabonafélék	ezer HUF/számosállat	18,88	13,54	31,35	24,61
	szemeskukorica	ezer HUF/számosállat	13,29	10,96	33,14	23,78
	olajos, hüvelyes és rostnöv.	ezer HUF/számosállat	7,12	8,39	14,31	11,39
	ebből: napraforgó	ezer HUF/számosállat	7,12	5,83	12,11	9,60
	burgonya	ezer HUF/számosállat	1,18	0,33	0,00	0,34
	repce	ezer HUF/számosállat	0,00	2,32	1,92	1,58
	állattenyésztés	ezer HUF/számosállat	253,61	152,82	139,63	168,04
	ebből: szarvasmarha	ezer HUF/számosállat	229,74	175,15	117,78	140,95
	tej, tejtermékek	ezer HUF/számosállat	0,23	4,59	19,73	14,85
	sertés	ezer HUF/számosállat	375,68	503,32	596,62	396,75
	baromfi, tojás	ezer HUF/számosállat	1 219,35	1 241,43	0,00	1 228,07
	kertészet	ezer HUF/számosállat	1,82	0,00	0,00	0,41
	gyümölcsstermelés	ezer HUF/számosállat	0,00	1,38	0,08	0,35
	szőlő- és bortermelés	ezer HUF/számosállat	0,00	0,55	0,00	0,12
mezőgazdasági szolgáltatások	ezer HUF/számosállat	6,12	6,38	56,03	33,85	
erdő- és vadgazdálkodás	ezer HUF/számosállat	0,00	0,00	0,05	0,03	

## 3.1.4./c Átlagadatok (a számosállat alapján számított) üzemméret és termelési irány szerint (Országos adatok - Összes gazdaság)

Adat, mutató	Termelési irány ⇨ Üzemméret ⇨ Mértékegység	Tejtermelő tehenészetek (számosállat szerint)			
		≤40	>40-150	>150	Összes
Üzemszám a mintában	-	49	46	44	139
Üzemszám a megfigyelt alapsokaságban	-	4 764	544	246	5 554
Standard termelési érték	ezer HUF/üzem	4 999,03	34 740,79	469 009,45	28 492,45
Standard termelési érték	ezer EUR/üzem	18,16	126,22	1 703,94	103,51
Egyéb bevételek	ezer HUF/számosállat	266,72	209,49	221,28	227,11
ebből: agrártámogatások	ezer HUF/számosállat	189,72	188,21	196,15	194,09
Aktivált saját teljesítmények	ezer HUF/számosállat	35,48	17,65	109,69	85,82
ebből: saját előállítású eszközök állományvált.	ezer HUF/számosállat	28,20	28,21	93,40	74,45
saját term. készletek állományváltozása	ezer HUF/számosállat	-6,76	-15,83	3,78	-0,46
Bruttó termelési érték a mg.-ban	ezer HUF/számosállat	799,16	582,95	1 125,87	1 003,01
Anyagköltség (vásárolt anyagok)	ezer HUF/számosállat	219,35	184,44	478,65	398,78
ebből: növénytermesztés közvetlen anyagköltségei	ezer HUF/számosállat	35,84	40,39	90,11	74,92
ebből: vetőmag, szaporítóanyag	ezer HUF/számosállat	12,59	15,86	23,19	20,53
műtrágyák	ezer HUF/számosállat	14,32	14,12	36,90	30,31
növényvédőszer	ezer HUF/számosállat	6,94	9,89	27,62	21,99
ebből: állattenyésztés közvetlen anyagköltségei	ezer HUF/számosállat	102,15	78,43	254,21	206,95
ebből: állatvásárlás	ezer HUF/számosállat	6,81	3,14	0,31	1,73
takarmányvásárlás	ezer HUF/számosállat	76,54	62,01	184,40	151,17
ebből: egyéb anyagköltség	ezer HUF/számosállat	81,36	65,59	129,18	113,25
ebből: fűtőanyag, áram, víz	ezer HUF/számosállat	20,40	10,24	25,40	22,63
hajtó- és kenőanyag	ezer HUF/számosállat	42,36	37,04	61,87	55,51
Személyi jellegű ráfordítások	ezer HUF/számosállat	59,51	46,37	185,25	147,01
ebből: bérköltség	ezer HUF/számosállat	43,88	35,06	133,53	106,33
személyi jellegű egyéb kifizetések	ezer HUF/számosállat	2,08	0,05	15,46	11,31
Értékcsökkenési leírás	ezer HUF/számosállat	56,28	56,23	126,49	106,08
ebből: épületek, építmények	ezer HUF/számosállat	7,38	9,93	19,82	16,53
gépek, berendezések, járművek	ezer HUF/számosállat	24,36	24,58	49,72	42,38
Egyéb költségek	ezer HUF/számosállat	67,55	52,63	149,09	123,46
ebből: földbérleti díjak	ezer HUF/számosállat	8,72	13,60	40,08	31,60
bérvállalkozók díja	ezer HUF/számosállat	18,65	8,74	16,48	15,83
bankköltségek	ezer HUF/számosállat	1,60	1,92	4,57	3,75
biztosítási díjak	ezer HUF/számosállat	2,94	4,01	6,88	5,87
Üzemi költségek a mg.-ban összesen	ezer HUF/ezer EUR STÉ	284,90	206,77	522,03	448,69
Üzemi költségek a mg.-ban összesen	ezer HUF/számosállat	513,05	370,28	1 039,39	867,98
Bruttó hozzáadott érték	ezer HUF/számosállat	406,30	315,71	359,41	361,35
Nettó hozzáadott érték	ezer HUF/ezer EUR STÉ	194,36	144,89	116,98	131,96
Nettó hozzáadott érték	ezer HUF/számosállat	350,01	259,47	232,92	255,27
Üzemi tevékenység eredménye a mg.-ban	ezer HUF/üzem	2 885,48	14 988,56	74 011,86	7 225,68
Üzemi tevékenység eredménye a mg.-ban	ezer HUF/ezer EUR STÉ	158,88	118,75	43,44	69,80
Üzemi tevékenység eredménye a mg.-ban	ezer HUF/számosállat	286,11	212,67	86,48	135,03
Pénzügyi műveletek eredménye	ezer HUF/számosállat	-0,94	-3,31	-4,81	-3,99
Szokásos vállalkozási eredmény	ezer HUF/ezer EUR STÉ	158,35	116,91	41,02	67,74
Szokásos vállalkozási eredmény	ezer HUF/számosállat	285,17	209,36	81,67	131,04
Rendkívüli eredmény	ezer HUF/számosállat	0,00	-0,03	0,63	0,45
Adózás előtti eredmény	ezer HUF/üzem	2 875,98	14 753,46	70 439,85	7 036,08
Adózás előtti eredmény	ezer HUF/ezer EUR STÉ	158,35	116,89	41,34	67,97
Adózás előtti eredmény	ezer HUF/számosállat	285,17	209,33	82,31	131,49
Adózás előtti eredmény	ezer HUF/ÉME	3 483,71	5 930,51	1 729,10	2 550,61
Adózott eredmény	ezer HUF/számosállat	281,35	203,00	76,77	126,13
Mérleg szerinti eredmény	ezer HUF/számosállat	53,92	69,41	40,79	46,60
Termelésiérték-arányos jövedelmezőség	százalék	35,68	35,91	7,31	13,11
Össztőke jövedelmezősége	százalék	15,82	13,43	5,10	7,81
Saját tőke jövedelmezősége	százalék	17,08	14,70	6,01	9,23
Munka-jövedelmezőség	ezer HUF/ÉME	4 045,17	6 925,36	4 859,04	4 832,67
Cash-flow	ezer HUF/üzem	1 111,40	8 855,35	143 157,85	8 170,08
A befektetések fedezettsége	százalék	196,01	109,49	107,46	113,68
Likviditási gyorsráta	-	3,81	2,79	1,13	1,42
Likviditási ráta	-	5,86	4,79	2,58	2,94
Saját tőke aránya	százalék	92,30	89,86	75,12	79,61
Tőkeellátottság	százalék	144,44	132,22	137,19	137,83
Dinamikus eladósodottsági mutató	év	-2,59	-1,07	0,59	0,04

Adat, mutató	Termelési irány ⇨ Üzemméret ⇨ Mértékegység	Húsmarha- és juhtartók (számosállat szerint)			
		<=30	>30-90	>90	Összes
Üzemszám a mintában	-	53	43	39	135
Üzemszám a megfigyelt alapsokaságban	-	5 318	1 386	728	7 432
Standard termelési érték	ezer HUF/üzem	3 250,37	8 917,77	44 276,34	8 323,82
Standard termelési érték	ezer EUR/üzem	11,81	32,40	160,86	30,24
Egyéb bevételek	ezer HUF/számosállat	239,77	243,25	193,64	214,97
ebből: agrártámogatások	ezer HUF/számosállat	212,02	195,38	174,79	187,69
Aktivált saját teljesítmények	ezer HUF/számosállat	33,03	-8,04	54,58	35,86
ebből: saját előállítású eszközök állományvált.	ezer HUF/számosállat	17,14	22,58	22,93	21,56
saját term. készletek állományváltozása	ezer HUF/számosállat	-0,96	-51,62	19,77	-0,71
Bruttó termelési érték a mg-ban	ezer HUF/számosállat	596,44	410,14	518,38	511,80
Anyagköltség (vásárolt anyagok)	ezer HUF/számosállat	242,53	120,35	145,51	161,61
ebből: növénytermesztés közvetlen anyagköltségei	ezer HUF/számosállat	26,56	20,93	43,86	34,90
ebből: vetőmag, szaporítóanyag	ezer HUF/számosállat	10,37	7,29	14,85	12,17
műtrágyák	ezer HUF/számosállat	8,74	8,16	16,50	12,92
növényvédőszer	ezer HUF/számosállat	5,83	4,84	11,76	8,90
ebből: állattenyésztés közvetlen anyagköltségei	ezer HUF/számosállat	150,31	59,93	48,31	73,69
ebből: állatvásárlás	ezer HUF/számosállat	69,68	2,47	1,91	17,18
takarmányvásárlás	ezer HUF/számosállat	59,51	39,95	32,58	40,23
ebből: egyéb anyagköltség	ezer HUF/számosállat	65,62	39,49	53,35	53,01
ebből: fűtőanyag, áram, víz	ezer HUF/számosállat	12,72	5,33	3,31	5,86
hajtó- és kenőanyag	ezer HUF/számosállat	39,89	24,94	41,42	37,42
Személyi jellegű ráfordítások	ezer HUF/számosállat	57,19	28,62	41,42	42,11
ebből: bérköltség	ezer HUF/számosállat	44,45	21,83	19,69	25,70
személyi jellegű egyéb kifizetések	ezer HUF/számosállat	0,00	0,00	13,15	7,29
Értékcsökkenési leírás	ezer HUF/számosállat	48,79	52,04	49,76	50,05
ebből: épületek, építmények	ezer HUF/számosállat	8,97	5,07	17,05	12,58
gépek, berendezések, járművek	ezer HUF/számosállat	19,38	26,72	20,47	21,62
Egyéb költségek	ezer HUF/számosállat	64,66	55,61	81,98	72,25
ebből: földbérleti díjak	ezer HUF/számosállat	11,89	22,42	24,99	21,49
bérvállalkozók díja	ezer HUF/számosállat	25,32	7,14	33,14	25,62
bankköltségek	ezer HUF/számosállat	0,97	1,49	1,21	1,22
biztosítási díjak	ezer HUF/számosállat	4,27	2,19	1,74	2,41
Üzemi költségek a mg.-ban összesen	ezer HUF/ezer EUR STÉ	514,26	471,59	509,21	503,10
Üzemi költségek a mg.-ban összesen	ezer HUF/számosállat	477,47	315,18	355,22	373,66
Bruttó hozzáadott érték	ezer HUF/számosállat	253,12	211,12	224,63	228,00
Nettó hozzáadott érték	ezer HUF/ezer EUR STÉ	220,07	238,02	250,68	239,60
Nettó hozzáadott érték	ezer HUF/számosállat	204,33	159,08	174,87	177,95
Üzemi tevékenység eredménye a mg.-ban	ezer HUF/üzem	1 513,04	4 603,25	37 621,96	5 624,52
Üzemi tevékenység eredménye a mg.-ban	ezer HUF/ezer EUR STÉ	128,13	142,08	233,88	185,99
Üzemi tevékenység eredménye a mg.-ban	ezer HUF/számosállat	118,96	94,96	163,16	138,14
Pénzügyi műveletek eredménye	ezer HUF/számosállat	-0,78	-2,35	-4,28	-3,07
Szokásos vállalkozási eredmény	ezer HUF/ezer EUR STÉ	127,29	138,56	227,74	181,85
Szokásos vállalkozási eredmény	ezer HUF/számosállat	118,18	92,61	158,87	135,06
Rendkívüli eredmény	ezer HUF/számosállat	0,00	0,00	-0,51	-0,28
Adózás előtti eredmény	ezer HUF/üzem	1 503,12	4 489,18	36 517,76	5 488,04
Adózás előtti eredmény	ezer HUF/ezer EUR STÉ	127,29	138,56	227,02	181,48
Adózás előtti eredmény	ezer HUF/számosállat	118,18	92,61	158,37	134,78
Adózás előtti eredmény	ezer HUF/ÉME	1 716,69	2 757,77	9 062,41	4 142,98
Adózott eredmény	ezer HUF/számosállat	114,66	89,51	149,86	128,59
Mérleg szerinti eredmény	ezer HUF/számosállat	20,46	18,37	32,18	26,49
Termelésiérték-arányos jövedelmezőség	százalék	19,81	22,58	30,55	26,34
Össztőke jövedelmezősége	százalék	7,51	7,29	11,70	9,75
Saját tőke jövedelmezősége	százalék	8,23	7,92	13,62	11,00
Munka-jövedelmezőség	ezer HUF/ÉME	2 362,32	3 407,86	10 941,70	5 157,05
Cash-flow	ezer HUF/üzem	880,74	3 413,44	18 892,95	3 116,50
A befektetések fedezettsége	százalék	129,85	48,35	152,85	103,46
Likviditási gyorsráta	-	8,09	2,78	2,57	3,09
Likviditási ráta	-	12,57	4,60	3,47	4,45
Saját tőke aránya	százalék	90,73	89,84	83,14	86,40
Tőkeellátottság	százalék	134,17	121,97	127,68	128,03
Dinamikus eladósodottsági mutató	év	-2,64	-1,06	-1,67	-1,74

## 3.1.5./a Átlagadatok (a számosállat alapján számított) üzemméret és termelési irány szerint (Országos adatok - Összes gazdaság)

Adat, mutató	Termelési irány ⇨ Üzemméret ⇨ Mértékegység	Sertéstartók (számosállat szerint)			Összes	
		≤50	>50-150	>150		
Üzemszám a mintában	-	24	12	24	60	
Üzemszám a megfigyelt alapsokaságban	-	1 119	70	185	1 374	
Standard termelési érték	ezer HUF/üzem	3 767,40	31 092,04	697 818,76	98 494,93	
Standard termelési érték	ezer EUR/üzem	13,69	112,96	2 535,22	357,84	
Eszközellátottság	Összes terület	hektár/üzem	4,92	18,42	700,40	99,13
	ebből: bérelt terület	hektár/üzem	1,38	5,10	667,12	91,09
	Mezőgazdasági terület (MT)	hektár/ezer EUR STÉ	0,26	0,15	0,23	0,23
	Mezőgazdasági terület (MT)	hektár/üzem	3,61	17,09	572,56	80,80
	ebből: szántó	hektár/üzem	3,50	14,42	549,47	77,47
	gyep	hektár/üzem	0,09	2,67	22,85	3,28
	szőlő, gyümölcsös	hektár/üzem	0,01	0,00	0,24	0,04
	MT átlagos aranykorona értéke	AK/hektár	13,10	15,93	9,90	12,81
	Munkaerőállomány	ÉME/ezer EUR STÉ	0,05	0,02	0,01	0,01
	Munkaerőállomány	ÉME/üzem	0,62	2,22	32,70	5,02
	Munkaerőállomány	ÉME/száz számosállat	6,95	2,69	2,11	2,28
	Eszközérték	ezer HUF/száz számosállat	134 406,13	61 913,44	85 461,55	86 632,22
	ebből: tárgyi eszközök értéke	ezer HUF/száz számosállat	71 219,27	30 472,36	44 069,27	44 708,41
Termelési szerkezet	Vetésterület összesen	hektár/üzem	3,33	14,42	540,07	76,07
	ebből: kalászos gabonafélék	hektár/üzem	1,76	6,22	190,54	27,38
	szemeskukorica	hektár/üzem	0,62	5,44	170,81	23,75
	olajos, hüvelyes és rosnövények	hektár/üzem	0,37	0,00	118,19	16,19
	ebből: napraforgó	hektár/üzem	0,37	0,00	56,64	7,92
	burgonya	hektár/üzem	0,01	0,00	0,00	0,01
	repce	hektár/üzem	0,00	0,00	36,77	4,94
	silókukorica	hektár/üzem	0,00	0,00	13,62	1,83
	lucerna	hektár/üzem	0,54	0,10	7,10	1,40
	egyéb szántóföldi takarmánynöv.	hektár/üzem	0,00	1,35	1,65	0,29
	Parlag terület	hektár/üzem	0,17	0,00	10,46	1,55
	Állatállomány	sz.á./ezer EUR STÉ	0,65	0,73	0,61	0,61
	Állatállomány	sz.á./száz hektár MT	247,98	481,91	270,47	271,94
	ebből: szarvasmarha	sz.á./száz hektár MT	0,00	17,15	2,40	2,47
	ebből: tejelő tehén	sz.á./száz hektár MT	0,00	0,00	0,00	0,00
	növendék- és hizóállat	sz.á./száz hektár MT	0,00	17,15	2,33	2,40
	sertés	sz.á./száz hektár MT	245,06	458,54	267,99	269,22
	ebből: hizósertés	sz.á./száz hektár MT	141,07	269,66	149,25	150,25
	tenyészkoca	sz.á./száz hektár MT	54,06	70,69	28,17	29,57
	juh	sz.á./száz hektár MT	0,00	4,09	0,08	0,12
baromfi	sz.á./száz hektár MT	0,59	0,00	0,00	0,02	
Hozamok, értékesítési árak	Búza	tonna/hektár	4,66	4,83	6,66	6,64
	Rozs	tonna/hektár	0,00	0,00	5,54	5,54
	Őszi árpa	tonna/hektár	5,20	5,17	6,20	6,15
	Szemeskukorica	tonna/hektár	5,39	7,25	7,54	7,49
	Napraforgó	tonna/hektár	2,28	0,00	3,18	3,15
	Burgonya	tonna/hektár	25,00	0,00	0,00	25,00
	Repce	tonna/hektár	0,00	0,00	3,06	3,06
	Tejhozam	liter/tehén	0,00	0,00	0,00	0,00
	Malac (felnevelt)	darab/koca	17,92	20,86	24,65	24,10
	Tyúktojás	darab/tojó	184,64	0,00	0,00	184,64
	Búza	HUF/kg	43,65	41,50	53,87	53,76
	Rozs	HUF/kg	40,00	0,00	62,38	62,19
	Őszi árpa	HUF/kg	40,00	40,00	45,65	45,47
	Szemeskukorica	HUF/kg	46,52	42,66	44,62	44,61
	Napraforgó	HUF/kg	111,66	0,00	138,74	138,12
	Burgonya	HUF/kg	70,00	0,00	121,52	86,63
	Repce	HUF/kg	0,00	0,00	128,46	128,46
	Tehéntej	HUF/liter	0,00	0,00	0,00	0,00
	Vágósertés	HUF/kg	360,07	349,31	361,70	361,55
Tyúktojás	HUF/darab	35,00	0,00	0,00	35,00	

Adat, mutató	Termelési irány ⇨ Üzemméret ⇨ Mértékegység	Baromfitartók (számosállat szerint)				
		≤20	>20-50	>50	Összes	
Üzemszám a mintában	-	66	46	48	160	
Üzemszám a megfigyelt alapsokaságban	-	6 355	258	523	7 136	
Standard termelési érték	ezer HUF/üzem	2 865,43	50 691,29	297 591,13	26 180,38	
Standard termelési érték	ezer EUR/üzem	10,41	184,16	1 081,17	95,11	
Eszközellátottság	Összes terület	hektár/üzem	2,50	21,50	32,93	5,42
	ebből: bérelt terület	hektár/üzem	0,23	5,86	24,79	2,23
	Mezőgazdasági terület (MT)	hektár/ezer EUR STÉ	0,19	0,11	0,03	0,05
	Mezőgazdasági terület (MT)	hektár/üzem	1,98	20,09	29,15	4,63
	ebből: szántó	hektár/üzem	1,84	17,18	26,60	4,21
	gyep	hektár/üzem	0,14	2,05	2,50	0,38
	szőlő, gyümölcsös	hektár/üzem	0,01	0,86	0,05	0,04
	MT átlagos aranykorona értéke	AK/hektár	8,90	12,11	5,44	8,76
	Munkaerőállomány	ÉME/ezer EUR STÉ	0,06	0,01	0,01	0,01
	Munkaerőállomány	ÉME/üzem	0,68	2,33	9,29	1,37
	Munkaerőállomány	ÉME/száz számosállat	33,41	6,85	3,93	6,72
	Eszközérték	ezer HUF/száz számosállat	297 013,67	203 806,07	120 044,35	140 801,86
	ebből: tárgyi eszközök értéke	ezer HUF/száz számosállat	201 534,94	120 070,07	70 127,47	84 798,27
	Termelési szerkezet	Vetésterület összesen	hektár/üzem	1,76	17,04	23,28
ebből: kalászos gabonafélék		hektár/üzem	0,65	6,90	10,91	1,63
szemeskukorica		hektár/üzem	0,96	6,25	7,11	1,60
olajos, hüvelyes és rosnövények		hektár/üzem	0,11	3,15	5,13	0,58
ebből: napraforgó		hektár/üzem	0,09	2,82	2,45	0,36
burgonya		hektár/üzem	0,00	0,00	0,00	0,00
repce		hektár/üzem	0,00	0,33	2,68	0,21
silókukorica		hektár/üzem	0,00	0,00	0,00	0,00
lucerna		hektár/üzem	0,01	0,37	0,13	0,03
egyéb szántóföldi takarmánynöv.		hektár/üzem	0,00	0,08	0,00	0,00
Parlag terület		hektár/üzem	0,08	0,39	3,32	0,33
Állatállomány		sz.á./ezer EUR STÉ	0,19	0,19	0,22	0,21
Állatállomány		sz.á./száz hektár MT	102,08	169,63	810,71	439,61
ebből: szarvasmarha		sz.á./száz hektár MT	0,00	0,00	0,00	0,00
ebből: tejlő tehén		sz.á./száz hektár MT	0,00	0,00	0,00	0,00
növendék- és hízóállat		sz.á./száz hektár MT	0,00	0,00	0,00	0,00
sertés		sz.á./száz hektár MT	1,17	0,00	0,00	0,45
ebből: hizósertés		sz.á./száz hektár MT	0,95	0,00	0,00	0,36
tenyészkoca		sz.á./száz hektár MT	0,00	0,00	0,00	0,00
juh		sz.á./száz hektár MT	0,00	0,72	1,24	0,68
baromfi		sz.á./száz hektár MT	100,89	168,91	809,47	438,47
Hozamok, értékesítési árak		Búza	tonna/hektár	4,81	5,56	5,67
	Rozs	tonna/hektár	0,00	0,00	3,05	3,05
	Őszi árpa	tonna/hektár	0,00	5,75	5,80	5,79
	Szemeskukorica	tonna/hektár	5,64	6,86	5,49	5,76
	Napraforgó	tonna/hektár	2,01	2,86	3,52	3,00
	Burgonya	tonna/hektár	0,00	0,00	0,00	0,00
	Repce	tonna/hektár	0,00	2,87	1,85	1,91
	Tejhozam	liter/tehén	0,00	0,00	0,00	0,00
	Malac (felnevelt)	darab/koca	0,00	0,00	0,00	0,00
	Tyúktojás	darab/tojó	236,06	305,23	225,47	230,57
	Búza	HUF/kg	44,75	46,48	43,62	44,26
	Rozs	HUF/kg	0,00	0,00	0,00	0,00
	Őszi árpa	HUF/kg	0,00	41,52	38,21	38,61
	Szemeskukorica	HUF/kg	45,72	47,10	44,03	45,65
	Napraforgó	HUF/kg	111,11	118,80	117,94	117,52
	Burgonya	HUF/kg	0,00	0,00	0,00	0,00
	Repce	HUF/kg	0,00	108,14	109,94	109,79
	Tehéntej	HUF/liter	0,00	0,00	0,00	0,00
Vágósertés	HUF/kg	0,00	0,00	0,00	0,00	
Tyúktojás	HUF/darab	27,26	24,58	20,40	22,08	

3.1.5./b Átlagadatok (a számosállat alapján számított) üzemméret és termelési irány szerint (Országos adatok - Összes gazdaság)

Adat, mutató	Termelési irány ⇨ Üzemméret ⇨ Mértékegység	Sertéstartók (számosállat szerint)			Összes	
		≤50	>50-150	>150		
Üzemszám a mintában	-	24	12	24	60	
Üzemszám a megfigyelt alapsokaságban	-	1 119	70	185	1 374	
Standard termelési érték	ezer HUF/üzem	3 767,40	31 092,04	697 818,76	98 494,93	
Standard termelési érték	ezer EUR/üzem	13,69	112,96	2 535,22	357,84	
Mérleg adatok	Ingatlanok	ezer HUF/számosállat	586,28	225,54	271,14	280,70
	ebből: termőföld	ezer HUF/számosállat	122,72	32,21	1,29	5,90
	ültetvények	ezer HUF/számosállat	0,63	0,00	6,69	6,36
	épületek, építmények	ezer HUF/számosállat	285,16	118,60	246,51	245,34
	Gépek, berendezések, járművek	ezer HUF/számosállat	85,01	62,95	105,58	104,08
	Befektetett pénzügyi eszközök	ezer HUF/számosállat	0,00	0,00	18,55	17,58
	Forgóeszközök	ezer HUF/számosállat	631,87	314,41	379,89	386,99
	ebből: készletek	ezer HUF/számosállat	160,17	105,85	232,00	227,20
	ebből: állatok	ezer HUF/számosállat	83,35	66,37	118,51	116,34
	mezei leltár	ezer HUF/számosállat	14,59	7,81	30,52	29,55
	követelések, értékpapírok, pénzeszk.	ezer HUF/számosállat	471,69	208,56	147,89	159,79
	Eszközérték összesen	ezer HUF/üzem	12 016,72	50 986,66	1 323 449,37	190 360,19
	Eszközérték összesen	ezer HUF/ezer EUR STÉ	877,95	451,37	522,03	531,97
	Eszközérték összesen	ezer HUF/számosállat	1 344,06	619,13	854,62	866,32
	Saját tőke	ezer HUF/számosállat	1 201,24	508,29	489,35	513,30
	Céltartalékok	ezer HUF/számosállat	0,00	0,00	0,92	0,87
	Kötelezettségek	ezer HUF/számosállat	142,82	110,75	357,94	346,08
	ebből: hosszú lejáratú kötelezettségek	ezer HUF/számosállat	20,26	63,10	44,58	44,13
	ebből: beruházási és fejl. hitelek	ezer HUF/számosállat	20,26	2,93	15,87	15,76
	rövid lejáratú kötelezettségek	ezer HUF/számosállat	74,43	39,55	288,03	276,19
	ebből: szállítók	ezer HUF/számosállat	1,00	3,56	90,16	85,55
	röv. lej. hitelek és kölcsönök	ezer HUF/számosállat	3,05	11,74	19,90	19,18
	Befektetések	Bruttó beruházás	ezer HUF/üzem	241,20	2 230,99	167 707,46
Bruttó beruházás		ezer HUF/ezer EUR STÉ	17,62	19,75	66,15	63,89
Bruttó beruházás		ezer HUF/számosállat	26,98	27,09	108,30	104,05
ebből: ingatlanok		ezer HUF/számosállat	2,63	2,83	31,14	29,65
gépek, berendezések, járművek		ezer HUF/számosállat	6,84	19,23	22,36	21,78
tenyészállatok		ezer HUF/számosállat	13,13	3,78	17,60	17,19
befejezetlen beruházások		ezer HUF/számosállat	0,00	0,00	24,46	23,18
Beruházási támogatások		ezer HUF/számosállat	1,25	8,03	11,49	11,09
Készletváltozás		ezer HUF/számosállat	-65,21	13,17	-14,95	-16,08
ebből: állatok készletérték változása		ezer HUF/számosállat	-41,34	4,11	-4,80	-5,84
anyagkészletek változása		ezer HUF/számosállat	-23,87	9,06	-10,15	-10,23
Nettó beruházás		ezer HUF/üzem	-663,52	591,91	2 072,76	-231,38
Nettó beruházás		ezer HUF/ezer EUR STÉ	-48,48	5,24	0,82	-0,65
Nettó beruházás		ezer HUF/számosállat	-74,21	7,19	1,34	-1,05
Nettó kötelezettségek		ezer HUF/számosállat	-328,87	-97,81	210,05	186,29
Eredménykimutatás	Értékesítés nettó árbevétele a mg.-ban	ezer HUF/üzem	4 803,48	30 121,42	988 493,68	138 376,77
	Értékesítés nettó árbevétele a mg.-ban	ezer HUF/ezer EUR STÉ	350,95	266,66	389,90	386,70
	Értékesítés nettó árbevétele a mg.-ban	ezer HUF/számosállat	537,27	365,77	638,32	629,75
	ebből: szántóföldi növ.term., gyepgazd.	ezer HUF/számosállat	30,17	18,67	93,88	90,32
	ebből: kalászos gabonafélék	ezer HUF/számosállat	3,50	5,46	13,16	12,69
	szemeskukorica	ezer HUF/számosállat	1,70	5,38	35,12	33,45
	olajos, hüvelyes és rosnöv.	ezer HUF/számosállat	9,09	0,00	27,02	25,91
	ebből: napraforgó	ezer HUF/számosállat	9,09	0,00	16,86	16,28
	burgonya	ezer HUF/számosállat	2,61	0,00	0,10	0,18
	repce	ezer HUF/számosállat	0,00	0,00	9,35	8,86
	állattenyésztés	ezer HUF/számosállat	490,70	334,76	478,92	476,55
	ebből: szarvasmarha	ezer HUF/számosállat	0,00	339,11	122,99	139,20
	tej, tejtermékek	ezer HUF/számosállat	0,00	0,00	0,00	0,00
	sertés	ezer HUF/számosállat	478,28	335,55	478,69	476,04
	baromfi, tojás	ezer HUF/számosállat	7 119,53	0,00	0,00	7 119,53
	kertészet	ezer HUF/számosállat	11,03	16,60	0,00	0,68
	gyümölcsstermelés	ezer HUF/számosállat	0,61	0,00	0,00	0,02
	szőlő- és bortermelés	ezer HUF/számosállat	0,00	0,00	0,03	0,03
mezőgazdasági szolgáltatások	ezer HUF/számosállat	0,00	0,00	51,95	49,23	
erdő- és vadgazdálkodás	ezer HUF/számosállat	0,00	0,00	0,88	0,83	

Adat, mutató	Termelési irány ⇨ Üzemméret ⇨ Mértékegység	Baromfítartók (számosállat szerint)					
		≤20	>20-50	>50	Összes		
		Üzemszám a mintában	-	66	46	48	160
Üzemszám a megfigyelt alapsokaságban	-	6 355	258	523	7 136		
Standard termelési érték	ezer HUF/üzem	2 865,43	50 691,29	297 591,13	26 180,38		
Standard termelési érték	ezer EUR/üzem	10,41	184,16	1 081,17	95,11		
Mérleg adatok	Ingtatlanok	ezer HUF/számosállat	1 477,26	781,01	447,26	558,75	
	ebből: termőföld	ezer HUF/számosállat	339,71	275,90	6,23	52,12	
	ültetvények	ezer HUF/számosállat	1,26	22,73	0,01	1,50	
	épületek, építmények	ezer HUF/számosállat	893,77	382,37	365,81	413,60	
	Gépek, berendezések, járművek	ezer HUF/számosállat	363,38	393,66	168,71	199,59	
	Befektetett pénzügyi eszközök	ezer HUF/számosállat	0,07	0,61	9,80	8,38	
	Forgóeszközök	ezer HUF/számosállat	954,71	836,08	484,07	547,11	
	ebből: készletek	ezer HUF/számosállat	235,31	200,34	234,11	232,17	
	ebből: állatok	ezer HUF/számosállat	33,34	88,87	128,18	117,40	
	mezei leltár	ezer HUF/számosállat	40,37	24,04	8,87	12,58	
	követelések, értékpapírok, pénzeszk.	ezer HUF/számosállat	719,40	635,74	249,96	314,94	
	Eszközérték összesen	ezer HUF/üzem	6 011,22	69 451,39	283 657,77	28 640,11	
	Eszközérték összesen	ezer HUF/ezer EUR STÉ	577,43	377,12	262,36	301,11	
	Eszközérték összesen	ezer HUF/számosállat	2 970,14	2 038,06	1 200,44	1 408,02	
	Saját tőke	ezer HUF/számosállat	2 547,26	1 612,52	688,29	909,03	
	Céltartalékok	ezer HUF/számosállat	0,00	0,00	0,98	0,83	
	Kötelezettségek	ezer HUF/számosállat	422,87	425,22	492,75	482,46	
	ebből: hosszú lejáratú kötelezettségek	ezer HUF/számosállat	21,50	141,46	106,76	101,31	
	ebből: beruházási és fejl. hitelek	ezer HUF/számosállat	4,35	87,95	52,33	50,24	
	rövid lejáratú kötelezettségek	ezer HUF/számosállat	284,91	219,25	317,63	308,77	
	ebből: szállítók	ezer HUF/számosállat	38,11	53,71	167,95	149,52	
	röv. lej. hitelek és kölcsönök	ezer HUF/számosállat	5,22	26,48	55,06	48,92	
	Befektetések	Bruttó beruházás	ezer HUF/üzem	443,27	4 123,27	26 001,70	2 448,22
		Bruttó beruházás	ezer HUF/ezer EUR STÉ	42,58	22,39	24,05	25,74
		Bruttó beruházás	ezer HUF/számosállat	219,02	121,00	110,04	120,36
		ebből: ingatlanok	ezer HUF/számosállat	67,72	54,00	22,16	28,13
		gépek, berendezések, járművek	ezer HUF/számosállat	40,43	30,78	27,95	29,22
tenyészállatok		ezer HUF/számosállat	106,42	33,91	53,22	56,76	
befejezetlen beruházások		ezer HUF/számosállat	4,08	2,01	3,33	3,32	
Beruházási támogatások		ezer HUF/számosállat	27,89	17,34	20,94	21,33	
Készletváltozás		ezer HUF/számosállat	-33,24	-37,18	26,20	17,09	
ebből: állatok készletérték változása		ezer HUF/számosállat	-10,34	-15,94	27,76	21,73	
anyagkészletek változása		ezer HUF/számosállat	-22,90	-21,24	-1,55	-4,64	
Nettó beruházás		ezer HUF/üzem	-29,69	548,55	2 279,32	160,34	
Nettó beruházás		ezer HUF/ezer EUR STÉ	-2,85	2,98	2,11	1,69	
Nettó beruházás		ezer HUF/számosállat	-14,67	16,10	9,65	7,88	
Nettó kötelezettségek		ezer HUF/számosállat	-296,53	-210,52	242,79	167,53	
Eredménykimutatás		Értékesítés nettó árbevétele a mg.-ban	ezer HUF/üzem	5 014,49	75 976,61	393 511,22	36 033,88
		Értékesítés nettó árbevétele a mg.-ban	ezer HUF/ezer EUR STÉ	481,69	412,55	363,97	378,85
	Értékesítés nettó árbevétele a mg.-ban	ezer HUF/számosállat	2 477,65	2 229,54	1 665,34	1 771,51	
	ebből: szántóföldi növ.term., gyepgazd.	ezer HUF/számosállat	127,12	64,65	16,97	29,62	
	ebből: kalászos gabonafélék	ezer HUF/számosállat	12,11	27,02	9,07	10,43	
	szemeskukorica	ezer HUF/számosállat	107,87	7,89	0,93	10,83	
	olajos, hüvelyes és rostnöv.	ezer HUF/számosállat	5,59	27,08	6,61	7,76	
	ebből: napraforgó	ezer HUF/számosállat	5,59	24,09	4,30	5,61	
	burgonya	ezer HUF/számosállat	0,00	0,00	0,00	0,00	
	repce	ezer HUF/számosállat	0,00	2,99	2,31	2,15	
	állattenyésztés	ezer HUF/számosállat	2 307,71	2 136,55	1 531,60	1 637,03	
	ebből: szarvasmarha	ezer HUF/számosállat	0,00	0,00	0,00	0,00	
	tej, tejtermékek	ezer HUF/számosállat	0,00	0,00	0,00	0,00	
	sertés	ezer HUF/számosállat	0,00	0,00	0,00	0,00	
	baromfi, tojás	ezer HUF/számosállat	2 329,46	2 142,92	1 531,00	1 638,13	
	kertészet	ezer HUF/számosállat	10,32	1,02	0,00	0,98	
	gyümölcsstermelés	ezer HUF/számosállat	0,00	3,31	0,12	0,30	
szőlő- és bortermelés	ezer HUF/számosállat	0,46	8,25	0,00	0,54		
mezőgazdasági szolgáltatások	ezer HUF/számosállat	0,00	8,75	12,67	11,31		
erdő- és vadgazdálkodás	ezer HUF/számosállat	0,00	0,00	0,09	0,08		

3.1.5./c Átlagadatok (a számosállat alapján számított) üzemméret és termelési irány szerint (Országos adatok - Összes gazdaság)

Adat, mutató	Termelési irány ⇨ Üzemméret ⇨ Mértékegység	Sertéstartók (számosállat szerint)			
		≤50	>50-150	>150	Összes
Üzemszám a mintában	-	24	12	24	60
Üzemszám a megfigyelt alapsokaságban	-	1 119	70	185	1 374
Standard termelési érték	ezer HUF/üzem	3 767,40	31 092,04	697 818,76	98 494,93
Standard termelési érték	ezer EUR/üzem	13,69	112,96	2 535,22	357,84
Egyéb bevételek	ezer HUF/számosállat	142,46	50,32	68,64	70,74
ebből: agrártámogatások	ezer HUF/számosállat	50,59	39,68	57,13	56,58
Aktivált saját teljesítmények	ezer HUF/számosállat	-18,59	23,87	38,01	35,86
ebből: saját előállítású eszközök állományvált.	ezer HUF/számosállat	3,52	2,38	16,39	15,69
saját term. készletek állományváltozása	ezer HUF/számosállat	-26,81	15,92	1,66	0,99
Bruttó termelési érték a mg-ban	ezer HUF/számosállat	661,13	439,95	744,97	736,35
Anyagköltség (vásárolt anyagok)	ezer HUF/számosállat	296,00	255,27	492,47	481,42
ebből: növénytermesztés közvetlen anyagköltségei	ezer HUF/számosállat	22,09	13,49	46,41	44,98
ebből: vetőmag, szaporítóanyag	ezer HUF/számosállat	9,81	5,92	9,18	9,14
műtrágyák	ezer HUF/számosállat	7,30	4,82	19,75	19,06
növényvédőszer	ezer HUF/számosállat	4,34	2,65	17,25	16,54
ebből: állattenyésztés közvetlen anyagköltségei	ezer HUF/számosállat	236,41	222,64	397,57	388,88
ebből: állatvásárlás	ezer HUF/számosállat	37,58	35,31	62,11	60,79
takarmányvásárlás	ezer HUF/számosállat	186,53	170,04	295,70	289,67
ebből: egyéb anyagköltség	ezer HUF/számosállat	37,39	19,15	48,44	47,51
ebből: fűtőanyag, áram, víz	ezer HUF/számosállat	7,26	4,88	18,41	17,78
hajtó- és kenőanyag	ezer HUF/számosállat	19,58	10,75	17,07	17,03
Személyi jellegű ráfordítások	ezer HUF/számosállat	46,15	34,13	80,09	78,09
ebből: bérköltség	ezer HUF/számosállat	34,65	26,27	58,20	56,81
személyi jellegű egyéb kifizetések	ezer HUF/számosállat	0,00	0,00	6,20	5,87
Értécsökkenési leírás	ezer HUF/számosállat	30,90	11,22	42,23	41,26
ebből: épületek, építmények	ezer HUF/számosállat	10,13	4,42	12,45	12,21
gépek, berendezések, járművek	ezer HUF/számosállat	11,10	5,87	18,21	17,73
Egyéb költségek	ezer HUF/számosállat	41,83	40,26	92,42	89,75
ebből: földbérleti díjak	ezer HUF/számosállat	4,64	3,38	12,47	12,04
bérvállalkozók díja	ezer HUF/számosállat	7,32	5,67	16,85	16,32
bankköltségek	ezer HUF/számosállat	1,32	1,14	1,40	1,39
biztosítási díjak	ezer HUF/számosállat	2,06	0,92	4,31	4,17
Üzemi költségek a mg.-ban összesen	ezer HUF/ezer EUR STÉ	344,47	261,99	460,07	453,28
Üzemi költségek a mg.-ban összesen	ezer HUF/számosállat	527,35	359,36	753,19	738,16
Bruttó hozzáadott érték	ezer HUF/számosállat	277,39	132,74	112,18	118,05
Nettó hozzáadott érték	ezer HUF/ezer EUR STÉ	161,01	88,59	42,73	47,16
Nettó hozzáadott érték	ezer HUF/számosállat	246,48	121,52	69,96	76,79
Üzemi tevékenység eredménye a mg.-ban	ezer HUF/üzem	1 196,08	6 636,80	-12 729,07	-398,31
Üzemi tevékenység eredménye a mg.-ban	ezer HUF/ezer EUR STÉ	87,39	58,75	-5,02	-1,11
Üzemi tevékenység eredménye a mg.-ban	ezer HUF/számosállat	133,78	80,59	-8,22	-1,81
Pénzügyi műveletek eredménye	ezer HUF/számosállat	-1,45	-10,89	-7,41	-7,28
Szokásos vállalkozási eredmény	ezer HUF/ezer EUR STÉ	86,44	50,82	-9,54	-5,58
Szokásos vállalkozási eredmény	ezer HUF/számosállat	132,33	69,71	-15,63	-9,09
Rendkívüli eredmény	ezer HUF/számosállat	0,00	-0,93	4,87	4,59
Adózás előtti eredmény	ezer HUF/üzem	1 183,10	5 663,80	-16 663,22	-987,66
Adózás előtti eredmény	ezer HUF/ezer EUR STÉ	86,44	50,14	-6,57	-2,76
Adózás előtti eredmény	ezer HUF/számosállat	132,33	68,78	-10,76	-4,49
Adózás előtti eredmény	ezer HUF/ÉME	1 903,64	2 553,45	-509,57	-196,87
Adózott eredmény	ezer HUF/számosállat	130,62	64,65	-12,83	-6,60
Mérleg szerinti eredmény	ezer HUF/számosállat	23,29	30,25	-24,78	-22,14
Termelésiérték-arányos jövedelmezőség	százalék	20,02	15,63	-1,44	-0,61
Össztőke jövedelmezősége	százalék	9,95	12,87	-0,12	0,58
Saját tőke jövedelmezősége	százalék	11,02	13,53	-2,20	-0,88
Munka-jövedelmezőség	ezer HUF/ÉME	2 402,10	3 528,70	2 540,12	2 548,54
Cash-flow	ezer HUF/üzem	484,50	3 415,21	27 011,35	4 201,45
A befektetések fedezettsége	százalék	200,87	153,08	16,11	18,38
Likviditási gyorsráta	-	6,34	5,27	0,51	0,58
Likviditási ráta	-	8,49	7,95	1,32	1,40
Saját tőke aránya	százalék	89,37	82,10	57,26	59,25
Tőkeellátottság	százalék	168,67	166,80	106,51	110,42
Dinamikus eladósodottsági mutató	év	-6,07	-2,36	12,04	9,74



Átlagadatok (a számosállat alapján számított) üzemméret és termelési irány szerint (Országos adatok - Összes gazdaság)

Adat, mutató	Termelési irány ⇨ Üzemméret ⇨ Mértékegység	Baromfitartók (számosállat szerint)			
		≤20	>20-50	>50	Összes
Üzemszám a mintában	-	66	46	48	160
Üzemszám a megfigyelt alapsokaságban	-	6 355	258	523	7 136
Standard termelési érték	ezer HUF/üzem	2 865,43	50 691,29	297 591,13	26 180,38
Standard termelési érték	ezer EUR/üzem	10,41	184,16	1 081,17	95,11
Egyéb bevételek	ezer HUF/számosállat	245,36	158,31	98,52	115,15
ebből: agrártámogatások	ezer HUF/számosállat	127,39	143,84	75,11	83,90
Aktivált saját teljesítmények	ezer HUF/számosállat	-33,63	6,81	110,25	91,23
ebből: saját előállítású eszközök állományvált.	ezer HUF/számosállat	4,83	17,23	52,07	45,77
saját term. készletek állományváltozása	ezer HUF/számosállat	-39,44	-15,67	53,53	41,10
Bruttó termelési érték a mg-ban	ezer HUF/számosállat	2 689,38	2 394,67	1 874,11	1 977,89
Anyagköltség (vásárolt anyagok)	ezer HUF/számosállat	1 481,28	1 759,81	1 304,69	1 347,92
ebből: növénytermesztés közvetlen anyagköltségei	ezer HUF/számosállat	69,43	39,12	11,51	18,32
ebből: vetőmag, szaporítóanyag	ezer HUF/számosállat	29,53	13,38	3,42	6,33
műtrágyák	ezer HUF/számosállat	26,94	13,89	4,90	7,40
növényvédőszer	ezer HUF/számosállat	12,62	11,54	3,19	4,53
ebből: állattenyésztés közvetlen anyagköltségei	ezer HUF/számosállat	1 254,60	1 620,67	1 214,12	1 242,34
ebből: állatvásárlás	ezer HUF/számosállat	423,38	459,44	252,53	280,21
takarmányvásárlás	ezer HUF/számosállat	778,70	1 103,68	905,62	906,37
ebből: egyéb anyagköltség	ezer HUF/számosállat	157,25	99,94	79,06	87,25
ebből: fűtőanyag, áram, víz	ezer HUF/számosállat	79,42	55,08	52,69	55,20
hajtó- és kenőanyag	ezer HUF/számosállat	67,56	32,08	15,59	21,20
Személyi jellegű ráfordítások	ezer HUF/számosállat	249,25	95,97	95,31	108,99
ebből: bérköltség	ezer HUF/számosállat	193,98	73,37	73,97	84,57
személyi jellegű egyéb kifizetések	ezer HUF/számosállat	0,07	1,76	2,50	2,24
Értékcsökkenési leírás	ezer HUF/számosállat	185,19	81,07	61,37	73,53
ebből: épületek, építmények	ezer HUF/számosállat	28,11	12,52	12,93	14,25
gépek, berendezések, járművek	ezer HUF/számosállat	34,30	45,05	24,86	26,92
Egyéb költségek	ezer HUF/számosállat	155,71	77,40	116,86	117,91
ebből: földbérleti díjak	ezer HUF/számosállat	1,80	6,07	5,57	5,27
bérvállalkozók díja	ezer HUF/számosállat	46,44	16,69	1,89	6,74
bankköltségek	ezer HUF/számosállat	5,38	3,14	4,53	4,53
biztosítási díjak	ezer HUF/számosállat	18,24	5,86	4,22	5,56
Üzemi költségek a mg.-ban összesen	ezer HUF/ezer EUR STÉ	453,27	379,37	374,81	382,78
Üzemi költségek a mg.-ban összesen	ezer HUF/számosállat	2 331,51	2 050,24	1 714,94	1 789,89
Bruttó hozzáadott érték	ezer HUF/számosállat	911,94	545,18	299,30	368,49
Nettó hozzáadott érték	ezer HUF/ezer EUR STÉ	141,29	85,88	52,00	63,08
Nettó hozzáadott érték	ezer HUF/számosállat	726,75	464,11	237,94	294,96
Üzemi tevékenység eredménye a mg.-ban	ezer HUF/üzem	724,29	11 737,00	37 610,02	3 824,06
Üzemi tevékenység eredménye a mg.-ban	ezer HUF/ezer EUR STÉ	69,57	63,73	34,79	40,20
Üzemi tevékenység eredménye a mg.-ban	ezer HUF/számosállat	357,87	344,42	159,17	188,00
Pénzügyi műveletek eredménye	ezer HUF/számosállat	-4,27	-16,51	-1,91	-3,00
Szokásos vállalkozási eredmény	ezer HUF/ezer EUR STÉ	68,74	60,68	34,37	39,56
Szokásos vállalkozási eredmény	ezer HUF/számosállat	353,60	327,91	157,26	185,00
Rendkívüli eredmény	ezer HUF/számosállat	0,00	0,00	0,04	0,03
Adózás előtti eredmény	ezer HUF/üzem	715,64	11 174,33	37 167,57	3 763,60
Adózás előtti eredmény	ezer HUF/ezer EUR STÉ	68,74	60,68	34,38	39,57
Adózás előtti eredmény	ezer HUF/számosállat	353,60	327,91	157,29	185,03
Adózás előtti eredmény	ezer HUF/ÉME	1 058,48	4 789,16	4 000,14	2 753,14
Adózott eredmény	ezer HUF/számosállat	341,74	314,34	150,15	177,08
Mérleg szerinti eredmény	ezer HUF/számosállat	2,98	178,27	104,19	99,71
Termelésiérték-arányos jövedelmezőség	százalék	13,15	13,69	8,39	9,35
Össztőke jövedelmezősége	százalék	12,05	16,93	13,65	13,64
Saját tőke jövedelmezősége	százalék	13,88	20,34	22,85	20,35
Munka-jövedelmezőség	ezer HUF/ÉME	1 639,35	5 886,40	5 944,71	4 044,73
Cash-flow	ezer HUF/üzem	380,84	8 837,75	39 118,79	3 523,81
A befektetések fedezettsége	százalék	85,92	214,34	150,45	143,93
Likviditási gyorsráta	-	2,53	2,90	0,79	1,02
Likviditási ráta	-	3,35	3,81	1,52	1,77
Saját tőke aránya	százalék	85,76	79,12	57,34	64,56
Tőkeellátottság	százalék	126,39	134,20	96,78	106,13
Dinamikus eladósodottsági mutató	év	-1,58	-0,81	1,47	0,97

Vállalkozási forma/termelési irány ⇔		Egyéni	Társas	Összes	
Adat, mutató	Mértékegység				
Üzemszám a mintában	-	888	173	1 061	
Üzemszám a megfigyelt alapsokaságban	-	65 268	1 822	67 090	
Standard termelési érték	ezer HUF/üzem	6 331,11	64 872,51	7 920,96	
Standard termelési érték	ezer EUR/üzem	23,00	235,69	28,78	
Eszközellátottság	Összes terület	hektár/üzem	27,08	332,56	35,38
	ebből: bérelt terület	hektár/üzem	8,85	325,43	17,45
	Mezőgazdasági terület (MT)	hektár/ezer EUR STÉ	1,13	1,38	1,18
	Mezőgazdasági terület (MT)	hektár/üzem	25,88	325,04	34,00
	ebből: szántó	hektár/üzem	19,47	304,79	27,22
	gyep	hektár/üzem	5,58	18,61	5,93
	szőlő, gyümölcsös	hektár/üzem	0,83	1,64	0,85
	MT átlagos aranykorona értéke	AK/hektár	16,90	22,84	17,06
	Munkaerőállomány	ÉME/ezer EUR STÉ	0,04	0,03	0,04
	Munkaerőállomány	ÉME/üzem	0,92	6,99	1,08
	Munkaerőállomány	ÉME/száz hektár MT	3,54	2,15	3,18
	Eszközérték	ezer HUF/száz hektár MT	128 341,90	69 673,36	113 110,98
	ebből: tárgyi eszközök értéke	ezer HUF/száz hektár MT	84 454,58	26 128,66	69 312,61
Termelési szerkezet	Vetésterület összesen	hektár/üzem	18,32	293,74	25,80
	ebből: kalászos gabonafélék	hektár/üzem	6,33	104,30	8,99
	szemeskukorica	hektár/üzem	4,96	56,83	6,37
	olajos, hüvelyes és rostnövények	hektár/üzem	4,45	91,84	6,83
	ebből: napraforgó	hektár/üzem	3,46	62,08	5,05
	burgonya	hektár/üzem	0,05	0,01	0,05
	repce	hektár/üzem	0,69	20,26	1,22
	silókukorica	hektár/üzem	0,21	2,92	0,28
	lucerna	hektár/üzem	1,11	7,51	1,28
	egyéb szántóföldi takarmánynöv.	hektár/üzem	0,38	3,70	0,47
	Parlag terület	hektár/üzem	1,18	11,12	1,45
	Állatállomány	sz.á./ezer EUR STÉ	0,22	0,01	0,17
	Állatállomány	sz.á./száz hektár MT	19,70	0,74	14,78
	ebből: szarvasmarha	sz.á./száz hektár MT	8,25	0,49	6,23
	ebből: tejelő tehén	sz.á./száz hektár MT	2,38	0,06	1,78
	növendék- és hizóállat	sz.á./száz hektár MT	5,80	0,42	4,41
	sertés	sz.á./száz hektár MT	2,89	0,00	2,14
	ebből: hizósertés	sz.á./száz hektár MT	1,87	0,00	1,39
	tenyészkoca	sz.á./száz hektár MT	0,49	0,00	0,36
	juh	sz.á./száz hektár MT	5,62	0,09	4,19
	baromfi	sz.á./száz hektár MT	2,06	0,16	1,57
Hozamok, értékesítési árak	Búza	tonna/hektár	4,85	5,24	5,00
	Rozs	tonna/hektár	2,20	2,43	2,21
	Őszi árpa	tonna/hektár	4,66	4,54	4,62
	Szemeskukorica	tonna/hektár	5,54	6,15	5,69
	Napraforgó	tonna/hektár	2,59	2,53	2,57
	Burgonya	tonna/hektár	24,22	13,33	24,14
	Repce	tonna/hektár	2,60	2,50	2,55
	Tejhozam	liter/tehén	3 970,49	5 925,94	3 988,24
	Malac (felnevelt)	darab/koca	14,04	0,00	14,04
	Tyúktojás	darab/tojó	250,32	0,00	250,32
	Búza	HUF/kg	45,31	49,07	46,81
	Rozs	HUF/kg	39,37	40,58	39,43
	Őszi árpa	HUF/kg	40,53	41,82	41,00
	Szemeskukorica	HUF/kg	42,32	42,87	42,47
	Napraforgó	HUF/kg	106,72	111,17	108,25
	Burgonya	HUF/kg	53,59	1,25	53,53
	Repce	HUF/kg	111,51	111,64	111,57
	Tehéntej	HUF/liter	102,69	83,73	102,52
Vágósertés	HUF/kg	368,24	0,00	368,24	
Tyúktojás	HUF/darab	26,09	0,00	26,09	

Szántóföldi növény- termesztők	Szőlő- termesztők	Gyümölcs- termesztők	Szabadföldi zöldségtermesztők	Zöldségajátató gazdaságok	Vegyes gazdaságok
478	20	91	89	34	80
32 514	979	3 366	2 558	3 745	12 228
9 999,43	3 439,74	5 190,16	6 586,47	5 640,87	3 427,98
36,33	12,50	18,86	23,93	20,49	12,45
54,46	10,76	11,98	16,35	1,46	10,07
29,75	0,82	1,70	2,56	0,08	1,77
1,45	0,85	0,57	0,45	0,05	0,76
52,85	10,61	10,68	10,68	1,03	9,46
47,34	1,02	3,05	10,46	0,96	7,23
4,85	0,50	0,66	0,04	0,00	2,13
0,67	9,09	6,97	0,18	0,06	0,11
19,52	25,23	23,47	16,27	16,79	12,57
0,03	0,14	0,07	0,09	0,09	0,05
1,06	1,73	1,27	2,04	1,95	0,56
2,00	16,25	11,89	19,07	189,90	5,94
98 844,04	502 302,10	227 873,39	306 382,29	3 172 000,51	155 157,30
57 078,88	352 181,00	170 673,03	210 013,84	2 187 714,02	101 210,38
45,38	0,83	2,13	8,12	0,83	6,67
15,98	0,20	0,80	1,97	0,08	2,36
11,10	0,23	0,78	1,09	0,00	2,27
13,27	0,00	0,31	0,57	0,00	0,94
9,74	0,00	0,31	0,41	0,00	0,72
0,09	0,00	0,00	0,00	0,00	0,02
2,45	0,00	0,00	0,09	0,00	0,09
0,34	0,00	0,02	0,01	0,00	0,03
1,42	0,00	0,16	0,11	0,00	0,68
0,57	0,07	0,00	0,00	0,00	0,22
2,00	0,39	0,92	2,29	0,13	0,55
0,04	0,00	0,00	0,01	0,00	0,32
2,90	0,00	0,39	2,21	0,95	41,65
1,24	0,00	0,00	0,00	0,00	9,33
0,03	0,00	0,00	0,00	0,00	3,15
1,19	0,00	0,00	0,00	0,00	6,18
0,56	0,00	0,25	0,02	0,00	20,94
0,35	0,00	0,08	0,02	0,00	13,63
0,12	0,00	0,13	0,00	0,00	3,29
0,85	0,00	0,00	0,00	0,00	5,59
0,07	0,00	0,15	0,00	0,00	2,61
5,02	0,00	5,12	4,67	0,00	4,84
2,49	0,00	3,06	0,82	0,00	2,93
4,68	0,00	2,83	5,80	0,00	4,49
5,79	2,24	4,60	5,04	0,00	4,97
2,57	0,00	2,46	3,17	0,00	2,43
24,06	0,00	0,00	0,00	0,00	25,02
2,54	0,00	0,00	3,62	0,00	3,31
4 589,34	0,00	0,00	0,00	0,00	3 968,91
11,90	0,00	20,45	0,00	0,00	14,02
201,40	0,00	0,00	0,00	0,00	187,45
46,92	46,00	47,22	50,35	0,00	44,53
37,96	0,00	38,25	40,40	0,00	40,53
40,98	0,00	44,53	42,47	0,00	42,12
42,44	45,00	42,32	40,95	0,00	42,21
108,44	0,00	97,85	103,61	0,00	103,10
53,41	0,00	0,00	65,00	0,00	45,12
111,88	0,00	0,00	112,65	0,00	103,40
88,59	0,00	0,00	0,00	0,00	102,53
371,31	0,00	350,00	0,00	0,00	365,52
26,50	0,00	0,00	0,00	0,00	30,45

Vállalkozási forma/termelési irány ⇨		Egyéni	Társas	Összes	
Adat, mutató	Mértékegység				
Üzemszám a mintában	-	888	173	1 061	
Üzemszám a megfigyelt alapsokaságban	-	65 268	1 822	67 090	
Standard termelési érték	ezer HUF/üzem	6 331,11	64 872,51	7 920,96	
Standard termelési érték	ezer EUR/üzem	23,00	235,69	28,78	
Mélték adatok	Ingatlanok	ezer HUF/hektár MT	661,86	114,88	519,86
	ebből: termőföld	ezer HUF/hektár MT	262,69	1,99	195,01
	ültetvények	ezer HUF/hektár MT	20,36	5,87	16,60
	épületek, építmények	ezer HUF/hektár MT	145,19	91,78	131,33
	Gépek, berendezések, járművek	ezer HUF/hektár MT	150,24	134,17	146,07
	Befektetett pénzügyi eszközök	ezer HUF/hektár MT	0,02	9,36	2,44
	Forgóeszközök	ezer HUF/hektár MT	438,81	415,95	432,87
	ebből: készletek	ezer HUF/hektár MT	86,22	110,16	92,43
	ebből: állatok	ezer HUF/hektár MT	16,88	1,45	12,88
	mezei leltár	ezer HUF/hektár MT	30,80	45,01	34,49
	követelések, értékpapírok, pénzeszk.	ezer HUF/hektár MT	352,59	305,79	340,44
	Eszközérték összesen	ezer HUF/üzem	33 212,25	226 467,89	38 460,62
	Eszközérték összesen	ezer HUF/ezer EUR STÉ	1 443,93	960,89	1 336,49
	Eszközérték összesen	ezer HUF/hektár MT	1 283,42	696,73	1 131,11
	Saját tőke	ezer HUF/hektár MT	1 168,40	576,97	1 014,86
	Céltartalékok	ezer HUF/hektár MT	0,00	0,00	0,00
	Kötelezettségek	ezer HUF/hektár MT	114,76	116,16	115,12
	ebből: hosszú lejáratú kötelezettségek	ezer HUF/hektár MT	22,74	32,57	25,29
	ebből: beruházási és fejl. hitelek	ezer HUF/hektár MT	16,67	21,31	17,88
	rövid lejáratú kötelezettségek	ezer HUF/hektár MT	69,61	77,86	71,75
ebből: szállítók	ezer HUF/hektár MT	2,83	22,56	7,96	
röv. lej. hitelek és kölcsönök	ezer HUF/hektár MT	6,66	31,19	13,03	
Befektetések	Bruttó beruházás	ezer HUF/üzem	1 656,56	16 375,96	2 056,31
	Bruttó beruházás	ezer HUF/ezer EUR STÉ	72,02	69,48	71,46
	Bruttó beruházás	ezer HUF/hektár MT	64,01	50,38	60,48
	ebből: ingatlanok	ezer HUF/hektár MT	32,42	4,97	25,29
	gépek, berendezések, járművek	ezer HUF/hektár MT	17,86	36,27	22,64
	tenyészállatok	ezer HUF/hektár MT	7,48	0,27	5,60
	befejezetlen beruházások	ezer HUF/hektár MT	4,09	7,43	4,96
	Beruházási támogatások	ezer HUF/hektár MT	4,33	3,67	4,16
	Készletváltozás	ezer HUF/hektár MT	-2,51	0,13	-1,83
	ebből: állatok készletérték változása	ezer HUF/hektár MT	-0,22	0,98	0,10
	anyagkészletek változása	ezer HUF/hektár MT	-2,30	-0,85	-1,92
	Nettó beruházás	ezer HUF/üzem	210,87	2 878,27	283,31
	Nettó beruházás	ezer HUF/ezer EUR STÉ	9,17	12,21	9,84
	Nettó beruházás	ezer HUF/hektár MT	8,15	8,86	8,33
	Nettó kötelezettségek	ezer HUF/hektár MT	-237,83	-189,63	-225,32
Eredménykimutatás	Értékesítés nettó árbevétele a mg.-ban	ezer HUF/üzem	8 599,45	120 202,23	11 630,32
	Értékesítés nettó árbevétele a mg.-ban	ezer HUF/ezer EUR STÉ	373,87	510,01	404,15
	Értékesítés nettó árbevétele a mg.-ban	ezer HUF/hektár MT	332,31	369,80	342,04
	ebből: szántóföldi növ.term., gyepgazd.	ezer HUF/hektár MT	156,99	254,82	182,38
	ebből: kalászos gabonafélék	ezer HUF/hektár MT	43,08	76,86	51,85
	szemeskukorica	ezer HUF/hektár MT	46,69	49,84	47,50
	olajos, hüvelyes és rosnöv.	ezer HUF/hektár MT	47,77	84,53	57,31
	ebből: napraforgó	ezer HUF/hektár MT	36,80	57,09	42,07
	burgonya	ezer HUF/hektár MT	2,87	0,00	2,13
	repce	ezer HUF/hektár MT	7,64	18,81	10,54
	állattenyésztés	ezer HUF/hektár MT	85,44	4,45	64,41
	ebből: szarvasmarha	ezer HUF/hektár MT	11,38	0,36	8,52
	tej, tejtermékek	ezer HUF/hektár MT	9,05	0,24	6,76
	sertés	ezer HUF/hektár MT	11,11	0,00	8,23
	baromfi, tojás	ezer HUF/hektár MT	40,00	3,69	30,57
	kertészet	ezer HUF/hektár MT	60,08	0,43	44,60
	gyümölcsstermelés	ezer HUF/hektár MT	15,27	4,25	12,41
	szőlő- és bortermelés	ezer HUF/hektár MT	9,69	0,17	7,22
	mezőgazdasági szolgáltatások	ezer HUF/hektár MT	2,44	32,73	10,30
	erdő- és vadgazdálkodás	ezer HUF/hektár MT	0,75	1,00	0,82

Szántóföldi növény- termesztők	Szőlő- termesztők	Gyümölcs- termesztők	Szabadföldi zöldségtermesztők	Zöldségajátató gazdaságok	Vegyes gazdaságok
478	20	91	89	34	80
32 514	979	3 366	2 558	3 745	12 228
9 999,43	3 439,74	5 190,16	6 586,47	5 640,87	3 427,98
36,33	12,50	18,86	23,93	20,49	12,45
430,25	2 570,53	1 304,16	1 620,23	18 601,77	781,01
186,30	547,73	335,46	339,44	1 104,26	298,00
9,60	831,38	309,42	11,22	20,44	3,67
76,48	857,22	286,18	575,01	13 439,97	186,19
128,64	737,98	279,87	410,66	3 237,56	169,12
3,24	0,00	0,00	0,00	0,00	0,02
410,91	1 499,08	571,85	963,25	9 842,02	539,32
82,07	324,52	41,99	111,41	526,02	164,21
2,62	0,00	0,12	0,02	0,00	72,56
38,74	5,76	7,82	35,54	526,02	30,51
328,84	1 174,55	529,86	851,83	9 316,00	375,11
52 239,33	53 316,50	24 332,61	32 729,23	32 518,50	14 681,96
1 437,97	4 266,41	1 290,43	1 367,76	1 586,76	1 178,89
988,44	5 023,02	2 278,73	3 063,82	31 720,01	1 551,57
886,17	4 579,46	2 138,36	2 764,52	27 643,77	1 394,54
0,00	0,00	0,00	0,00	0,00	0,00
101,03	443,56	140,37	299,31	4 076,24	153,14
27,61	227,86	11,92	16,47	413,55	5,91
19,74	10,01	10,03	14,20	397,68	4,35
63,16	154,96	48,01	254,47	3 568,84	74,55
8,58	2,77	2,49	5,31	4,98	1,20
14,82	53,60	5,90	5,52	163,24	3,89
2 828,20	4 783,91	765,87	941,70	2 931,93	518,81
77,85	382,81	40,62	39,35	143,07	41,66
53,51	450,70	71,72	88,15	2 859,93	54,83
24,68	322,72	15,27	42,32	1 394,19	10,44
22,72	65,11	23,61	39,58	485,21	19,65
1,02	0,00	0,07	0,06	0,00	16,54
3,13	52,87	32,63	4,35	980,54	1,80
1,90	100,48	18,60	15,78	171,14	5,31
-5,10	198,54	11,43	32,01	120,18	6,40
-0,26	0,00	-0,09	-0,36	-4,21	0,31
-4,84	198,54	11,52	32,37	124,39	6,09
790,92	332,92	-580,79	-49,48	-1 594,12	-72,35
21,77	26,64	-30,80	-2,07	-77,79	-5,81
14,97	31,37	-54,39	-4,63	-1 554,97	-7,65
-227,81	-730,99	-389,49	-552,53	-5 239,77	-221,97
15 081,21	12 629,42	5 458,21	14 791,10	16 020,36	3 672,85
415,13	1 010,61	289,47	618,12	781,72	294,91
285,36	1 189,84	511,16	1 384,61	15 626,98	388,14
223,19	11,02	36,34	187,18	15,43	116,64
64,14	8,13	9,37	27,60	10,28	30,15
57,68	2,14	12,54	25,49	0,00	38,83
71,87	0,00	6,18	17,71	0,00	29,63
52,47	0,00	6,18	12,50	0,00	20,56
2,27	0,00	0,00	13,14	0,00	3,97
13,60	0,00	0,00	3,31	0,00	3,11
8,28	0,00	20,21	0,00	0,00	252,57
2,71	0,00	0,00	0,00	0,00	15,34
0,10	0,00	0,00	0,00	0,00	10,64
2,49	0,00	1,54	0,00	0,00	78,36
1,50	0,00	18,67	0,00	0,00	48,89
4,70	0,00	21,79	1 174,80	15 529,16	5,48
8,17	14,58	372,65	7,01	66,85	1,18
1,74	1 083,38	49,76	1,16	0,00	1,86
13,17	10,89	2,12	0,18	0,00	0,69
0,59	0,00	2,38	0,00	0,00	6,65

## 4.1.1./c Átlagadatok vállalkozási forma szerint régióként (Alföld)

		Vállalkozási forma/termelési irány ⇨	Egyéni	Társas	Összes
Adat, mutató	Mértékegység				
Üzemszám a mintában	-		888	173	1 061
Üzemszám a megfigyelt alapsokaságban	-		65 268	1 822	67 090
Standard termelési érték	ezer HUF/üzem		6 331,11	64 872,51	7 920,96
Standard termelési érték	ezer EUR/üzem		23,00	235,69	28,78
Egyéb bevételek	ezer HUF/hektár MT		126,34	98,31	119,06
ebből: agrártámogatások	ezer HUF/hektár MT		92,53	87,53	91,23
Aktivált saját teljesítmények	ezer HUF/hektár MT		8,60	3,10	7,17
ebből: saját előállítású eszközök állományvált.	ezer HUF/hektár MT		4,70	0,37	3,57
saját term. készletek állományváltozása	ezer HUF/hektár MT		-2,46	-1,00	-2,08
Bruttó termelési érték a mg.-ban	ezer HUF/hektár MT		467,24	471,21	468,27
Anyagköltség (vásárolt anyagok)	ezer HUF/hektár MT		158,16	152,63	156,72
ebből: növénytermesztés közvetlen anyagköltségei	ezer HUF/hektár MT		67,09	85,86	71,96
ebből: vetőmag, szaporítóanyag	ezer HUF/hektár MT		25,02	21,64	24,14
műtrágyák	ezer HUF/hektár MT		22,43	36,04	25,96
növényvédőszer	ezer HUF/hektár MT		16,93	27,00	19,54
ebből: állattenyésztés közvetlen anyagköltségei	ezer HUF/hektár MT		44,89	5,99	34,79
ebből: állatvásárlás	ezer HUF/hektár MT		9,79	1,60	7,66
takarmányvásárlás	ezer HUF/hektár MT		31,45	4,03	24,33
ebből: egyéb anyagköltség	ezer HUF/hektár MT		45,66	60,22	49,44
ebből: fűtőanyag, áram, víz	ezer HUF/hektár MT		7,48	6,01	7,10
hajtó- és kenőanyag	ezer HUF/hektár MT		30,45	39,25	32,74
Személyi jellegű ráfordítások	ezer HUF/hektár MT		34,30	64,94	42,26
ebből: bérköltség	ezer HUF/hektár MT		27,14	48,96	32,80
személyi jellegű egyéb kifizetések	ezer HUF/hektár MT		0,00	3,27	0,85
Értécsökkenési leírás	ezer HUF/hektár MT		32,18	32,47	32,26
ebből: épületek, építmények	ezer HUF/hektár MT		7,79	5,16	7,10
gépek, berendezések, járművek	ezer HUF/hektár MT		15,76	25,10	18,18
Egyéb költségek	ezer HUF/hektár MT		44,54	85,14	55,08
ebből: földbérleti díjak	ezer HUF/hektár MT		9,63	37,70	16,92
bérvállalkozók díja	ezer HUF/hektár MT		16,25	16,30	16,26
bankköltségek	ezer HUF/hektár MT		0,81	1,71	1,04
biztosítási díjak	ezer HUF/hektár MT		2,96	4,93	3,47
Üzemi költségek a mg.-ban összesen	ezer HUF/ezer EUR STÉ		355,53	570,65	403,38
Üzemi költségek a mg.-ban összesen	ezer HUF/hektár MT		316,01	413,78	341,39
Bruttó hozzáadott érték	ezer HUF/hektár MT		242,06	190,91	228,78
Nettó hozzáadott érték	ezer HUF/ezer EUR STÉ		236,13	218,51	232,21
Nettó hozzáadott érték	ezer HUF/hektár MT		209,88	158,44	196,53
Üzemi tevékenység eredménye a mg.-ban	ezer HUF/üzem		3 913,57	18 668,81	4 314,29
Üzemi tevékenység eredménye a mg.-ban	ezer HUF/ezer EUR STÉ		170,15	79,21	149,92
Üzemi tevékenység eredménye a mg.-ban	ezer HUF/hektár MT		151,23	57,44	126,88
Pénzügyi műveletek eredménye	ezer HUF/hektár MT		-1,50	1,24	-0,79
Szokásos vállalkozási eredmény	ezer HUF/ezer EUR STÉ		168,46	80,92	148,99
Szokásos vállalkozási eredmény	ezer HUF/hektár MT		149,73	58,68	126,09
Rendkívüli eredmény	ezer HUF/hektár MT		-0,02	0,35	0,08
Adózás előtti eredmény	ezer HUF/üzem		3 874,40	19 185,34	4 290,21
Adózás előtti eredmény	ezer HUF/ezer EUR STÉ		168,44	81,40	149,08
Adózás előtti eredmény	ezer HUF/hektár MT		149,72	59,02	126,17
Adózás előtti eredmény	ezer HUF/ÉME		4 229,00	2 742,93	3 967,92
Adózott eredmény	ezer HUF/hektár MT		144,01	55,16	120,94
Mérleg szerinti eredmény	ezer HUF/hektár MT		32,80	31,99	32,59
Termelésiérték-arányos jövedelmezőség	százalék		32,04	12,53	26,94
Össztőke jövedelmezősége	százalék		11,78	8,88	11,32
Saját tőke jövedelmezősége	százalék		12,81	10,23	12,43
Munka-jövedelmezőség	ezer HUF/ÉME		4 995,61	5 170,22	5 026,29
Cash-flow	ezer HUF/üzem		1 681,64	20 951,21	2 204,96
A befektetések fedezettsége	százalék		101,51	127,94	107,23
Likviditási gyorsráta	-		5,07	3,93	4,74
Likviditási ráta	-		6,30	5,34	6,03
Saját tőke aránya	százalék		91,04	82,81	89,72
Tőkeellátottság	százalék		138,34	212,93	145,88
Dinamikus eladósodottsági mutató	év		-3,66	-2,94	-3,47

Szántóföldi növény- termesztők	Szőlő- termesztők	Gyümölcs- termesztők	Szabadföldi zöldségtermesztők	Zöldségajátató gazdaságok	Vegyes gazdaságok
478	20	91	89	34	80
32 514	979	3 366	2 558	3 745	12 228
9 999,43	3 439,74	5 190,16	6 586,47	5 640,87	3 427,98
36,33	12,50	18,86	23,93	20,49	12,45
107,46	147,52	169,79	135,05	1 989,76	145,76
84,31	86,56	126,40	89,66	62,52	91,76
1,40	-7,79	14,10	6,56	126,29	17,12
0,62	0,00	0,00	0,00	0,00	7,12
-2,35	-8,21	11,02	3,50	126,29	-1,11
394,21	1 329,56	695,05	1 526,22	17 743,02	551,02
125,40	268,67	231,73	434,10	4 772,76	186,33
73,05	105,64	146,58	314,22	3 124,85	46,24
22,31	3,17	13,67	189,90	1 707,20	16,44
29,75	9,65	22,78	49,55	424,67	17,75
19,98	73,71	104,45	50,93	412,01	10,86
5,16	0,00	14,98	4,27	2,00	90,70
1,73	0,00	10,57	0,03	0,00	11,63
2,94	0,00	4,38	4,18	1,94	67,49
46,98	102,94	69,83	113,48	1 645,91	48,35
3,99	19,72	9,07	20,42	1 067,81	9,98
33,35	59,99	45,63	78,81	467,71	28,23
34,27	177,31	121,91	221,61	2 214,72	37,50
26,04	142,14	100,32	185,86	1 821,31	28,73
1,13	0,00	0,00	0,00	0,00	0,00
23,35	218,84	110,71	92,64	1 765,66	40,71
3,64	32,99	11,74	37,59	1 350,58	6,98
17,17	96,38	28,12	42,53	398,21	17,19
57,94	64,57	60,32	89,39	407,20	55,53
19,87	1,57	2,83	8,75	0,07	3,38
17,24	19,61	23,69	26,90	5,63	27,63
0,96	3,91	2,12	3,69	48,67	0,78
3,48	11,30	8,08	6,23	36,51	3,87
426,02	660,00	328,33	398,03	545,54	302,41
292,84	777,05	579,78	891,59	10 905,60	398,00
185,32	1 167,04	364,12	991,11	12 135,28	259,82
235,64	805,37	143,51	401,10	518,73	166,49
161,97	948,19	253,42	898,47	10 369,62	219,12
5 357,57	5 864,66	1 230,81	6 779,43	7 009,55	1 447,94
147,48	469,29	65,27	283,31	342,04	116,26
101,37	552,52	115,26	634,63	6 837,43	153,02
-0,46	-16,83	-1,74	-1,77	-48,49	-1,21
146,81	455,00	64,29	282,53	339,61	115,35
100,92	535,69	113,52	632,86	6 788,94	151,81
0,12	0,00	0,00	0,00	0,00	-0,23
5 339,77	5 686,05	1 212,23	6 760,56	6 959,84	1 434,31
146,99	455,00	64,29	282,53	339,61	115,17
101,04	535,69	113,52	632,86	6 788,94	151,58
5 048,60	3 295,95	955,14	3 319,04	3 574,96	2 552,06
96,95	519,94	109,03	605,64	6 367,21	148,25
29,79	149,91	-1,09	96,80	1 867,21	22,61
25,63	40,29	16,33	41,47	38,26	27,51
10,41	11,00	5,06	20,71	21,56	9,85
11,40	11,70	5,31	22,89	24,56	10,87
6 406,03	4 170,48	1 799,17	4 293,79	4 534,04	3 035,75
2 808,23	3 914,11	1 170,46	2 023,75	3 724,32	599,13
99,29	81,82	152,83	214,90	127,03	115,48
5,21	7,58	11,04	3,35	2,61	5,03
6,51	9,67	11,91	3,79	2,76	7,23
89,65	91,17	93,84	90,23	87,15	89,88
154,35	129,95	125,28	131,61	126,35	137,77
-4,29	-1,98	-3,55	-2,92	-1,44	-3,51

## 4.1.2./a Átlagadatok termelési irány szerint régióként (Alföld)

Adat, mutató	Termelési irány ⇨	Tejtermelő tehenészetek	Húsmarha- és juhtartók	Sertéstartók	Baromfitartók		
	Mértékegység						
Üzemszám a mintában	-	85	66	32	86		
Üzemszám a megfigyelt alapsokaságban	-	3 637	4 618	681	2 765		
Standard termelési érték	ezer HUF/üzem	8 229,77	6 190,32	6 773,27	15 350,67		
Standard termelési érték	ezer EUR/üzem	29,90	22,49	24,61	55,77		
Eszközellátottság	Összes terület	hektár/üzem	25,99	57,61	7,15	5,91	
	ebből: bérelt terület	hektár/üzem	10,65	27,30	1,71	0,88	
	Mezőgazdasági terület (MT)	hektár/ezer EUR STÉ	0,83	2,53	0,21	0,09	
	Mezőgazdasági terület (MT)	hektár/üzem	24,67	56,87	5,13	5,00	
	ebből: szántó	hektár/üzem	14,79	19,33	4,71	3,95	
	gyep	hektár/üzem	9,88	37,45	0,41	0,86	
	szőlő, gyümölcsös	hektár/üzem	0,00	0,09	0,01	0,18	
	MT átlagos aranykorona értéke	AK/hektár	16,79	11,53	12,83	9,14	
	Munkaerőállomány	ÉME/ezer EUR STÉ	0,03	0,05	0,03	0,02	
	Munkaerőállomány	ÉME/üzem	0,96	1,17	0,76	1,24	
	Munkaerőállomány	ÉME/száz számosállat	5,62	4,05	4,40	10,88	
	Eszközérték	ezer HUF/száz számosállat	154 486,73	149 247,22	89 410,96	183 143,45	
	ebből: tárgyi eszközök értéke	ezer HUF/száz számosállat	102 958,85	102 598,80	54 523,85	117 754,75	
Termelési szerkezet	Vetésterület összesen	hektár/üzem	13,25	17,49	4,54	3,44	
	ebből: kalászos gabonafélék	hektár/üzem	4,34	5,54	2,27	1,18	
	szemeskukorica	hektár/üzem	3,07	3,56	0,88	1,67	
	olajos, hüvelyes és rosnövények	hektár/üzem	0,84	1,81	0,32	0,41	
	ebből: napraforgó	hektár/üzem	0,65	1,66	0,32	0,39	
	burgonya	hektár/üzem	0,00	0,01	0,02	0,00	
	repce	hektár/üzem	0,18	0,08	0,00	0,00	
	silókukorica	hektár/üzem	0,62	1,09	0,00	0,00	
	lucerna	hektár/üzem	2,97	4,11	0,90	0,03	
	egyéb szántóföldi takarmánynöv.	hektár/üzem	1,21	1,27	0,00	0,02	
	Parlag terület	hektár/üzem	1,54	1,84	0,17	0,58	
	Állatállomány	sz.á./ezer EUR STÉ	0,57	1,28	0,70	0,20	
	Állatállomány	sz.á./száz hektár MT	69,46	50,61	336,62	227,50	
	ebből: szarvasmarha	sz.á./száz hektár MT	65,64	19,51	0,00	0,00	
	ebből: tejelő tehén	sz.á./száz hektár MT	40,11	0,15	0,00	0,00	
	növendék- és hízóállat	sz.á./száz hektár MT	25,35	19,10	0,00	0,00	
	sertés	sz.á./száz hektár MT	1,40	0,69	333,46	0,44	
	ebből: hízósertés	sz.á./száz hektár MT	0,67	0,49	225,79	0,35	
	tenyészkoca	sz.á./száz hektár MT	0,54	0,10	47,79	0,00	
	juh	sz.á./száz hektár MT	0,90	28,05	0,00	0,21	
	baromfi	sz.á./száz hektár MT	0,03	0,01	0,56	226,83	
	Hozamok, értékesítési árak	Búza	tonna/hektár	5,03	4,33	5,17	4,88
		Rozs	tonna/hektár	1,71	1,81	0,00	2,60
Őszi árpa		tonna/hektár	3,99	3,23	5,10	5,85	
Szemeskukorica		tonna/hektár	5,33	5,02	5,14	6,28	
Napraforgó		tonna/hektár	2,72	2,58	2,09	2,71	
Burgonya		tonna/hektár	0,00	24,96	25,00	0,00	
Repce		tonna/hektár	2,91	1,31	0,00	0,00	
Tejhozam		liter/tehén	3 988,81	3 301,00	0,00	0,00	
Malac (felnevelt)		darab/koca	11,51	10,57	17,44	0,00	
Tyúktojás		darab/tojő	51,58	181,63	184,66	271,28	
Búza		HUF/kg	44,31	44,00	38,04	42,68	
Rozs		HUF/kg	39,49	60,62	40,00	0,00	
Őszi árpa		HUF/kg	39,87	38,30	40,00	41,50	
Szemeskukorica		HUF/kg	45,24	42,68	40,00	45,19	
Napraforgó		HUF/kg	99,17	110,53	108,04	118,10	
Burgonya		HUF/kg	50,00	70,00	70,00	0,00	
Repce		HUF/kg	92,79	111,71	0,00	0,00	
Tehéntej		HUF/liter	102,90	87,30	0,00	0,00	
Vágósertés	HUF/kg	408,94	393,40	366,32	0,00		
Tyúktojás	HUF/darab	30,00	35,00	35,00	24,73		



		Összes gazdaság					
Szóródási csoportok az adózás előtti eredmény alapján ⇨		--	-	+	++	Ø	
Adat, mutató	Mértékegység						
Üzemszám a mintában	-	266	265	265	265	1 061	
Üzemszám a megfigyelt alapsokaságban	-	34 794	21 671	7 972	2 653	67 090	
Standard termelési érték	ezer HUF/üzem	3 154,39	5 863,46	15 280,30	65 121,82	7 920,96	
Standard termelési érték	ezer EUR/üzem	11,46	21,30	55,51	236,59	28,78	
Eszközellátottság	Összes terület	hektár/üzem	12,90	26,12	75,43	285,51	35,38
	ebből: bérelt terület	hektár/üzem	4,55	9,87	32,50	203,38	17,45
	Mezőgazdasági terület (MT)	hektár/ezer EUR STÉ	1,03	1,17	1,32	1,19	1,18
	Mezőgazdasági terület (MT)	hektár/üzem	11,76	24,95	73,47	281,07	34,00
	ebből: szántó	hektár/üzem	9,05	19,53	55,96	242,01	27,22
	gyep	hektár/üzem	2,07	4,64	16,29	36,00	5,93
	szőlő, gyümölcsös	hektár/üzem	0,64	0,78	1,22	3,06	0,85
	MT átlagos aranykorona értéke	AK/hektár	15,73	18,40	18,66	18,82	17,06
	Munkaerőállomány	ÉME/ezer EUR STÉ	0,06	0,04	0,03	0,02	0,04
	Munkaerőállomány	ÉME/üzem	0,65	0,90	1,87	5,82	1,08
	Munkaerőállomány	ÉME/száz hektár MT	5,52	3,62	2,54	2,07	3,18
	Eszközérték	ezer HUF/száz hektár MT	128 762,46	126 024,00	114 524,62	94 051,07	113 110,98
	ebből: tárgyi eszközök értéke	ezer HUF/száz hektár MT	89 859,51	75 522,56	74 174,42	49 717,32	69 312,61
Termelési szerkezet	Vetésterület összesen	hektár/üzem	8,26	18,41	53,31	233,45	25,80
	ebből: kalászos gabonafélék	hektár/üzem	2,94	6,56	18,48	79,55	8,99
	szemeskukorica	hektár/üzem	2,44	5,49	12,04	48,04	6,37
	olajos, hüvelyes és rosnövények	hektár/üzem	1,40	3,94	15,78	74,67	6,83
	ebből: napraforgó	hektár/üzem	1,14	3,14	11,78	51,77	5,05
	burgonya	hektár/üzem	0,03	0,05	0,12	0,07	0,05
	repce	hektár/üzem	0,13	0,66	2,40	16,56	1,22
	silókukorica	hektár/üzem	0,05	0,20	0,73	2,56	0,28
	lucerna	hektár/üzem	0,62	0,92	3,00	7,73	1,28
	egyéb szántóföldi takarmánynöv.	hektár/üzem	0,21	0,10	1,61	3,47	0,47
	Parlag terület	hektár/üzem	0,79	1,17	2,66	8,83	1,45
	Állatállomány	sz.á./ezer EUR STÉ	0,25	0,19	0,16	0,12	0,17
	Állatállomány	sz.á./száz hektár MT	24,69	16,60	12,39	9,91	14,78
	ebből: szarvasmarha	sz.á./száz hektár MT	6,98	8,18	7,40	3,49	6,23
	ebből: tejlő tehén	sz.á./száz hektár MT	1,60	2,39	2,60	0,80	1,78
	növendék- és hizóállat	sz.á./száz hektár MT	5,37	5,73	4,75	2,64	4,41
	sertés	sz.á./száz hektár MT	5,29	2,53	0,80	1,17	2,14
	ebből: hizósertés	sz.á./száz hektár MT	3,40	1,58	0,57	0,78	1,39
	tenyészkoca	sz.á./száz hektár MT	0,95	0,47	0,11	0,15	0,36
	juh	sz.á./száz hektár MT	7,93	4,15	2,57	3,44	4,19
	baromfi	sz.á./száz hektár MT	1,75	1,38	1,39	1,73	1,57
Hozamok, értékesítési árak	Búza	tonna/hektár	4,03	5,15	4,78	5,33	5,00
	Rozs	tonna/hektár	2,14	1,95	2,27	3,81	2,21
	Őszi árpa	tonna/hektár	4,37	4,29	4,54	4,92	4,62
	Szemeskukorica	tonna/hektár	4,64	5,81	5,57	6,35	5,69
	Napraforgó	tonna/hektár	2,16	2,42	2,66	2,71	2,57
	Burgonya	tonna/hektár	22,43	20,63	28,95	27,18	24,14
	Repce	tonna/hektár	2,04	2,40	2,41	2,72	2,55
	Tejhozam	liter/tehén	2 833,94	4 316,53	3 344,01	6 185,09	3 988,24
	Malac (felnevelt)	darab/koca	13,44	13,17	14,82	17,53	14,04
	Tyúktojás	darab/tojó	217,20	271,68	277,51	293,72	250,32
	Búza	HUF/kg	44,80	45,12	46,47	48,29	46,81
	Rozs	HUF/kg	42,47	38,35	35,65	38,05	39,43
	Őszi árpa	HUF/kg	38,59	40,80	40,86	41,71	41,00
	Szemeskukorica	HUF/kg	42,46	42,83	41,73	42,66	42,47
	Napraforgó	HUF/kg	105,96	109,47	107,35	108,78	108,25
	Burgonya	HUF/kg	46,97	54,78	59,44	50,80	53,53
	Repce	HUF/kg	112,99	116,50	110,46	110,54	111,57
	Tehéntej	HUF/liter	95,71	120,43	98,99	80,05	102,52
Vágósertés	HUF/kg	382,08	373,41	361,74	339,54	368,24	
Tyúktojás	HUF/darab	28,78	21,97	26,07	31,02	26,09	

## 4.1.2./b Átlagadatok termelési irány szerint régióként (Alföld)

Adat, mutató	Termelési irány ⇨	Tejtermelő tehenészetek	Húsmarha- és juhtartók	Sertéstartók	Baromfitartók	
	Mértékegység					
Üzemszám a mintában	-	85	66	32	86	
Üzemszám a megfigyelt alapsokaságban	-	3 637	4 618	681	2 765	
Standard termelési érték	ezer HUF/üzem	8 229,77	6 190,32	6 773,27	15 350,67	
Standard termelési érték	ezer EUR/üzem	29,90	22,49	24,61	55,77	
Mérleg adatok	Ingatlanok	ezer HUF/számosállat	728,60	685,60	450,29	799,76
	ebből: termőföld	ezer HUF/számosállat	282,77	270,43	77,24	143,68
	ültetvények	ezer HUF/számosállat	0,04	1,93	0,18	17,28
	épületek, építmények	ezer HUF/számosállat	202,88	214,84	238,48	512,84
	Gépek, berendezések, járművek	ezer HUF/számosállat	189,90	218,09	65,14	306,20
	Befektetett pénzügyi eszközök	ezer HUF/számosállat	0,00	0,00	0,00	0,00
	Forgóeszközök	ezer HUF/számosállat	515,26	466,48	348,87	653,70
	ebből: készletek	ezer HUF/számosállat	216,00	157,71	135,90	155,21
	ebből: állatok	ezer HUF/számosállat	81,59	64,17	77,89	61,76
	mezei leltár	ezer HUF/számosállat	25,16	23,42	10,71	13,58
	követelések, értékpapírok, pénzeszk.	ezer HUF/számosállat	299,26	308,78	212,97	498,50
	Eszközérték összesen	ezer HUF/üzem	26 470,23	42 957,30	15 431,58	20 813,37
	Eszközérték összesen	ezer HUF/ezer EUR STÉ	885,31	1 910,08	627,10	373,20
	Eszközérték összesen	ezer HUF/számosállat	1 544,87	1 492,47	894,11	1 831,43
	Saját tőke	ezer HUF/számosállat	1 409,88	1 360,04	818,19	1 484,11
	Céltartalékok	ezer HUF/számosállat	0,00	0,00	0,00	0,00
	Kötelezettségek	ezer HUF/számosállat	134,99	132,44	75,92	347,32
	ebből: hosszú lejáratú kötelezettségek	ezer HUF/számosállat	18,01	20,80	1,31	26,85
	ebből: beruházási és fejl. hitelek	ezer HUF/számosállat	15,43	16,89	1,31	23,77
	rövid lejáratú kötelezettségek	ezer HUF/számosállat	105,90	51,27	53,88	269,93
	ebből: szállítók	ezer HUF/számosállat	1,10	3,28	7,03	76,13
	röv. lej. hitelek és kölcsönök	ezer HUF/számosállat	6,77	11,58	0,71	9,49
	Bruttó beruházás	ezer HUF/üzem	1 358,29	2 033,46	458,61	1 579,20
	Bruttó beruházás	ezer HUF/ezer EUR STÉ	45,43	90,42	18,64	28,32
	Bruttó beruházás	ezer HUF/számosállat	79,27	70,65	26,57	138,96
	ebből: ingatlanok	ezer HUF/számosállat	12,11	12,46	5,36	38,42
	gépek, berendezések, járművek	ezer HUF/számosállat	30,64	24,07	9,59	20,26
tenyészállatok	ezer HUF/számosállat	35,99	32,73	8,20	77,03	
befejezetlen beruházások	ezer HUF/számosállat	0,22	0,17	0,00	2,52	
Beruházási támogatások	ezer HUF/számosállat	3,94	5,63	2,00	56,69	
Készletváltozás	ezer HUF/számosállat	-11,94	8,32	-23,70	-1,10	
ebből: állatok készletérték változása	ezer HUF/számosállat	-6,32	4,55	-18,25	20,82	
anyagkészletek változása	ezer HUF/számosállat	-5,62	3,77	-5,45	-21,91	
Nettó beruházás	ezer HUF/üzem	110,84	236,84	-280,45	214,95	
Nettó beruházás	ezer HUF/ezer EUR STÉ	3,71	10,53	-11,40	3,85	
Nettó beruházás	ezer HUF/számosállat	6,47	8,23	-16,25	18,91	
Nettó kötelezettségek	ezer HUF/számosállat	-164,27	-176,34	-137,05	-151,17	
Eredménykimutatás	Értékesítés nettó árbevétele a mg.-ban	ezer HUF/üzem	6 908,73	5 204,16	7 199,28	22 567,63
	Értékesítés nettó árbevétele a mg.-ban	ezer HUF/ezer EUR STÉ	231,07	231,40	292,56	404,66
	Értékesítés nettó árbevétele a mg.-ban	ezer HUF/számosállat	403,21	180,81	417,13	1 985,80
	ebből: szántóföldi növ.term., gyepgazd.	ezer HUF/számosállat	64,24	53,81	20,08	33,37
	ebből: kalászos gabonafélék	ezer HUF/számosállat	20,10	13,99	2,60	6,50
	szemeskukorica	ezer HUF/számosállat	24,29	11,23	0,09	18,45
	olajos, hüvelyes és rosnöv.	ezer HUF/számosállat	13,09	15,51	3,17	6,36
	ebből: napraforgó	ezer HUF/számosállat	10,22	14,95	3,17	6,36
	burgonya	ezer HUF/számosállat	0,16	0,86	1,78	0,00
	repce	ezer HUF/számosállat	2,87	0,37	0,00	0,00
	állattenyésztés	ezer HUF/számosállat	328,95	127,71	382,67	1 934,65
	ebből: szarvasmarha	ezer HUF/számosállat	98,20	141,05	0,00	0,00
	tej, tejtermékek	ezer HUF/számosállat	236,50	1,76	0,00	0,00
	sertés	ezer HUF/számosállat	346,47	325,16	373,27	0,00
	baromfi, tojás	ezer HUF/számosállat	363,05	1 219,35	7 149,16	1 935,86
	kertészet	ezer HUF/számosállat	0,00	1,33	14,77	5,78
	gyümölcstermelés	ezer HUF/számosállat	0,00	1,02	0,00	0,29
	szőlő- és bortermelés	ezer HUF/számosállat	0,00	0,00	0,00	6,05
	mezőgazdasági szolgáltatások	ezer HUF/számosállat	4,14	2,63	0,00	0,00
	erdő- és vadgazdálkodás	ezer HUF/számosállat	0,00	0,03	0,00	0,00

		Összes gazdaság						
Szóródási csoportok az adózás előtti eredmény alapján ⇨		--	-	+	++	Ø		
Adat, mutató	Mértékegység							
Üzemszám a mintában	-	266	265	265	265	1 061		
Üzemszám a megfigyelt alapsokaságban	-	34 794	21 671	7 972	2 653	67 090		
Standard termelési érték	ezer HUF/üzem	3 154,39	5 863,46	15 280,30	65 121,82	7 920,96		
Standard termelési érték	ezer EUR/üzem	11,46	21,30	55,51	236,59	28,78		
Mérleg adatok	Ingtatlanok	ezer HUF/hektár MT	710,69	593,79	577,05	316,63	519,86	
	ebből: termőföld	ezer HUF/hektár MT	252,83	241,88	237,64	95,82	195,01	
	ültetvények	ezer HUF/hektár MT	39,25	17,14	10,38	8,68	16,60	
	épületek, építmények	ezer HUF/hektár MT	179,83	104,26	131,21	124,42	131,33	
	Gépek, berendezések, járművek	ezer HUF/hektár MT	132,44	131,61	143,78	165,82	146,07	
	Befektetett pénzügyi eszközök	ezer HUF/hektár MT	3,43	5,16	1,05	1,02	2,44	
	Forgóeszközök	ezer HUF/hektár MT	385,47	495,85	399,12	439,74	432,87	
	ebből: készletek	ezer HUF/hektár MT	87,08	87,74	87,07	103,00	92,43	
	ebből: állatok	ezer HUF/hektár MT	22,86	15,73	10,66	7,08	12,88	
	mezei leltár	ezer HUF/hektár MT	28,47	33,35	31,88	40,66	34,49	
	követelések, értékpapírok, pénzeszk.	ezer HUF/hektár MT	298,40	408,12	312,05	336,74	340,44	
	Eszközérték összesen	ezer HUF/üzem	15 143,66	31 437,66	84 138,44	264 348,54	38 460,62	
	Eszközérték összesen	ezer HUF/ezer EUR STÉ	1 321,43	1 475,79	1 515,62	1 117,32	1 336,49	
	Eszközérték összesen	ezer HUF/hektár MT	1 287,62	1 260,24	1 145,25	940,51	1 131,11	
	Saját tőke	ezer HUF/hektár MT	1 169,65	1 165,21	1 015,37	820,51	1 014,86	
	Céltartalékok	ezer HUF/hektár MT	0,00	0,00	0,00	0,00	0,00	
	Kötelezettségek	ezer HUF/hektár MT	116,90	94,06	128,41	118,98	115,12	
	ebből: hosszú lejáratú kötelezettségek	ezer HUF/hektár MT	30,40	17,21	27,09	26,94	25,29	
	ebből: beruházási és fejl. hitelek	ezer HUF/hektár MT	29,39	11,09	16,39	17,65	17,88	
	rövid lejáratú kötelezettségek	ezer HUF/hektár MT	34,28	68,26	87,58	82,42	71,75	
	ebből: szállítók	ezer HUF/hektár MT	4,70	6,28	7,96	10,95	7,96	
	röv. lej. hitelek és kölcsönök	ezer HUF/hektár MT	6,98	9,79	13,56	18,28	13,03	
	Befektetések	Bruttó beruházás	ezer HUF/üzem	784,02	1 112,93	4 221,03	19 941,80	2 056,31
Bruttó beruházás		ezer HUF/ezer EUR STÉ	68,41	52,24	76,03	84,29	71,46	
Bruttó beruházás		ezer HUF/hektár MT	66,66	44,61	57,45	70,95	60,48	
ebből: ingatlanok		ezer HUF/hektár MT	34,89	19,59	25,75	23,81	25,29	
gépek, berendezések, járművek		ezer HUF/hektár MT	12,25	14,33	24,31	33,05	22,64	
tenyészállatok		ezer HUF/hektár MT	10,72	7,28	4,54	2,42	5,60	
befejezetlen beruházások		ezer HUF/hektár MT	3,87	2,06	1,35	10,49	4,96	
Beruházási támogatások		ezer HUF/hektár MT	3,49	5,39	3,53	4,13	4,16	
Készletváltozás		ezer HUF/hektár MT	-6,44	-2,26	-5,11	3,60	-1,83	
ebből: állatok készletérték változása		ezer HUF/hektár MT	-3,66	2,22	-1,24	1,67	0,10	
anyagkészletek változása		ezer HUF/hektár MT	-2,77	-4,48	-3,87	1,93	-1,92	
Nettó beruházás		ezer HUF/üzem	-141,85	40,70	834,47	6 184,24	283,31	
Nettó beruházás		ezer HUF/ezer EUR STÉ	-12,38	1,91	15,03	26,14	9,84	
Nettó beruházás		ezer HUF/hektár MT	-12,06	1,63	11,36	22,00	8,33	
Nettó kötelezettségek		ezer HUF/hektár MT	-181,50	-314,06	-183,65	-217,76	-225,32	
Eredménykimutatás		Értékesítés nettó árbevétele a mg.-ban	ezer HUF/üzem	3 211,65	7 728,30	23 643,85	117 805,93	11 630,32
		Értékesítés nettó árbevétele a mg.-ban	ezer HUF/ezer EUR STÉ	280,25	362,79	425,91	497,93	404,15
	Értékesítés nettó árbevétele a mg.-ban	ezer HUF/hektár MT	273,08	309,80	321,83	419,14	342,04	
	ebből: szántóföldi növ.term., gyepgazd.	ezer HUF/hektár MT	121,64	173,40	172,69	229,84	182,38	
	ebből: kalászos gabonafélék	ezer HUF/hektár MT	32,15	48,34	50,14	66,54	51,85	
	szemeskukorica	ezer HUF/hektár MT	39,93	57,91	40,69	49,47	47,50	
	olajos, hüvelyes és rosnöv.	ezer HUF/hektár MT	27,03	41,54	60,60	82,78	57,31	
	ebből: napraforgó	ezer HUF/hektár MT	20,99	32,45	45,41	57,98	42,07	
	burgonya	ezer HUF/hektár MT	3,53	2,09	3,33	0,44	2,13	
	repce	ezer HUF/hektár MT	2,50	7,35	8,59	18,79	10,54	
	állattenyésztés	ezer HUF/hektár MT	87,47	64,80	51,27	61,80	64,41	
	ebből: szarvasmarha	ezer HUF/hektár MT	10,51	13,13	7,89	4,58	8,52	
	tej, tejtermékek	ezer HUF/hektár MT	4,15	11,18	8,27	3,81	6,76	
	sertés	ezer HUF/hektár MT	19,89	10,20	3,34	4,25	8,23	
	baromfi, tojás	ezer HUF/hektár MT	31,42	20,97	23,65	42,50	30,57	
	kertészet	ezer HUF/hektár MT	23,42	30,15	57,68	56,41	44,60	
	gyümölcsstermelés	ezer HUF/hektár MT	21,99	10,56	12,75	8,23	12,41	
	szőlő- és bortermelés	ezer HUF/hektár MT	5,48	11,32	10,10	2,94	7,22	
	mezőgazdasági szolgáltatások	ezer HUF/hektár MT	4,27	4,86	5,43	21,39	10,30	
erdő- és vadgazdálkodás	ezer HUF/hektár MT	0,21	2,02	1,01	0,13	0,82		

## 4.1.2./c Átlagadatok termelési irány szerint régióként (Alföld)

		Termelési irány ⇨	Tejtermelő	Húsmarha-	Sertéstartók	Baromfitartók
Adat, mutató	Mértékegység	tehenészetek	és juhtartók			
Üzemszám a mintában	-	85	66	32	86	
Üzemszám a megfigyelt alapsokaságban	-	3 637	4 618	681	2 765	
Standard termelési érték	ezer HUF/üzem	8 229,77	6 190,32	6 773,27	15 350,67	
Standard termelési érték	ezer EUR/üzem	29,90	22,49	24,61	55,77	
Egyéb bevételek	ezer HUF/számosállat	228,97	242,06	81,43	118,45	
ebből: agrártámogatások	ezer HUF/számosállat	186,28	219,77	41,95	101,11	
Aktivált saját teljesítmények	ezer HUF/számosállat	33,46	55,43	-2,57	46,50	
ebből: saját előállítású eszközök állományvált.	ezer HUF/számosállat	33,99	18,88	3,62	50,82	
saját term. készletek állományváltozása	ezer HUF/számosállat	-11,79	-1,59	-9,80	-13,35	
Bruttó termelési érték a mg-ban	ezer HUF/számosállat	665,64	478,30	495,99	2 150,75	
Anyagköltség (vásárolt anyagok)	ezer HUF/számosállat	187,27	138,72	265,52	1 462,01	
ebből: növénytermesztés közvetlen anyagköltségei	ezer HUF/számosállat	32,09	25,44	15,08	24,82	
ebből: vetőmag, szaporítóanyag	ezer HUF/számosállat	12,28	10,67	6,98	9,60	
műtrágyák	ezer HUF/számosállat	11,31	8,29	4,90	8,70	
növényvédőszer	ezer HUF/számosállat	8,20	5,75	2,71	6,26	
ebből: állattenyésztés közvetlen anyagköltségei	ezer HUF/számosállat	90,37	64,01	220,60	1 356,66	
ebből: állatvásárlás	ezer HUF/számosállat	4,35	3,63	35,73	369,77	
takarmányvásárlás	ezer HUF/számosállat	73,63	46,16	176,85	941,24	
ebből: egyéb anyagköltség	ezer HUF/számosállat	64,81	49,27	29,74	80,52	
ebből: fűtőanyag, áram, víz	ezer HUF/számosállat	11,38	6,41	6,14	43,36	
hajtó- és kenőanyag	ezer HUF/számosállat	37,68	33,35	16,44	29,33	
Személyi jellegű ráfordítások	ezer HUF/számosállat	48,63	40,36	45,25	110,27	
ebből: bérköltség	ezer HUF/számosállat	37,83	30,93	35,94	86,55	
személyi jellegű egyéb kifizetések	ezer HUF/számosállat	0,00	0,00	0,00	0,17	
Értékcsökkenési leírás	ezer HUF/számosállat	53,45	47,91	21,55	103,37	
ebből: épületek, építmények	ezer HUF/számosállat	7,93	7,92	6,49	17,27	
gépek, berendezések, járművek	ezer HUF/számosállat	20,41	22,52	6,98	29,69	
Egyéb költségek	ezer HUF/számosállat	56,50	53,80	29,92	56,75	
ebből: földbérleti díjak	ezer HUF/számosállat	12,42	21,23	2,17	2,58	
bérvállalkozók díja	ezer HUF/számosállat	11,21	9,57	6,05	13,36	
bankköltségek	ezer HUF/számosállat	1,32	0,63	0,63	2,00	
biztosítási díjak	ezer HUF/számosállat	3,24	2,51	1,22	7,04	
Üzemi költségek a mg.-ban összesen	ezer HUF/ezer EUR STÉ	236,57	453,26	290,07	367,92	
Üzemi költségek a mg.-ban összesen	ezer HUF/számosállat	412,81	354,16	413,57	1 805,50	
Bruttó hozzáadott érték	ezer HUF/számosállat	360,73	243,39	169,03	563,24	
Nettó hozzáadott érték	ezer HUF/ezer EUR STÉ	176,09	250,18	103,44	93,71	
Nettó hozzáadott érték	ezer HUF/számosállat	307,28	195,48	147,49	459,87	
Üzemi tevékenység eredménye a mg.-ban	ezer HUF/üzem	4 331,99	3 572,92	1 422,46	3 923,60	
Üzemi tevékenység eredménye a mg.-ban	ezer HUF/ezer EUR STÉ	144,89	158,87	57,81	70,35	
Üzemi tevékenység eredménye a mg.-ban	ezer HUF/számosállat	252,83	124,13	82,42	345,25	
Pénzügyi műveletek eredménye	ezer HUF/számosállat	-1,68	-1,04	-0,06	-4,92	
Szokásos vállalkozási eredmény	ezer HUF/ezer EUR STÉ	143,92	157,54	57,76	69,35	
Szokásos vállalkozási eredmény	ezer HUF/számosállat	251,14	123,10	82,36	340,33	
Rendkívüli eredmény	ezer HUF/számosállat	0,00	0,00	0,00	0,00	
Adózás előtti eredmény	ezer HUF/üzem	4 303,13	3 543,11	1 421,38	3 867,63	
Adózás előtti eredmény	ezer HUF/ezer EUR STÉ	143,92	157,54	57,76	69,35	
Adózás előtti eredmény	ezer HUF/számosállat	251,14	123,10	82,36	340,33	
Adózás előtti eredmény	ezer HUF/ÉME	4 471,67	3 040,31	1 870,28	3 128,42	
Adózott eredmény	ezer HUF/számosállat	245,65	117,92	79,50	315,56	
Mérleg szerinti eredmény	ezer HUF/számosállat	39,62	33,01	18,47	67,82	
Termelésiérték-arányos jövedelmezőség	százalék	37,73	25,74	16,60	15,82	
Össztőke jövedelmezősége	százalék	16,37	8,32	9,22	18,85	
Saját tőke jövedelmezősége	százalék	17,81	9,05	10,07	22,93	
Munka-jövedelmezőség	ezer HUF/ÉME	5 145,32	3 804,11	2 686,56	3 925,61	
Cash-flow	ezer HUF/üzem	1 594,58	2 329,03	690,66	1 945,50	
A befektetések fedezettsége	százalék	117,40	114,54	150,60	123,20	
Likviditási gyorsráta	-	2,83	6,02	3,95	1,85	
Likviditási ráta	-	4,87	9,10	6,48	2,42	
Saját tőke aránya	százalék	91,26	91,13	91,51	81,04	
Tőkeellátottság	százalék	136,93	132,56	150,06	126,01	
Dinamikus eladósodottsági mutató	év	-1,77	-2,18	-3,42	-0,88	

		Összes gazdaság				
Szóródási csoportok az adózás előtti eredmény alapján ⇨		--	-	+	++	Ø
Adat, mutató	Mértékegység					
Üzemszám a mintában	-	266	265	265	265	1 061
Üzemszám a megfigyelt alapsokaságban	-	34 794	21 671	7 972	2 653	67 090
Standard termelési érték	ezer HUF/üzem	3 154,39	5 863,46	15 280,30	65 121,82	7 920,96
Standard termelési érték	ezer EUR/üzem	11,46	21,30	55,51	236,59	28,78
Egyéb bevételek	ezer HUF/hektár MT	127,36	133,75	125,08	99,12	119,06
ebből: agrártámogatások	ezer HUF/hektár MT	89,27	92,77	92,65	90,08	91,23
Aktivált saját teljesítmények	ezer HUF/hektár MT	9,40	8,49	4,16	7,35	7,17
ebből: saját előállítású eszközök állományvált.	ezer HUF/hektár MT	4,47	5,68	3,82	1,36	3,57
saját term. készletek állományváltozása	ezer HUF/hektár MT	-5,71	-2,86	-4,59	2,45	-2,08
Bruttó termelési érték a mg-ban	ezer HUF/hektár MT	409,83	452,04	451,07	525,61	468,27
Anyagköltség (vásárolt anyagok)	ezer HUF/hektár MT	160,54	143,30	145,82	172,92	156,72
ebből: növénytermesztés közvetlen anyagköltségei	ezer HUF/hektár MT	63,27	67,97	71,28	80,15	71,96
ebből: vetőmag, szaporítóanyag	ezer HUF/hektár MT	20,84	22,88	27,46	24,26	24,14
műtrágyák	ezer HUF/hektár MT	19,92	24,63	24,07	31,73	25,96
növényvédőszer	ezer HUF/hektár MT	20,57	18,55	16,71	21,92	19,54
ebből: állattenyésztés közvetlen anyagköltségei	ezer HUF/hektár MT	48,57	29,53	27,47	36,81	34,79
ebből: állatvásárlás	ezer HUF/hektár MT	6,61	6,01	6,00	10,75	7,66
takarmányvásárlás	ezer HUF/hektár MT	36,18	20,94	19,15	24,36	24,33
ebből: egyéb anyagköltség	ezer HUF/hektár MT	48,39	45,26	45,94	55,80	49,44
ebből: fűtőanyag, áram, víz	ezer HUF/hektár MT	10,09	5,75	6,47	6,92	7,10
hajtó- és kenőanyag	ezer HUF/hektár MT	29,59	31,10	30,61	37,33	32,74
Személyi jellegű ráfordítások	ezer HUF/hektár MT	48,93	35,40	38,67	46,38	42,26
ebből: bérköltség	ezer HUF/hektár MT	38,09	27,41	30,01	36,00	32,80
személyi jellegű egyéb kifizetések	ezer HUF/hektár MT	0,77	0,54	0,90	1,09	0,85
Értékcsökkenési leírás	ezer HUF/hektár MT	40,27	27,56	28,94	33,88	32,26
ebből: épületek, építmények	ezer HUF/hektár MT	8,69	4,70	7,11	7,97	7,10
gépek, berendezések, járművek	ezer HUF/hektár MT	15,13	15,93	16,50	22,82	18,18
Egyéb költségek	ezer HUF/hektár MT	61,70	57,21	40,64	61,23	55,08
ebből: földbérleti díjak	ezer HUF/hektár MT	10,85	13,83	12,60	25,87	16,92
bérvállalkozók díja	ezer HUF/hektár MT	25,70	21,71	11,49	10,88	16,26
bankköltségek	ezer HUF/hektár MT	1,14	1,05	0,95	1,05	1,04
biztosítási díjak	ezer HUF/hektár MT	4,19	3,29	2,66	3,85	3,47
Üzemi költségek a mg.-ban összesen	ezer HUF/ezer EUR STÉ	413,05	369,37	389,26	432,20	403,38
Üzemi költségek a mg.-ban összesen	ezer HUF/hektár MT	402,49	315,42	294,13	363,81	341,39
Bruttó hozzáadott érték	ezer HUF/hektár MT	145,29	222,10	247,75	264,56	228,78
Nettó hozzáadott érték	ezer HUF/ezer EUR STÉ	107,78	227,81	289,57	274,04	232,21
Nettó hozzáadott érték	ezer HUF/hektár MT	105,02	194,54	218,81	230,68	196,53
Üzemi tevékenység eredménye a mg.-ban	ezer HUF/üzem	86,42	3 408,22	11 530,05	45 477,25	4 314,29
Üzemi tevékenység eredménye a mg.-ban	ezer HUF/ezer EUR STÉ	7,54	159,99	207,70	192,22	149,92
Üzemi tevékenység eredménye a mg.-ban	ezer HUF/hektár MT	7,35	136,63	156,94	161,80	126,88
Pénzügyi műveletek eredménye	ezer HUF/hektár MT	-1,65	0,56	-1,63	-0,63	-0,79
Szokásos vállalkozási eredmény	ezer HUF/ezer EUR STÉ	5,85	160,65	205,54	191,47	148,99
Szokásos vállalkozási eredmény	ezer HUF/hektár MT	5,70	137,18	155,31	161,17	126,09
Rendkívüli eredmény	ezer HUF/hektár MT	0,08	-0,02	0,02	0,20	0,08
Adózás előtti eredmény	ezer HUF/üzem	67,93	3 421,53	11 411,97	45 356,94	4 290,21
Adózás előtti eredmény	ezer HUF/ezer EUR STÉ	5,93	160,62	205,57	191,71	149,08
Adózás előtti eredmény	ezer HUF/hektár MT	5,78	137,16	155,33	161,37	126,17
Adózás előtti eredmény	ezer HUF/ÉME	104,59	3 784,50	6 104,58	7 792,29	3 967,92
Adózott eredmény	ezer HUF/hektár MT	5,61	133,61	150,16	152,09	120,94
Mérleg szerinti eredmény	ezer HUF/hektár MT	-30,15	29,31	43,75	60,62	32,59
Termelésiérték-arányos jövedelmezőség	százalék	1,41	30,34	34,44	30,70	26,94
Össztőke jövedelmezősége	százalék	0,58	10,98	13,73	17,41	11,32
Saját tőke jövedelmezősége	százalék	0,49	11,77	15,30	19,67	12,43
Munka-jövedelmezőség	ezer HUF/ÉME	808,25	4 555,80	7 319,43	9 582,94	5 026,29
Cash-flow	ezer HUF/üzem	118,95	1 418,68	5 340,30	26 561,92	2 204,96
A befektetések fedezettsége	százalék	15,17	127,47	126,52	133,20	107,23
Likviditási gyorsráta	-	8,71	5,98	3,56	4,09	4,74
Likviditási ráta	-	11,25	7,26	4,56	5,34	6,03
Saját tőke aránya	százalék	90,84	92,46	88,66	87,24	89,72
Tőkeellátottság	százalék	129,67	153,23	136,69	164,61	145,88
Dinamikus eladósodottsági mutató	év	-17,94	-5,52	-2,53	-2,30	-3,47

## 4.2.1./a Átlagadatok vállalkozási forma szerint régióként (Dunántúl)

Vállalkozási forma/termelési irány ⇨		Egyéni	Társas	Összes	
Adat, mutató	Mértékegység				
Üzemszám a mintában	-	532	162	694	
Üzemszám a megfigyelt alapsokaságban	-	28 610	1 416	30 026	
Standard termelési érték	ezer HUF/üzem	7 894,51	78 871,93	11 241,75	
Standard termelési érték	ezer EUR/üzem	28,68	286,55	40,84	
Eszközellátottság	Összes terület	hektár/üzem	28,16	360,96	43,85
	ebből: bérelt terület	hektár/üzem	11,76	358,78	28,13
	Mezőgazdasági terület (MT)	hektár/ezer EUR STÉ	0,94	1,22	1,04
	Mezőgazdasági terület (MT)	hektár/üzem	27,09	350,06	42,32
	ebből: szántó	hektár/üzem	23,36	339,07	38,25
	gyep	hektár/üzem	3,14	9,26	3,43
	szőlő, gyümölcsös	hektár/üzem	0,59	1,72	0,64
	MT átlagos aranykorona értéke	AK/hektár	17,62	21,88	17,82
	Munkaerőállomány	ÉME/ezer EUR STÉ	0,03	0,02	0,03
	Munkaerőállomány	ÉME/üzem	0,92	6,84	1,20
	Munkaerőállomány	ÉME/száz hektár MT	3,40	1,96	2,84
	Eszközérték	ezer HUF/száz hektár MT	139 356,05	87 883,98	119 277,88
	ebből: tárgyi eszközök értéke	ezer HUF/száz hektár MT	97 788,52	40 341,77	75 379,75
Termelési szerkezet	Vetésterület összesen	hektár/üzem	23,06	334,25	37,74
	ebből: kalászos gabonafélék	hektár/üzem	9,09	120,46	14,34
	szemeskukorica	hektár/üzem	7,32	104,24	11,89
	olajos, hüvelyes és rostnövények	hektár/üzem	4,62	88,12	8,56
	ebből: napraforgó	hektár/üzem	2,72	41,26	4,54
	burgonya	hektár/üzem	0,03	0,15	0,03
	repce	hektár/üzem	1,29	28,20	2,56
	silókukorica	hektár/üzem	0,21	0,81	0,23
	lucerna	hektár/üzem	0,62	3,39	0,75
	egyéb szántóföldi takarmánynöv.	hektár/üzem	0,23	2,47	0,34
	Parlag terület	hektár/üzem	0,46	6,07	0,73
	Állatállomány	sz.á./ezer EUR STÉ	0,19	0,03	0,14
	Állatállomány	sz.á./száz hektár MT	20,41	2,57	13,45
	ebből: szarvasmarha	sz.á./száz hektár MT	9,22	2,11	6,45
	ebből: tejelő tehén	sz.á./száz hektár MT	2,25	0,00	1,37
	növendék- és hizóállat	sz.á./száz hektár MT	6,88	2,08	5,01
	sertés	sz.á./száz hektár MT	4,10	0,21	2,58
	ebből: hizósertés	sz.á./száz hektár MT	2,53	0,11	1,58
	tenyészkoca	sz.á./száz hektár MT	0,54	0,05	0,35
	juh	sz.á./száz hektár MT	3,13	0,25	2,00
	baromfi	sz.á./száz hektár MT	3,02	0,00	1,84
Hozamok, értékesítési árak	Búza	tonna/hektár	5,50	5,82	5,64
	Rozs	tonna/hektár	4,31	5,62	4,76
	Őszi árpa	tonna/hektár	5,21	5,02	5,13
	Szemeskukorica	tonna/hektár	6,51	7,08	6,74
	Napraforgó	tonna/hektár	2,61	2,72	2,66
	Burgonya	tonna/hektár	17,84	19,81	18,28
	Repce	tonna/hektár	2,59	2,66	2,62
	Tejhozam	liter/tehén	4 047,43	0,00	4 047,43
	Malac (felnevelt)	darab/koca	14,41	6,69	13,96
	Tyúktojás	darab/tojó	256,90	0,00	256,90
	Búza	HUF/kg	46,88	50,18	48,28
	Rozs	HUF/kg	41,23	45,93	43,65
	Őszi árpa	HUF/kg	42,96	44,37	43,67
	Szemeskukorica	HUF/kg	42,51	43,15	42,82
	Napraforgó	HUF/kg	113,16	119,69	116,13
	Burgonya	HUF/kg	57,14	35,40	51,28
	Repce	HUF/kg	110,46	113,45	112,02
	Tehéntej	HUF/liter	124,59	0,00	124,59
	Vágósertés	HUF/kg	359,43	348,27	359,07
Tyúktojás	HUF/darab	23,18	0,00	23,18	

Szántóföldi növény- termesztők	Szőlő- termesztők	Gyümölcs- termesztők	Szabadföldi zöldségtermesztők	Zöldségajátató gazdaságok	Vegyes gazdaságok
368	30	39	12	8	69
14 527	845	1 061	255	294	7 225
16 475,81	3 428,13	4 770,27	10 390,92	6 669,45	3 724,52
59,86	12,45	17,33	37,75	24,23	13,53
76,57	7,27	8,51	9,44	0,85	9,21
52,42	1,37	2,98	1,72	0,59	4,49
1,24	0,56	0,45	0,25	0,03	0,65
74,04	6,99	7,83	9,32	0,74	8,75
71,15	0,84	2,07	9,32	0,74	7,30
2,34	0,19	0,13	0,00	0,00	1,42
0,55	5,96	5,63	0,00	0,00	0,04
20,70	27,58	20,54	12,54	20,96	13,35
0,02	0,12	0,08	0,05	0,08	0,05
1,45	1,55	1,30	2,07	1,82	0,67
1,95	22,19	16,62	22,20	247,69	7,68
106 438,41	460 415,82	307 782,58	385 223,59	1 803 474,21	171 584,85
66 602,77	286 293,14	229 370,32	231 621,75	1 084 121,26	102 105,97
70,18	0,96	1,74	7,29	0,74	7,29
26,33	0,05	0,72	1,81	0,30	3,11
22,06	0,01	0,43	0,03	0,31	2,82
17,06	0,00	0,37	1,51	0,00	0,63
8,94	0,00	0,37	0,83	0,00	0,41
0,07	0,00	0,00	0,00	0,00	0,00
5,17	0,00	0,00	0,00	0,00	0,11
0,24	0,00	0,00	0,00	0,00	0,02
0,76	0,37	0,10	0,00	0,00	0,61
0,49	0,34	0,04	0,00	0,00	0,04
1,43	0,01	0,36	0,00	0,00	0,00
0,04	0,00	0,00	0,00	0,00	0,31
3,09	0,00	0,00	0,00	11,19	47,47
2,09	0,00	0,00	0,00	0,00	17,57
0,03	0,00	0,00	0,00	0,00	4,77
2,02	0,00	0,00	0,00	0,00	12,80
0,59	0,00	0,00	0,00	11,19	23,39
0,35	0,00	0,00	0,00	7,37	15,36
0,09	0,00	0,00	0,00	0,00	2,67
0,34	0,00	0,00	0,00	0,00	3,24
0,02	0,00	0,00	0,00	0,00	1,03
5,66	4,50	4,29	3,71	0,00	5,51
4,86	0,00	0,00	0,00	0,00	0,00
5,22	0,00	6,15	6,50	0,00	4,23
6,81	5,95	6,40	6,36	6,81	6,09
2,65	0,00	2,68	2,20	0,00	3,16
18,24	0,00	0,00	0,00	0,00	19,34
2,61	0,00	0,00	0,00	0,00	3,17
5 032,66	0,00	0,00	0,00	0,00	4 304,89
10,68	0,00	0,00	0,00	0,00	13,04
263,39	0,00	0,00	0,00	0,00	246,90
48,36	35,09	45,22	43,10	0,00	47,35
43,69	0,00	0,00	0,00	0,00	39,35
43,71	0,00	39,63	42,87	0,00	42,22
42,88	42,00	45,80	40,58	45,00	41,44
116,35	0,00	111,05	90,00	0,00	112,32
50,91	0,00	0,00	0,00	0,00	66,70
112,13	0,00	0,00	0,00	0,00	108,96
110,25	0,00	0,00	0,00	0,00	143,40
366,39	0,00	0,00	0,00	380,00	361,12
34,02	0,00	0,00	0,00	0,00	30,60

Vállalkozási forma/termelési irány ⇨		Egyéni	Társas	Összes	
Adat, mutató	Mértékegység				
Üzemszám a mintában	-	532	162	694	
Üzemszám a megfigyelt alapsokaságban	-	28 610	1 416	30 026	
Standard termelési érték	ezer HUF/üzem	7 894,51	78 871,93	11 241,75	
Standard termelési érték	ezer EUR/üzem	28,68	286,55	40,84	
Mélték adatok	Ingatlanok	ezer HUF/hektár MT	656,64	136,51	453,74
	ebből: termőföld	ezer HUF/hektár MT	241,88	0,15	147,59
	ültetvények	ezer HUF/hektár MT	10,70	4,86	8,42
	épületek, építmények	ezer HUF/hektár MT	132,69	120,60	127,97
	Gépek, berendezések, járművek	ezer HUF/hektár MT	284,31	239,23	266,72
	Befektetett pénzügyi eszközök	ezer HUF/hektár MT	0,70	18,90	7,80
	Forgóeszközök	ezer HUF/hektár MT	414,89	444,36	426,39
	ebből: készletek	ezer HUF/hektár MT	119,82	155,88	133,89
	ebből: állatok	ezer HUF/hektár MT	23,15	4,07	15,71
	mezei leltár	ezer HUF/hektár MT	42,17	58,45	48,52
	követelések, értékpapírok, pénzeszk.	ezer HUF/hektár MT	295,07	288,48	292,50
	Eszközérték összesen	ezer HUF/üzem	37 751,44	307 645,51	50 479,42
	Eszközérték összesen	ezer HUF/ezer EUR STÉ	1 316,24	1 073,63	1 235,97
	Eszközérték összesen	ezer HUF/hektár MT	1 393,56	878,84	1 192,78
	Saját tőke	ezer HUF/hektár MT	1 288,19	654,33	1 040,93
	Céltartalékok	ezer HUF/hektár MT	0,00	0,08	0,03
	Kötelezettségek	ezer HUF/hektár MT	105,37	219,35	149,83
	ebből: hosszú lejáratú kötelezettségek	ezer HUF/hektár MT	36,08	88,59	56,56
	ebből: beruházási és fejl. hitelek	ezer HUF/hektár MT	17,21	46,96	28,81
	rövid lejáratú kötelezettségek	ezer HUF/hektár MT	51,88	121,92	79,20
ebből: szállítók	ezer HUF/hektár MT	3,68	31,89	14,68	
röv. lej. hitelek és kölcsönök	ezer HUF/hektár MT	13,01	49,80	27,36	
Befektetések	Bruttó beruházás	ezer HUF/üzem	2 354,49	28 684,04	3 596,17
	Bruttó beruházás	ezer HUF/ezer EUR STÉ	82,09	100,10	88,05
	Bruttó beruházás	ezer HUF/hektár MT	86,91	81,94	84,97
	ebből: ingatlanok	ezer HUF/hektár MT	16,68	8,03	13,31
	gépek, berendezések, járművek	ezer HUF/hektár MT	59,55	56,84	58,50
	tenyészállatok	ezer HUF/hektár MT	4,75	2,35	3,82
	befejezetlen beruházások	ezer HUF/hektár MT	3,49	8,18	5,32
	Beruházási támogatások	ezer HUF/hektár MT	4,87	2,71	4,02
	Készletváltozás	ezer HUF/hektár MT	-1,10	-29,22	-12,07
	ebből: állatok készletérték változása	ezer HUF/hektár MT	-1,59	-0,09	-1,01
	anyagkészletek változása	ezer HUF/hektár MT	0,49	-29,13	-11,06
	Nettó beruházás	ezer HUF/üzem	818,45	5 729,29	1 050,04
	Nettó beruházás	ezer HUF/ezer EUR STÉ	28,54	19,99	25,71
	Nettó beruházás	ezer HUF/hektár MT	30,21	16,37	24,81
	Nettó kötelezettségek	ezer HUF/hektár MT	-189,70	-69,13	-142,67
Eredménykimutatás	Értékesítés nettó árbevétele a mg.-ban	ezer HUF/üzem	9 982,49	178 430,09	17 926,34
	Értékesítés nettó árbevétele a mg.-ban	ezer HUF/ezer EUR STÉ	348,05	622,69	438,92
	Értékesítés nettó árbevétele a mg.-ban	ezer HUF/hektár MT	368,49	509,71	423,58
	ebből: szántóföldi növ.term., gyepgazd.	ezer HUF/hektár MT	215,64	310,19	252,52
	ebből: kalászos gabonafélék	ezer HUF/hektár MT	72,63	90,46	79,58
	szemeskukorica	ezer HUF/hektár MT	79,52	120,90	95,66
	olajos, hüvelyes és rosnöv.	ezer HUF/hektár MT	48,66	80,72	61,16
	ebből: napraforgó	ezer HUF/hektár MT	30,47	43,81	35,67
	burgonya	ezer HUF/hektár MT	1,29	0,46	0,97
	repce	ezer HUF/hektár MT	13,83	24,42	17,96
	állattenyésztés	ezer HUF/hektár MT	108,67	4,21	67,92
	ebből: szarvasmarha	ezer HUF/hektár MT	13,75	3,12	9,60
	tej, tejtermékek	ezer HUF/hektár MT	9,80	0,00	5,97
	sertés	ezer HUF/hektár MT	17,31	0,94	10,92
	baromfi, tojás	ezer HUF/hektár MT	58,16	0,00	35,47
	kertészet	ezer HUF/hektár MT	8,35	1,19	5,56
	gyümölcsstermelés	ezer HUF/hektár MT	9,77	3,45	7,30
	szőlő- és bortermelés	ezer HUF/hektár MT	11,07	0,10	6,79
	mezőgazdasági szolgáltatások	ezer HUF/hektár MT	8,49	59,68	28,46
	erdő- és vadgazdálkodás	ezer HUF/hektár MT	0,07	0,40	0,20



Szántóföldi növénytermesztők	Szőlő- termesztők	Gyümölcs- termesztők	Szabadföldi zöldségtermesztők	Zöldségajátató gazdaságok	Vegyes gazdaságok
368	30	39	12	8	69
14 527	845	1 061	255	294	7 225
16 475,81	3 428,13	4 770,27	10 390,92	6 669,45	3 724,52
59,86	12,45	17,33	37,75	24,23	13,53
383,34	1 980,69	1 591,49	958,55	8 545,06	665,10
130,30	374,59	360,66	554,02	266,38	211,09
4,08	633,53	287,00	0,00	0,00	2,42
90,71	336,38	366,31	275,73	8 232,60	228,61
262,14	606,13	585,83	1 049,05	2 076,05	266,20
9,06	0,39	3,53	36,13	0,00	0,49
383,67	1 740,76	780,58	1 499,74	7 193,53	694,29
120,86	267,27	65,72	1 177,81	1 677,33	273,11
4,77	0,00	0,00	0,00	23,28	95,75
52,45	5,58	18,86	15,70	118,31	44,70
262,81	1 473,48	714,86	321,93	5 516,20	421,18
78 806,85	32 205,78	24 106,42	35 892,45	13 264,93	15 022,19
1 316,57	2 585,85	1 390,97	950,77	547,45	1 110,17
1 064,38	4 604,16	3 077,83	3 852,24	18 034,74	1 715,85
910,48	4 309,88	2 909,83	3 533,25	16 555,64	1 616,79
0,04	0,00	0,00	0,00	0,00	0,00
151,53	294,28	168,00	318,99	1 479,10	99,06
60,80	80,23	42,33	166,73	0,00	15,75
31,05	6,21	27,13	166,73	0,00	14,69
81,01	143,58	87,48	148,54	1 479,10	49,09
15,53	0,79	0,98	5,21	6,53	2,20
29,86	46,53	24,28	70,92	0,00	5,03
6 014,52	2 325,47	1 409,28	1 249,67	3 435,72	760,71
100,48	186,72	81,32	33,10	141,79	56,22
81,23	332,45	179,93	134,12	4 671,13	86,89
10,29	183,26	49,56	0,00	4 285,05	2,86
60,13	31,40	111,32	12,62	365,05	57,79
1,55	0,00	0,00	0,00	0,00	19,65
5,41	77,71	16,44	0,00	0,00	0,00
2,34	88,76	40,39	0,00	0,00	3,21
-16,25	35,84	-44,97	-148,71	270,20	79,00
-0,13	0,00	0,00	0,00	36,84	2,60
-16,12	35,84	-44,97	-148,71	233,36	76,40
2 029,93	466,49	-46,25	742,54	3 196,86	42,31
33,91	37,46	-2,67	19,67	131,94	3,13
27,42	66,69	-5,91	79,70	4 346,39	4,83
-111,28	-1 179,20	-546,87	-2,94	-4 037,10	-322,12
28 881,86	8 073,89	5 415,84	14 652,67	11 067,56	3 652,38
482,51	648,27	312,50	388,14	456,76	269,92
390,09	1 154,25	691,48	1 572,63	15 047,24	417,18
278,91	3,67	50,30	681,61	188,39	167,66
87,49	1,16	19,50	23,92	75,35	49,91
104,84	0,52	14,09	8,21	113,03	87,59
69,76	0,00	14,06	28,46	0,00	23,56
40,30	0,00	14,06	17,69	0,00	16,76
1,12	0,00	0,00	0,00	0,00	0,28
20,75	0,00	0,00	0,00	0,00	4,54
7,25	0,00	0,00	0,00	53,42	220,04
3,34	0,00	0,00	0,00	0,00	20,53
0,16	0,00	0,00	0,00	0,00	20,11
2,63	0,00	0,00	0,00	53,42	94,75
0,43	0,00	0,00	0,00	0,00	20,28
2,80	4,18	15,17	482,14	12 582,82	0,49
4,23	0,34	548,86	0,00	0,00	2,42
1,65	1 076,93	30,67	0,00	0,00	3,28
32,76	43,46	4,41	0,00	0,00	4,57
0,23	0,00	0,00	0,00	0,00	0,00

## 4.2.1./c Átlagadatok vállalkozási forma szerint régióként (Dunántúl)

		Vállalkozási forma/termelési irány ⇨	Egyéni	Társas	Összes
Adat, mutató	Mértékegység				
Üzemszám a mintában	-		532	162	694
Üzemszám a megfigyelt alapsokaságban	-		28 610	1 416	30 026
Standard termelési érték	ezer HUF/üzem		7 894,51	78 871,93	11 241,75
Standard termelési érték	ezer EUR/üzem		28,68	286,55	40,84
Egyéb bevételek	ezer HUF/hektár MT		124,30	110,94	119,09
ebből: agrártámogatások	ezer HUF/hektár MT		91,45	83,94	88,52
Aktivált saját teljesítmények	ezer HUF/hektár MT		7,94	-21,52	-3,56
ebből: saját előállítású eszközök állományvált.	ezer HUF/hektár MT		3,28	0,80	2,31
saját term. készletek állományváltozása	ezer HUF/hektár MT		0,71	-28,16	-10,55
Bruttó termelési érték a mg.-ban	ezer HUF/hektár MT		500,73	599,13	539,11
Anyagköltség (vásárolt anyagok)	ezer HUF/hektár MT		197,51	198,24	197,79
ebből: növénytermesztés közvetlen anyagköltségei	ezer HUF/hektár MT		82,92	117,41	96,37
ebből: vetőmag, szaporítóanyag	ezer HUF/hektár MT		23,01	26,26	24,28
műtrágyák	ezer HUF/hektár MT		35,86	53,61	42,78
növényvédőszer	ezer HUF/hektár MT		22,39	36,67	27,96
ebből: állattenyésztés közvetlen anyagköltségei	ezer HUF/hektár MT		61,17	1,93	38,06
ebből: állatvásárlás	ezer HUF/hektár MT		15,19	0,29	9,38
takarmányvásárlás	ezer HUF/hektár MT		41,12	0,93	25,45
ebből: egyéb anyagköltség	ezer HUF/hektár MT		52,81	78,69	62,91
ebből: fűtőanyag, áram, víz	ezer HUF/hektár MT		6,16	10,71	7,93
hajtó- és kenőanyag	ezer HUF/hektár MT		34,74	48,17	39,98
Személyi jellegű ráfordítások	ezer HUF/hektár MT		24,69	64,30	40,14
ebből: bérköltség	ezer HUF/hektár MT		18,11	46,75	29,29
személyi jellegű egyéb kifizetések	ezer HUF/hektár MT		0,03	5,21	2,05
Értécsökkenési leírás	ezer HUF/hektár MT		40,23	49,89	44,00
ebből: épületek, építmények	ezer HUF/hektár MT		3,99	4,23	4,08
gépek, berendezések, járművek	ezer HUF/hektár MT		29,75	40,78	34,06
Egyéb költségek	ezer HUF/hektár MT		55,85	97,52	72,10
ebből: földbérleti díjak	ezer HUF/hektár MT		14,45	50,74	28,60
bérvállalkozók díja	ezer HUF/hektár MT		12,27	6,18	9,90
bankköltségek	ezer HUF/hektár MT		1,96	3,21	2,45
biztosítási díjak	ezer HUF/hektár MT		3,65	5,77	4,47
Üzemi költségek a mg.-ban összesen	ezer HUF/ezer EUR STÉ		334,12	679,61	448,43
Üzemi költségek a mg.-ban összesen	ezer HUF/hektár MT		353,74	556,31	432,76
Bruttó hozzáadott érték	ezer HUF/hektár MT		234,81	208,91	224,71
Nettó hozzáadott érték	ezer HUF/ezer EUR STÉ		183,78	194,26	187,25
Nettó hozzáadott érték	ezer HUF/hektár MT		194,58	159,02	180,71
Üzemi tevékenység eredménye a mg.-ban	ezer HUF/üzem		3 981,84	14 988,93	4 500,92
Üzemi tevékenység eredménye a mg.-ban	ezer HUF/ezer EUR STÉ		138,83	52,31	110,20
Üzemi tevékenység eredménye a mg.-ban	ezer HUF/hektár MT		146,99	42,82	106,35
Pénzügyi műveletek eredménye	ezer HUF/hektár MT		-2,88	-4,08	-3,35
Szokásos vállalkozási eredmény	ezer HUF/ezer EUR STÉ		136,11	47,33	106,74
Szokásos vállalkozási eredmény	ezer HUF/hektár MT		144,11	38,74	103,01
Rendkívüli eredmény	ezer HUF/hektár MT		0,00	-0,39	-0,15
Adózás előtti eredmény	ezer HUF/üzem		3 903,87	13 426,34	4 352,94
Adózás előtti eredmény	ezer HUF/ezer EUR STÉ		136,11	46,86	106,58
Adózás előtti eredmény	ezer HUF/hektár MT		144,11	38,35	102,86
Adózás előtti eredmény	ezer HUF/ÉME		4 241,34	1 961,67	3 628,06
Adózott eredmény	ezer HUF/hektár MT		142,02	34,95	100,26
Mérleg szerinti eredmény	ezer HUF/hektár MT		59,28	19,99	43,96
Termelésiérték-arányos jövedelmezőség	százalék		28,78	6,40	19,08
Össztőke jövedelmezősége	százalék		10,54	5,03	8,95
Saját tőke jövedelmezősége	százalék		11,19	5,86	9,88
Munka-jövedelmezőség	ezer HUF/ÉME		4 775,47	4 619,08	4 733,40
Cash-flow	ezer HUF/üzem		2 695,94	24 462,59	3 722,44
A befektetések fedezettsége	százalék		114,50	85,28	103,51
Likviditási gyorsráta	-		5,69	2,37	3,69
Likviditási ráta	-		8,00	3,64	5,38
Saját tőke aránya	százalék		92,44	74,45	87,27
Tőkeellátottság	százalék		131,63	154,60	136,60
Dinamikus eladósodottsági mutató	év		-1,91	-0,99	-1,62

Szántóföldi növény- termesztők	Szőlő- termesztők	Gyümölcs- termesztők	Szabadföldi zöldségtermesztők	Zöldségajátató gazdaságok	Vegyes gazdaságok
368	30	39	12	8	69
14 527	845	1 061	255	294	7 225
16 475,81	3 428,13	4 770,27	10 390,92	6 669,45	3 724,52
59,86	12,45	17,33	37,75	24,23	13,53
112,61	185,47	180,45	96,28	72,51	130,47
83,86	136,31	104,68	78,39	71,34	94,94
-7,89	3,50	-16,67	-160,21	-65,73	58,93
0,73	0,00	0,27	0,00	0,00	9,13
-12,77	3,50	-19,48	-160,21	-65,73	34,07
494,81	1 343,21	855,26	1 508,71	15 054,02	606,57
168,82	318,13	213,33	393,67	4 496,02	226,35
103,59	147,64	114,47	271,57	2 547,71	67,00
25,70	7,79	9,53	62,94	1 371,11	22,74
46,96	16,71	25,65	79,47	328,09	26,38
30,03	99,17	66,40	71,71	228,01	16,97
3,01	0,00	0,00	0,00	49,57	91,34
1,14	0,00	0,00	0,00	34,83	29,03
1,31	0,00	0,00	0,00	14,07	48,92
62,09	114,77	87,30	121,59	1 898,74	67,99
6,27	8,91	8,39	14,19	777,10	10,91
41,12	67,96	59,59	69,43	744,96	39,51
38,82	167,11	206,75	321,08	2 809,42	13,84
28,32	137,28	167,76	253,19	1 877,00	8,53
2,41	1,00	0,00	0,00	0,00	0,08
40,61	140,43	115,41	54,43	324,74	67,05
3,07	9,35	9,82	8,80	180,50	6,69
34,36	49,35	65,17	36,46	139,26	31,56
73,34	146,64	90,53	130,26	1 079,25	70,48
31,97	2,67	3,34	7,16	38,01	13,59
9,45	27,82	12,95	11,78	30,64	15,69
2,31	8,30	5,29	8,13	74,54	2,90
4,63	6,04	9,86	9,24	41,30	3,29
498,50	473,71	300,40	320,71	329,93	292,93
403,01	843,45	664,70	1 299,41	10 868,85	452,74
204,21	847,88	500,53	576,22	8 032,18	306,12
202,36	397,33	174,04	128,78	233,96	154,68
163,60	707,45	385,11	521,79	7 707,44	239,07
6 797,01	3 495,78	1 492,48	1 950,05	3 078,28	1 346,76
113,55	280,68	86,12	51,66	127,04	99,53
91,80	499,76	190,55	209,29	4 185,17	153,83
-3,46	-7,74	-5,54	-5,30	-1,51	-0,74
109,28	276,33	83,61	50,35	127,00	99,05
88,34	492,02	185,02	204,00	4 183,66	153,09
-0,18	0,00	0,00	0,00	0,00	0,00
6 527,79	3 441,63	1 449,09	1 900,71	3 077,17	1 340,31
109,06	276,33	83,61	50,35	127,00	99,05
88,17	492,02	185,02	204,00	4 183,66	153,09
4 510,72	2 216,83	1 113,04	918,91	1 689,05	1 994,23
85,42	489,37	181,83	183,09	4 121,87	151,98
37,26	65,57	72,46	145,50	2 702,42	73,59
17,82	36,63	21,63	13,52	27,79	25,24
8,67	10,84	6,19	5,43	23,21	8,99
9,68	11,42	6,36	5,77	25,27	9,47
6 082,66	2 839,89	2 122,26	2 059,40	2 446,84	2 106,47
5 765,48	1 441,00	1 471,50	1 862,79	2 226,54	1 231,35
95,86	61,97	104,42	149,06	64,81	161,87
3,24	10,26	8,17	2,17	3,73	8,58
4,74	12,12	8,92	10,10	4,86	14,14
85,54	93,61	94,54	91,72	91,80	94,23
134,78	150,52	126,67	150,19	152,71	158,27
-1,43	-5,72	-2,91	-0,01	-1,33	-2,29

## 4.2.2./a Átlagadatok termelési irány szerint régióként (Dunántúl)

Adat, mutató	Termelési irány ⇔	Tejtermelő teheneszetek	Húsmarha- és juhtartók	Sertéstartók	Baromfitartók	
	Mértékegység					
Üzemszám a mintában	-	39	47	26	56	
Üzemszám a megfigyelt alapsokaságban	-	1 177	1 758	440	2 444	
Standard termelési érték	ezer HUF/üzem	10 124,37	5 589,41	10 356,07	13 266,00	
Standard termelési érték	ezer EUR/üzem	36,78	20,31	37,62	48,20	
Eszközellátottság	Összes terület	hektár/üzem	26,58	40,03	6,85	6,23
	ebből: bérelt terület	hektár/üzem	10,08	16,71	1,98	1,47
	Mezőgazdasági terület (MT)	hektár/ezer EUR STÉ	0,70	1,90	0,17	0,12
	Mezőgazdasági terület (MT)	hektár/üzem	25,62	38,52	6,45	5,88
	ebből: szántó	hektár/üzem	14,75	12,76	6,41	5,79
	gyep	hektár/üzem	10,87	25,74	0,02	0,09
	szőlő, gyümölcsös	hektár/üzem	0,00	0,02	0,02	0,01
	MT átlagos aranykorona értéke	AK/hektár	7,63	18,01	15,00	14,83
	Munkaerőállomány	ÉME/ezer EUR STÉ	0,04	0,06	0,02	0,02
	Munkaerőállomány	ÉME/üzem	1,33	1,27	0,92	0,90
	Munkaerőállomány	ÉME/száz számosállat	6,59	4,50	3,57	9,56
	Eszközérték	ezer HUF/száz számosállat	183 486,15	167 204,92	113 679,04	249 413,48
	ebből: tárgyi eszközök értéke	ezer HUF/száz számosállat	113 431,70	119 509,89	63 364,01	173 396,47
Termelési szerkezet	Vetésterület összesen	hektár/üzem	14,58	12,54	6,36	5,79
	ebből: kalászos gabonafélék	hektár/üzem	5,91	4,85	3,11	3,01
	szemeskukorica	hektár/üzem	4,14	2,34	2,17	2,38
	olajos, hüvelyes és rostnövények	hektár/üzem	0,89	0,86	0,83	0,34
	ebből: napraforgó	hektár/üzem	0,69	0,45	0,83	0,32
	burgonya	hektár/üzem	0,00	0,00	0,00	0,00
	repce	hektár/üzem	0,05	0,37	0,00	0,01
	silókukorica	hektár/üzem	1,20	1,14	0,00	0,00
	lucerna	hektár/üzem	2,20	2,19	0,02	0,04
	egyéb szántóföldi takarmánynöv.	hektár/üzem	0,24	1,16	0,23	0,00
	Parlag terület	hektár/üzem	0,17	0,22	0,05	0,00
	Állatállomány	sz.á./ezer EUR STÉ	0,55	1,39	0,69	0,19
	Állatállomány	sz.á./száz hektár MT	78,57	73,27	401,51	159,32
	ebből: szarvasmarha	sz.á./száz hektár MT	73,84	37,99	13,29	0,00
	ebből: tejlő tehén	sz.á./száz hektár MT	46,30	0,20	0,00	0,00
	növendék- és hízóállat	sz.á./száz hektár MT	27,25	37,22	13,29	0,00
	sertés	sz.á./száz hektár MT	0,80	0,76	385,43	0,00
	ebből: hízósertés	sz.á./száz hektár MT	0,49	0,50	215,91	0,00
	tenyészkoca	sz.á./száz hektár MT	0,17	0,10	56,79	0,00
	juh	sz.á./száz hektár MT	0,00	28,53	1,83	2,59
	baromfi	sz.á./száz hektár MT	0,00	0,01	0,00	156,73
Hozamok, értékesítési árak	Búza	tonna/hektár	4,56	4,62	5,56	5,93
	Rozs	tonna/hektár	4,59	2,61	0,00	0,00
	Őszi árpa	tonna/hektár	4,54	4,35	3,61	0,00
	Szemeskukorica	tonna/hektár	6,65	5,42	6,86	6,41
	Napraforgó	tonna/hektár	2,57	2,59	2,59	2,30
	Burgonya	tonna/hektár	0,00	0,00	0,00	0,00
	Repce	tonna/hektár	1,78	2,94	0,00	2,64
	Tejhozam	liter/tehen	3 975,19	3 279,42	0,00	0,00
	Malac (felnevelt)	darab/koca	10,68	16,16	16,96	0,00
	Tyúktojás	darab/tojó	0,00	205,77	0,00	259,39
	Búza	HUF/kg	44,69	46,31	45,18	47,76
	Rozs	HUF/kg	44,20	0,00	0,00	0,00
	Őszi árpa	HUF/kg	43,19	44,54	0,00	0,00
	Szemeskukorica	HUF/kg	42,52	44,93	44,35	42,89
	Napraforgó	HUF/kg	116,43	107,98	118,20	108,00
	Burgonya	HUF/kg	0,00	85,00	0,00	0,00
	Repce	HUF/kg	120,19	105,35	0,00	100,83
	Tehéntej	HUF/liter	121,09	100,80	0,00	0,00
Vágósertés	HUF/kg	398,66	446,31	346,78	0,00	
Tyúktojás	HUF/darab	0,00	30,50	0,00	20,55	

		Összes gazdaság					
Szóródási csoportok az adózás előtti eredmény alapján ⇨		--	-	+	++	Ø	
Adat, mutató	Mértékegység						
Üzemszám a mintában	-	174	174	173	173	694	
Üzemszám a megfigyelt alapsokaságban	-	16 421	8 365	3 647	1 593	30 026	
Standard termelési érték	ezer HUF/üzem	5 048,80	8 185,11	19 034,33	73 302,05	11 241,75	
Standard termelési érték	ezer EUR/üzem	18,34	29,74	69,15	266,31	40,84	
Eszközellátottság	Összes terület	hektár/üzem	17,28	32,07	77,40	302,87	43,85
	ebből: bérelt terület	hektár/üzem	11,94	14,44	43,15	232,46	28,13
	Mezőgazdasági terület (MT)	hektár/ezer EUR STÉ	0,89	1,04	1,09	1,11	1,04
	Mezőgazdasági terület (MT)	hektár/üzem	16,25	30,82	75,70	295,05	42,32
	ebből: szántó	hektár/üzem	14,48	26,12	67,37	280,34	38,25
	gyep	hektár/üzem	1,35	4,08	7,60	11,86	3,43
	szőlő, gyümölcsös	hektár/üzem	0,42	0,62	0,74	2,85	0,64
	MT átlagos aranykorona értéke	AK/hektár	14,65	21,52	22,08	21,38	17,82
	Munkaerőállomány	ÉME/ezer EUR STÉ	0,04	0,04	0,02	0,02	0,03
	Munkaerőállomány	ÉME/üzem	0,82	1,08	1,59	4,83	1,20
	Munkaerőállomány	ÉME/száz hektár MT	5,07	3,50	2,10	1,64	2,84
	Eszközérték	ezer HUF/száz hektár MT	115 481,29	131 819,76	123 797,14	111 896,89	119 277,88
	ebből: tárgyi eszközök értéke	ezer HUF/száz hektár MT	72 436,79	84 822,86	82 750,40	67 538,85	75 379,75
Termelési szerkezet	Vetésterület összesen	hektár/üzem	14,19	25,46	67,54	276,78	37,74
	ebből: kalászos gabonafélék	hektár/üzem	5,57	11,23	24,90	96,83	14,34
	szemeskukorica	hektár/üzem	4,64	6,90	22,38	88,93	11,89
	olajos, hüvelyes és rosnövények	hektár/üzem	2,42	5,40	14,17	75,55	8,56
	ebből: napraforgó	hektár/üzem	1,09	3,23	7,76	39,59	4,54
	burgonya	hektár/üzem	0,02	0,05	0,01	0,19	0,03
	repce	hektár/üzem	0,63	1,36	4,05	25,24	2,56
	silókukorica	hektár/üzem	0,12	0,13	0,35	1,69	0,23
	lucerna	hektár/üzem	0,45	0,56	1,41	3,30	0,75
	egyéb szántóföldi takarmánynöv.	hektár/üzem	0,23	0,14	0,29	2,63	0,34
	Parlag terület	hektár/üzem	0,39	0,74	0,89	3,75	0,73
	Állatállomány	sz.á./ezer EUR STÉ	0,19	0,16	0,15	0,08	0,14
	Állatállomány	sz.á./száz hektár MT	21,82	15,51	13,64	7,45	13,45
	ebből: szarvasmarha	sz.á./száz hektár MT	10,65	6,54	6,68	3,87	6,45
	ebből: tejelő tehén	sz.á./száz hektár MT	1,63	1,15	2,43	0,73	1,37
	növendék- és hízóállat	sz.á./száz hektár MT	8,92	5,33	4,19	3,09	5,01
	sertés	sz.á./száz hektár MT	3,07	3,16	2,81	1,85	2,58
	ebből: hízósertés	sz.á./száz hektár MT	1,96	2,01	1,73	1,05	1,58
	tenyészkoca	sz.á./száz hektár MT	0,49	0,46	0,30	0,23	0,35
	juh	sz.á./száz hektár MT	2,10	3,74	2,42	0,76	2,00
	baromfi	sz.á./száz hektár MT	3,70	1,86	1,64	0,90	1,84
Hozamok, értékesítési árak	Búza	tonna/hektár	5,30	5,39	5,70	5,92	5,64
	Rozs	tonna/hektár	4,20	4,61	4,67	5,37	4,76
	Őszi árpa	tonna/hektár	4,37	4,74	5,45	5,49	5,13
	Szemeskukorica	tonna/hektár	5,81	6,11	6,84	7,45	6,74
	Napraforgó	tonna/hektár	2,20	2,55	2,62	2,86	2,66
	Burgonya	tonna/hektár	14,30	15,78	17,72	25,26	18,28
	Repce	tonna/hektár	2,27	2,63	2,54	2,74	2,62
	Tejhozam	liter/tehén	3 690,46	3 346,32	4 385,66	4 445,64	4 047,43
	Malac (felnevelt)	darab/koca	14,44	11,80	12,68	16,71	13,96
	Tyúktojás	darab/tojó	231,54	176,81	292,00	259,27	256,90
	Búza	HUF/kg	47,70	47,51	48,10	49,11	48,28
	Rozs	HUF/kg	38,80	41,49	49,41	45,93	43,65
	Őszi árpa	HUF/kg	45,31	44,40	42,81	43,00	43,67
	Szemeskukorica	HUF/kg	41,46	41,78	42,94	43,70	42,82
	Napraforgó	HUF/kg	111,47	119,24	112,39	117,42	116,13
	Burgonya	HUF/kg	47,20	63,81	86,95	44,22	51,28
	Repce	HUF/kg	110,29	111,55	112,35	112,41	112,02
Tehéntej	HUF/liter	174,62	125,46	100,65	107,27	124,59	
Vágósertés	HUF/kg	401,77	367,04	340,07	339,48	359,07	
Tyúktojás	HUF/darab	30,21	24,89	34,00	20,57	23,18	

## 4.2.2./b Átlagadatok termelési irány szerint régióként (Dunántúl)

Adat, mutató	Termelési irány ⇨	Tejtermelő tehenészetek	Húsmarha- és juhtartók	Sertéstartók	Baromfitartók		
	Mértékegység						
Üzemszám a mintában	-	39	47	26	56		
Üzemszám a megfigyelt alapsokaságban	-	1 177	1 758	440	2 444		
Standard termelési érték	ezer HUF/üzem	10 124,37	5 589,41	10 356,07	13 266,00		
Standard termelési érték	ezer EUR/üzem	36,78	20,31	37,62	48,20		
Méreg adatok	Ingatlanok	ezer HUF/számosállat	738,93	808,06	478,01	1 314,64	
	ebből: termőföld	ezer HUF/számosállat	264,62	256,57	70,97	333,99	
	ültetvények	ezer HUF/számosállat	0,00	0,54	0,47	0,00	
	épületek, építmények	ezer HUF/számosállat	222,49	282,39	308,20	887,77	
	Gépek, berendezések, járművek	ezer HUF/számosállat	249,10	248,62	135,24	391,87	
	Befektetett pénzügyi eszközök	ezer HUF/számosállat	0,24	0,01	0,00	0,86	
	Forgóeszközök	ezer HUF/számosállat	699,28	476,94	503,15	759,31	
	ebből: készletek	ezer HUF/számosállat	228,99	142,34	151,39	147,24	
	ebből: állatok	ezer HUF/számosállat	97,91	81,53	94,28	58,45	
	mezei leltár	ezer HUF/számosállat	33,15	15,71	11,76	20,60	
	követelések, értékpapírok, pénzeszk.	ezer HUF/számosállat	470,30	334,61	351,76	612,08	
	Eszközérték összesen	ezer HUF/üzem	36 943,00	47 185,16	29 420,76	23 369,74	
	Eszközérték összesen	ezer HUF/ezer EUR STÉ	1 004,36	2 323,63	781,96	484,89	
	Eszközérték összesen	ezer HUF/számosállat	1 834,86	1 672,05	1 136,79	2 494,13	
	Saját tőke	ezer HUF/számosállat	1 705,70	1 525,48	1 008,88	2 269,24	
	Céltartalékok	ezer HUF/számosállat	0,00	0,00	0,00	0,00	
	Kötelezettségek	ezer HUF/számosállat	129,16	146,57	127,91	224,90	
	ebből: hosszú lejáratú kötelezettségek	ezer HUF/számosállat	34,01	38,23	39,43	48,52	
	ebből: beruházási és fejl. hitelek	ezer HUF/számosállat	9,51	12,70	38,11	15,09	
	rövid lejáratú kötelezettségek	ezer HUF/számosállat	78,22	43,70	73,27	144,05	
	ebből: szállítók	ezer HUF/számosállat	5,18	16,45	4,67	34,98	
	röv. lej. hitelek és kölcsönök	ezer HUF/számosállat	13,80	15,20	16,65	18,06	
	Befektetések	Bruttó beruházás	ezer HUF/üzem	1 426,58	3 456,34	698,45	923,49
		Bruttó beruházás	ezer HUF/ezer EUR STÉ	38,78	170,21	18,56	19,16
		Bruttó beruházás	ezer HUF/számosállat	70,85	122,48	26,99	98,56
ebből: ingatlanok		ezer HUF/számosállat	9,45	35,48	6,98	51,27	
gépek, berendezések, járművek		ezer HUF/számosállat	31,47	66,23	10,05	27,88	
tenyészállatok		ezer HUF/számosállat	16,75	19,99	9,69	19,33	
befejezetlen beruházások		ezer HUF/számosállat	12,76	0,71	0,00	0,00	
Beruházási támogatások		ezer HUF/számosállat	3,06	19,00	12,81	16,47	
Készletváltozás		ezer HUF/számosállat	-31,19	-48,34	1,53	31,35	
ebből: állatok készletérték változása		ezer HUF/számosállat	9,40	-44,84	15,23	22,27	
anyagkészletek változása		ezer HUF/számosállat	-40,59	-3,51	-13,70	9,08	
Nettó beruházás		ezer HUF/üzem	-345,90	770,64	-1 625,50	10,98	
Nettó beruházás		ezer HUF/ezer EUR STÉ	-9,40	37,95	-43,20	0,23	
Nettó beruházás		ezer HUF/számosállat	-17,18	27,31	-62,81	1,17	
Nettó kötelezettségek		ezer HUF/számosállat	-341,14	-188,04	-223,84	-387,18	
Eredménykimutatás		Értékesítés nettó árbevétele a mg.-ban	ezer HUF/üzem	9 377,71	6 199,65	11 216,65	18 766,77
		Értékesítés nettó árbevétele a mg.-ban	ezer HUF/ezer EUR STÉ	254,95	305,30	298,12	389,38
	Értékesítés nettó árbevétele a mg.-ban	ezer HUF/számosállat	465,77	219,69	433,40	2 002,88	
	ebből: szántóföldi növ.term., gyepgazd.	ezer HUF/számosállat	128,93	47,71	19,15	111,16	
	ebből: kalászos gabonafélék	ezer HUF/számosállat	36,53	16,28	4,32	83,08	
	szemeskukorica	ezer HUF/számosállat	76,38	16,72	4,93	17,51	
	olajos, hüvelyes és rosnöv.	ezer HUF/számosállat	11,53	8,46	9,86	8,90	
	ebből: napraforgó	ezer HUF/számosállat	10,23	4,42	9,86	8,60	
	burgonya	ezer HUF/számosállat	0,00	0,24	0,00	0,00	
	repce	ezer HUF/számosállat	0,52	4,04	0,00	0,30	
	állattenyésztés	ezer HUF/számosállat	327,55	175,11	411,05	1 897,31	
	ebből: szarvasmarha	ezer HUF/számosállat	68,98	221,59	196,42	0,00	
	tej, tejtermékek	ezer HUF/számosállat	273,74	2,11	0,00	0,00	
	sertés	ezer HUF/számosállat	394,75	705,82	419,06	0,00	
	baromfi, tojás	ezer HUF/számosállat	0,00	1 241,43	0,00	1 922,67	
	kertészet	ezer HUF/számosállat	0,00	0,00	0,00	0,00	
	gyümölcsstermelés	ezer HUF/számosállat	0,00	0,26	0,78	0,00	
	szőlő- és bortermelés	ezer HUF/számosállat	0,00	0,45	0,00	0,09	
	mezőgazdasági szolgáltatások	ezer HUF/számosállat	0,76	6,46	0,00	0,00	
erdő- és vadgazdálkodás	ezer HUF/számosállat	0,00	0,00	0,00	0,00		

		Összes gazdaság					
Szóródási csoportok az adózás előtti eredmény alapján ⇨		--	-	+	++	Ø	
Adat, mutató	Mértékegység						
Üzemszám a mintában	-	174	174	173	173	694	
Üzemszám a megfigyelt alapsokaságban	-	16 421	8 365	3 647	1 593	30 026	
Standard termelési érték	ezer HUF/üzem	5 048,80	8 185,11	19 034,33	73 302,05	11 241,75	
Standard termelési érték	ezer EUR/üzem	18,34	29,74	69,15	266,31	40,84	
Mérleg adatok	Ingatlanok	ezer HUF/hektár MT	411,84	575,78	555,73	350,66	453,74
	ebből: termőföld	ezer HUF/hektár MT	130,05	210,65	189,71	98,20	147,59
	ültetvények	ezer HUF/hektár MT	10,80	10,81	7,81	6,13	8,42
	épületek, építmények	ezer HUF/hektár MT	143,48	104,58	100,56	148,11	127,97
	Gépek, berendezések, járművek	ezer HUF/hektár MT	265,40	243,37	244,02	293,62	266,72
	Befektetett pénzügyi eszközök	ezer HUF/hektár MT	17,90	8,51	0,44	6,00	7,80
	Forgóeszközök	ezer HUF/hektár MT	403,14	459,11	409,12	431,79	426,39
	ebből: készletek	ezer HUF/hektár MT	142,57	121,89	101,07	154,82	133,89
	ebből: állatok	ezer HUF/hektár MT	20,83	22,51	14,91	9,54	15,71
	mezei leltár	ezer HUF/hektár MT	47,10	44,45	44,74	53,79	48,52
	követelések, értékpapírok, pénzeszk.	ezer HUF/hektár MT	260,58	337,22	308,04	276,97	292,50
	Eszközérték összesen	ezer HUF/üzem	18 766,80	40 631,06	93 719,32	330 152,59	50 479,42
	Eszközérték összesen	ezer HUF/ezer EUR STÉ	1 023,13	1 366,35	1 355,25	1 239,73	1 235,97
	Eszközérték összesen	ezer HUF/hektár MT	1 154,81	1 318,20	1 237,97	1 118,97	1 192,78
	Saját tőke	ezer HUF/hektár MT	1 004,32	1 160,57	1 114,18	953,05	1 040,93
	Céltartalékok	ezer HUF/hektár MT	0,15	0,00	0,00	0,00	0,03
	Kötelezettségek	ezer HUF/hektár MT	149,30	152,60	123,09	164,33	149,83
	ebből: hosszú lejáratú kötelezettségek	ezer HUF/hektár MT	46,93	51,68	38,16	75,52	56,56
	ebből: beruházási és fejl. hitelek	ezer HUF/hektár MT	29,16	18,05	20,49	39,42	28,81
	rövid lejáratú kötelezettségek	ezer HUF/hektár MT	65,02	87,84	72,36	86,53	79,20
	ebből: szállítók	ezer HUF/hektár MT	12,06	8,97	15,61	18,77	14,68
	röv. lej. hitelek és kölcsönök	ezer HUF/hektár MT	24,49	34,47	12,37	33,89	27,36
	Bruttó beruházás	ezer HUF/üzem	1 002,15	2 681,24	6 066,55	29 489,48	3 596,17
Bruttó beruházás	ezer HUF/ezer EUR STÉ	54,64	90,17	87,73	110,73	88,05	
Bruttó beruházás	ezer HUF/hektár MT	61,67	86,99	80,14	99,95	84,97	
ebből: ingatlanok	ezer HUF/hektár MT	11,09	12,48	15,31	13,85	13,31	
gépek, berendezések, járművek	ezer HUF/hektár MT	36,54	65,12	52,28	70,98	58,50	
tenyészállatok	ezer HUF/hektár MT	7,86	3,11	2,83	2,49	3,82	
befejezetlen beruházások	ezer HUF/hektár MT	1,73	2,95	6,10	8,19	5,32	
Beruházási támogatások	ezer HUF/hektár MT	4,49	3,00	1,20	5,98	4,02	
Készletváltozás	ezer HUF/hektár MT	-23,10	-1,75	-1,65	-17,59	-12,07	
ebből: állatok készletérték változása	ezer HUF/hektár MT	-7,11	-1,13	-0,46	2,20	-1,01	
anyagkészletek változása	ezer HUF/hektár MT	-15,99	-0,62	-1,19	-19,79	-11,06	
Nettó beruházás	ezer HUF/üzem	-140,17	888,69	2 527,27	10 786,09	1 050,04	
Nettó beruházás	ezer HUF/ezer EUR STÉ	-7,64	29,89	36,55	40,50	25,71	
Nettó beruházás	ezer HUF/hektár MT	-8,63	28,83	33,38	36,56	24,81	
Nettó kötelezettségek	ezer HUF/hektár MT	-111,28	-184,61	-184,95	-112,63	-142,67	
Eredménykimutatás	Értékesítés nettó árbevétele a mg.-ban	ezer HUF/üzem	6 654,00	12 691,46	27 546,22	139 612,94	17 926,34
	Értékesítés nettó árbevétele a mg.-ban	ezer HUF/ezer EUR STÉ	362,76	426,79	398,34	524,25	438,92
	Értékesítés nettó árbevétele a mg.-ban	ezer HUF/hektár MT	409,45	411,75	363,87	473,18	423,58
	ebből: szántóföldi növ.term., gyepgazd.	ezer HUF/hektár MT	213,27	210,32	238,22	306,36	252,52
	ebből: kalászos gabonafélék	ezer HUF/hektár MT	72,99	79,84	80,55	82,62	79,58
	szemeskukorica	ezer HUF/hektár MT	88,58	65,70	88,45	120,36	95,66
	olajos, hüvelyes és rosnöv.	ezer HUF/hektár MT	35,22	49,48	51,68	87,88	61,16
	ebből: napraforgó	ezer HUF/hektár MT	17,33	32,03	30,58	51,08	35,67
	burgonya	ezer HUF/hektár MT	1,12	1,62	0,17	1,00	0,97
	repce	ezer HUF/hektár MT	9,74	13,02	14,95	27,10	17,96
	állattenyésztés	ezer HUF/hektár MT	112,72	79,23	76,06	31,49	67,92
	ebből: szarvasmarha	ezer HUF/hektár MT	19,91	9,22	7,93	4,94	9,60
	tej, tejtermékek	ezer HUF/hektár MT	8,67	4,51	9,18	3,36	5,97
	sertés	ezer HUF/hektár MT	14,22	13,52	9,50	8,45	10,92
	baromfi, tojás	ezer HUF/hektár MT	61,57	39,31	43,60	13,78	35,47
	kertészet	ezer HUF/hektár MT	5,56	8,70	4,97	4,17	5,56
	gyümölcsstermelés	ezer HUF/hektár MT	9,30	9,15	4,11	7,03	7,30
	szőlő- és bortermelés	ezer HUF/hektár MT	6,90	8,57	7,21	5,52	6,79
	mezőgazdasági szolgáltatások	ezer HUF/hektár MT	29,67	21,34	14,55	39,84	28,46
	erdő- és vadgazdálkodás	ezer HUF/hektár MT	0,88	0,00	0,05	0,00	0,20

## 4.2.2./c Átlagadatok termelési irány szerint régióként (Dunántúl)

		Termelési irány ⇨	Tejtermelő	Húsmarha-	Sertéstartók	Baromfitartók
Adat, mutató	Mértékegység	tehenészetek	és juhtartók			
Üzemszám a mintában	-	39	47	26	56	
Üzemszám a megfigyelt alapsokaságban	-	1 177	1 758	440	2 444	
Standard termelési érték	ezer HUF/üzem	10 124,37	5 589,41	10 356,07	13 266,00	
Standard termelési érték	ezer EUR/üzem	36,78	20,31	37,62	48,20	
Egyéb bevételek	ezer HUF/számosállat	205,69	197,62	97,42	144,96	
ebből: agrártámogatások	ezer HUF/számosállat	152,96	154,87	40,46	114,95	
Aktivált saját teljesítmények	ezer HUF/számosállat	13,03	-25,74	23,58	63,33	
ebből: saját előállítású eszközök állományvált.	ezer HUF/számosállat	13,98	15,76	8,06	16,12	
saját term. készletek állományváltozása	ezer HUF/számosállat	-6,19	-47,31	14,41	45,13	
Bruttó termelési érték a mg.-ban	ezer HUF/számosállat	684,48	391,57	554,40	2 211,18	
Anyagköltség (vásárolt anyagok)	ezer HUF/számosállat	228,06	133,92	261,88	1 522,00	
ebből: növénytermesztés közvetlen anyagköltségei	ezer HUF/számosállat	50,05	27,30	18,61	45,21	
ebből: vetőmag, szaporítóanyag	ezer HUF/számosállat	16,42	8,72	7,32	12,62	
műtrágyák	ezer HUF/számosállat	20,44	11,76	7,70	20,33	
növényvédőszer	ezer HUF/számosállat	10,45	5,82	3,59	9,50	
ebből: állattenyésztés közvetlen anyagköltségei	ezer HUF/számosállat	109,54	64,54	219,60	1 355,43	
ebből: állatvásárlás	ezer HUF/számosállat	3,15	11,33	47,56	334,60	
takarmányvásárlás	ezer HUF/számosállat	85,15	38,85	154,99	965,89	
ebből: egyéb anyagköltség	ezer HUF/számosállat	68,42	42,03	23,67	121,37	
ebből: fűtőanyag, áram, víz	ezer HUF/számosállat	13,26	5,81	8,59	70,98	
hajtó- és kenőanyag	ezer HUF/számosállat	38,03	23,77	11,08	28,05	
Személyi jellegű ráfordítások	ezer HUF/számosállat	23,84	29,58	26,39	86,42	
ebből: bérköltség	ezer HUF/számosállat	16,16	22,88	18,37	55,76	
személyi jellegű egyéb kifizetések	ezer HUF/számosállat	0,05	0,00	0,00	0,21	
Értékcsökkenési leírás	ezer HUF/számosállat	53,46	50,75	28,40	82,98	
ebből: épületek, építmények	ezer HUF/számosállat	6,00	7,72	10,43	27,02	
gépek, berendezések, járművek	ezer HUF/számosállat	32,31	26,77	15,65	47,91	
Egyéb költségek	ezer HUF/számosállat	59,22	48,18	23,37	89,78	
ebből: földbérleti díjak	ezer HUF/számosállat	13,10	13,67	2,91	0,32	
bérvállalkozók díja	ezer HUF/számosállat	12,41	6,10	4,40	20,22	
bankköltségek	ezer HUF/számosállat	2,78	1,82	1,02	6,46	
biztosítási díjak	ezer HUF/számosállat	2,45	2,15	2,03	6,99	
Üzemi költségek a mg.-ban összesen	ezer HUF/ezer EUR STÉ	240,78	415,91	278,84	356,35	
Üzemi költségek a mg.-ban összesen	ezer HUF/számosállat	439,88	299,28	405,37	1 832,99	
Bruttó hozzáadott érték	ezer HUF/számosállat	337,67	197,59	254,87	591,86	
Nettó hozzáadott érték	ezer HUF/ezer EUR STÉ	155,57	204,06	155,78	98,93	
Nettó hozzáadott érték	ezer HUF/számosállat	284,21	146,84	226,47	508,88	
Üzemi tevékenység eredménye a mg.-ban	ezer HUF/üzem	4 924,79	2 604,22	3 856,87	3 543,58	
Üzemi tevékenység eredménye a mg.-ban	ezer HUF/ezer EUR STÉ	133,89	128,24	102,51	73,52	
Üzemi tevékenység eredménye a mg.-ban	ezer HUF/számosállat	244,60	92,28	149,03	378,19	
Pénzügyi műveletek eredménye	ezer HUF/számosállat	-1,94	-4,54	-4,94	-2,33	
Szokásos vállalkozási eredmény	ezer HUF/ezer EUR STÉ	132,83	121,93	99,11	73,07	
Szokásos vállalkozási eredmény	ezer HUF/számosállat	242,67	87,74	144,08	375,85	
Rendkívüli eredmény	ezer HUF/számosállat	0,00	0,00	0,00	0,00	
Adózás előtti eredmény	ezer HUF/üzem	4 885,83	2 476,06	3 728,92	3 521,70	
Adózás előtti eredmény	ezer HUF/ezer EUR STÉ	132,83	121,93	99,11	73,07	
Adózás előtti eredmény	ezer HUF/számosállat	242,67	87,74	144,08	375,85	
Adózás előtti eredmény	ezer HUF/ÉME	3 684,18	1 949,45	4 035,07	3 930,32	
Adózott eredmény	ezer HUF/számosállat	240,16	87,23	139,99	374,01	
Mérleg szerinti eredmény	ezer HUF/számosállat	88,91	10,18	37,38	269,13	
Termelésiérték-arányos jövedelmezőség	százalék	35,45	22,41	25,99	17,00	
Össztőke jövedelmezősége	százalék	13,33	5,52	13,11	15,16	
Saját tőke jövedelmezősége	százalék	14,23	5,75	14,28	16,56	
Munka-jövedelmezőség	ezer HUF/ÉME	3 930,28	2 457,77	4 549,61	4 515,62	
Cash-flow	ezer HUF/üzem	2 866,44	1 719,50	1 702,35	3 299,14	
A befektetések fedezettsége	százalék	200,93	49,75	243,73	357,25	
Likviditási gyorsráta	-	6,01	7,66	4,80	4,25	
Likviditási ráta	-	8,94	10,91	6,87	5,27	
Saját tőke aránya	százalék	92,96	91,23	88,75	90,98	
Tőkeellátottság	százalék	150,21	127,64	159,22	130,81	
Dinamikus eladósodottsági mutató	év	-2,40	-3,09	-3,40	-1,10	



		Összes gazdaság				
Szóródási csoportok az adózás előtti eredmény alapján ⇨		--	-	+	++	Ø
Adat, mutató	Mértékegység					
Üzemszám a mintában	-	174	174	173	173	694
Üzemszám a megfigyelt alapsokaságban	-	16 421	8 365	3 647	1 593	30 026
Standard termelési érték	ezer HUF/üzem	5 048,80	8 185,11	19 034,33	73 302,05	11 241,75
Standard termelési érték	ezer EUR/üzem	18,34	29,74	69,15	266,31	40,84
Egyéb bevételek	ezer HUF/hektár MT	116,07	129,66	113,08	118,53	119,09
ebből: agrártámogatások	ezer HUF/hektár MT	86,93	90,56	88,05	88,58	88,52
Aktivált saját teljesítmények	ezer HUF/hektár MT	-26,71	4,75	6,22	-0,71	-3,56
ebből: saját előállítású eszközök állományvált.	ezer HUF/hektár MT	2,24	2,74	2,24	2,16	2,31
saját term. készletek állományváltozása	ezer HUF/hektár MT	-38,20	-1,46	2,22	-7,34	-10,55
Bruttó termelési érték a mg-ban	ezer HUF/hektár MT	498,82	546,16	483,17	591,00	539,11
Anyagköltség (vásárolt anyagok)	ezer HUF/hektár MT	236,46	185,40	183,02	191,32	197,79
ebből: növénytermesztés közvetlen anyagköltségei	ezer HUF/hektár MT	91,40	82,07	92,69	109,20	96,37
ebből: vetőmag, szaporítóanyag	ezer HUF/hektár MT	23,06	20,56	24,74	26,73	24,28
műtrágyák	ezer HUF/hektár MT	37,87	35,46	42,34	49,85	42,78
növényvédőszer	ezer HUF/hektár MT	29,03	24,10	24,42	31,55	27,96
ebből: állattenyésztés közvetlen anyagköltségei	ezer HUF/hektár MT	74,12	42,38	37,30	15,66	38,06
ebből: állatvásárlás	ezer HUF/hektár MT	16,52	9,28	12,56	3,50	9,38
takarmányvásárlás	ezer HUF/hektár MT	52,72	28,51	21,79	10,42	25,45
ebből: egyéb anyagköltség	ezer HUF/hektár MT	70,76	60,40	52,97	65,67	62,91
ebből: fűtőanyag, áram, víz	ezer HUF/hektár MT	10,66	5,99	5,34	8,97	7,93
hajtó- és kenőanyag	ezer HUF/hektár MT	43,47	38,81	34,69	41,74	39,98
Személyi jellegű ráfordítások	ezer HUF/hektár MT	50,29	34,00	28,19	44,78	40,14
ebből: bérköltség	ezer HUF/hektár MT	35,14	24,79	21,44	33,04	29,29
személyi jellegű egyéb kifizetések	ezer HUF/hektár MT	3,73	0,89	0,21	2,82	2,05
Értéksökkenési leírás	ezer HUF/hektár MT	56,65	37,51	36,90	44,56	44,00
ebből: épületek, építmények	ezer HUF/hektár MT	4,83	3,17	3,26	4,63	4,08
gépek, berendezések, járművek	ezer HUF/hektár MT	40,24	28,56	29,46	36,26	34,06
Egyéb költségek	ezer HUF/hektár MT	84,66	61,12	61,89	76,99	72,10
ebből: földbérleti díjak	ezer HUF/hektár MT	25,18	15,60	23,72	40,56	28,60
bérvállalkozók díja	ezer HUF/hektár MT	12,08	12,21	11,71	6,32	9,90
bankköltségek	ezer HUF/hektár MT	3,49	2,41	1,94	2,18	2,45
biztosítási díjak	ezer HUF/hektár MT	4,98	3,97	4,18	4,64	4,47
Üzemi költségek a mg.-ban összesen	ezer HUF/ezer EUR STÉ	445,28	436,85	375,18	501,02	448,43
Üzemi költségek a mg.-ban összesen	ezer HUF/hektár MT	502,59	421,45	342,72	452,21	432,76
Bruttó hozzáadott érték	ezer HUF/hektár MT	157,36	223,46	228,64	261,33	224,71
Nettó hozzáadott érték	ezer HUF/ezer EUR STÉ	89,23	192,75	209,91	240,16	187,25
Nettó hozzáadott érték	ezer HUF/hektár MT	100,71	185,95	191,75	216,77	180,71
Üzemi tevékenység eredménye a mg.-ban	ezer HUF/üzem	-61,36	3 843,87	10 632,49	40 949,07	4 500,92
Üzemi tevékenység eredménye a mg.-ban	ezer HUF/ezer EUR STÉ	-3,35	129,26	153,75	153,76	110,20
Üzemi tevékenység eredménye a mg.-ban	ezer HUF/hektár MT	-3,78	124,71	140,45	138,79	106,35
Pénzügyi műveletek eredménye	ezer HUF/hektár MT	-3,45	-3,63	-2,11	-3,86	-3,35
Szokásos vállalkozási eredmény	ezer HUF/ezer EUR STÉ	-6,40	125,50	151,44	149,49	106,74
Szokásos vállalkozási eredmény	ezer HUF/hektár MT	-7,22	121,08	138,34	134,93	103,01
Rendkívüli eredmény	ezer HUF/hektár MT	-0,69	-0,04	0,10	-0,05	-0,15
Adózás előtti eredmény	ezer HUF/üzem	-128,67	3 730,74	10 480,03	39 796,58	4 352,94
Adózás előtti eredmény	ezer HUF/ezer EUR STÉ	-7,01	125,46	151,55	149,44	106,58
Adózás előtti eredmény	ezer HUF/hektár MT	-7,92	121,04	138,43	134,88	102,86
Adózás előtti eredmény	ezer HUF/ÉME	-156,32	3 456,15	6 606,03	8 239,02	3 628,06
Adózott eredmény	ezer HUF/hektár MT	-8,81	119,63	135,67	130,76	100,26
Mérleg szerinti eredmény	ezer HUF/hektár MT	-21,67	55,05	63,26	63,79	43,96
Termelésiérték-arányos jövedelmezőség	százalék	-1,59	22,16	28,65	22,82	19,08
Össztőke jövedelmezősége	százalék	-0,38	9,45	11,43	12,49	8,95
Saját tőke jövedelmezősége	százalék	-0,79	10,43	12,42	14,15	9,88
Munka-jövedelmezőség	ezer HUF/ÉME	611,11	4 189,60	7 638,98	10 429,00	4 733,40
Cash-flow	ezer HUF/üzem	568,45	2 853,03	7 582,00	31 968,91	3 722,44
A befektetések fedezettsége	százalék	56,72	106,41	124,98	108,41	103,51
Likviditási gyorsráta	-	4,01	3,84	4,26	3,20	3,69
Likviditási ráta	-	6,20	5,23	5,65	4,99	5,38
Saját tőke aránya	százalék	86,97	88,04	90,00	85,17	87,27
Tőkeellátottság	százalék	135,28	135,44	134,56	139,69	136,60
Dinamikus eladósodottsági mutató	év	-3,18	-1,99	-1,85	-1,04	-1,62

Vállalkozási forma/termelési irány ⇨		Egyéni	Társas	Összes	
Adat, mutató	Mértékegység				
Üzemszám a mintában	-	166	44	210	
Üzemszám a megfigyelt alapsokaságban	-	9 289	407	9 696	
Standard termelési érték	ezer HUF/üzem	5 954,05	56 652,65	8 082,24	
Standard termelési érték	ezer EUR/üzem	21,63	205,82	29,36	
Eszközellátottság	Összes terület	hektár/üzem	31,94	312,24	43,71
	ebből: bérelt terület	hektár/üzem	13,58	312,24	26,11
	Mezőgazdasági terület (MT)	hektár/ezer EUR STÉ	1,43	1,50	1,45
	Mezőgazdasági terület (MT)	hektár/üzem	30,83	308,96	42,51
	ebből: szántó	hektár/üzem	22,51	302,19	34,25
	gyep	hektár/üzem	6,95	4,37	6,84
	szőlő, gyümölcsös	hektár/üzem	1,37	2,40	1,41
	MT átlagos aranykorona értéke	AK/hektár	17,80	16,28	17,74
	Munkaerőállomány	ÉME/ezer EUR STÉ	0,04	0,03	0,03
	Munkaerőállomány	ÉME/üzem	0,78	5,78	0,99
	Munkaerőállomány	ÉME/száz hektár MT	2,52	1,87	2,32
	Eszközérték	ezer HUF/száz hektár MT	90 848,79	53 954,85	79 591,69
	ebből: tárgyi eszközök értéke	ezer HUF/száz hektár MT	63 863,73	27 936,82	52 901,68
Termelési szerkezet	Vetésterület összesen	hektár/üzem	21,01	298,04	32,64
	ebből: kalászos gabonafélék	hektár/üzem	9,44	130,84	14,53
	szemeskukorica	hektár/üzem	3,66	39,48	5,16
	olajos, hüvelyes és rostnövények	hektár/üzem	4,60	118,48	9,38
	ebből: napraforgó	hektár/üzem	2,88	64,22	5,45
	burgonya	hektár/üzem	0,02	0,24	0,03
	repce	hektár/üzem	1,06	35,00	2,48
	silókukorica	hektár/üzem	0,10	0,36	0,11
	lucerna	hektár/üzem	2,36	1,87	2,34
	egyéb szántóföldi takarmánynöv.	hektár/üzem	0,21	3,51	0,35
	Parlag terület	hektár/üzem	1,50	4,15	1,61
	Állatállomány	sz.á./ezer EUR STÉ	0,26	0,02	0,19
	Állatállomány	sz.á./száz hektár MT	18,42	1,21	13,17
	ebből: szarvasmarha	sz.á./száz hektár MT	10,17	1,21	7,44
	ebből: tejelő tehén	sz.á./száz hektár MT	2,56	0,00	1,78
	növendék- és hizóállat	sz.á./száz hektár MT	7,44	1,10	5,51
	sertés	sz.á./száz hektár MT	1,39	0,00	0,97
	ebből: hizósertés	sz.á./száz hektár MT	0,67	0,00	0,47
	tenyészkoca	sz.á./száz hektár MT	0,29	0,00	0,20
	juh	sz.á./száz hektár MT	5,52	0,00	3,83
	baromfi	sz.á./száz hektár MT	1,08	0,00	0,75
Hozamok, értékesítési árak	Búza	tonna/hektár	4,41	5,20	4,77
	Rozs	tonna/hektár	2,20	0,00	2,20
	Őszi árpa	tonna/hektár	4,72	5,65	5,01
	Szemeskukorica	tonna/hektár	4,88	5,25	5,00
	Napraforgó	tonna/hektár	2,19	2,26	2,23
	Burgonya	tonna/hektár	28,00	39,81	32,55
	Repce	tonna/hektár	2,46	2,98	2,77
	Tejhozam	liter/tehén	3 479,02	0,00	3 479,02
	Malac (felnevelt)	darab/koca	13,78	0,00	13,78
	Tyúktojás	darab/tojó	239,62	0,00	239,62
	Búza	HUF/kg	46,26	44,63	45,42
	Rozs	HUF/kg	35,00	40,97	35,96
	Őszi árpa	HUF/kg	40,82	41,34	41,00
	Szemeskukorica	HUF/kg	42,79	40,14	41,58
	Napraforgó	HUF/kg	106,55	106,74	106,65
	Burgonya	HUF/kg	120,00	43,99	62,46
	Repce	HUF/kg	110,16	114,28	112,69
	Tehéntej	HUF/liter	108,96	0,00	108,96
Vágósertés	HUF/kg	379,90	0,00	379,90	
Tyúktojás	HUF/darab	31,29	0,00	31,29	

Szántóföldi növény- termesztők	Szőlő- termesztők	Gyümölcs- termesztők	Szabadföldi zöldségtermesztők	Zöldségajátató gazdaságok	Vegyes gazdaságok
99	13	18	5	2	16
3 403	837	589	74	381	2 265
14 642,26	4 046,64	6 415,91	6 300,34	2 603,43	3 563,84
53,20	14,70	23,31	22,89	9,46	12,95
89,06	10,60	11,21	9,92	1,11	19,44
58,31	0,72	5,94	2,12	1,00	8,33
1,61	0,72	0,48	0,43	0,12	1,48
85,87	10,60	11,21	9,83	1,11	19,15
80,19	3,14	3,37	9,83	1,11	12,95
4,87	0,00	0,94	0,00	0,00	5,93
0,82	7,46	6,89	0,00	0,00	0,27
18,88	39,12	16,77	16,72	17,48	14,55
0,03	0,09	0,03	0,02	0,04	0,05
1,45	1,37	0,75	0,47	0,36	0,58
1,68	12,94	6,71	4,82	32,15	3,04
75 033,27	255 405,80	153 520,50	99 484,54	363 038,31	86 363,78
48 054,85	194 640,94	88 793,31	61 999,75	220 306,75	63 779,82
77,42	2,12	2,42	9,48	1,11	11,88
34,63	1,74	0,30	1,94	0,00	6,32
12,22	0,00	0,10	0,98	0,97	1,54
25,24	0,19	1,61	2,40	0,00	0,89
14,54	0,19	1,49	2,40	0,00	0,59
0,07	0,00	0,00	0,00	0,00	0,00
6,71	0,00	0,08	0,00	0,00	0,27
0,06	0,00	0,00	0,00	0,00	0,05
3,11	0,20	0,00	1,31	0,00	2,16
0,56	0,00	0,00	0,00	0,00	0,25
2,77	1,02	0,92	0,35	0,00	1,07
0,02	0,00	0,00	0,00	0,00	0,51
1,54	0,00	0,00	0,00	0,00	34,77
0,90	0,00	0,00	0,00	0,00	14,00
0,11	0,00	0,00	0,00	0,00	2,76
0,75	0,00	0,00	0,00	0,00	10,97
0,06	0,00	0,00	0,00	0,00	8,66
0,04	0,00	0,00	0,00	0,00	4,08
0,01	0,00	0,00	0,00	0,00	1,85
0,54	0,00	0,00	0,00	0,00	10,60
0,03	0,00	0,00	0,00	0,00	1,51
4,88	3,45	5,45	5,93	0,00	3,85
0,00	0,00	0,00	2,20	0,00	0,00
4,96	6,00	0,00	4,12	0,00	5,43
5,14	0,00	3,83	3,74	2,50	5,08
2,23	1,76	2,14	1,69	0,00	2,19
32,55	0,00	0,00	0,00	0,00	0,00
2,77	0,00	3,00	0,00	0,00	2,52
4 952,09	0,00	0,00	0,00	0,00	3 560,44
9,79	0,00	0,00	0,00	0,00	13,88
218,56	0,00	0,00	0,00	0,00	221,14
45,41	42,00	43,91	40,00	0,00	45,75
40,97	0,00	0,00	35,00	0,00	0,00
41,10	39,00	0,00	36,00	0,00	43,06
41,40	0,00	43,00	43,00	45,00	43,25
106,75	101,80	107,81	100,01	0,00	101,99
62,46	0,00	0,00	0,00	0,00	0,00
112,92	0,00	115,00	0,00	0,00	103,06
101,77	0,00	0,00	0,00	0,00	103,28
427,25	0,00	0,00	0,00	0,00	376,96
30,69	0,00	0,00	0,00	0,00	30,95

Vállalkozási forma/termelési irány ⇨		Egyéni	Társas	Összes	
Adat, mutató	Mértékegység				
Üzemszám a mintában	-	166	44	210	
Üzemszám a megfigyelt alapsokaságban	-	9 289	407	9 696	
Standard termelési érték	ezer HUF/üzem	5 954,05	56 652,65	8 082,24	
Standard termelési érték	ezer EUR/üzem	21,63	205,82	29,36	
Mélték adatok	Ingatlanok	ezer HUF/hektár MT	432,84	143,39	344,53
	ebből: termőföld	ezer HUF/hektár MT	152,08	0,00	105,68
	ültetvények	ezer HUF/hektár MT	18,11	1,99	13,19
	épületek, építmények	ezer HUF/hektár MT	93,40	96,56	94,37
	Gépek, berendezések, járművek	ezer HUF/hektár MT	152,86	122,32	143,54
	Befektetett pénzügyi eszközök	ezer HUF/hektár MT	0,00	0,87	0,26
	Forgóeszközök	ezer HUF/hektár MT	269,85	254,69	265,22
	ebből: készletek	ezer HUF/hektár MT	80,75	98,84	86,27
	ebből: állatok	ezer HUF/hektár MT	12,33	2,46	9,32
	mezei leltár	ezer HUF/hektár MT	32,23	58,61	40,28
	követelések, értékpapírok, pénzeszk.	ezer HUF/hektár MT	189,10	155,85	178,95
	Eszközérték összesen	ezer HUF/üzem	28 008,81	166 698,35	33 830,60
	Eszközérték összesen	ezer HUF/ezer EUR STÉ	1 294,82	809,91	1 152,14
	Eszközérték összesen	ezer HUF/hektár MT	908,49	539,55	795,92
	Saját tőke	ezer HUF/hektár MT	802,69	477,25	703,39
	Céltartalékok	ezer HUF/hektár MT	0,00	0,00	0,00
	Kötelezettségek	ezer HUF/hektár MT	105,80	60,47	91,97
	ebből: hosszú lejáratú kötelezettségek	ezer HUF/hektár MT	16,62	15,63	16,32
	ebből: beruházási és fejl. hitelek	ezer HUF/hektár MT	16,62	13,74	15,74
	rövid lejáratú kötelezettségek	ezer HUF/hektár MT	71,59	41,85	62,51
ebből: szállítók	ezer HUF/hektár MT	6,46	4,17	5,76	
röv. lej. hitelek és kölcsönök	ezer HUF/hektár MT	4,76	15,55	8,05	
Befektetések	Bruttó beruházás	ezer HUF/üzem	1 425,37	10 054,17	1 787,58
	Bruttó beruházás	ezer HUF/ezer EUR STÉ	65,89	48,85	60,88
	Bruttó beruházás	ezer HUF/hektár MT	46,23	32,54	42,06
	ebből: ingatlanok	ezer HUF/hektár MT	6,86	3,75	5,91
	gépek, berendezések, járművek	ezer HUF/hektár MT	23,72	20,92	22,87
	tenyészállatok	ezer HUF/hektár MT	8,94	0,50	6,36
	befejezetlen beruházások	ezer HUF/hektár MT	6,43	2,37	5,19
	Beruházási támogatások	ezer HUF/hektár MT	2,89	0,48	2,16
	Készletváltozás	ezer HUF/hektár MT	16,26	-10,85	7,99
	ebből: állatok készletérték változása	ezer HUF/hektár MT	4,31	0,39	3,12
	anyagkészletek változása	ezer HUF/hektár MT	11,95	-11,24	4,88
	Nettó beruházás	ezer HUF/üzem	225,88	2 663,74	328,21
	Nettó beruházás	ezer HUF/ezer EUR STÉ	10,44	12,94	11,18
	Nettó beruházás	ezer HUF/hektár MT	7,33	8,62	7,72
Nettó kötelezettségek	ezer HUF/hektár MT	-83,30	-95,38	-86,98	
Eredménykimutatás	Értékesítés nettó árbevétele a mg.-ban	ezer HUF/üzem	6 654,36	83 916,31	9 897,59
	Értékesítés nettó árbevétele a mg.-ban	ezer HUF/ezer EUR STÉ	307,62	407,71	337,07
	Értékesítés nettó árbevétele a mg.-ban	ezer HUF/hektár MT	215,84	271,61	232,86
	ebből: szántóföldi növ.term., gyepgazd.	ezer HUF/hektár MT	120,35	237,64	156,14
	ebből: kalászos gabonafélék	ezer HUF/hektár MT	49,55	89,02	61,60
	szemeskukorica	ezer HUF/hektár MT	22,48	40,69	28,04
	olajos, hüvelyes és rosnöv.	ezer HUF/hektár MT	39,21	102,80	58,61
	ebből: napraforgó	ezer HUF/hektár MT	21,43	55,58	31,85
	burgonya	ezer HUF/hektár MT	0,57	1,46	0,84
	repce	ezer HUF/hektár MT	9,96	37,18	18,26
	állattenyésztés	ezer HUF/hektár MT	54,86	1,05	38,44
	ebből: szarvasmarha	ezer HUF/hektár MT	13,87	1,05	9,96
	tej, tejtermékek	ezer HUF/hektár MT	8,87	0,00	6,16
	sertés	ezer HUF/hektár MT	4,39	0,00	3,05
	baromfi, tojás	ezer HUF/hektár MT	20,52	0,00	14,26
	kertészet	ezer HUF/hektár MT	4,50	0,00	3,13
	gyümölcsstermelés	ezer HUF/hektár MT	12,43	5,94	10,45
	szőlő- és bortermelés	ezer HUF/hektár MT	21,96	0,00	15,26
	mezőgazdasági szolgáltatások	ezer HUF/hektár MT	1,13	17,25	6,05
erdő- és vadgazdálkodás	ezer HUF/hektár MT	0,00	0,00	0,00	

Szántóföldi növény- termesztők	Szőlő- termesztők	Gyümölcs- termesztők	Szabadföldi zöldségtermesztők	Zöldségajtató gazdaságok	Vegyes gazdaságok
99	13	18	5	2	16
3 403	837	589	74	381	2 265
14 642,26	4 046,64	6 415,91	6 300,34	2 603,43	3 563,84
53,20	14,70	23,31	22,89	9,46	12,95
312,04	1 480,51	505,73	444,95	547,44	431,95
91,40	326,22	137,34	150,35	83,92	181,88
6,16	236,21	195,62	0,00	0,00	5,60
81,38	237,40	40,05	99,24	245,40	137,53
150,01	150,25	273,68	175,01	697,12	158,00
0,37	0,00	0,00	0,00	0,00	0,00
267,42	607,65	647,27	374,85	1 427,32	225,84
81,01	56,77	113,71	28,80	20,94	109,13
1,51	0,00	0,00	0,00	0,00	27,20
49,57	5,86	12,47	28,80	20,94	28,03
186,41	550,88	533,56	346,05	1 406,38	116,71
64 434,16	27 063,67	17 207,17	9 775,51	4 041,02	16 535,24
1 211,25	1 840,85	738,21	427,07	427,24	1 277,08
750,33	2 554,06	1 535,21	994,85	3 630,38	863,64
674,35	2 270,82	1 326,34	967,79	3 484,34	746,14
0,00	0,00	0,00	0,00	0,00	0,00
75,20	283,24	208,87	27,05	146,04	117,50
18,45	15,31	17,17	0,00	0,00	14,18
17,63	15,31	17,17	0,00	0,00	14,18
51,75	201,36	132,24	27,05	146,04	74,76
4,74	27,95	23,82	0,00	0,00	3,60
9,08	2,92	2,40	0,00	0,00	9,46
2 684,77	2 250,61	1 358,18	129,53	0,00	1 348,78
50,47	153,08	58,27	5,66	0,00	104,17
31,26	212,39	121,17	13,18	0,00	70,45
2,84	104,60	4,96	0,00	0,00	11,03
24,06	1,25	23,82	13,18	0,00	43,71
0,88	0,00	0,00	0,00	0,00	13,92
1,24	106,55	92,40	0,00	0,00	1,58
2,74	0,00	7,75	0,00	0,00	0,89
5,70	22,13	50,44	-9,90	-21,36	4,61
0,57	0,00	0,00	0,00	0,00	10,72
5,13	22,13	50,44	-9,90	-21,36	-6,11
799,94	898,71	735,28	-143,77	-209,19	-34,18
15,04	61,13	31,54	-6,28	-22,12	-2,64
9,32	84,81	65,60	-14,63	-187,93	-1,79
-111,21	-267,64	-324,70	-319,00	-1 260,34	0,79
19 236,23	6 395,51	6 130,62	6 372,76	1 832,79	3 559,32
361,61	435,02	263,01	278,41	193,77	274,90
224,00	603,56	546,97	648,55	1 646,55	185,90
200,19	40,82	46,12	119,26	98,15	74,53
77,49	36,05	7,79	32,67	0,00	38,44
35,88	0,00	1,53	16,04	98,15	10,89
78,69	3,14	35,43	41,40	0,00	11,13
42,20	3,14	32,92	41,40	0,00	7,37
1,19	0,00	0,00	0,00	0,00	0,00
24,71	0,00	2,51	0,00	0,00	3,63
2,99	0,00	0,00	0,00	0,00	103,19
1,00	0,00	0,00	0,00	0,00	27,44
0,53	0,00	0,00	0,00	0,00	9,55
0,34	0,00	0,00	0,00	0,00	26,44
0,49	0,00	0,00	0,00	0,00	29,50
0,00	0,00	45,76	529,29	1 417,53	0,00
6,77	0,00	352,09	0,00	0,00	0,10
1,86	558,21	102,93	0,00	0,00	2,58
7,94	2,28	0,07	0,00	130,87	1,21
0,00	0,00	0,00	0,00	0,00	0,00

## 4.3.1./c Átlagadatok vállalkozási forma szerint régióként (Észak-Magyarország)

		Vállalkozási forma/termelési irány ⇨	Egyéni	Társas	Összes
Adat, mutató	Mértékegység				
Üzemszám a mintában	-		166	44	210
Üzemszám a megfigyelt alapsokaságban	-		9 289	407	9 696
Standard termelési érték	ezer HUF/üzem		5 954,05	56 652,65	8 082,24
Standard termelési érték	ezer EUR/üzem		21,63	205,82	29,36
Egyéb bevételek	ezer HUF/hektár MT		110,85	86,01	103,27
ebből: agrártámogatások	ezer HUF/hektár MT		90,30	81,56	87,63
Aktivált saját teljesítmények	ezer HUF/hektár MT		15,57	-7,49	8,53
ebből: saját előállítású eszközök állományvált.	ezer HUF/hektár MT		4,43	0,50	3,23
saját term. készletek állományváltozása	ezer HUF/hektár MT		9,92	-8,53	4,29
Bruttó termelési érték a mg.-ban	ezer HUF/hektár MT		342,26	350,13	344,66
Anyagköltség (vásárolt anyagok)	ezer HUF/hektár MT		120,88	144,86	128,20
ebből: növénytermesztés közvetlen anyagköltségei	ezer HUF/hektár MT		53,39	88,15	63,99
ebből: vetőmag, szaporítóanyag	ezer HUF/hektár MT		14,59	20,88	16,51
műtrágyák	ezer HUF/hektár MT		22,13	38,22	27,04
növényvédőszer	ezer HUF/hektár MT		16,01	28,82	19,92
ebből: állattenyésztés közvetlen anyagköltségei	ezer HUF/hektár MT		23,47	0,16	16,35
ebből: állatvásárlás	ezer HUF/hektár MT		3,01	0,04	2,11
takarmányvásárlás	ezer HUF/hektár MT		16,57	0,01	11,52
ebből: egyéb anyagköltség	ezer HUF/hektár MT		43,85	56,56	47,73
ebből: fűtőanyag, áram, víz	ezer HUF/hektár MT		6,49	4,79	5,97
hajtó- és kenőanyag	ezer HUF/hektár MT		28,85	38,84	31,90
Személyi jellegű ráfordítások	ezer HUF/hektár MT		32,66	50,07	37,97
ebből: bérköltség	ezer HUF/hektár MT		25,64	38,41	29,54
személyi jellegű egyéb kifizetések	ezer HUF/hektár MT		0,08	1,29	0,45
Értéksökkenési leírás	ezer HUF/hektár MT		27,04	18,43	24,41
ebből: épületek, építmények	ezer HUF/hektár MT		3,83	3,97	3,87
gépek, berendezések, járművek	ezer HUF/hektár MT		12,27	12,56	12,36
Egyéb költségek	ezer HUF/hektár MT		33,88	49,82	38,74
ebből: földbérleti díjak	ezer HUF/hektár MT		8,66	29,12	14,90
bérvállalkozók díja	ezer HUF/hektár MT		12,60	7,33	10,99
bankköltségek	ezer HUF/hektár MT		0,38	0,65	0,46
biztosítási díjak	ezer HUF/hektár MT		2,73	4,68	3,32
Üzemi költségek a mg.-ban összesen	ezer HUF/ezer EUR STÉ		354,34	422,64	374,44
Üzemi költségek a mg.-ban összesen	ezer HUF/hektár MT		248,62	281,55	258,67
Bruttó hozzáadott érték	ezer HUF/hektár MT		171,73	161,56	168,63
Nettó hozzáadott érték	ezer HUF/ezer EUR STÉ		206,23	214,86	208,77
Nettó hozzáadott érték	ezer HUF/hektár MT		144,69	143,13	144,22
Üzemi tevékenység eredménye a mg.-ban	ezer HUF/üzem		2 886,98	21 186,56	3 655,15
Üzemi tevékenység eredménye a mg.-ban	ezer HUF/ezer EUR STÉ		133,46	102,94	124,48
Üzemi tevékenység eredménye a mg.-ban	ezer HUF/hektár MT		93,64	68,57	85,99
Pénzügyi műveletek eredménye	ezer HUF/hektár MT		-2,68	-0,31	-1,96
Szokásos vállalkozási eredmény	ezer HUF/ezer EUR STÉ		129,64	102,47	121,65
Szokásos vállalkozási eredmény	ezer HUF/hektár MT		90,96	68,26	84,04
Rendkívüli eredmény	ezer HUF/hektár MT		-0,46	0,03	-0,31
Adózás előtti eredmény	ezer HUF/üzem		2 790,14	21 100,55	3 558,76
Adózás előtti eredmény	ezer HUF/ezer EUR STÉ		128,99	102,52	121,20
Adózás előtti eredmény	ezer HUF/hektár MT		90,50	68,30	83,73
Adózás előtti eredmény	ezer HUF/ÉME		3 592,74	3 647,88	3 606,31
Adózott eredmény	ezer HUF/hektár MT		82,47	61,62	76,11
Mérleg szerinti eredmény	ezer HUF/hektár MT		1,32	11,30	4,37
Termelésiérték-arányos jövedelmezőség	százalék		26,44	19,51	24,29
Össztőke jövedelmezősége	százalék		10,26	12,97	10,82
Saját tőke jövedelmezősége	százalék		11,27	14,31	11,90
Munka-jövedelmezőség	ezer HUF/ÉME		4 613,70	5 768,44	4 897,83
Cash-flow	ezer HUF/üzem		874,21	9 185,22	1 223,08
A befektetések fedezettsége	százalék		61,33	91,36	68,42
Likviditási gyorsráta	-		2,64	3,72	2,86
Likviditási ráta	-		3,77	6,09	4,24
Saját tőke aránya	százalék		88,35	88,45	88,37
Tőkeellátottság	százalék		125,69	170,00	132,86
Dinamikus eladósodottsági mutató	év		-2,94	-3,21	-3,02

Eredménykimutatás

Gazdaságosság, jövedelmezőség, likviditás

Szántóföldi növény- termesztők	Szőlő- termesztők	Gyümölcs- termesztők	Szabadföldi zöldségtermesztők	Zöldségajátató gazdaságok	Vegyes gazdaságok
99	13	18	5	2	16
3 403	837	589	74	381	2 265
14 642,26	4 046,64	6 415,91	6 300,34	2 603,43	3 563,84
53,20	14,70	23,31	22,89	9,46	12,95
91,00	161,00	116,95	157,50	136,54	131,14
80,84	83,85	105,69	94,56	61,94	100,26
6,67	5,86	32,17	-9,90	-21,36	1,15
0,72	0,00	0,00	0,00	0,00	5,98
4,98	5,86	31,72	-9,90	-21,36	-6,38
321,67	770,42	696,08	796,15	1 761,72	318,20
124,89	164,66	199,95	222,07	709,80	106,22
74,19	96,15	119,52	162,22	523,09	36,36
18,32	1,31	48,15	82,71	248,41	12,67
33,32	8,24	27,03	11,93	98,15	14,88
22,30	84,97	43,26	42,02	63,30	8,51
1,20	0,00	0,00	0,00	0,00	28,27
0,35	0,00	0,00	0,00	0,00	4,04
0,53	0,00	0,00	0,00	0,00	17,27
49,51	68,51	72,83	59,84	186,71	41,58
3,39	15,42	22,55	13,13	108,28	9,85
35,05	41,47	40,55	33,36	62,46	24,17
33,21	166,89	89,44	64,16	420,11	38,27
25,71	131,43	70,45	50,55	330,35	30,13
0,56	0,00	0,00	0,00	0,00	0,00
18,35	56,83	55,57	25,72	187,93	35,41
3,41	9,95	1,52	3,86	8,78	5,33
12,70	14,90	26,06	21,86	29,88	12,86
40,07	59,24	64,89	112,75	235,59	33,29
18,25	3,74	4,11	0,00	0,00	7,73
10,54	15,14	5,67	22,92	48,86	15,65
0,42	2,62	2,35	0,53	0,00	0,25
3,39	12,26	3,86	2,54	22,18	1,79
383,86	380,40	221,51	227,82	196,57	394,98
237,79	527,78	460,67	530,70	1 670,27	267,11
150,97	529,72	400,34	386,07	720,85	167,22
214,10	340,84	165,78	154,69	62,72	194,92
132,63	472,89	344,76	360,35	532,92	131,82
7 203,53	2 571,09	2 638,60	2 608,32	101,79	978,15
135,41	174,88	113,20	113,95	10,76	75,55
83,88	242,64	235,41	265,45	91,45	51,09
-1,96	-2,90	-0,32	0,09	0,00	-2,18
132,25	172,79	113,04	113,99	10,76	72,33
81,93	239,74	235,09	265,54	91,45	48,91
-0,33	-3,68	0,00	0,00	0,00	0,00
7 007,38	2 501,30	2 635,00	2 609,19	101,79	936,46
131,73	170,14	113,04	113,99	10,76	72,33
81,60	236,05	235,09	265,54	91,45	48,91
4 843,16	1 823,67	3 505,59	5 508,86	284,46	1 606,31
73,93	207,20	216,27	248,17	91,45	46,43
6,00	1,85	40,64	89,52	51,70	-0,87
25,37	30,64	33,77	33,35	5,19	15,37
11,22	9,37	15,35	26,69	2,52	5,92
12,10	10,40	17,72	27,44	2,62	6,56
6 402,21	2 839,08	4 556,15	6 557,57	1 312,03	2 595,97
2 090,87	621,79	1 078,37	1 132,42	266,74	661,23
77,88	27,63	79,40	874,27	0,00	49,02
3,60	2,74	4,03	12,79	9,63	1,56
5,17	3,02	4,89	13,86	9,77	3,02
89,87	88,91	86,39	97,28	95,98	86,39
140,16	116,67	149,37	156,10	158,16	116,99
-4,57	-4,56	-3,37	-2,77	-5,26	0,02

## 4.3.2./a Átlagadatok termelési irány szerint régióként (Észak-Magyarország)

Adat, mutató	Termelési irány ⇨	Tejtermelő teheneszetek	Húsmarha- és juhtartók	Sertéstartók	Baromfi- tartók	
	Mértékegység					
Üzemszám a mintában	-	15	22	2	18	
Üzemszám a megfigyelt alapsokaságban	-	477	632	0	1 039	
Standard termelési érték	ezer HUF/üzem	9 024,55	6 648,19	0,00	3 213,46	
Standard termelési érték	ezer EUR/üzem	32,79	24,15	0,00	11,67	
Eszközellátottság	Összes terület	hektár/üzem	33,60	64,40	0,00	3,22
	ebből: bérelt terület	hektár/üzem	10,45	38,48	0,00	1,87
	Mezőgazdasági terület (MT)	hektár/ezer EUR STÉ	1,02	2,66	0,00	0,27
	Mezőgazdasági terület (MT)	hektár/üzem	33,51	64,26	0,00	3,21
	ebből: szántó	hektár/üzem	14,42	22,00	0,00	3,19
	gyep	hektár/üzem	19,09	42,26	0,00	0,00
	szőlő, gyümölcsös	hektár/üzem	0,00	0,00	0,00	0,02
	MT átlagos aranykorona értéke	AK/hektár	12,54	13,74	0,00	9,28
	Munkaerőállomány	ÉME/ezer EUR STÉ	0,03	0,05	0,00	0,03
	Munkaerőállomány	ÉME/üzem	0,93	1,29	0,00	0,29
	Munkaerőállomány	ÉME/száz számosállat	5,34	3,39	0,00	12,90
	Eszközérték	ezer HUF/száz számosállat	137 401,02	82 353,86	0,00	213 537,16
	ebből: tárgyi eszközök értéke	ezer HUF/száz számosállat	97 670,22	59 562,62	0,00	126 920,27
	Termelési szerkezet	Vetésterület összesen	hektár/üzem	14,16	20,34	0,00
ebből: kalászos gabonafélék		hektár/üzem	1,89	6,33	0,00	2,00
szemeskukorica		hektár/üzem	4,93	3,36	0,00	0,00
olajos, hüvelyes és rostnövények		hektár/üzem	1,34	1,64	0,00	0,08
ebből: napraforgó		hektár/üzem	0,90	0,56	0,00	0,08
burgonya		hektár/üzem	0,00	0,00	0,00	0,00
repce		hektár/üzem	0,43	0,60	0,00	0,00
silókukorica		hektár/üzem	0,47	0,78	0,00	0,00
lucerna		hektár/üzem	5,34	7,02	0,00	0,00
egyéb szántóföldi takarmánynöv.		hektár/üzem	0,20	1,20	0,00	0,00
Parlag terület		hektár/üzem	0,25	1,66	0,00	1,11
Állatállomány		sz.á./ezer EUR STÉ	0,53	1,58	0,00	0,19
Állatállomány		sz.á./száz hektár MT	51,97	59,21	0,00	70,89
ebből: szarvasmarha		sz.á./száz hektár MT	51,97	33,63	0,00	0,00
ebből: tejlő tehén		sz.á./száz hektár MT	36,55	0,00	0,00	0,00
növendék- és hízóállat		sz.á./száz hektár MT	14,92	32,94	0,00	0,00
sertés		sz.á./száz hektár MT	0,00	0,15	0,00	0,00
ebből: hízósertés		sz.á./száz hektár MT	0,00	0,08	0,00	0,00
tenyészkoca		sz.á./száz hektár MT	0,00	0,04	0,00	0,00
juh		sz.á./száz hektár MT	0,00	23,74	0,00	0,00
baromfi		sz.á./száz hektár MT	0,00	0,00	0,00	70,89
Hozamok, értékesítési árak		Búza	tonna/hektár	4,04	3,94	0,00
	Rozs	tonna/hektár	0,00	0,00	0,00	0,00
	Őszi árpa	tonna/hektár	5,96	3,89	0,00	0,00
	Szemeskukorica	tonna/hektár	2,69	5,15	0,00	0,00
	Napraforgó	tonna/hektár	2,45	2,00	0,00	1,40
	Burgonya	tonna/hektár	0,00	0,00	0,00	0,00
	Repce	tonna/hektár	2,50	3,00	0,00	0,00
	Tejhozam	liter/tehen	3 383,77	0,00	0,00	0,00
	Malac (felnevelt)	darab/koca	0,00	15,50	0,00	0,00
	Tyúktojás	darab/tojő	0,00	0,00	0,00	253,63
	Búza	HUF/kg	44,67	46,41	0,00	44,00
	Rozs	HUF/kg	0,00	0,00	0,00	0,00
	Őszi árpa	HUF/kg	0,00	0,00	0,00	0,00
	Szemeskukorica	HUF/kg	42,62	44,77	0,00	43,00
	Napraforgó	HUF/kg	103,48	119,14	0,00	104,00
	Burgonya	HUF/kg	0,00	0,00	0,00	0,00
	Repce	HUF/kg	110,00	114,00	0,00	0,00
	Tehéntej	HUF/liter	110,50	0,00	0,00	0,00
	Vágósertés	HUF/kg	0,00	500,00	0,00	0,00
Tyúktojás	HUF/darab	0,00	0,00	0,00	31,49	



		Összes gazdaság					
Szóródási csoportok az adózás előtti eredmény alapján ⇨		--	-	+	++	Ø	
Adat, mutató	Mértékegység						
Üzemszám a mintában	-	53	53	52	52	210	
Üzemszám a megfigyelt alapsokaságban	-	4 962	2 867	1 408	458	9 696	
Standard termelési érték	ezer HUF/üzem	2 828,32	4 895,63	13 739,07	67 536,49	8 082,24	
Standard termelési érték	ezer EUR/üzem	10,28	17,79	49,91	245,36	29,36	
Eszközellátottság	Összes terület	hektár/üzem	11,92	25,94	86,36	368,02	43,71
	ebből: bérelt terület	hektár/üzem	5,54	11,35	43,57	287,74	26,11
	Mezőgazdasági terület (MT)	hektár/ezer EUR STÉ	1,16	1,32	1,69	1,48	1,45
	Mezőgazdasági terület (MT)	hektár/üzem	11,92	23,54	84,27	364,04	42,51
	ebből: szántó	hektár/üzem	8,54	18,45	61,80	326,82	34,25
	gyep	hektár/üzem	2,69	3,83	19,39	32,03	6,84
	szőlő, gyümölcsös	hektár/üzem	0,69	1,25	3,08	5,19	1,41
	MT átlagos aranykorona értéke	AK/hektár	15,48	18,79	23,28	18,60	17,74
	Munkaerőállomány	ÉME/ezer EUR STÉ	0,05	0,03	0,03	0,03	0,03
	Munkaerőállomány	ÉME/üzem	0,54	0,59	1,63	6,37	0,99
	Munkaerőállomány	ÉME/száz hektár MT	4,50	2,51	1,94	1,75	2,32
	Eszközérték	ezer HUF/száz hektár MT	91 671,72	125 554,84	71 143,40	62 721,97	79 591,69
	ebből: tárgyi eszközök értéke	ezer HUF/száz hektár MT	66 530,81	78 912,71	49 769,96	39 771,88	52 901,68
	Termelési szerkezet	Vetésterület összesen	hektár/üzem	7,31	17,52	58,48	322,11
ebből: kalászos gabonafélék		hektár/üzem	3,89	8,76	22,13	142,57	14,53
szemeskukorica		hektár/üzem	0,87	3,63	10,78	43,99	5,16
olajos, hüvelyes és rosnövények		hektár/üzem	0,78	3,45	16,40	118,06	9,38
ebből: napraforgó		hektár/üzem	0,41	2,67	9,67	64,59	5,45
burgonya		hektár/üzem	0,02	0,00	0,11	0,00	0,03
repce		hektár/üzem	0,24	0,57	4,41	32,80	2,48
silókukorica		hektár/üzem	0,00	0,00	0,41	1,01	0,11
lucerna		hektár/üzem	0,91	1,18	7,19	10,22	2,34
egyéb szántóföldi takarmánynöv.		hektár/üzem	0,17	0,01	0,43	4,08	0,35
Parlag terület		hektár/üzem	1,23	0,93	3,33	4,67	1,61
Állatállomány		sz.á./ezer EUR STÉ	0,26	0,20	0,17	0,16	0,19
Állatállomány		sz.á./száz hektár MT	22,65	15,24	10,15	11,12	13,17
ebből: szarvasmarha		sz.á./száz hektár MT	11,44	5,75	4,20	9,01	7,44
ebből: tejelő tehén		sz.á./száz hektár MT	1,29	1,85	1,51	2,12	1,78
növendék- és hizóállat		sz.á./száz hektár MT	9,96	3,79	2,64	6,66	5,51
sertés		sz.á./száz hektár MT	3,88	1,63	0,13	0,26	0,97
ebből: hizósertés		sz.á./száz hektár MT	1,69	0,82	0,03	0,20	0,47
tenyészkoca		sz.á./száz hektár MT	0,88	0,34	0,07	0,00	0,20
juh		sz.á./száz hektár MT	2,49	6,96	5,52	1,84	3,83
baromfi		sz.á./száz hektár MT	4,12	0,57	0,23	0,00	0,75
Hozamok, értékesítési árak		Búza	tonna/hektár	3,74	4,19	4,56	5,21
	Rozs	tonna/hektár	0,00	2,20	0,00	0,00	2,20
	Őszi árpa	tonna/hektár	4,72	5,34	4,06	5,37	5,01
	Szemeskukorica	tonna/hektár	4,60	4,98	4,80	5,25	5,00
	Napraforgó	tonna/hektár	1,88	1,99	2,17	2,34	2,23
	Burgonya	tonna/hektár	39,81	0,00	28,00	0,00	32,55
	Repce	tonna/hektár	2,10	1,94	2,76	2,92	2,77
	Tejhozam	liter/tehén	2 576,55	3 453,17	4 715,59	3 055,44	3 479,02
	Malac (felnevelt)	darab/koca	14,44	12,08	14,13	17,68	13,78
	Tyúktojás	darab/tojó	240,70	218,56	0,00	0,00	239,62
	Búza	HUF/kg	45,08	44,20	44,72	45,95	45,42
	Rozs	HUF/kg	40,97	35,00	0,00	0,00	35,96
	Őszi árpa	HUF/kg	40,55	39,31	40,91	41,68	41,00
	Szemeskukorica	HUF/kg	42,61	43,70	42,39	40,40	41,58
	Napraforgó	HUF/kg	105,12	106,00	104,04	107,88	106,65
	Burgonya	HUF/kg	43,99	0,00	120,00	0,00	62,46
Repce	HUF/kg	112,94	103,21	109,95	114,37	112,69	
Tehéntej	HUF/liter	166,65	122,74	107,56	92,38	108,96	
Vágósértés	HUF/kg	419,65	365,98	426,85	349,30	379,90	
Tyúktojás	HUF/darab	31,36	30,41	0,00	0,00	31,29	

## 4.3.2./b Átlagadatok termelési irány szerint régióként (Észak-Magyarország)

Adat, mutató	Termelési irány ⇨	Tejtermelő tehenészetek	Húsmarha- és juhtartók	Sertéstartók	Baromfi- tartók		
	Mértékegység						
Üzemszám a mintában	-	15	22	2	18		
Üzemszám a megfigyelt alapsokaságban	-	477	632	0	1 039		
Standard termelési érték	ezer HUF/üzem	9 024,55	6 648,19	0,00	3 213,46		
Standard termelési érték	ezer EUR/üzem	32,79	24,15	0,00	11,67		
Ménleg adatok	Ingatlanok	ezer HUF/számosállat	659,52	331,29	0,00	679,74	
	ebből: termőföld	ezer HUF/számosállat	242,07	101,01	0,00	242,74	
	ültetvények	ezer HUF/számosállat	0,00	0,00	0,00	3,96	
	épületek, építmények	ezer HUF/számosállat	257,61	148,25	0,00	379,87	
	Gépek, berendezések, járművek	ezer HUF/számosállat	201,18	109,09	0,00	258,44	
	Befektetett pénzügyi eszközök	ezer HUF/számosállat	0,00	0,00	0,00	0,00	
	Forgóeszközök	ezer HUF/számosállat	397,31	227,91	0,00	866,17	
	ebből: készletek	ezer HUF/számosállat	221,09	151,53	0,00	163,93	
	ebből: állatok	ezer HUF/számosállat	91,05	60,93	0,00	0,00	
	mezei leltár	ezer HUF/számosállat	23,93	16,41	0,00	59,29	
	követelések, értékpapírok, pénzeszk.	ezer HUF/számosállat	176,21	76,39	0,00	702,24	
	Eszközérték összesen	ezer HUF/üzem	23 929,94	31 332,96	0,00	4 854,31	
	Eszközérték összesen	ezer HUF/ezer EUR STÉ	729,87	1 297,26	0,00	415,80	
	Eszközérték összesen	ezer HUF/számosállat	1 374,01	823,54	0,00	2 135,37	
	Saját tőke	ezer HUF/számosállat	1 071,27	676,89	0,00	1 787,23	
	Céltartalékok	ezer HUF/számosállat	0,00	0,00	0,00	0,00	
	Kötelezettségek	ezer HUF/számosállat	302,74	146,65	0,00	348,14	
	ebből: hosszú lejáratú kötelezettségek	ezer HUF/számosállat	27,29	10,10	0,00	0,00	
	ebből: beruházási és fejl. hitelek	ezer HUF/számosállat	27,29	10,10	0,00	0,00	
	rövid lejáratú kötelezettségek	ezer HUF/számosállat	263,59	73,55	0,00	297,33	
	ebből: szállítók	ezer HUF/számosállat	0,00	2,22	0,00	159,20	
	röv. lej. hitelek és kölcsönök	ezer HUF/számosállat	9,99	5,45	0,00	0,00	
	Befektetések	Bruttó beruházás	ezer HUF/üzem	1 202,23	2 166,41	0,00	487,27
		Bruttó beruházás	ezer HUF/ezer EUR STÉ	36,67	89,69	0,00	41,74
		Bruttó beruházás	ezer HUF/számosállat	69,03	56,94	0,00	214,35
		ebből: ingatlanok	ezer HUF/számosállat	6,90	3,02	0,00	16,04
gépek, berendezések, járművek		ezer HUF/számosállat	3,62	10,85	0,00	11,23	
tenyészállatok		ezer HUF/számosállat	58,51	34,74	0,00	187,08	
befejezetlen beruházások		ezer HUF/számosállat	0,00	6,46	0,00	0,00	
Beruházási támogatások		ezer HUF/számosállat	0,00	0,00	0,00	0,00	
Készletváltozás		ezer HUF/számosállat	42,67	19,90	0,00	34,60	
ebből: állatok készletérték változása		ezer HUF/számosállat	43,82	11,92	0,00	0,90	
anyagkészletek változása		ezer HUF/számosállat	-1,15	7,98	0,00	33,69	
Nettó beruházás		ezer HUF/üzem	-76,66	-116,03	0,00	-430,81	
Nettó beruházás		ezer HUF/ezer EUR STÉ	-2,34	-4,80	0,00	-36,90	
Nettó beruházás		ezer HUF/számosállat	-4,40	-3,05	0,00	-189,51	
Nettó kötelezettségeik		ezer HUF/számosállat	126,52	70,26	0,00	-354,09	
Eredménykimutatás		Értékesítés nettó árbevétele a mg.-ban	ezer HUF/üzem	6 454,27	6 987,40	0,00	4 636,77
		Értékesítés nettó árbevétele a mg.-ban	ezer HUF/ezer EUR STÉ	196,86	289,29	0,00	397,16
	Értékesítés nettó árbevétele a mg.-ban	ezer HUF/számosállat	370,59	183,65	0,00	2 039,68	
	ebből: szántóföldi növ.term., gyepgazd.	ezer HUF/számosállat	48,24	46,90	0,00	122,04	
	ebből: kalászos gabonafélék	ezer HUF/számosállat	2,42	21,19	0,00	62,27	
	szemeskukorica	ezer HUF/számosállat	23,45	8,71	0,00	54,96	
	olajos, hüvelyes és rostonöv.	ezer HUF/számosállat	19,97	8,59	0,00	4,81	
	ebből: napraforgó	ezer HUF/számosállat	13,13	3,27	0,00	4,81	
	burgonya	ezer HUF/számosállat	0,00	0,00	0,00	0,00	
	repce	ezer HUF/számosállat	6,84	3,08	0,00	0,00	
	állattenyésztés	ezer HUF/számosállat	335,37	135,39	0,00	1 887,54	
	ebből: szarvasmarha	ezer HUF/számosállat	95,37	134,08	0,00	0,00	
	tej, tejtermékek	ezer HUF/számosállat	237,67	0,00	0,00	0,00	
	sertés	ezer HUF/számosállat	0,00	182,14	0,00	0,00	
	baromfi, tojás	ezer HUF/számosállat	0,00	0,00	0,00	1 887,12	
	kertészet	ezer HUF/számosállat	0,00	0,00	0,00	0,00	
	gyümölcstermelés	ezer HUF/számosállat	0,00	0,00	0,00	0,00	
szőlő- és bortermelés	ezer HUF/számosállat	0,00	0,00	0,00	1,44		
mezőgazdasági szolgáltatások	ezer HUF/számosállat	1,14	1,38	0,00	0,00		
erdő- és vadgazdálkodás	ezer HUF/számosállat	0,00	0,00	0,00	0,00		

		Összes gazdaság					
Szóródási csoportok az adózás előtti eredmény alapján ⇨		--	-	+	++	Ø	
Adat, mutató	Mértékegység						
Üzemszám a mintában	-	53	53	52	52	210	
Üzemszám a megfigyelt alapsokaságban	-	4 962	2 867	1 408	458	9 696	
Standard termelési érték	ezer HUF/üzem	2 828,32	4 895,63	13 739,07	67 536,49	8 082,24	
Standard termelési érték	ezer EUR/üzem	10,28	17,79	49,91	245,36	29,36	
Mérleg adatok	Ingtatlanok	ezer HUF/hektár MT	442,00	589,65	356,43	202,30	344,53
	ebből: termőföld	ezer HUF/hektár MT	179,19	190,76	103,88	46,45	105,68
	ültetvények	ezer HUF/hektár MT	29,41	21,56	11,51	5,25	13,19
	épületek, építmények	ezer HUF/hektár MT	113,71	97,14	79,91	96,67	94,37
	Gépek, berendezések, járművek	ezer HUF/hektár MT	157,35	162,78	108,20	156,00	143,54
	Befektetett pénzügyi eszközök	ezer HUF/hektár MT	0,03	0,00	0,00	0,64	0,26
	Forgóeszközök	ezer HUF/hektár MT	251,32	465,76	213,73	225,66	265,22
	ebből: készletek	ezer HUF/hektár MT	96,82	67,28	70,29	101,59	86,27
	ebből: állatok	ezer HUF/hektár MT	19,86	8,12	7,34	7,48	9,32
	mezei leltár	ezer HUF/hektár MT	34,60	32,75	33,65	50,05	40,28
	követelések, értékpapírok, pénzeszk.	ezer HUF/hektár MT	154,49	398,48	143,44	124,07	178,95
	Eszközérték összesen	ezer HUF/üzem	10 929,08	29 550,87	59 954,25	228 335,39	33 830,60
	Eszközérték összesen	ezer HUF/ezer EUR STÉ	1 063,61	1 661,46	1 201,13	930,60	1 152,14
	Eszközérték összesen	ezer HUF/hektár MT	916,72	1 255,55	711,43	627,22	795,92
	Saját tőke	ezer HUF/hektár MT	835,13	1 193,94	617,29	519,45	703,39
	Céltartalékok	ezer HUF/hektár MT	0,00	0,00	0,00	0,00	0,00
	Kötelezettségek	ezer HUF/hektár MT	81,23	61,61	94,14	106,51	91,97
	ebből: hosszú lejáratú kötelezettségek	ezer HUF/hektár MT	12,40	4,27	7,28	29,01	16,32
	ebből: beruházási és fejl. hitelek	ezer HUF/hektár MT	12,40	4,27	7,28	27,58	15,74
	rövid lejáratú kötelezettségek	ezer HUF/hektár MT	29,46	33,54	76,87	75,74	62,51
	ebből: szállítók	ezer HUF/hektár MT	7,15	3,01	7,38	5,23	5,76
	röv. lej. hitelek és kölcsönök	ezer HUF/hektár MT	7,41	1,96	2,77	14,50	8,05
	Befektetések	Bruttó beruházás	ezer HUF/üzem	749,12	313,63	3 444,56	17 165,05
Bruttó beruházás		ezer HUF/ezer EUR STÉ	72,90	17,63	69,01	69,96	60,88
Bruttó beruházás		ezer HUF/hektár MT	62,83	13,33	40,87	47,15	42,06
ebből: ingatlanok		ezer HUF/hektár MT	1,94	0,00	11,68	5,60	5,91
gépek, berendezések, járművek		ezer HUF/hektár MT	35,08	4,68	13,41	32,62	22,87
tenyészállatok		ezer HUF/hektár MT	15,51	4,58	7,66	2,92	6,36
befejezetlen beruházások		ezer HUF/hektár MT	10,05	3,98	8,12	1,88	5,19
Beruházási támogatások		ezer HUF/hektár MT	0,45	0,00	2,31	3,53	2,16
Készletváltozás		ezer HUF/hektár MT	4,02	7,56	26,63	-3,69	7,99
ebből: állatok készletérték változása		ezer HUF/hektár MT	8,64	-3,11	5,53	1,95	3,12
anyagkészletek változása		ezer HUF/hektár MT	-4,62	10,67	21,09	-5,64	4,88
Nettó beruházás		ezer HUF/üzem	-115,91	-375,34	978,46	7 542,27	328,21
Nettó beruházás		ezer HUF/ezer EUR STÉ	-11,28	-21,10	19,60	30,74	11,18
Nettó beruházás		ezer HUF/hektár MT	-9,72	-15,95	11,61	20,72	7,72
Nettó kötelezettségek		ezer HUF/hektár MT	-73,26	-336,87	-49,30	-17,56	-86,98
Eredménykimutatás	Értékesítés nettó árbevétele a mg.-ban	ezer HUF/üzem	3 074,85	4 918,17	14 568,80	100 593,17	9 897,59
	Értékesítés nettó árbevétele a mg.-ban	ezer HUF/ezer EUR STÉ	299,24	276,52	291,87	409,97	337,07
	Értékesítés nettó árbevétele a mg.-ban	ezer HUF/hektár MT	257,91	208,96	172,88	276,32	232,86
	ebből: szántóföldi növ.term., gyepgazd.	ezer HUF/hektár MT	93,30	122,49	119,69	217,97	156,14
	ebből: kalászos gabonafélék	ezer HUF/hektár MT	44,49	58,95	40,48	83,76	61,60
	szemeskukorica	ezer HUF/hektár MT	16,28	26,43	25,60	34,59	28,04
	olajos, hüvelyes és rostnöv.	ezer HUF/hektár MT	12,43	30,42	44,57	96,39	58,61
	ebből: napraforgó	ezer HUF/hektár MT	6,00	24,01	25,76	48,52	31,85
	burgonya	ezer HUF/hektár MT	3,10	0,00	1,37	0,00	0,84
	repce	ezer HUF/hektár MT	4,64	4,87	15,41	30,54	18,26
	állattenyésztés	ezer HUF/hektár MT	116,67	43,32	23,75	19,17	38,44
	ebből: szarvasmarha	ezer HUF/hektár MT	18,55	9,43	6,01	9,94	9,96
	tej, tejtermékek	ezer HUF/hektár MT	4,70	7,00	7,41	5,46	6,16
	sertés	ezer HUF/hektár MT	9,47	6,18	0,62	1,24	3,05
	baromfi, tojás	ezer HUF/hektár MT	80,98	9,87	3,54	0,00	14,26
	kertészet	ezer HUF/hektár MT	10,16	9,26	0,00	0,38	3,13
	gyümölcsstermelés	ezer HUF/hektár MT	3,58	23,89	3,47	12,42	10,45
	szőlő- és bortermelés	ezer HUF/hektár MT	25,59	8,60	24,72	7,56	15,26
	mezőgazdasági szolgáltatások	ezer HUF/hektár MT	4,45	0,42	1,38	12,21	6,05
	erdő- és vadgazdálkodás	ezer HUF/hektár MT	0,00	0,00	0,00	0,00	0,00

## 4.3.2./c Átlagadatok termelési irány szerint régióként (Észak-Magyarország)

Adat, mutató	Termelési irány ⇨	Tejtermelő tehenészetek	Húsmarha- és juhtartók	Sertéstartók	Baromfi- tartók
	Mértékegység				
Üzemszám a mintában	-	15	22	2	18
Üzemszám a megfigyelt alapsokaságban	-	477	632	0	1 039
Standard termelési érték	ezer HUF/üzem	9 024,55	6 648,19	0,00	3 213,46
Standard termelési érték	ezer EUR/üzem	32,79	24,15	0,00	11,67
Egyéb bevételek	ezer HUF/számosállat	267,44	201,48	0,00	357,11
ebből: agrártámogatások	ezer HUF/számosállat	221,12	186,68	0,00	120,50
Aktivált saját teljesítmények	ezer HUF/számosállat	69,38	34,15	0,00	-53,11
ebből: saját előállítású eszközök állományvált.	ezer HUF/számosállat	50,94	18,19	0,00	0,00
saját term. készletek állományváltozása	ezer HUF/számosállat	17,97	14,30	0,00	-63,48
Bruttó termelési érték a mg.-ban	ezer HUF/számosállat	707,41	419,28	0,00	2 343,68
Anyagköltség (vásárolt anyagok)	ezer HUF/számosállat	208,28	138,92	0,00	1 446,82
ebből: növénytermesztés közvetlen anyagköltségei	ezer HUF/számosállat	37,09	27,11	0,00	73,70
ebből: vetőmag, szaporítóanyag	ezer HUF/számosállat	16,75	9,71	0,00	14,09
műtrágyák	ezer HUF/számosállat	13,22	9,78	0,00	48,28
növényvédőszer	ezer HUF/számosállat	6,13	6,24	0,00	11,33
ebből: állattenyésztés közvetlen anyagköltségei	ezer HUF/számosállat	97,84	59,05	0,00	1 241,83
ebből: állatvásárlás	ezer HUF/számosállat	19,41	6,99	0,00	111,26
takarmányvásárlás	ezer HUF/számosállat	57,26	34,90	0,00	1 070,81
ebből: egyéb anyagköltség	ezer HUF/számosállat	73,36	52,76	0,00	131,29
ebből: fűtőanyag, áram, víz	ezer HUF/számosállat	27,31	9,43	0,00	104,66
hajtó- és kenőanyag	ezer HUF/számosállat	36,51	34,06	0,00	19,99
Személyi jellegű ráfordítások	ezer HUF/számosállat	69,52	42,73	0,00	163,74
ebből: bérköltség	ezer HUF/számosállat	52,10	33,60	0,00	128,98
személyi jellegű egyéb kifizetések	ezer HUF/számosállat	2,64	0,00	0,00	0,00
Értékcsökkenési leírás	ezer HUF/számosállat	56,26	46,78	0,00	255,08
ebből: épületek, építmények	ezer HUF/számosállat	10,34	5,88	0,00	15,35
gépek, berendezések, járművek	ezer HUF/számosállat	20,16	11,26	0,00	22,35
Egyéb költségek	ezer HUF/számosállat	53,34	43,28	0,00	82,57
ebből: földbérleti díjak	ezer HUF/számosállat	3,30	16,06	0,00	0,00
bérvállalkozók díja	ezer HUF/számosállat	20,18	13,00	0,00	34,41
bankköltségek	ezer HUF/számosállat	1,56	0,14	0,00	0,65
biztosítási díjak	ezer HUF/számosállat	3,71	3,67	0,00	15,02
Üzemi költségek a mg.-ban összesen	ezer HUF/ezer EUR STÉ	243,03	475,11	0,00	467,13
Üzemi költségek a mg.-ban összesen	ezer HUF/számosállat	457,52	301,61	0,00	2 398,99
Bruttó hozzáadott érték	ezer HUF/számosállat	378,95	226,32	0,00	682,35
Nettó hozzáadott érték	ezer HUF/ezer EUR STÉ	171,42	282,81	0,00	83,20
Nettó hozzáadott érték	ezer HUF/számosállat	322,70	179,54	0,00	427,27
Üzemi tevékenység eredménye a mg.-ban	ezer HUF/üzem	4 351,96	4 476,92	0,00	-125,74
Üzemi tevékenység eredménye a mg.-ban	ezer HUF/ezer EUR STÉ	132,74	185,35	0,00	-10,77
Üzemi tevékenység eredménye a mg.-ban	ezer HUF/számosállat	249,88	117,67	0,00	-55,31
Pénzügyi műveletek eredménye	ezer HUF/számosállat	-4,20	-3,22	0,00	0,00
Szokásos vállalkozási eredmény	ezer HUF/ezer EUR STÉ	130,51	180,29	0,00	-10,77
Szokásos vállalkozási eredmény	ezer HUF/számosállat	245,68	114,45	0,00	-55,32
Rendkívüli eredmény	ezer HUF/számosállat	0,00	0,00	0,00	0,00
Adózás előtti eredmény	ezer HUF/üzem	4 278,87	4 354,56	0,00	-125,75
Adózás előtti eredmény	ezer HUF/ezer EUR STÉ	130,51	180,29	0,00	-10,77
Adózás előtti eredmény	ezer HUF/számosállat	245,68	114,45	0,00	-55,32
Adózás előtti eredmény	ezer HUF/ÉME	4 602,04	3 378,69	0,00	-428,97
Adózott eredmény	ezer HUF/számosállat	228,92	103,73	0,00	-55,32
Mérleg szerinti eredmény	ezer HUF/számosállat	5,03	0,34	0,00	-143,57
Termelésiérték-arányos jövedelmezőség	százalék	34,73	27,30	0,00	-2,36
Össztőke jövedelmezősége	százalék	18,19	14,28	0,00	-2,56
Saját tőke jövedelmezősége	százalék	22,93	16,91	0,00	-3,10
Munka-jövedelmezőség	ezer HUF/ÉME	5 627,40	4 370,64	0,00	571,22
Cash-flow	ezer HUF/üzem	1 067,39	1 792,75	0,00	253,50
A befektetések fedezettsége	százalék	88,78	82,75	0,00	52,03
Likviditási gyorsráta	-	0,67	1,04	0,00	2,36
Likviditási ráta	-	1,51	3,10	0,00	2,91
Saját tőke aránya	százalék	77,97	82,19	0,00	83,70
Tőkeellátottság	százalék	109,68	113,64	0,00	140,81
Dinamikus eladósodottsági mutató	év	2,06	1,49	0,00	-3,18

		Összes gazdaság				
Szóródási csoportok az adózás előtti eredmény alapján ⇨		--	-	+	++	Ø
Adat, mutató	Mértékegység					
Üzemszám a mintában	-	53	53	52	52	210
Üzemszám a megfigyelt alapsokaságban	-	4 962	2 867	1 408	458	9 696
Standard termelési érték	ezer HUF/üzem	2 828,32	4 895,63	13 739,07	67 536,49	8 082,24
Standard termelési érték	ezer EUR/üzem	10,28	17,79	49,91	245,36	29,36
Egyéb bevételek	ezer HUF/hektár MT	122,38	116,73	103,37	90,98	103,27
ebből: agrártámogatások	ezer HUF/hektár MT	85,72	88,95	92,04	84,64	87,63
Aktivált saját teljesítmények	ezer HUF/hektár MT	1,73	13,07	23,56	-1,58	8,53
ebből: saját előállítású eszközök állományvált.	ezer HUF/hektár MT	2,63	2,90	4,45	2,70	3,23
saját term. készletek állományváltozása	ezer HUF/hektár MT	-2,76	9,39	17,71	-4,82	4,29
Bruttó termelési érték a mg-ban	ezer HUF/hektár MT	382,02	338,76	299,81	365,71	344,66
Anyagköltség (vásárolt anyagok)	ezer HUF/hektár MT	164,20	120,73	103,44	136,07	128,20
ebből: növénytermesztés közvetlen anyagköltségei	ezer HUF/hektár MT	53,45	58,23	53,17	77,77	63,99
ebből: vetőmag, szaporítóanyag	ezer HUF/hektár MT	14,34	17,97	14,78	17,93	16,51
műtrágyák	ezer HUF/hektár MT	20,11	24,64	21,87	34,15	27,04
növényvédőszer	ezer HUF/hektár MT	18,06	15,16	15,90	25,37	19,92
ebből: állattenyésztés közvetlen anyagköltségei	ezer HUF/hektár MT	54,51	17,73	11,73	5,55	16,35
ebből: állatvásárlás	ezer HUF/hektár MT	3,63	2,86	3,10	0,55	2,11
takarmányvásárlás	ezer HUF/hektár MT	45,02	11,00	6,15	3,66	11,52
ebből: egyéb anyagköltség	ezer HUF/hektár MT	56,24	44,77	38,54	52,45	47,73
ebből: fűtőanyag, áram, víz	ezer HUF/hektár MT	16,56	6,82	3,31	3,76	5,97
hajtó- és kenőanyag	ezer HUF/hektár MT	29,93	28,98	27,27	37,07	31,90
Személyi jellegű ráfordítások	ezer HUF/hektár MT	63,52	32,83	25,78	39,67	37,97
ebből: bérköltség	ezer HUF/hektár MT	49,65	25,85	20,30	30,47	29,54
személyi jellegű egyéb kifizetések	ezer HUF/hektár MT	0,37	0,00	0,00	0,97	0,45
Értékcsökkenési leírás	ezer HUF/hektár MT	45,06	24,11	18,92	21,11	24,41
ebből: épületek, építmények	ezer HUF/hektár MT	4,53	4,36	3,29	3,85	3,87
gépek, berendezések, járművek	ezer HUF/hektár MT	16,59	13,42	9,79	12,25	12,36
Egyéb költségek	ezer HUF/hektár MT	42,36	41,82	36,58	37,75	38,74
ebből: földbérleti díjak	ezer HUF/hektár MT	8,91	9,64	12,55	20,83	14,90
bérvállalkozók díja	ezer HUF/hektár MT	17,09	16,91	12,97	5,02	10,99
bankköltségek	ezer HUF/hektár MT	0,39	0,33	0,30	0,66	0,46
biztosítási díjak	ezer HUF/hektár MT	3,05	2,29	3,42	3,77	3,32
Üzemi költségek a mg.-ban összesen	ezer HUF/ezer EUR STÉ	442,51	332,35	353,45	375,78	374,44
Üzemi költségek a mg.-ban összesen	ezer HUF/hektár MT	381,39	251,15	209,35	253,27	258,67
Bruttó hozzáadott érték	ezer HUF/hektár MT	151,28	153,29	153,93	191,44	168,63
Nettó hozzáadott érték	ezer HUF/ezer EUR STÉ	123,24	170,95	227,94	252,72	208,77
Nettó hozzáadott érték	ezer HUF/hektár MT	106,22	129,18	135,01	170,33	144,22
Üzemi tevékenység eredménye a mg.-ban	ezer HUF/üzem	7,44	2 061,90	7 623,11	40 933,81	3 655,15
Üzemi tevékenység eredménye a mg.-ban	ezer HUF/ezer EUR STÉ	0,72	115,93	152,72	166,83	124,48
Üzemi tevékenység eredménye a mg.-ban	ezer HUF/hektár MT	0,62	87,61	90,46	112,44	85,99
Pénzügyi műveletek eredménye	ezer HUF/hektár MT	-2,23	-1,38	-1,52	-2,41	-1,96
Szokásos vállalkozási eredmény	ezer HUF/ezer EUR STÉ	-1,87	114,10	150,16	163,26	121,65
Szokásos vállalkozási eredmény	ezer HUF/hektár MT	-1,61	86,23	88,94	110,03	84,04
Rendkívüli eredmény	ezer HUF/hektár MT	-0,55	0,00	-0,83	0,02	-0,31
Adózás előtti eredmény	ezer HUF/üzem	-25,79	2 029,46	7 424,88	40 066,21	3 558,76
Adózás előtti eredmény	ezer HUF/ezer EUR STÉ	-2,51	114,10	148,75	163,29	121,20
Adózás előtti eredmény	ezer HUF/hektár MT	-2,16	86,23	88,11	110,06	83,73
Adózás előtti eredmény	ezer HUF/ÉME	-48,12	3 435,23	4 552,37	6 291,85	3 606,31
Adózott eredmény	ezer HUF/hektár MT	-2,16	82,14	79,93	98,70	76,11
Mérleg szerinti eredmény	ezer HUF/hektár MT	-18,25	12,97	2,85	9,98	4,37
Termelésiérték-arányos jövedelmezőség	százalék	-0,57	25,45	29,39	30,09	24,29
Össztőke jövedelmezősége	százalék	0,05	6,99	12,60	18,07	10,82
Saját tőke jövedelmezősége	százalék	-0,26	7,22	14,27	21,19	11,90
Munka-jövedelmezőség	ezer HUF/ÉME	1 064,62	4 465,01	5 601,37	8 089,27	4 897,83
Cash-flow	ezer HUF/üzem	319,70	872,66	1 834,88	11 319,25	1 223,08
A befektetések fedezettsége	százalék	42,68	278,25	53,27	65,94	68,42
Likviditási gyorsráta	-	5,24	11,88	1,87	1,64	2,86
Likviditási ráta	-	8,53	13,89	2,78	2,98	4,24
Saját tőke aránya	százalék	91,10	95,09	86,77	82,82	88,37
Tőkeellátottság	százalék	125,52	151,28	124,03	130,29	132,86
Dinamikus eladósodottsági mutató	év	-2,73	-9,09	-2,26	-0,56	-3,02

5.1. Átlagadatok idősorban (Országos adatok - Egyéni gazdaságok)

	Vállalkozási forma ⇨	Egyéni gazdaságok				
		Év ⇨	2001	2002	2003	2004
Adat, mutató	Mértékegység					
Üzemszám a mintában	-	1 384	1 397	1 424	1 479	
Üzemszám a megfigyelt alapsokaságban	-	101 565	101 565	100 924	101 565	
Standard termelési érték	ezer HUF/üzem	4 413,32	4 443,86	4 520,90	4 455,06	
Standard termelési érték	ezer EUR/üzem	17,61	17,73	18,04	17,78	
Eszközellátottság	Összes terület	hektár/üzem	25,08	25,69	25,93	25,88
	ebből: bérelt terület	hektár/üzem	8,51	8,52	8,74	9,81
	Mezőgazdasági terület (MT)	hektár/üzem	23,77	24,18	24,61	24,79
	Munkaerőállomány	ÉME/üzem	1,03	1,02	0,98	0,97
	ebből: családtagok	csÉME/üzem	0,82	0,80	0,76	0,71
	Munkaerőállomány	ÉME/száz hektár MT	4,34	4,22	3,97	3,92
	Eszközérték	ezer HUF/száz hektár MT	44 286,78	49 817,86	58 555,12	67 293,00
	ebből: tárgyi eszközök értéke	ezer HUF/száz hektár MT	29 941,53	34 801,57	43 927,14	51 001,33
	Állatállomány	sz.á./száz hektár MT	25,20	24,84	23,92	24,51
	Mérleg adatok	Ingatlanok	ezer HUF/hektár MT	175,86	218,91	298,46
ebből: termőföld		ezer HUF/hektár MT	68,98	81,72	90,29	117,79
Gépek, berendezések, járművek		ezer HUF/hektár MT	94,59	101,89	108,49	110,25
Forgóeszközök		ezer HUF/hektár MT	142,31	148,75	144,66	162,50
Saját tőke		ezer HUF/hektár MT	387,96	411,41	504,44	555,72
Kötelezettségek		ezer HUF/hektár MT	54,57	86,25	81,05	117,21
ebből: hosszú lejáratú kötelezettségek		ezer HUF/hektár MT	15,92	34,17	31,91	48,46
ebből: beruházási és fejl. hitelek		ezer HUF/hektár MT	9,18	24,65	21,72	29,76
rövid lejáratú kötelezettségek		ezer HUF/hektár MT	28,28	32,65	20,59	22,38
Befek- tetések		Bruttó beruházás	ezer HUF/hektár MT	39,16	78,01	54,32
	Beruházási támogatások	ezer HUF/hektár MT	4,08	9,94	5,94	4,21
	Nettó beruházás	ezer HUF/hektár MT	13,00	40,69	20,06	4,36
Eredménykimutatás	Értékesítés nettó árbevétele a mg.-ban	ezer HUF/hektár MT	186,16	211,02	185,72	189,72
	ebből: szántóföldi növ.term., gyepgazd.	ezer HUF/hektár MT	65,04	70,31	70,77	76,57
	állattenyésztés	ezer HUF/hektár MT	75,52	92,31	70,64	75,86
	kertészet	ezer HUF/hektár MT	16,03	18,48	16,07	14,69
	gyümölcsstermelés	ezer HUF/hektár MT	9,06	7,32	8,93	7,12
	szőlő- és bortermelés	ezer HUF/hektár MT	7,41	7,14	5,98	5,25
	Egyéb bevételek	ezer HUF/hektár MT	23,29	33,52	30,45	53,69
	ebből: agrártámogatások	ezer HUF/hektár MT	12,63	18,43	14,22	38,16
	Aktivált saját teljesítmények	ezer HUF/hektár MT	14,78	11,43	6,36	10,80
	Bruttó termelési érték a mg.-ban	ezer HUF/hektár MT	224,23	255,97	222,52	254,21
	Anyagköltség (vásárolt anyagok)	ezer HUF/hektár MT	103,83	120,84	112,53	109,81
	ebből: növénytermesztés közvetlen anyagköltségei	ezer HUF/hektár MT	34,91	38,09	39,66	36,05
	állattenyésztés közvetlen anyagköltségei	ezer HUF/hektár MT	41,69	52,20	40,02	41,50
	Személyi jellegű ráfordítások	ezer HUF/hektár MT	25,15	23,16	22,51	20,24
	ebből: bérköltség	ezer HUF/hektár MT	19,46	18,79	17,56	15,73
	Értékcsökkenési leírás	ezer HUF/hektár MT	23,51	28,16	29,14	31,68
	Üzemi költségek a mg.-ban összesen	ezer HUF/hektár MT	199,24	229,44	213,32	217,59
	Üzemi tevékenység eredménye a mg.-ban	ezer HUF/hektár MT	24,99	26,53	9,20	36,62
	Pénzügyi műveletek eredménye	ezer HUF/hektár MT	-1,95	-1,54	-2,34	-5,04
	Szokásos vállalkozási eredmény	ezer HUF/hektár MT	23,04	24,99	6,86	31,58
Adózás előtti eredmény	ezer HUF/hektár MT	23,21	25,06	6,72	31,83	
Mérleg szerinti eredmény	ezer HUF/hektár MT	11,79	7,33	-6,64	12,37	
Gazdaságosság, jövedel- mezőség, likviditás	Termelési érték arányos jövedelmezőség	százalék	10,35	9,79	3,02	12,52
	Össztőke jövedelmezősége	százalék	5,72	5,49	1,65	5,55
	Saját tőke jövedelmezősége	százalék	5,98	6,09	1,33	5,73
	Munka-jövedelmezőség	ezer HUF/ÉME	997,36	1 043,88	620,08	1 216,33
	Cash-flow	ezer HUF/üzem	839,04	858,04	553,54	1 091,97
	Likviditási gyorsráta	-	2,91	2,61	4,33	4,46
	Likviditási ráta	-	5,03	4,56	7,03	7,26
	Saját tőke aránya	százalék	87,60	82,58	86,15	82,58
	Tőkeellátottság	százalék	129,55	118,19	114,82	108,87

Egyéni gazdaságok										
2005	2006	2007	2008	2009	2010	2011	2012	2013	2014	2015
1 544	1 554	1 562	1 533	1 542	1 528	1 537	1 599	1 593	1 608	1 586
101 565	102 693	95 601	95 601	95 601	99 623	99 623	99 623	103 166	103 166	104 048
4 847,33	4 991,71	5 703,56	5 752,06	5 705,57	5 928,82	5 824,61	5 453,48	6 570,22	6 586,17	6 526,64
19,10	19,67	22,01	22,20	22,02	22,88	22,48	21,04	23,87	23,93	23,71
24,40	27,08	26,62	27,61	28,08	29,63	29,03	26,83	26,57	27,01	27,47
8,53	10,40	9,97	10,39	10,03	10,82	10,24	9,64	9,52	9,48	9,95
23,49	26,26	25,75	26,84	27,00	28,50	27,93	25,62	25,49	25,81	26,34
0,96	1,03	0,97	1,08	1,09	1,01	1,00	0,94	0,92	0,93	0,89
0,74	0,80	0,73	0,81	0,82	0,74	0,74	0,69	0,65	0,67	0,64
4,08	3,93	3,75	4,04	4,05	3,55	3,59	3,67	3,59	3,59	3,39
68 983,02	67 781,69	72 422,64	78 939,74	84 005,71	86 955,84	97 982,62	111 278,03	114 510,94	124 467,02	127 312,18
51 821,96	48 888,09	50 386,64	54 018,29	59 671,03	59 996,09	65 824,16	76 382,40	77 845,35	83 457,84	86 103,85
26,50	25,12	24,76	25,05	24,02	20,26	20,59	19,63	18,80	19,38	19,42
378,88	356,64	371,61	405,47	435,70	445,52	490,33	573,95	584,03	613,73	633,30
134,10	125,01	134,84	140,26	156,69	157,67	163,92	201,33	203,97	227,40	240,50
106,36	104,05	105,28	107,97	134,83	131,01	140,52	160,42	163,87	184,62	192,07
171,05	188,32	219,09	247,88	242,27	268,93	320,79	348,34	365,90	409,26	411,69
582,48	575,81	598,03	648,86	717,82	752,15	856,78	997,40	1 026,51	1 132,64	1 163,91
107,60	102,01	126,19	140,53	122,23	117,41	123,04	115,38	118,49	112,03	109,04
38,36	34,64	36,44	40,65	40,84	33,23	25,22	16,34	18,03	19,47	25,87
22,09	17,06	20,81	20,83	23,07	20,11	14,80	8,81	9,41	10,68	16,28
26,81	32,00	51,96	52,99	42,10	61,78	77,72	76,97	75,37	69,09	63,39
28,53	29,41	39,93	35,16	53,85	30,39	54,85	44,31	49,81	65,11	69,63
2,54	0,49	2,34	1,92	5,44	2,71	4,26	2,47	3,68	10,41	4,43
-16,22	-12,83	-4,47	-6,85	14,37	-7,05	12,42	2,85	11,31	23,94	16,16
193,41	203,10	229,74	241,02	235,89	252,54	295,77	319,60	315,47	324,25	324,14
78,37	88,41	111,33	105,65	95,82	105,82	141,79	162,14	156,42	168,64	169,79
76,56	67,50	73,28	75,57	86,24	84,63	94,25	92,28	77,48	83,81	82,11
18,35	25,83	23,58	33,10	27,09	37,79	28,50	35,05	47,19	41,24	39,27
8,19	8,38	6,53	9,00	8,60	11,21	12,40	12,30	15,65	12,07	13,43
6,46	6,86	8,74	9,39	7,22	6,77	8,76	7,98	11,35	9,21	11,82
63,89	62,77	67,98	75,03	78,62	84,76	107,47	106,74	114,14	117,39	122,49
44,42	48,82	50,44	57,49	59,69	65,88	82,41	83,32	92,41	95,47	91,48
2,82	5,37	11,21	19,27	-1,50	5,70	16,28	16,64	11,24	7,97	8,62
260,12	271,24	308,93	335,33	313,01	343,00	419,52	442,97	440,85	449,61	455,25
107,30	108,65	122,06	138,27	138,86	138,90	162,27	167,21	168,01	164,48	160,93
36,83	39,33	47,94	55,68	52,93	47,75	58,44	66,29	72,89	68,91	70,70
37,41	34,13	37,71	40,93	46,05	50,67	55,11	48,86	43,28	44,89	41,70
21,01	20,60	22,51	25,72	26,93	25,32	25,60	29,97	31,19	31,91	31,48
16,33	15,99	17,01	19,46	20,08	19,10	19,82	23,09	23,97	24,64	24,50
34,02	34,87	35,21	35,36	31,26	30,15	30,69	31,85	31,57	32,81	34,03
216,93	214,49	235,06	262,63	265,32	259,10	284,97	301,17	300,68	305,93	313,09
43,20	56,75	73,87	72,69	47,68	83,91	134,55	141,81	140,17	143,68	142,16
-3,63	-3,19	-2,37	-3,04	-3,31	-3,83	-3,43	-2,77	-2,42	-2,07	-2,03
39,56	53,57	71,50	69,65	44,38	80,08	131,12	139,04	137,75	141,60	140,13
39,66	54,57	71,49	69,86	44,39	79,74	131,85	139,46	138,04	141,82	140,05
15,49	27,44	21,03	18,13	10,20	24,50	45,08	48,21	40,07	45,59	35,75
15,25	20,12	23,14	20,83	14,18	23,25	31,43	31,48	31,31	31,54	30,76
6,37	8,62	10,39	9,36	5,74	9,64	13,82	12,81	12,29	11,56	11,16
6,81	9,48	11,95	10,77	6,18	10,60	15,39	13,98	13,45	12,52	12,03
1 374,80	1 795,48	2 359,73	2 213,73	1 598,80	2 788,99	4 232,63	4 425,79	4 519,25	4 638,83	4 849,87
1 163,00	1 636,44	1 448,39	1 435,69	1 119,38	1 557,46	2 115,96	2 051,08	1 826,10	2 023,85	1 838,22
3,94	3,94	2,88	3,04	3,94	3,25	3,07	3,30	3,59	4,48	4,97
6,38	5,88	4,22	4,68	5,76	4,35	4,13	4,53	4,85	5,92	6,49
84,41	84,95	82,58	82,20	85,45	86,50	87,44	89,63	89,64	91,00	91,42
112,28	117,63	118,39	119,82	120,08	125,23	130,01	130,48	131,74	135,58	135,11

5.2. Átlagadatok idősorban (Országos adatok - Társas gazdaságok)

Adat, mutató	Mértékegység	Vállalkozási forma ⇨		Társas gazdaságok		
		Év ⇨	2001	2002	2003	2004
Üzemszám a mintában	-		367	491	466	434
Üzemszám a megfigyelt alapsokaságban	-		5 375	5 375	6 015	5 375
Standard termelési érték	ezer HUF/üzem		93 674,34	101 719,35	118 697,71	101 397,80
Standard termelési érték	ezer EUR/üzem		373,83	405,94	473,69	404,65
Eszközellátottság	Összes terület	hektár/üzem	428,29	471,91	626,04	562,65
	ebből: bérelt terület	hektár/üzem	413,94	454,89	615,70	552,34
	Mezőgazdasági terület (MT)	hektár/üzem	386,77	370,14	500,57	402,33
	Munkaerőállomány	ÉME/üzem	16,69	16,77	19,47	15,18
	ebből: családtagok	csÉME/üzem	-	-	-	-
	Munkaerőállomány	ÉME/száz hektár MT	4,31	4,53	3,89	3,77
	Eszközérték	ezer HUF/száz hektár MT	43 382,07	66 115,36	44 566,01	56 867,86
	ebből: tárgyi eszközök értéke	ezer HUF/száz hektár MT	21 446,77	35 987,90	25 375,46	29 682,22
	Állatállomány	sz.á./száz hektár MT	38,24	44,92	40,20	39,08
	Mérleg adatok	Ingatlanok	ezer HUF/hektár MT	107,57	192,43	128,17
ebből: termőföld		ezer HUF/hektár MT	2,23	3,70	1,86	1,52
Gépek, berendezések, járművek		ezer HUF/hektár MT	61,30	92,38	81,71	89,02
Forgóeszközök		ezer HUF/hektár MT	207,25	285,51	176,35	247,44
Saját tőke		ezer HUF/hektár MT	252,53	381,88	248,95	304,37
Kötelezettségek		ezer HUF/hektár MT	173,92	259,57	188,34	253,65
ebből: hosszú lejáratú kötelezettségek		ezer HUF/hektár MT	45,50	74,24	77,39	114,54
ebből: beruházási és fejl. hitelek		ezer HUF/hektár MT	18,98	20,75	24,54	31,81
rövid lejáratú kötelezettségek		ezer HUF/hektár MT	121,91	146,93	103,00	124,24
Befektetések		Bruttó beruházás	ezer HUF/hektár MT	70,66	113,35	93,26
	Beruházási támogatások	ezer HUF/hektár MT	3,84	8,80	5,40	4,04
	Nettó beruházás	ezer HUF/hektár MT	34,09	70,28	60,38	39,89
	Értékesítés nettó árbevétele a mg.-ban	ezer HUF/hektár MT	368,89	405,48	297,82	360,12
	ebből: szántóföldi növ.term., gyepgazd.	ezer HUF/hektár MT	84,32	89,25	74,51	98,52
	állattenyésztés	ezer HUF/hektár MT	139,02	154,32	130,84	146,26
	kertészet	ezer HUF/hektár MT	2,75	2,00	1,34	3,97
	gyümölcsstermelés	ezer HUF/hektár MT	3,62	4,85	3,42	4,02
	szőlő- és bortermelés	ezer HUF/hektár MT	10,51	23,93	5,58	11,59
	Egyéb bevételek	ezer HUF/hektár MT	41,98	64,06	54,20	65,62
Eredménykimutatás	ebből: agrártámogatások	ezer HUF/hektár MT	19,93	43,95	38,84	54,66
	Aktivált saját teljesítmények	ezer HUF/hektár MT	29,74	41,22	19,11	42,07
	Bruttó termelési érték a mg.-ban	ezer HUF/hektár MT	440,62	510,76	371,13	467,80
	Anyagköltség (vásárolt anyagok)	ezer HUF/hektár MT	183,33	205,17	158,69	196,13
	ebből: növényterm. közvetlen anyagktg.-ei	ezer HUF/hektár MT	41,03	47,12	38,53	48,84
	állattenyésztés közvetlen anyagktg.-ei	ezer HUF/hektár MT	68,59	80,79	65,61	78,69
	Személyi jellegű ráfordítások	ezer HUF/hektár MT	61,55	75,01	69,83	73,47
	ebből: bérköltség	ezer HUF/hektár MT	39,58	49,23	46,89	48,86
	Értékcsökkenési leírás	ezer HUF/hektár MT	25,87	32,92	26,64	34,07
	Üzemi költségek a mg.-ban összesen	ezer HUF/hektár MT	413,20	478,94	371,00	436,25
Üzemi tevékenység eredménye a mg.-ban	ezer HUF/hektár MT	27,42	31,82	0,14	31,55	
Pénzügyi műveletek eredménye	ezer HUF/hektár MT	-12,17	-15,82	-10,57	-16,72	
Szokásos vállalkozási eredmény	ezer HUF/hektár MT	15,25	16,00	-10,43	14,83	
Adózás előtti eredmény	ezer HUF/hektár MT	17,71	17,41	-9,07	16,97	
Mérleg szerinti eredmény	ezer HUF/hektár MT	13,98	13,41	-11,22	11,81	
Gazdaságosság, jövedelmezőség, likviditás	Termelési érték arányos jövedelmezőség	százalék	4,02	3,41	-2,44	3,63
	Össztőke jövedelmezősége	százalék	7,62	5,52	0,68	6,41
	Saját tőke jövedelmezősége	százalék	7,01	4,56	-3,64	5,58
	Munka-jövedelmezőség	ezer HUF/ÉME	1 451,79	1 607,75	1 103,44	1 898,34
	Cash-flow	ezer HUF/üzem	15 413,80	17 148,63	7 718,01	18 459,01
	Likviditási gyorsráta	-	0,77	0,80	0,73	0,86
	Likviditási ráta	-	1,70	1,94	1,71	1,99
	Saját tőke aránya	százalék	58,21	57,76	55,86	53,52
	Tőkeellátottság	százalék	112,37	102,52	93,18	96,75



Társas gazdaságok										
2005	2006	2007	2008	2009	2010	2011	2012	2013	2014	2015
393	392	398	409	390	392	388	385	385	374	379
5 375	5 786	5 676	5 676	5 676	6 352	6 352	6 352	6 571	6 571	6 570
103 072,94	98 164,34	114 527,66	109 515,78	108 304,97	99 420,78	99 431,01	102 476,73	126 067,92	121 091	126 992
406,18	386,84	441,92	422,58	417,91	383,63	383,67	395,42	458,01	440	461
372,92	378,02	397,48	385,59	393,12	354,22	342,07	346,87	344,85	334,37	344,85
364,67	369,91	393,89	380,31	383,62	349,17	337,72	339,30	336,14	325,71	338,67
355,23	362,97	383,03	374,98	377,95	341,41	328,80	328,23	325,07	320,69	329,29
13,46	13,17	12,59	12,15	11,13	10,23	10,67	10,53	10,69	10,10	10,50
-	-	-	-	-	-	-	-	-	-	-
3,79	3,63	3,29	3,24	2,94	3,00	3,24	3,21	3,29	3,15	3,19
62 897,63	63 566,27	62 437,96	71 001,02	72 402,05	75 626,99	88 682,52	95 433,07	104 322,16	110 242,78	114 137,05
31 980,50	33 359,87	32 145,15	35 886,45	39 221,06	41 543,81	45 001,34	48 543,08	54 841,20	54 498,55	55 880,02
43,39	36,06	37,19	35,49	35,28	34,28	37,13	36,50	39,13	36,59	41,73
158,92	183,71	168,62	188,56	199,53	225,29	249,40	271,85	313,81	290,15	303,81
1,62	1,42	1,09	1,55	3,05	1,11	1,02	1,42	3,47	2,29	1,16
96,62	93,61	98,61	109,86	125,99	171,10	133,63	142,62	150,96	186,14	194,08
284,70	279,24	279,64	326,04	303,32	307,59	397,02	429,43	456,84	514,71	540,84
335,98	364,42	343,26	425,46	468,93	497,13	588,30	678,12	758,40	801,96	855,50
279,24	259,16	268,56	270,82	242,71	244,61	283,11	261,54	269,01	289,75	275,37
113,06	86,40	74,65	79,83	75,21	72,93	88,20	65,21	85,33	85,87	76,73
35,27	36,71	37,80	37,73	37,15	39,71	41,66	30,05	51,68	50,42	41,97
145,39	149,68	179,99	169,66	156,20	157,47	182,13	179,06	164,82	179,90	177,54
89,25	85,78	93,75	100,69	116,16	100,12	113,61	116,30	154,54	158,74	100,35
6,27	3,24	4,82	5,62	14,60	8,36	7,16	7,81	11,09	14,01	8,14
21,09	8,83	26,15	27,98	44,54	16,25	21,44	29,11	46,31	47,65	4,51
376,60	359,27	386,65	460,53	408,66	450,33	559,62	587,24	605,13	613,92	644,52
106,69	118,54	129,79	145,35	130,50	151,50	185,46	213,55	199,78	209,09	226,69
156,30	140,14	146,37	170,46	160,44	182,32	211,19	222,80	243,93	231,24	237,30
9,79	7,81	16,61	24,23	13,78	10,91	13,98	18,57	16,10	22,90	21,61
5,79	8,30	5,75	7,18	6,29	7,17	6,83	7,50	8,35	7,25	10,49
11,18	14,16	6,62	8,66	7,56	13,96	28,85	16,34	12,93	11,69	11,47
76,36	84,01	84,58	91,39	97,10	110,16	119,10	120,77	136,37	137,11	128,49
63,94	67,52	69,05	77,94	84,33	90,84	105,10	109,49	121,84	123,71	108,63
19,90	25,71	27,90	45,07	18,68	7,00	55,16	40,05	43,43	48,16	26,43
472,86	468,99	499,13	596,99	524,44	567,49	733,88	748,06	784,94	799,19	799,44
201,47	196,64	217,11	255,45	230,44	251,92	316,04	329,24	359,78	340,56	353,59
47,65	51,41	57,74	72,35	66,41	62,75	91,84	94,49	94,82	96,89	99,94
82,14	78,18	98,01	110,09	100,37	119,91	139,47	147,57	173,16	145,97	163,21
76,72	74,55	75,40	80,24	75,52	76,82	86,66	90,61	96,64	101,08	104,62
51,29	51,98	51,61	54,88	52,05	55,27	62,16	67,31	72,27	74,81	76,89
37,14	39,95	37,59	41,84	43,52	46,00	48,86	49,97	53,65	59,05	60,85
437,23	432,01	456,69	525,52	491,34	519,33	631,70	645,97	703,74	699,56	729,93
35,63	36,98	42,44	71,46	33,11	48,17	102,18	102,09	81,20	99,63	69,51
-15,06	-10,90	-11,48	-12,86	-12,35	-12,29	-15,39	-9,69	-2,61	-4,85	-3,18
20,57	26,09	30,96	58,60	20,76	35,87	86,79	92,40	78,58	94,78	66,33
22,84	34,44	32,86	58,11	21,21	36,06	86,59	92,63	77,81	93,24	67,02
15,24	22,87	20,33	43,27	11,68	23,68	63,83	61,11	48,36	60,23	26,50
4,83	7,34	6,58	9,73	4,04	6,36	11,80	12,38	9,91	11,67	8,38
6,23	7,44	7,55	10,31	4,90	6,52	11,54	11,16	8,46	9,15	6,43
6,80	9,45	9,57	13,66	4,52	7,25	14,72	13,66	10,26	11,63	7,83
2 124,22	2 503,56	2 739,42	3 680,58	2 706,69	3 224,22	1 791,34	5 149,77	4 727,30	5 533,04	4 739,88
18 607,83	22 802,27	22 183,85	31 912,78	20 862,33	23 788,07	37 054,64	36 461,39	33 154,62	38 252,38	28 763,41
0,96	0,95	0,79	0,90	0,90	0,98	1,12	1,28	1,53	1,59	1,74
1,96	1,87	1,55	1,92	1,94	1,95	2,18	2,40	2,77	2,86	3,05
53,42	57,33	54,98	59,92	64,77	65,73	66,34	71,06	72,70	72,75	74,95
99,37	104,46	102,08	114,62	114,30	114,27	124,28	133,22	132,87	141,79	147,19

5.3. Átlagadatok idősorban (Országos adatok - Összes gazdaság)

Adat, mutató	Mértékegység	Vállalkozási forma ⇨		Összes gazdaság			
		Év ⇨	2001	2002	2003	2004	
Üzemszám a mintában	-		1 751	1 888	1 890	1 913	
Üzemszám a megfigyelt alapsokaságban	-		106 940	106 940	106 940	106 940	
Standard termelési érték	ezer HUF/üzem		8 899,75	9 333,11	10 943,19	9 327,59	
Standard termelési érték	ezer EUR/üzem		35,52	37,25	43,67	37,22	
Eszközellátottság	Összes terület	hektár/üzem	45,35	48,12	59,68	52,86	
	ebből: bérelt terület	hektár/üzem	28,88	30,96	42,88	37,08	
	Mezőgazdasági terület (MT)	hektár/üzem	42,02	41,56	51,38	43,76	
	Munkaerőállomány	ÉME/üzem	1,82	1,81	2,02	1,69	
	ebből: családtagok	csÉME/üzem	0,78	0,76	0,72	0,67	
	Munkaerőállomány	ÉME/száz hektár MT	4,33	4,36	3,93	3,85	
	Eszközérték	ezer HUF/száz hektár MT	43 868,19	57 112,55	50 889,68	62 475,78	
	ebből: tárgyi eszközök értéke	ezer HUF/száz hektár MT	26 011,19	35 332,57	33 761,61	41 150,24	
Mérleg adatok	Állatállomány	sz.á./száz hektár MT	31,23	33,83	32,84	31,24	
	Ingatlanok	ezer HUF/hektár MT	144,26	207,06	205,15	267,40	
	ebből: termőföld	ezer HUF/hektár MT	38,10	46,80	41,83	64,07	
	Gépek, berendezések, járművek	ezer HUF/hektár MT	79,19	97,64	93,82	100,44	
	Forgóeszközök	ezer HUF/hektár MT	172,36	209,97	162,02	201,75	
	Saját tőke	ezer HUF/hektár MT	325,30	398,19	364,44	439,58	
	Kötelezettségek	ezer HUF/hektár MT	109,79	163,82	139,84	180,25	
	ebből: hosszú lejáratú kötelezettségek	ezer HUF/hektár MT	29,61	52,11	56,83	78,99	
ebből: beruházási és fejl. hitelek	ezer HUF/hektár MT	13,71	22,90	23,26	30,70		
ebből: rövid lejáratú kötelezettségek	ezer HUF/hektár MT	71,60	83,80	65,75	69,45		
Befektetések	Bruttó beruházás	ezer HUF/hektár MT	53,73	93,83	75,66	59,62	
	Beruházási támogatások	ezer HUF/hektár MT	3,97	9,43	5,64	4,13	
	Nettó beruházás	ezer HUF/hektár MT	22,76	53,93	42,16	20,78	
	Értékesítés nettó árbevétele a mg.-ban	ezer HUF/hektár MT	270,71	298,06	247,15	268,46	
Eredménykimutatás	ebből: szántóföldi növ.term., gyepgazd.	ezer HUF/hektár MT	73,96	78,79	72,82	86,71	
	állattenyésztés	ezer HUF/hektár MT	104,90	120,06	103,63	108,39	
	kertészet	ezer HUF/hektár MT	9,89	11,10	8,00	9,74	
	gyümölcsstermelés	ezer HUF/hektár MT	6,55	6,22	5,91	5,69	
	szőlő- és bortermelés	ezer HUF/hektár MT	8,84	14,65	5,76	8,18	
	Egyéb bevételek	ezer HUF/hektár MT	31,94	47,19	43,46	59,20	
	ebből: agrártámogatások	ezer HUF/hektár MT	16,01	29,85	27,71	45,78	
	Aktivált saját teljesítmények	ezer HUF/hektár MT	21,71	24,77	13,34	25,25	
	Bruttó termelési érték a mg.-ban	ezer HUF/hektár MT	324,35	370,02	303,96	352,91	
	Anyagköltség (vásárolt anyagok)	ezer HUF/hektár MT	140,61	158,58	137,82	149,70	
Eredménykimutatás	ebből: növényterm. közvetlen anyagktg.-ei	ezer HUF/hektár MT	37,74	42,13	39,04	41,96	
	állattenyésztés közvetlen anyagktg.-ei	ezer HUF/hektár MT	54,14	65,00	54,04	58,69	
	Személyi jellegű ráfordítások	ezer HUF/hektár MT	41,99	46,37	48,44	44,84	
	ebből: bérköltség	ezer HUF/hektár MT	28,77	32,42	33,63	31,04	
	Értékcsökkenési leírás	ezer HUF/hektár MT	24,60	30,29	27,77	32,79	
	Üzemi költségek a mg.-ban összesen	ezer HUF/hektár MT	298,23	341,12	299,72	318,63	
	Üzemi tevékenység eredménye a mg.-ban	ezer HUF/hektár MT	26,11	28,90	4,24	34,28	
	Pénzügyi műveletek eredménye	ezer HUF/hektár MT	-6,67	-7,93	-6,85	-10,44	
	Szokásos vállalkozási eredmény	ezer HUF/hektár MT	19,44	20,97	-2,61	23,84	
	Adózás előtti eredmény	ezer HUF/hektár MT	20,66	21,64	-1,94	24,97	
Mérleg szerinti eredmény	ezer HUF/hektár MT	12,80	10,05	-9,15	12,11		
Gazdaságosság, jövedelmezőség, likviditás	Termelési érték arányos jövedelmezőség	százalék	6,37	5,85	-0,64	7,07	
	Össztőke jövedelmezősége	százalék	6,59	5,50	1,18	5,91	
	Saját tőke jövedelmezősége	százalék	6,35	5,43	-0,53	5,68	
	Munka-jövedelmezőség	ezer HUF/ÉME	1 206,94	1 306,09	882,35	1 524,86	
	Cash-flow	ezer HUF/üzem	1 571,60	1 676,84	956,53	1 964,87	
	Likviditási gyorsráta	-	1,22	1,19	1,24	1,48	
	Likviditási ráta	-	2,41	2,51	2,46	2,91	
	Saját tőke aránya	százalék	74,15	69,72	71,61	70,36	
	Tőkeellátottság	százalék	122,80	110,91	105,64	104,68	

Összes gazdaság										
2005	2006	2007	2008	2009	2010	2011	2012	2013	2014	2015
1 937	1 946	1 960	1 942	1 932	1 920	1 925	1 984	1 978	1 982	1 965
106 940	108 479	101 277	101 277	101 277	105 975	105 975	105 975	109 737	109 737	110 618
9 784,34	9 961,32	11 802,54	11 567,44	11 455,69	11 532,61	11 435,25	11 268,93	13 725,66	13 442,64	13 681,50
38,56	39,25	45,54	44,63	44,20	44,50	44,12	43,48	49,87	48,84	49,71
41,91	45,79	47,41	47,67	48,54	49,09	47,79	46,02	45,63	45,41	46,32
26,43	29,58	31,49	31,12	30,97	31,10	29,87	29,40	29,08	28,42	29,47
40,16	44,22	45,78	46,35	46,67	47,26	45,96	43,76	43,43	43,47	44,34
1,59	1,68	1,62	1,70	1,66	0,04	1,58	1,52	1,50	1,48	1,46
0,70	0,76	0,69	0,77	0,78	1,57	-	-	-	-	-
3,95	3,80	3,53	3,67	3,55	3,31	3,44	3,46	3,45	3,40	3,30
66 277,82	65 936,24	67 740,33	75 340,39	78 738,88	82 049,88	93 994,78	104 153,94	109 944,17	118 183,61	121 500,39
43 001,63	42 090,07	41 832,30	45 797,47	50 388,92	52 005,32	56 895,42	63 865,51	67 534,53	70 665,38	72 771,56
34,01	29,91	30,58	29,78	29,13	26,33	27,68	27,21	27,91	26,98	29,26
281,10	280,94	276,42	307,13	328,50	350,15	387,02	438,12	462,91	470,79	487,96
75,21	70,90	72,12	77,37	86,95	89,87	94,07	111,45	114,10	127,96	134,92
102,03	99,48	102,15	108,83	130,82	127,60	137,56	152,43	158,09	185,29	192,96
221,57	228,13	247,49	283,32	269,98	285,67	353,48	384,80	406,66	455,84	468,66
472,90	483,27	478,56	547,57	604,85	641,72	741,66	853,85	906,34	986,57	1 027,86
183,90	170,81	192,95	199,60	176,91	172,49	191,68	181,10	185,95	190,53	182,41
71,57	57,30	54,36	58,42	56,44	50,42	52,23	38,31	48,20	48,80	48,31
27,95	25,66	28,78	28,49	29,46	28,60	26,32	18,36	28,35	28,24	27,61
79,52	83,52	112,00	105,89	93,89	103,22	122,49	122,87	115,47	118,04	113,74
55,52	54,09	65,17	64,87	82,14	60,59	80,05	76,68	96,75	106,47	83,18
4,20	1,70	3,51	3,60	9,59	5,16	5,50	4,87	7,00	12,00	6,07
0,37	-3,35	9,89	8,94	28,07	3,23	16,29	14,66	27,00	34,42	11,02
274,85	271,47	303,32	340,54	314,31	338,20	408,91	439,93	445,30	452,21	465,47
90,96	101,60	119,99	123,65	111,56	125,60	160,52	186,91	175,85	186,51	194,89
112,01	99,30	107,56	118,59	119,92	126,94	144,40	150,96	152,08	148,93	150,57
14,54	17,94	20,31	29,08	21,05	26,15	22,28	27,33	33,25	33,14	31,48
7,12	8,35	6,16	8,18	7,56	9,46	10,01	10,14	12,38	9,94	12,14
8,56	10,06	7,75	9,06	7,38	9,88	17,38	11,74	12,06	10,31	11,67
69,43	72,07	75,76	82,44	87,01	95,76	112,45	113,05	124,10	126,10	125,14
53,10	57,00	59,17	66,76	70,87	76,69	92,14	95,08	105,60	107,95	99,05
10,41	14,28	19,04	30,97	7,66	6,26	32,95	27,16	25,67	25,72	16,47
354,69	357,81	398,12	453,96	408,98	440,22	554,31	580,14	595,08	604,03	607,08
149,16	147,17	166,63	191,40	180,43	187,85	228,21	240,06	253,96	242,26	245,91
41,64	44,62	52,53	63,24	59,04	54,25	72,76	78,97	82,72	81,27	83,60
57,29	53,41	65,99	72,28	70,70	80,65	91,29	93,24	101,50	89,54	95,30
45,77	44,22	47,32	50,44	48,99	47,62	51,78	57,24	60,52	62,46	63,74
31,87	31,74	33,24	35,52	34,59	34,76	37,98	42,97	45,62	46,80	47,61
35,41	37,10	36,33	38,30	36,82	37,01	38,48	40,00	41,47	44,40	45,86
314,86	309,71	338,99	381,83	367,91	371,79	433,65	456,19	481,34	479,81	496,97
39,83	48,10	59,13	72,13	41,07	68,43	120,67	123,95	113,74	124,22	110,11
-8,71	-6,56	-6,65	-7,50	-7,41	-7,50	-8,55	-5,88	-2,50	-3,30	-2,54
31,12	41,54	52,48	64,64	33,66	60,93	112,11	118,07	111,23	120,92	107,57
32,18	45,76	53,37	64,53	33,87	60,83	112,44	118,40	111,04	120,36	107,83
15,38	25,44	20,70	29,53	10,87	24,15	53,12	54,01	43,78	52,06	31,67
9,07	12,79	13,41	14,22	8,28	13,82	20,28	20,41	18,66	19,93	17,76
6,31	8,12	9,16	9,76	5,39	8,39	12,90	12,13	10,66	10,57	9,20
6,81	9,47	11,15	11,79	5,60	9,48	15,16	13,87	12,25	12,20	10,49
1 694,14	2 091,60	2 525,32	2 800,15	2 016,10	2 959,45	4 458,61	4 727,26	4 608,00	5 005,27	4 803,03
2 039,81	2 765,37	2 610,50	3 143,76	2 225,87	2 889,93	4 210,14	4 113,59	3 702,03	4 193,19	3 437,40
1,52	1,59	1,30	1,48	1,64	1,75	1,82	1,98	2,27	2,54	2,74
2,79	2,73	2,21	2,68	2,88	2,77	2,89	3,13	3,52	3,86	4,12
71,34	73,29	70,65	72,68	76,82	78,21	78,90	81,98	82,44	83,48	84,60
107,85	112,93	112,35	117,94	117,98	121,33	128,00	131,44	132,16	137,75	139,31