



IV. évfolyam / 24. szám

Borpiaci információk

2006. december 14.



47-48. hét

Bor piaci jelentés

Hazai borpiaci információk 2. oldal

Magyar borászati termékek
exportja 2. oldal

1-2. táblázat, 1-8. ábra:
Belföldi értékesítési árak és
mennyiségi adatok 3-7. oldal

3-4./ táblázat, 9-12. /ábra:
Magyar borászati termékek exportja 8-10. oldal

Készítette: Györe Dániel

KIADÓ:

Agrárgazdasági Kutató Intézet,
Piac-árinformációs Szolgálat
Magyarország H-1093
Budapest, Zsil u. 3-5.
Telefon: (00 36) 476-3286
Fax: (00 36) 217-8111

BORPIACI INFORMÁCIÓK

Hazai borpiaci tendenciák

A fehér asztali borok értékesített mennyisége 2006 novemberében 26%-kal volt magasabb, mint októberben (1. táblázat). A volumen növekedése az összes kiszérésnél megfigyelhető volt: a lédig kiszérés 15,7-, a kannás 40,3-, a PET palackos 29,5-, az üvegpalackos 18,9%-kal emelkedett egy hónap leforgása alatt.

Novemberben a fehér tájborok értékesített mennyisége 37 359 hl volt, ami 136,3%-kal haladta meg az októberi értékesítés mennyiségét. Az értékesítés bővülésének oka, hogy két borászat november folyamán több ezer hl lédig bort értékesített. Emiatt novemberben októberhez képest a lédig kiszérésű fehér tájborok volumene 426%-kal bővült. Az értékesített borok belföldi palackozókhoz kerültek palackozásra, majd továbbértékesítésre. A lédig kiszérés mellett a kannás (+13,6%), a PET palackos (+13,9%) és az üvegpalackos (+21,9%) borok értékesítése is magasabb volt novemberben, mint egy hónappal korábban.

A fehér asztali borok értékesítési ára novemberben 4,2%-kal volt magasabb, mint egy évvel korábban. A kannás és a PET palackos kiszérés értékesítési átlagára egy év leforgása alatt csak kisebb mértékben, 6,2-, illetve 3,3%-kal emelkedett. A lédig és üvegpalackos kiszérésű fehér asztali borok átlagárának emelkedése ugyanebben az időszakban meghaladta a 10%-ot. A 4. ábrán látható, hogy a lédig kiszérésű borok esetében júniusban, míg az üvegpalackos kiszérésű borok esetében szeptemberben kezdődött az átlagár emelkedése, ami utóbbi esetében azóta is tart.

A fehér tájborok értékesítési ára novemberben 13 768 Ft/hl volt, ami 19,3%-kal alacsonyabb az októberi értéknél. A csökkenés az alacsony átlagárú, lédig kiszérésű fehér tájborok értékesítésének novemberi jelentős emelkedésével függ össze.

Magyar borászati termékek exportja

Megfordulni látszik Magyarország borexportjában az 1996 óta tartó csökkenő tendencia: 2005 után 2006-ban is a magyar borászati termékek exportjának növekedése figyelhető meg.

2006 első 9 hónapjában az exportált pezsgők és borok mennyisége elérte a 549 182 hl-t, ami a tavalyi év azonos időszakához képest 17,8%-os növekedésnek felelt meg (5. táblázat). Ugyanebben az időszakban a borászati termékeken belül a pezsgő exportált volumenénél 16,3-, a palackos borokénál 22,1-, a lédig boroknál pedig 14,5%-os növekedés volt megfigyelhető.

A kivitelben belül egyre nő a minőségi borok aránya. A palackos borok esetében a minőségi borok aránya a 2003-as 0,5%-ról 2006-ban 31,9 %-ra emelkedett. Hordós borok esetében a 2003-as 0,2%-os arány 2006-ra 16,4%-ra bővült.

Az borászati termékek exportjának átlagára az elmúlt 4 évben (a pezsgő kivételével) csökkent. Az átlagár csökkenése a világpiacon tendenciákkal (globális túlkínálat, egyre erősödő nemzetközi borpiaci verseny) a felvevőpiacok minőségi különbségeivel, valamint a csatlakozás következtében megváltozó exporttámogatás-politikával magyarázható

1. táblázat

Belföldön termelt fehérborok értékesített mennyisége (hl)

| Borkategória | Kiszerezés | 2005. november | 2006. október | 2006. november | 2006. nov. / 2005. nov. (%) | 2006. nov. / 2006. okt. (%) |
|------------------------------------|--------------|-------------------|------------------|-------------------|-----------------------------------|-----------------------------------|
| Asztali bor | lédig | 5 078 | 6 468 | 7 481 | 147,3 | 115,7 |
| | kannás | 2 781 | 1 566 | 2 197 | 79,0 | 140,3 |
| | PET palackos | 18 106 | 14 613 | 18 929 | 104,5 | 129,5 |
| | üvegpalackos | 1 443 | 1 033 | 1 228 | 85,1 | 118,9 |
| | összesen | 27 408 | 23 680 | 29 835 | 108,9 | 126,0 |
| Tájbor | lédig | 8 281 | 4 553 | 23 954 | 289,3 | 526,1 |
| | kannás | 3 009 | 2 103 | 2 389 | 79,4 | 113,6 |
| | PET palackos | 2 281 | 1 781 | 2 028 | 88,9 | 113,9 |
| | üvegpalackos | 8 685 | 7 370 | 8 988 | 103,5 | 121,9 |
| | összesen | 22 256 | 15 807 | 37 359 | 167,9 | 236,3 |
| Asztali- és tájbor összesen | | 49 664 | 39 486 | 67 193 | 135,3 | 170,2 |

Forrás: AKI, Piaci Információs Osztály

2. táblázat

Belföldön termelt fehérborok értékesítési ára (Ft/hl)

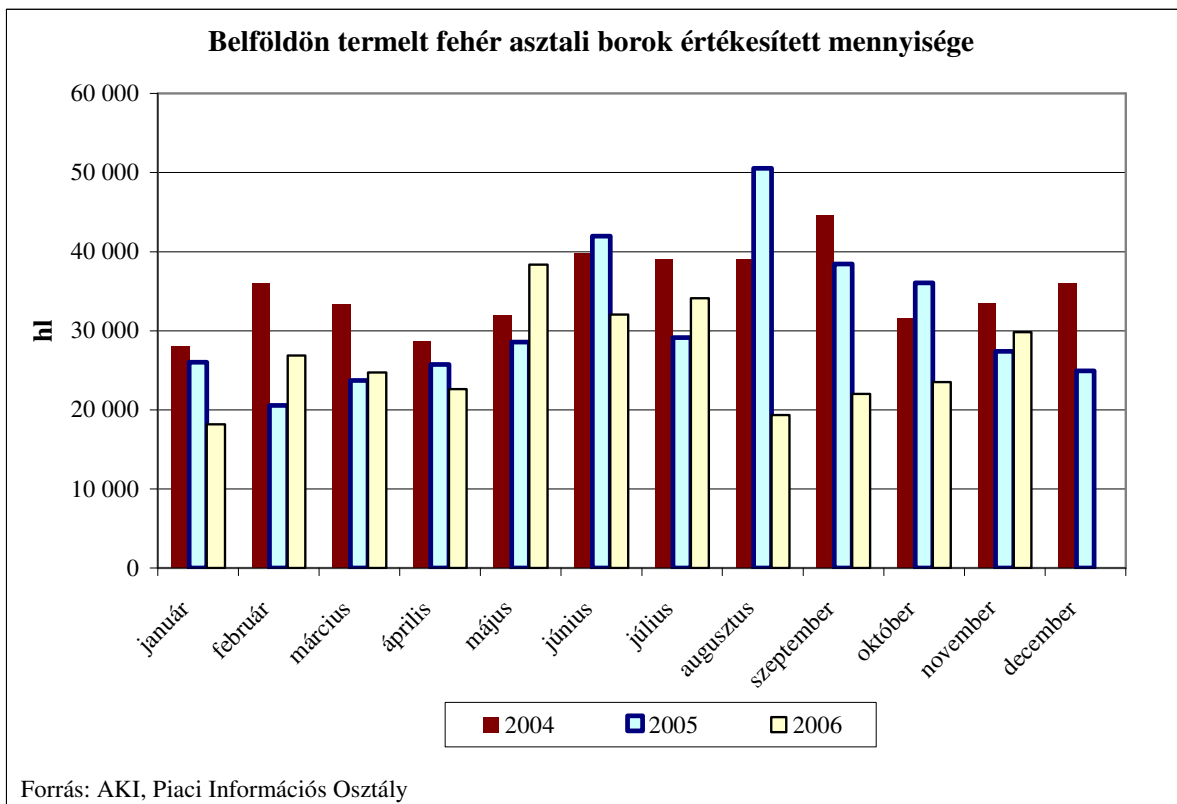
| Borkategória | Kiszerezés | 2005. november | 2006. október | 2006. november | | | 2006. nov.*/ 2005. nov. (%) | 2006. nov.*/ 2006. okt. (%) |
|------------------------------------|--------------|-------------------|------------------|----------------|--------|---------------|-----------------------------------|-----------------------------------|
| | | átlagár | átlagár | min. | max. | átlagár | | |
| Asztali bor | lédig | 8 138 | 10 518 | 7 500 | 13 780 | 9 188 | 112,9 | 87,4 |
| | kannás | 9 955 | 10 119 | 7 342 | 25 527 | 10 574 | 106,2 | 104,5 |
| | PET palackos | 11 231 | 11 229 | 7 800 | 13 940 | 11 607 | 103,3 | 103,4 |
| | üvegpalackos | 13 406 | 14 895 | 8 705 | 30 068 | 15 725 | 117,3 | 105,6 |
| | összesen | 10 643 | 11 122 | | | 11 094 | 104,2 | 99,7 |
| Tájbor | lédig | 9 884 | 13 960 | 8 960 | 18 667 | 10 919 | 110,5 | 78,2 |
| | kannás | 14 235 | 14 684 | 9 500 | 16 206 | 14 562 | 102,3 | 99,2 |
| | PET palackos | 13 130 | 12 644 | 9 500 | 37 375 | 13 050 | 99,4 | 103,2 |
| | üvegpalackos | 20 560 | 20 712 | 11 500 | 21 745 | 21 313 | 103,7 | 102,9 |
| | összesen | 14 971 | 17 056 | | | 13 768 | 92,0 | 80,7 |
| Asztali- és tájbor összesen | | 12 582 | 13 497 | | | 12 581 | 100,0 | 93,2 |

* az adott hét átlagára

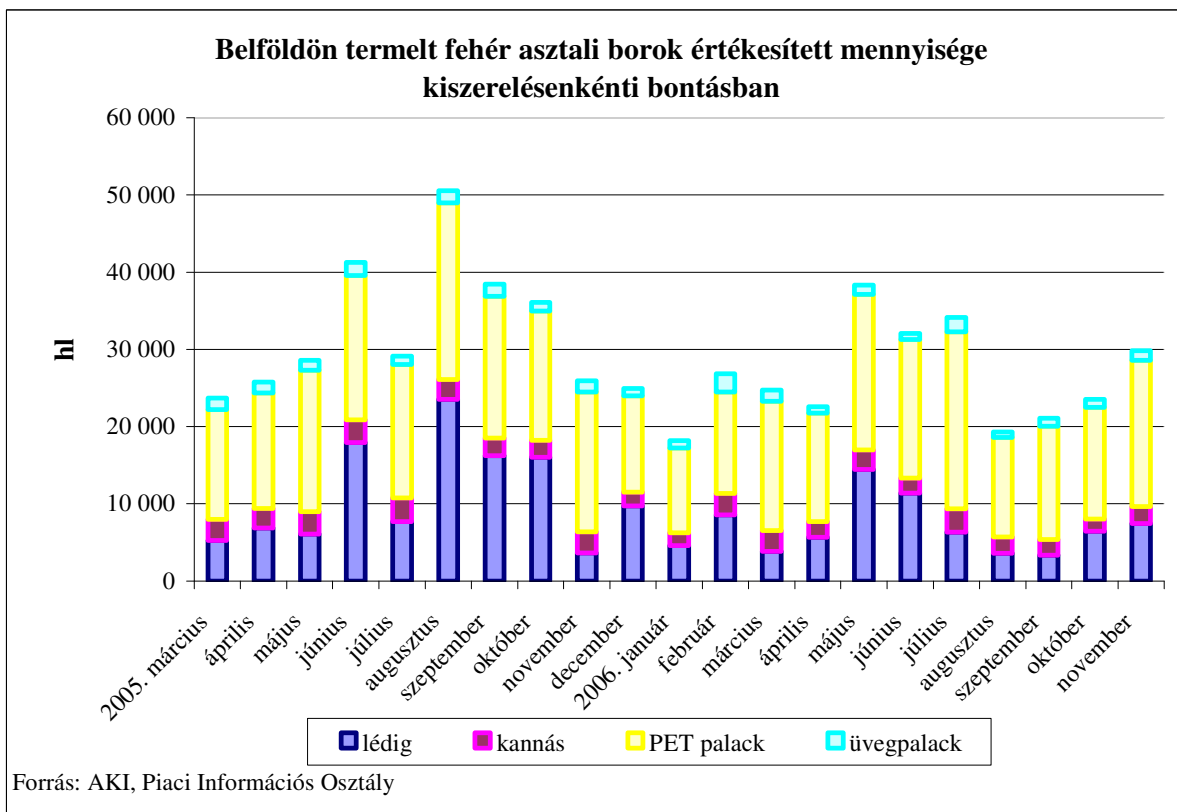
A fenti átlagárak nem tartalmazzák a csomagolóanyagok árát, a szállítás költségét, az ÁFÁ-t és a jövedéki adót

Forrás: AKI, Piaci Információs Osztály

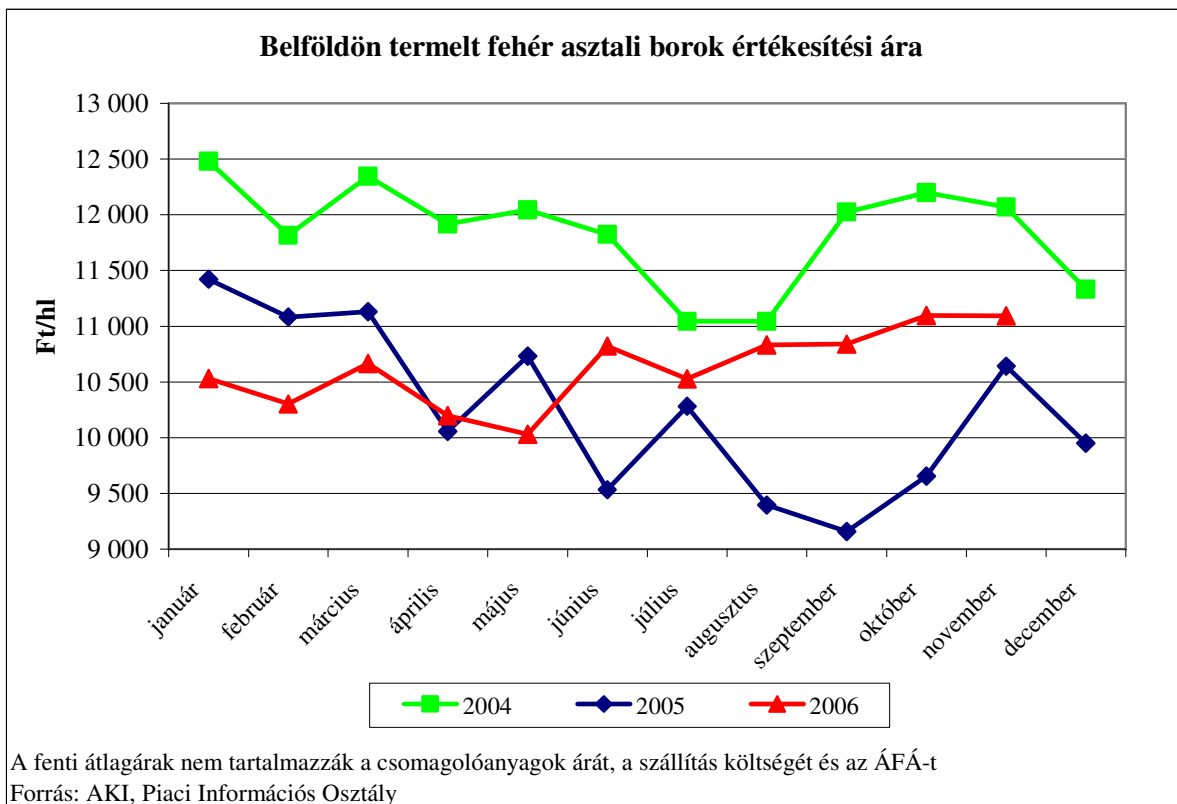
1. ábra



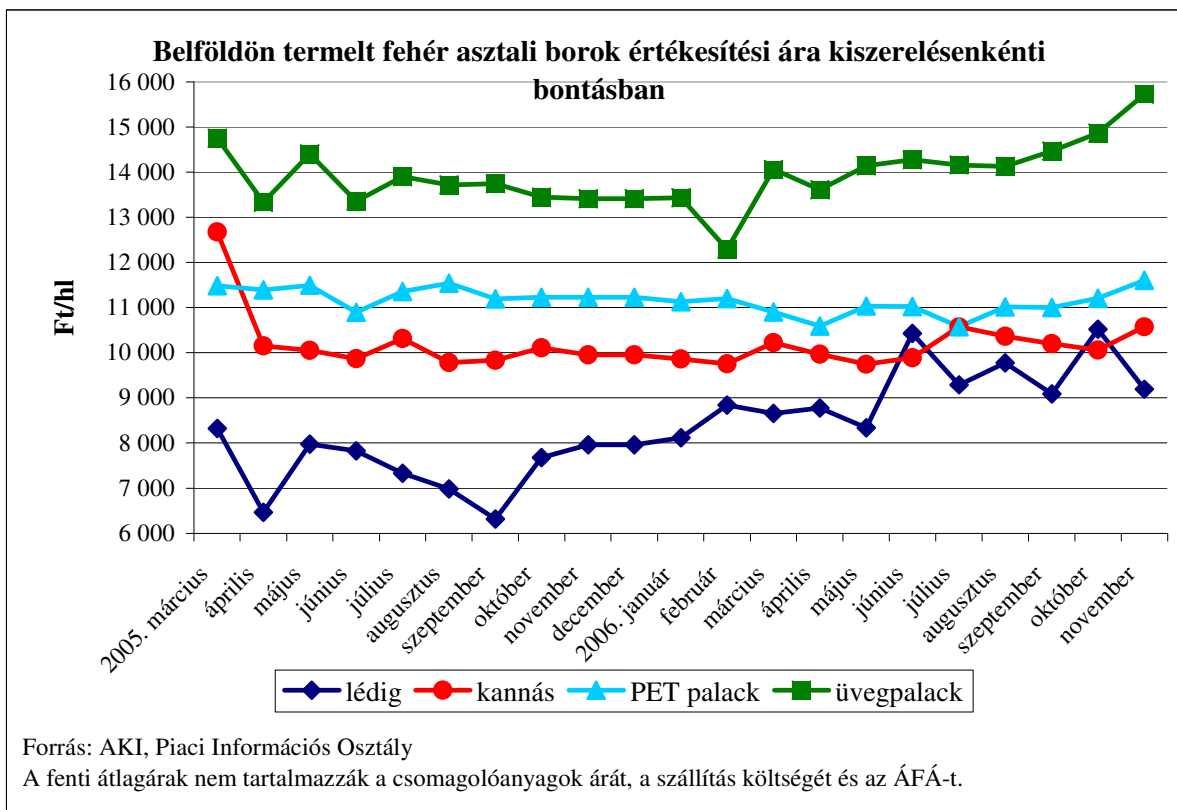
2. ábra



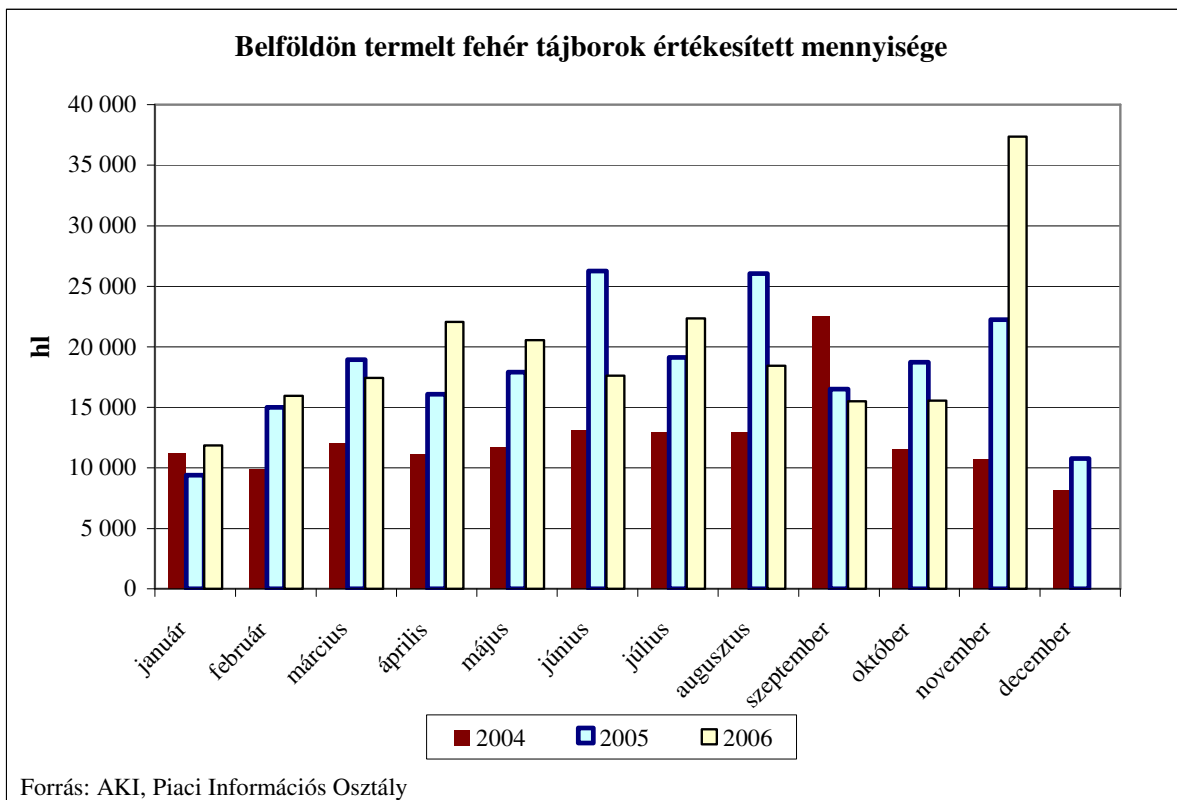
3. ábra



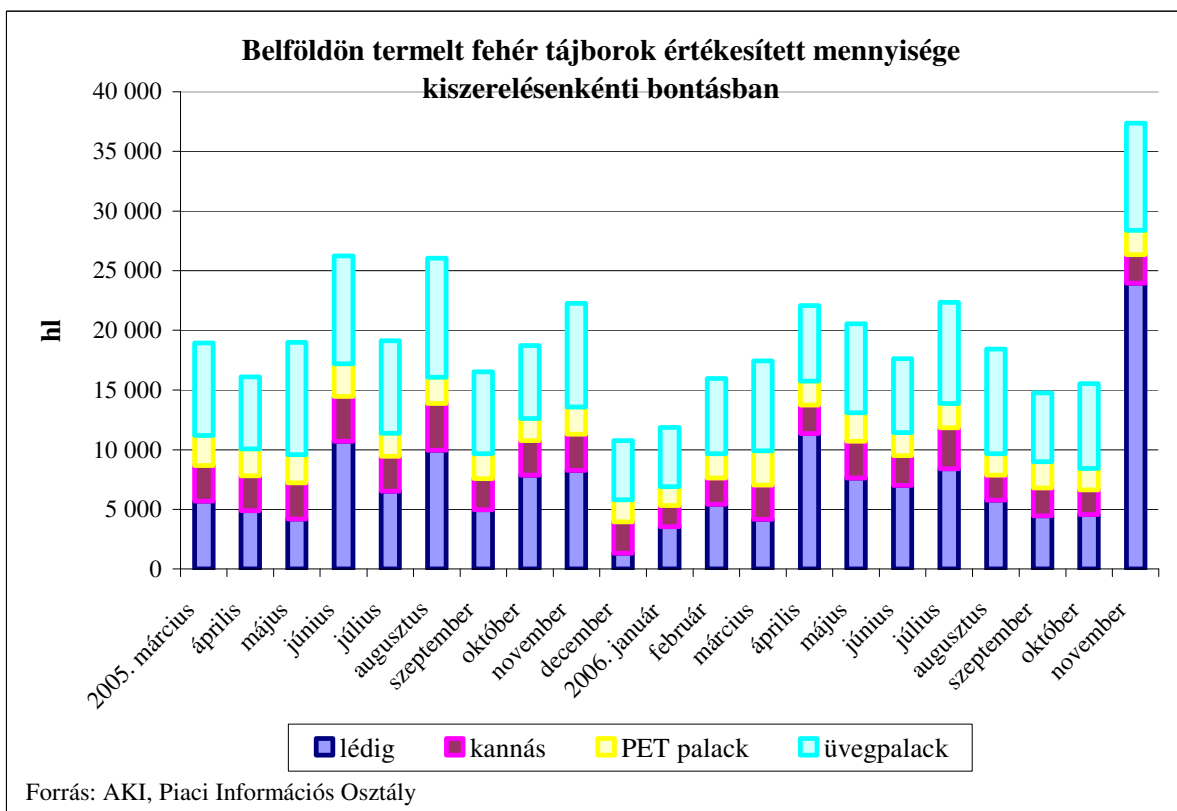
4. ábra



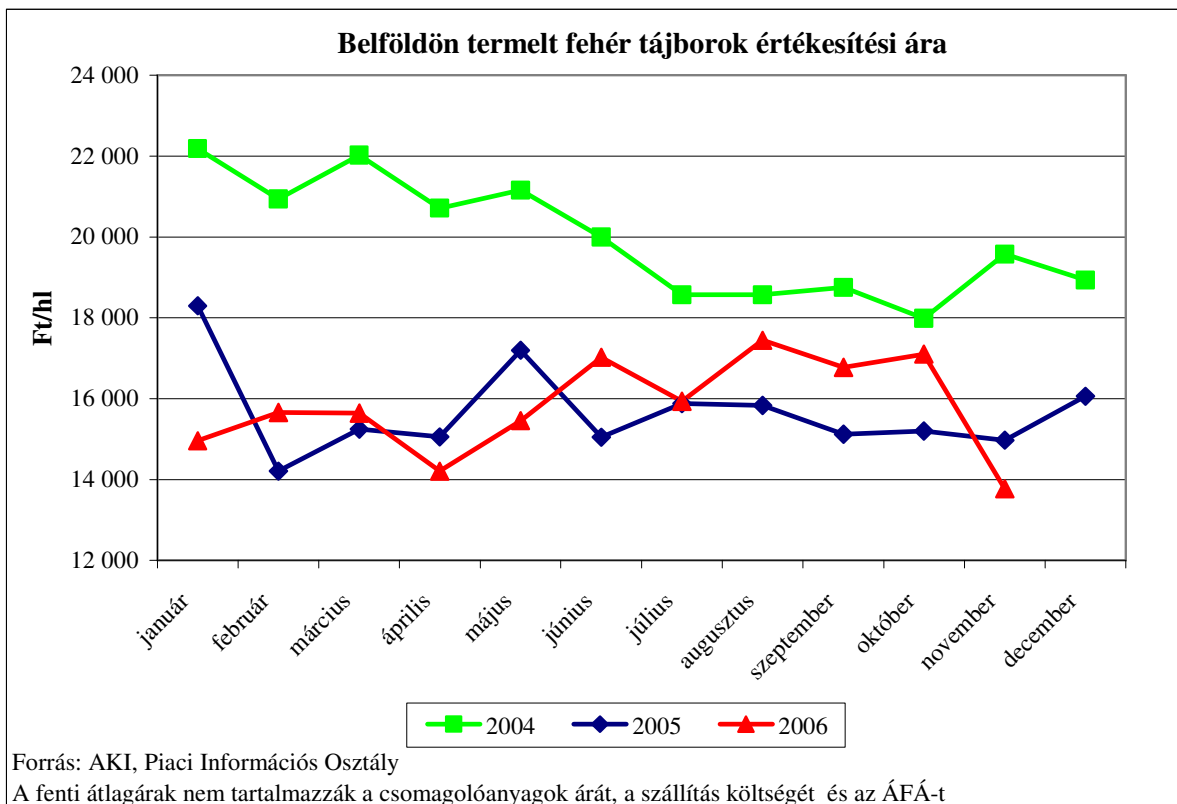
5. ábra



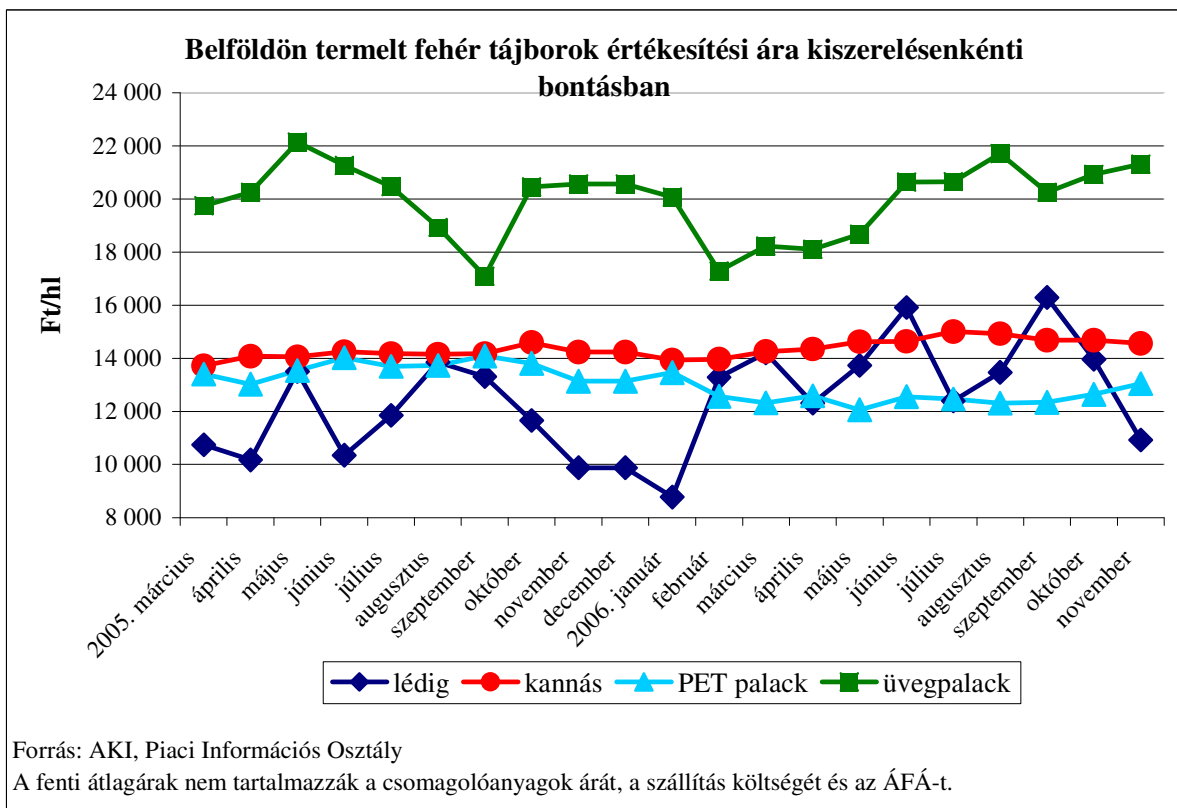
6. ábra



7. ábra



8. ábra



5. táblázat

Magyar exportált bortermékek* mennyisége (hl)

| Megnevezés | | | 2003. I-IX. hó | 2004. I-IX. hó | 2005. I-IX. hó | 2006. I-IX. hó |
|--|-----------------|-----------------|----------------|----------------|----------------|----------------|
| Pezsgő összesen | | | 9 805 | 14 208 | 16 913 | 19 672 |
| Palackos | minőségi | fehér | 845 | 23 796 | 35 552 | 50 311 |
| | | vörös | 257 | 12 860 | 24 696 | 26 020 |
| | | összesen | 1 103 | 36 656 | 60 248 | 76 331 |
| | asztali | fehér | 135 484 | 106 798 | 104 681 | 123 062 |
| | | vörös | 79 986 | 47 106 | 31 147 | 40 108 |
| | | összesen | 215 469 | 153 904 | 135 828 | 163 170 |
| | összesen | | | 216 572 | 190 560 | 196 076 |
| Hordós | minőségi | fehér | 174 | 5 785 | 10 896 | 30 839 |
| | | vörös | 494 | 5 074 | 11 097 | 16 625 |
| | | összesen | 668 | 10 859 | 21 993 | 47 465 |
| | asztali | fehér | 213 026 | 176 027 | 200 860 | 189 689 |
| | | vörös | 93 329 | 49 411 | 30 431 | 52 854 |
| | | összesen | 306 355 | 225 439 | 231 291 | 242 543 |
| | összesen | | | 307 023 | 236 298 | 253 285 |
| Palackos és hordós borok összesen | | | 523 595 | 426 857 | 449 360 | 529 509 |

Forrás: KSH adatokból készített saját számítások

* vámtarifa szám: 220410 - pezsgő, 220421 - palackos borok, 200429 - hordós borok

6. táblázat

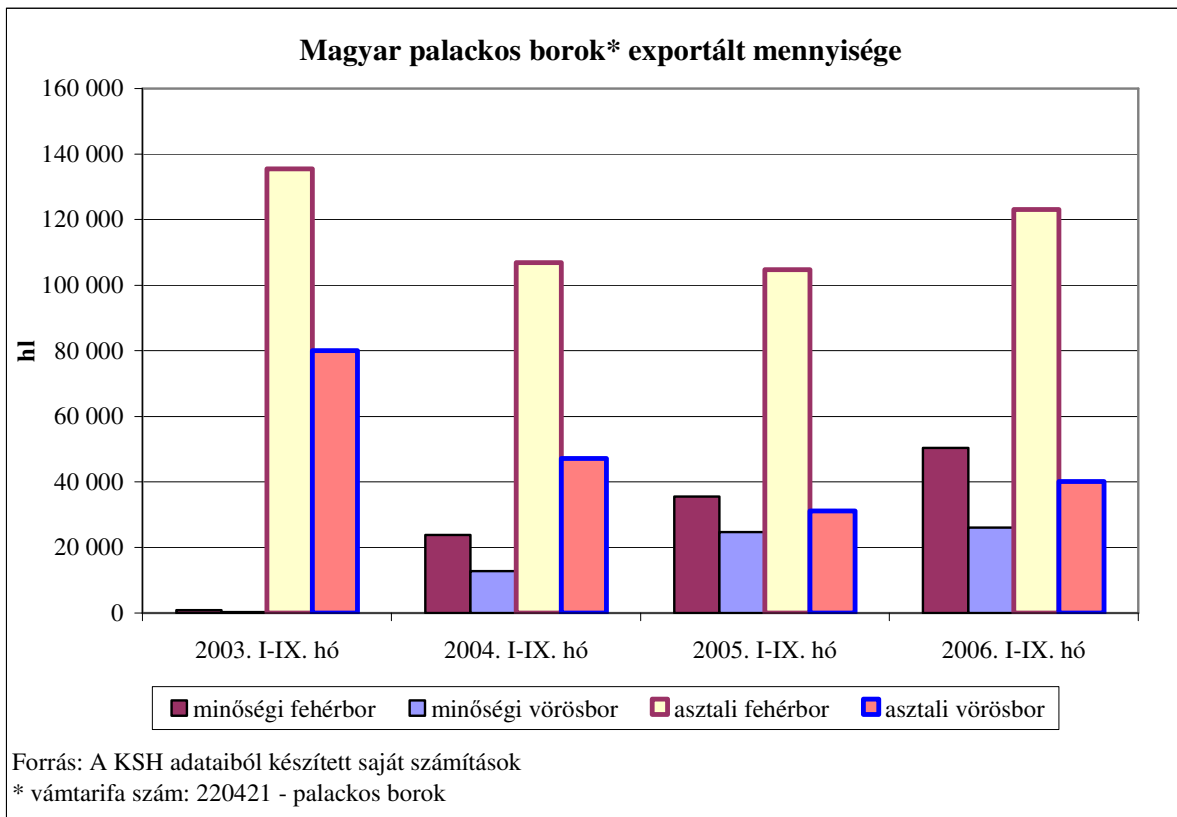
Magyar exportált bortermékek* átlagára (euro/l)

| Megnevezés | | | 2003. I-IX. hó | 2004. I-IX. hó | 2005. I-IX. hó | 2006. I-IX. hó |
|--|-----------------|-----------------|----------------|----------------|----------------|----------------|
| Pezsgő összesen | | | 1,67 | 1,70 | 1,71 | 1,79 |
| Palackos | minőségi | fehér | 3,08 | 1,57 | 1,51 | 1,43 |
| | | vörös | 3,53 | 1,56 | 1,51 | 1,58 |
| | | összesen | 3,18 | 1,57 | 1,51 | 1,48 |
| | asztali | fehér | 1,33 | 1,32 | 1,20 | 0,98 |
| | | vörös | 1,35 | 1,34 | 1,21 | 0,98 |
| | | összesen | 1,33 | 1,33 | 1,20 | 0,98 |
| | összesen | | | 1,34 | 1,37 | 1,29 |
| Hordós | minőségi | fehér | 1,19 | 0,56 | 0,57 | 0,35 |
| | | vörös | 1,39 | 0,67 | 0,56 | 0,44 |
| | | összesen | 1,34 | 0,61 | 0,57 | 0,38 |
| | asztali | fehér | 0,52 | 0,59 | 0,51 | 0,50 |
| | | vörös | 0,63 | 0,75 | 0,72 | 0,57 |
| | | összesen | 0,55 | 0,62 | 0,54 | 0,51 |
| | összesen | | | 0,56 | 0,62 | 0,54 |
| Palackos és hordós borok összesen | | | 0,88 | 0,96 | 0,87 | 0,78 |

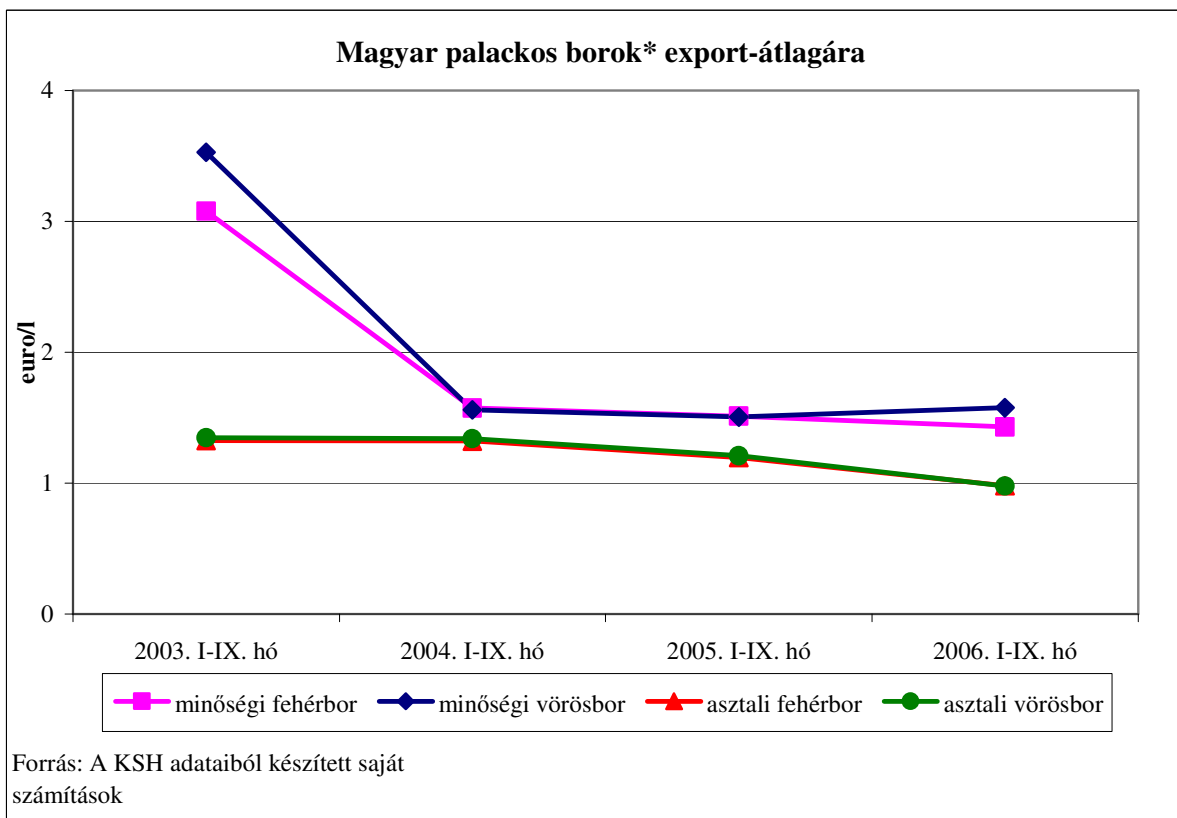
Forrás: KSH adatokból készített saját számítások

* vámtarifa szám: 220410 - pezsgő, 220421 - palackos borok, 200429 - hordós borok

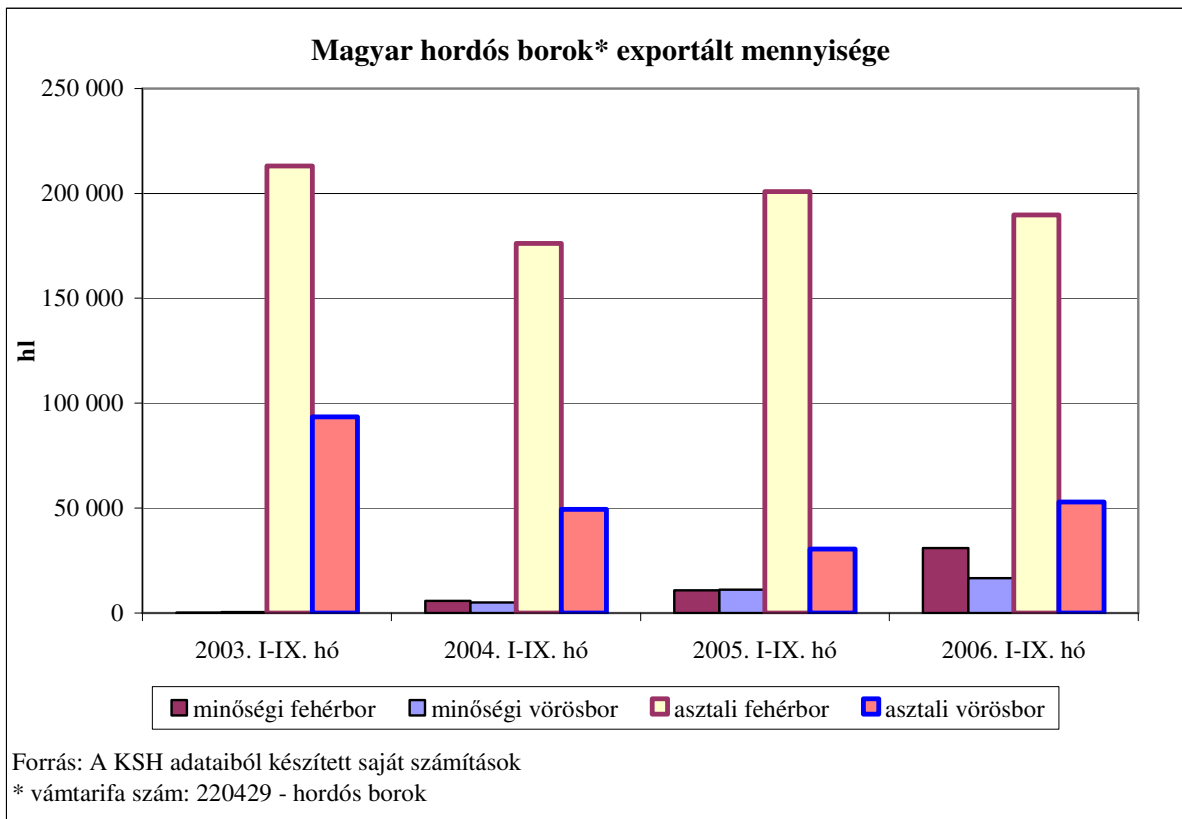
9. ábra



10. ábra



11. ábra



12. ábra

