



IV. évfolyam / 21. szám

## Borpiaci információk

2006. október 31.



41-42. hét

### Bor piaci jelentés

Hazai borpiaci információk 2. oldal

2006 első fele a számok tükrében 2. oldal

**1-2. táblázat, 1-8. ábra:**  
Belföldi értékesítési árak és  
mennyiségi adatok 3-7. oldal

Készítette: Györe Dániel

#### KIADÓ:

Agrárgazdasági Kutató Intézet,  
Piac-árinformációs Szolgálat  
Magyarország H-1093  
Budapest, Zsil u. 3-5.  
Telefon: (00 36) 476-3286  
Fax: (00 36) 217-8111

## BORPIACI INFORMÁCIÓK

### Hazai borpiaci tendenciák

Szeptemberben a belföldön termelt vörös és rozé asztali borok értékesítése augusztushoz képest 13,2 %-kal visszaesett, a tájboroké ezzel szemben 31,6 %-kal emelkedett (1. táblázat). A vörös és rozé asztali borok vonatkozásában a lédig kiszérés volumene egy hónap alatt 52,3%-kal esett vissza, amit az export jelentős visszaesése okozott. A vörös és rozé tájborok esetében szeptemberben a lédig kiszérés mennyisége 134,2%-kal nőtt augusztushoz képest. A lédig kiszérés mellett még a kisebb értékesítési aránnyal bíró PET palackos kiszérés aránya nőtt számottevő (190,2%) mértékben.

Szeptemberben a belföldön termelt vörös és rozé asztali és tájborok értékesítési átlagára augusztushoz képest alig (+1,7%) változott, viszont a tavalyi évhez képest 7,8%-os emelkedés figyelhető meg (2. táblázat). A tavalyi év negatív rekordnak számító, 2,9 millió hektoliteres éves bortermelése után az idei évben is csak 3,5 millió hektoliter borra lehet számítani. Ennek következtében az asztali vörösborok árának további 10-15%-os emelkedésére lehet számítani. Az áremelkedés pontos mértéke attól is függ, hogy a borászatok mekkora áremelkedést tudnak kiharcolni a nagykereskedelmi és kiskereskedelmi partnereknél. Nagy a valószínűsége annak, hogy október-november folyamán egy kisebb mértékű áremelkedést a készletek csökkenése miatt tavasszal egy újabb áremelkedés fog követni. A magyar vörös asztali és

tájborok áremelkedését azonban a versenyképes import (elsősorban olasz) nagy mértékben befolyásolhatja.

### 2006 első fele a számok tükrében

Az év első felében a magyar borexport mennyisége a tavalyi év azonos időszakához képest kis mértékben emelkedett. A magyar borimport az év első felében ezzel szemben a tavalyi év első 6 hónapjához viszonyítva több mint a duplájára nőtt. Elsősorban az Olaszországból érkező lédig kiszérésű vörös asztali borok volumene emelkedett számottevően. Az import drasztikus növekedése miatt a Hegyközségek Nemzeti Tanácsa kezdeményezi az importborokkal szembeni célvizsgálatok elvégzését annak kiderítése érdekében, hogy a behozott borok megfelelnek-e a törvényi, illetve minőségi előírásoknak.

Az idei évben a szerkezet-átalakítási és -átállítási támogatási jogcím keretében 1673 kérelem került benyújtásra. A teljes keret kihasználásra került, ami azt jelenti, hogy 2,6 milliárd forint került kifizetésre 1481 hektárra.

A támogatott kivágási intézkedés keretében 5749 kérelem érkezett, melyből 4859 került elfogadásra. Eddig 2400 kérelem esetében történt meg a kifizetés, ami 3,7 milliárd forintot jelent 3622 hektárra vonatkozóan. Ez a 3622 hektár hazánk borvidéki termőterületének 4%-os csökkenését jelentette.

Forrás: Szőlő és Bor Termékpálya Bizottsági Emlékeztető és saját számítások

1. táblázat

**Belföldön termelt vörös- és rozéborok értékesített mennyisége (hl)**

Borkategória	Kiszerezés	2005. szeptember	2006. augusztus	2006. szeptember	2006. szept. / 2005. szept. (%)	2006. szept. / 2006. aug. (%)
Asztali bor	lédig	2 696	3 074	1 467	54,4	47,7
	kannás	876	849	900	102,8	106,0
	PET palackos	5 777	4 451	4 666	80,8	104,8
	üvegpalackos	1 844	1 559	1 593	86,4	102,1
	<b>összesen</b>	<b>11 193</b>	<b>9 933</b>	<b>8 625</b>	<b>77,1</b>	<b>86,8</b>
Tájbor	lédig	3 825	1 179	2 761	72,2	234,2
	kannás	511	364	413	80,8	113,3
	PET palackos	820	279	810	98,8	290,2
	üvegpalackos	11 201	8 576	9 701	86,6	113,1
	<b>összesen</b>	<b>16 356</b>	<b>10 398</b>	<b>13 685</b>	<b>83,7</b>	<b>131,6</b>
<b>Asztali- és tájbor összesen</b>		<b>27 550</b>	<b>20 331</b>	<b>22 311</b>	<b>81,0</b>	<b>109,7</b>

Forrás: AKI, Piaci Információs Osztály

2. táblázat

**Belföldön termelt vörös- és rozéborok értékesítési ára (Ft/hl)**

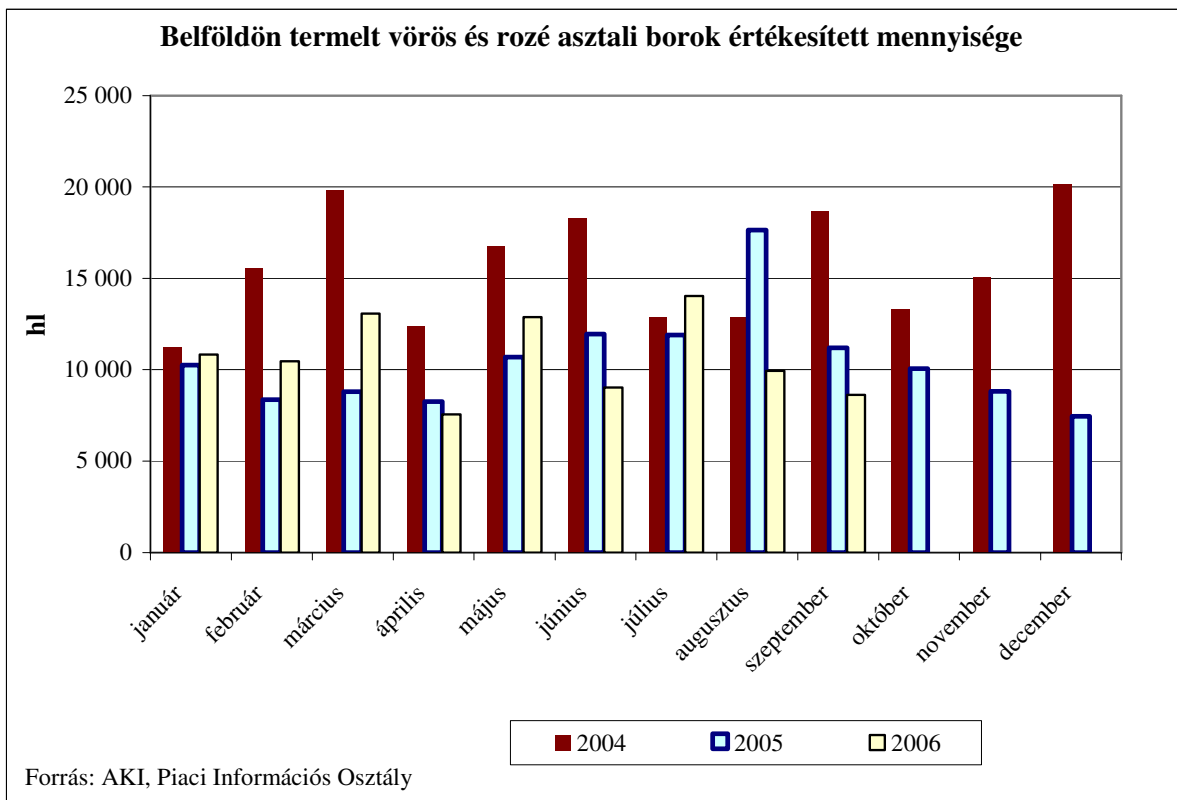
Borkategória	Kiszerezés	2005. szeptember	2006. augusztus	2006. szeptember			2006. szept.*/ 2005. szept. (%)	2006. szept.*/ 2006. aug. (%)
		átlagár	átlagár	min.	max.	átlagár		
Asztali bor	lédig	8 838	12 244	10 000	16 643	13 088	148,1	106,9
	kannás	12 638	12 725	2 008	19 942	12 492	98,8	98,2
	PET palackos	13 149	13 314	8 000	19 671	12 969	98,6	97,4
	üvegpalackos	16 327	17 709	9 530	30 848	16 975	104,0	95,9
	<b>összesen</b>	<b>12 594</b>	<b>13 623</b>			<b>13 679</b>	<b>108,6</b>	<b>100,4</b>
Tájbor	lédig	12 651	13 537	10 500	23 303	11 937	94,4	88,2
	kannás	15 729	16 729	11 642	24 002	16 043	102,0	95,9
	PET palackos	17 154	11 317	11 459	16 800	13 283	77,4	117,4
	üvegpalackos	19 730	20 726	10 500	42 908	21 551	109,2	104,0
	<b>összesen</b>	<b>17 821</b>	<b>19 518</b>			<b>18 956</b>	<b>106,4</b>	<b>97,1</b>
<b>Asztali- és tájbor összesen</b>		<b>15 697</b>	<b>16 638</b>			<b>16 916</b>	<b>107,8</b>	<b>101,7</b>

\* az adott hét átlagára

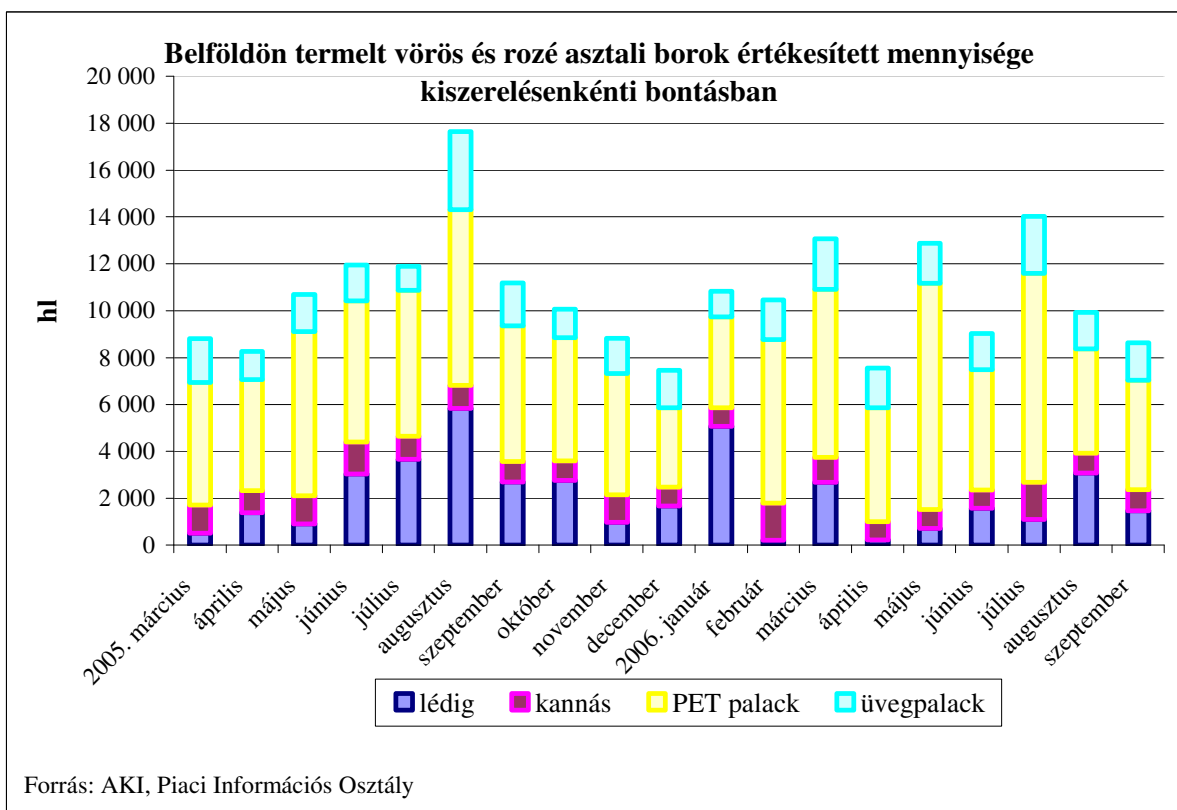
A fenti átlagárak nem tartalmazzák a csomagolóanyagok árát, a szállítás költségét, az ÁFÁ-t és a jövedéki adót

Forrás: AKI, Piaci Információs Osztály

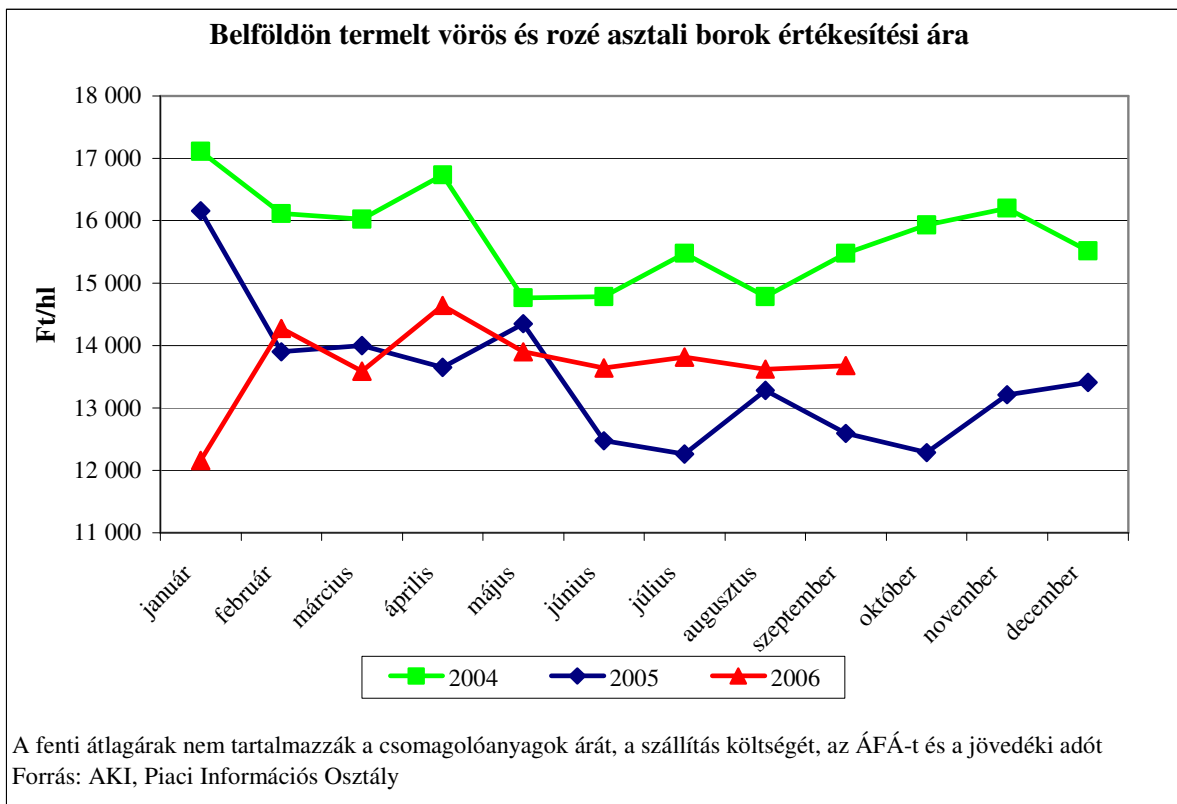
1. ábra



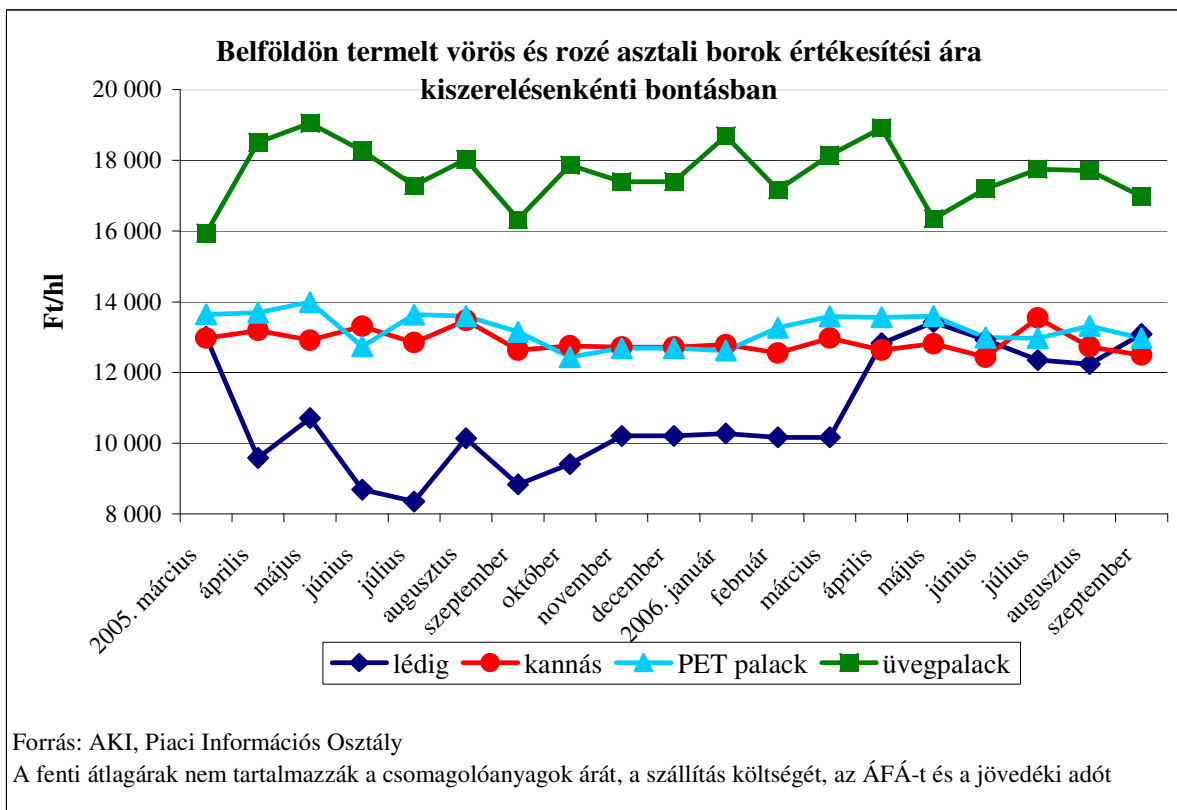
2. ábra



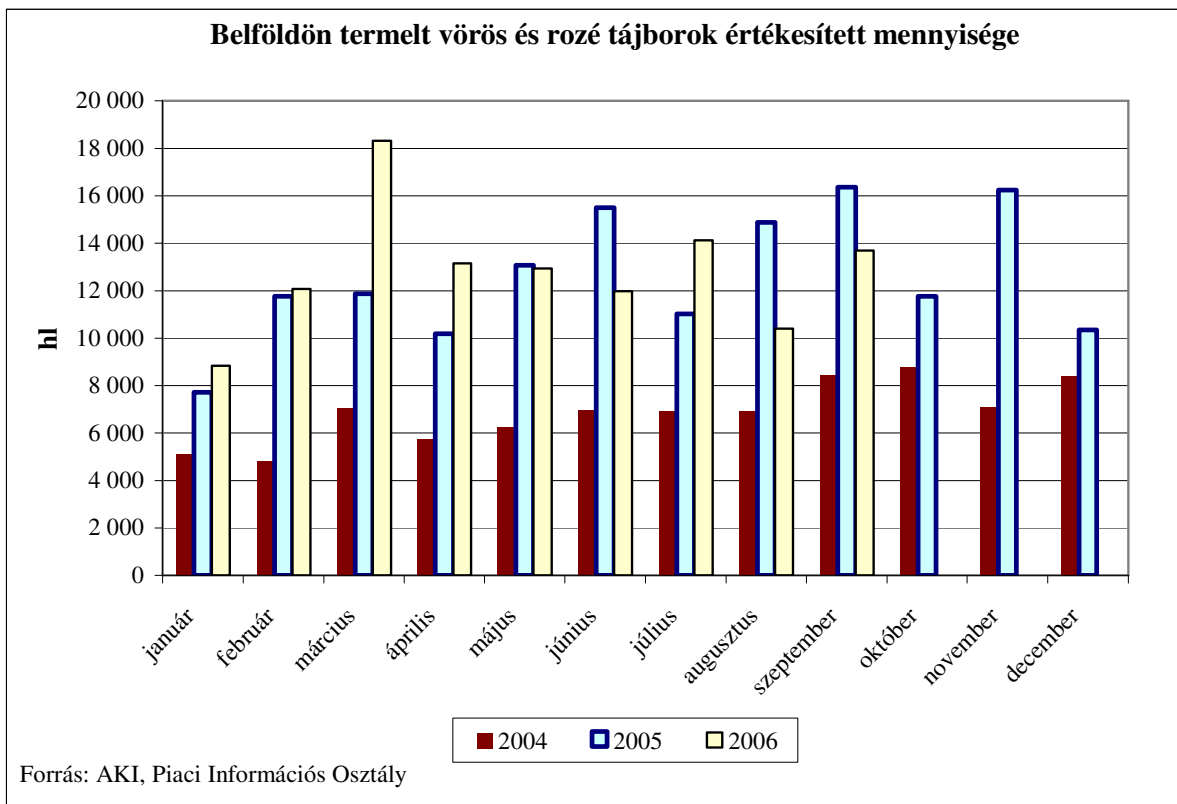
3. ábra



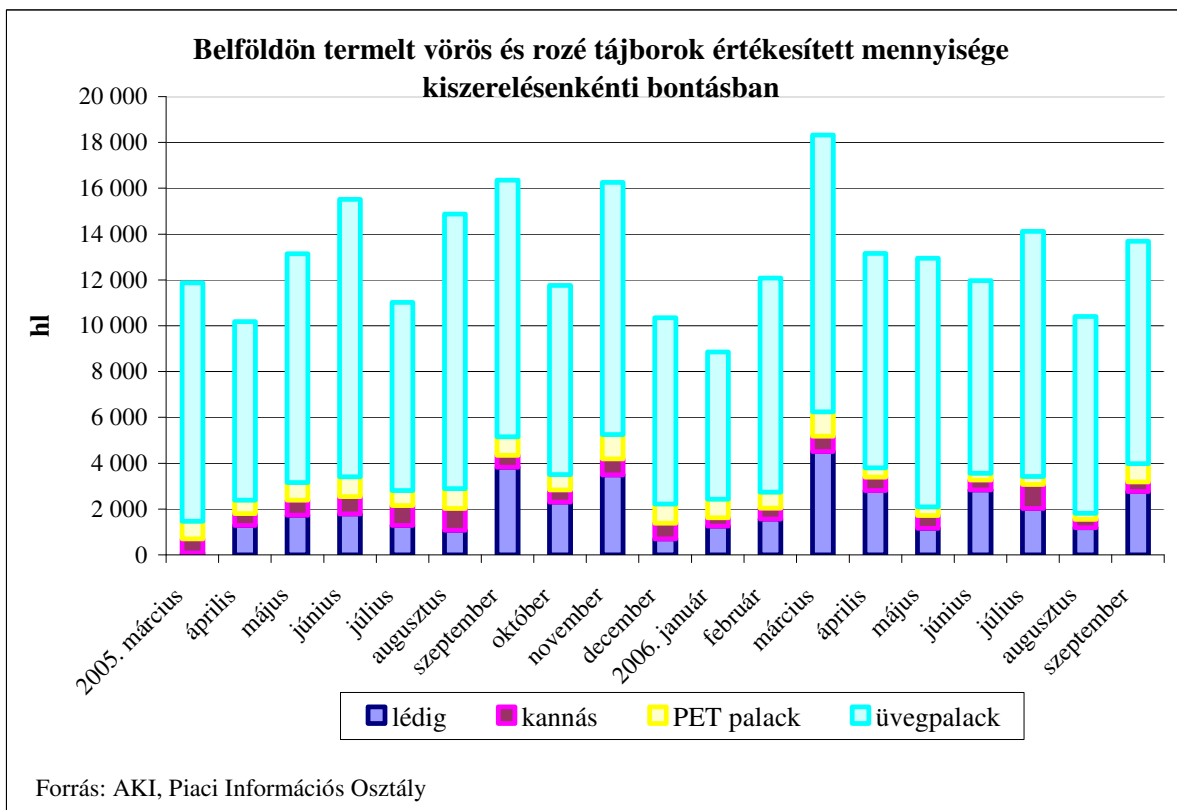
4. ábra



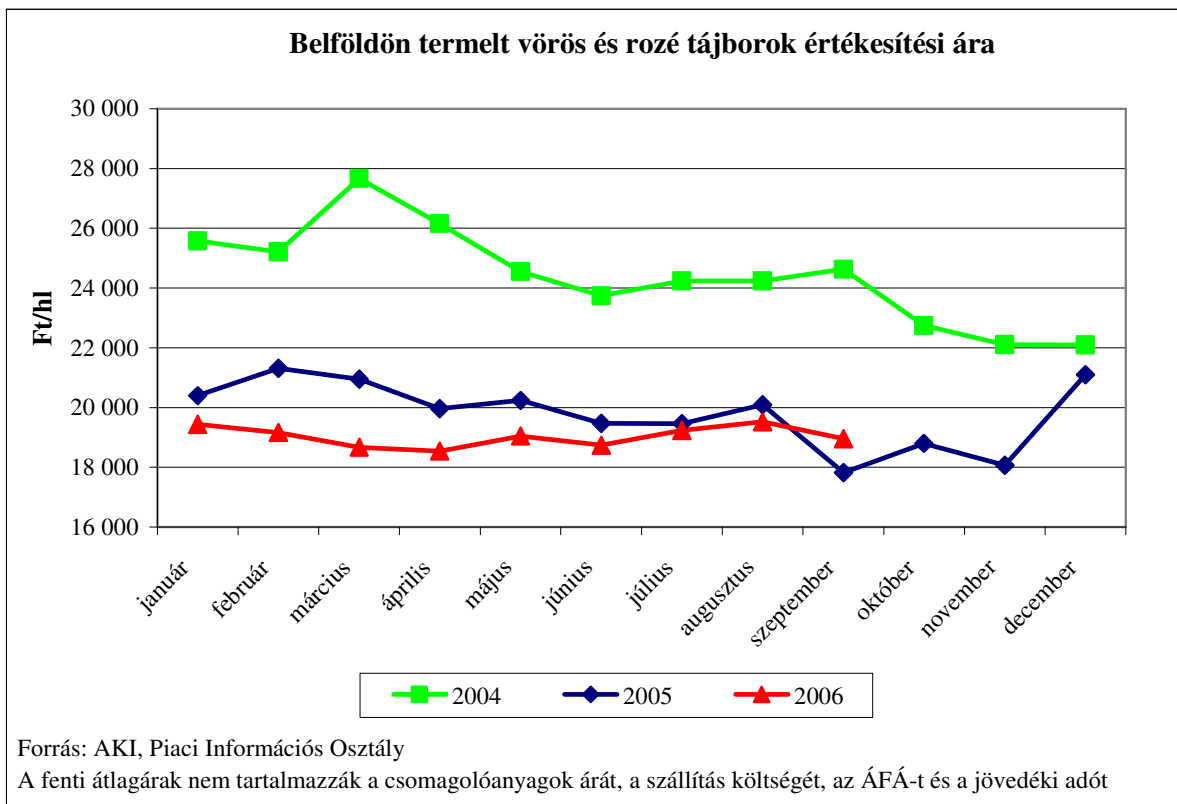
5. ábra



6. ábra



7. ábra



8. ábra

