



IV. évfolyam / 3. szám

Borpiaci információk

2006. február 22.



5-6. hét

Bor piaci jelentés

Borpiaci információk 2. oldal

1. táblázat:

Strukturális problémák az európai
borszektorban

2-3. old.

2-5. táblázat, 1-8. ábra:

Belföldi értékesítési árak és
mennyiségi adatok

4-8. old.

Készítette: Györe Dániel

KIADÓ:

Agrárgazdasági Kutató Intézet,
Piac-árinformációs Szolgálat

Magyarország H-1093

Budapest, Zsil u. 3-5.

Telefon: (00 36) 476-3286

Fax: (00 36) 217-8111

BORPIACI INFORMÁCIÓK

Hazai borpiaci tendenciák

Február első két hetében a fehér asztali borok feldolgozói értékesített mennyisége 12468 hektoliterre emelkedett, ami 16,4 százalékkal haladja meg a tavalyi év azonos időszakának értékét (1. ábra). Az értékesítésen belül februárban*, januárhoz viszonyítva, a lédig és a PET palackos kiserelésű fehér asztali borok aránya változott jelentősen (2. ábra). Előbbi értéke 12,4 százalékponttal növekedett, míg utóbbié 10,0 százalékponttal csökkent. A többi kiserelés aránya csak kis mértékben változott.

A fehér asztali borok átlagára a januári 10532 Ft/hektoliteres értékről februárban* 9736 Ft/hektoliterre csökkent, ami 7,6 százalékos mérséklődést jelent (3. ábra). A februári érték jelentősen, 13,6, illetve 20,0 százalékkal elmaradt a 2005, valamint 2004 azonos időszakának átlagárától is. Az átlagár jelentős csökkenése az elmúlt egy-másfél évben tapasztalt túlkínálatra vezethető vissza, ami a 2004-es év magas bortermelése következtében alakult ki. Januárhoz képest február első két hetében a lédig és a PET palackos borok átlagára, 7,8, illetve 5,1 százalékkal csökkent (4. ábra). Ez jelentősen hozzájárult a fehér asztali borok átlagárának mérséklődéséhez, hiszen ez a két kiserelés teszi ki az értékesítés volumenének 87,9 százalékát.

A vörös és rozé asztali borok értékesített mennyisége február első két hetében 4552 hektoliter volt, ami szinte teljesen megegyezik a 2005-ös év azonos időszakában mért értékkel (5. ábra). Az egyes kiserelések vonatkozásában a PET palackos vörös és rozé asztali borok értékesített mennyisége február első két hetében csaknem elérte a teljes január havi értékesítés volumenét (6. ábra).

Az alacsony átlagárú, lédig kiserelésű vörös és rozé asztali borok értékesítésének drasztikus csökkenése következtében az átlagár a januári 12157 Ft/hektoliterről februárra* 13973 Ft/hektoliterre emelkedett, ami 14,9 százalékos növekedésnek felel meg (7. ábra). Az egyes kiserelések vonatkozásában az üvegpalackos kiserelés átlagára 6,8 százalékkal csökkent, a PET palackosé 3,0 százalékkal nőtt, míg a kannásé nem változott (8. ábra). Az értékesítésen belül a lédig kiserelés mennyisége és átlagára a rendkívül alacsony értékesítési szint miatt, valamint adatvédelmi okokból nem szerepel (6. és 8. ábra).

Az elkövetkező fél évben – a készletváltozás és az előzetes szőlőtermelésbecslés függvényében – az asztali borok átlagárának további stagnálására, kis mértékű emelkedésére lehet számítani. Hosszútávon azonban az asztali borok értékesítését nagyban befolyásolhatja a 2006 második felében esedékes, Európai Unió Bizottsága által tervezett új borrendtartás is.

* a hónap első két hete

Strukturális problémák az európai borszektorban

Az EU bortermelése 2005-ben megközelítette a 172,8 millió hektolitert, ami 12 százalékkal maradt el a kimagasló 2004-es értékesítéssel szemben, valamint 3 százalékkal az elmúlt 5 év átlagától – áll a Bizottság januári jelentésében (1. táblázat). A bortermelés csökkenése ellenére a minőségi borok készlete 2005. október 1-én az előző évhez viszonyítva 1,52 millió hektoliterrel növekedett, míg az asztali boroké – az asztali bortermelés 14,4 százalékos csökkenése hatására –

8,72 millió hektoliterrel mérséklődött. A Bizottság jelentése szerint a támogatott 8,38 millió hektoliter borral szemben 7,482 millió hektoliter került leparlásra, melynek összege elérte a 185 millió eurót. Ez az alacsony francia (1,5 millió hektoliterből 1,09 millió hektoliter) és magyar (500 ezer hektoliterből 45 ezer hektoliter) felajánlások miatt következett be. A minőségi borok készletének növekedése következtében az asztali borok mellett 1,5 millió hektoliter minőségi bor is leparlásra került, ami várhatóan hatással lesz a következő borreform

kialakítására is. A Bizottság korábbi rendelete az asztali borok minőségének növelését helyezte előtérbe a készletek csökkentése érdekében. A Bizottság jelenleg az új borrendtartási rendelet tervezetét készíti, melynek tárgyalása és elfogadása az év második felében várható.

A Bizottság teljes jelentése az alábbi helyen érhető el: <http://www.europa.eu.int/comm/agriculture/markets/wine/facts/situation.pdf>

Forrás: Agrafacts, No, 13-06

1. táblázat

Az EU bortermelése (ezer hektoliter)

Tagállam	Összes termelés*		2005. termelésből		Változás (%)	
	2004	2005	asztali és táj	minőségi	2005/2004	2005/ 2001-2005 évek átlaga
Cseho.	545	580	110	470	6	11
Németo.	10 147	9 100	0	9 100	-10	-4
Görögo.	4 295	4 093	3 755	338	-5	12
Spanyolo.	49 926	39 300	23 300	12 000	-21	-9
Franciao.	58 845	53 300	16 200	23 600	-9	-3
Olaszo.	55 000	52 600	35 000	15 000	-4	3
Ciprus	414	200	195	5	-52	-53
Luxemburg	156	139	0	139	-11	-1
Magyaro.	5 272	2 900	1 350	1 350	-45	-35
Málta	70	70	n.a.	n.a.	0	4
Ausztria	2 734	2 190	500	1 690	-20	-14
Portugália	7 483	6 645	3 322	3 323	-11	-7
Szlovénia	1 031	1 250	246	1 000	21	26
Szlovákia	409	400	120	280	-2	-9
Más országok	22	20	20	0	-9	15
EU-25	196 349	172 787	86 118	68 295	-12	-3

Forrás: a Bizottság a tagállamok adatai alapján készített becslése

* összes termelés, beleértve a szőlőlevet (2005-ben 9,604 millió hl), valamint más borokat (9,7 millió hl) is

2. táblázat

Belföldön termelt borok feldolgozói értékesített mennyisége (hl)

Minőség	Borok típusa	2005. 6. hét	2006. 5. hét	2006. 6. hét	2006. 6. hét / 2006. 5. hét	2006. 6. hét / 2005. 6. hét
Asztali bor	fehér	5039,89	6893,07	5574,61	80,87%	110,61%
	vörös és rozé	1919,54	2147,72	2404,64	111,96%	125,27%
Tájbor	fehér	2356,65	4399,77	2744,33	62,37%	116,45%
	vörös és rozé	2517,06	2392,90	2587,64	108,14%	102,80%

Forrás: AKI, Piaci Információs Osztály

3. táblázat

Belföldön termelt borok feldolgozói értékesítési ára (Ft/hl)

Minőség	Borok típusa	2005. 6. hét	2006. 5. hét	2006. 6. hét			2006. 6. hét* / 2006. 5. hét	2006. 6. hét* / 2005. 6. hét
		átlagár	átlagár	min.	max.	átlagár		
Asztali bor	fehér	11 095	9 743	7 109	15 786	9 727	99,83%	87,67%
	vörös és rozé	13 875	14 001	10 000	28 158	13 948	99,62%	100,52%
Tájbor	fehér	18 104	12 386	8 500	30 463	18 093	146,08%	99,94%
	vörös és rozé	20 322	19 996	10 500	32 456	19 452	97,28%	95,72%

* az adott hét átlagára

A fenti átlagárak nem tartalmazzák a csomagolóanyagok árát, a szállítás költségét, az ÁFÁ-t és a jövedéki adót

Forrás: AKI, Piaci Információs Osztály

4. táblázat

"Duna borrhíóban" termelt borok feldolgozói értékesített mennyisége (hl)

Minőség	Borok típusa	2005. 6. hét	2006. 5. hét	2006. 6. hét	2006. 6. hét / 2006. 5. hét	2006. 6. hét / 2005. 6. hét
Asztali bor	fehér	4538,78	6800,07	5505,84	80,97%	121,31%
	vörös és rozé	1640,72	2080,47	2300,13	110,56%	140,19%
Tájbor	fehér	829,94	3642,22	1520,14	41,74%	183,16%
	vörös és rozé	1498,45	1700,15	1913,49	112,55%	127,70%

Forrás: AKI, Piaci Információs Osztály

5. táblázat

"Duna borrhíóban" termelt borok feldolgozói értékesítési ára (Ft/hl)

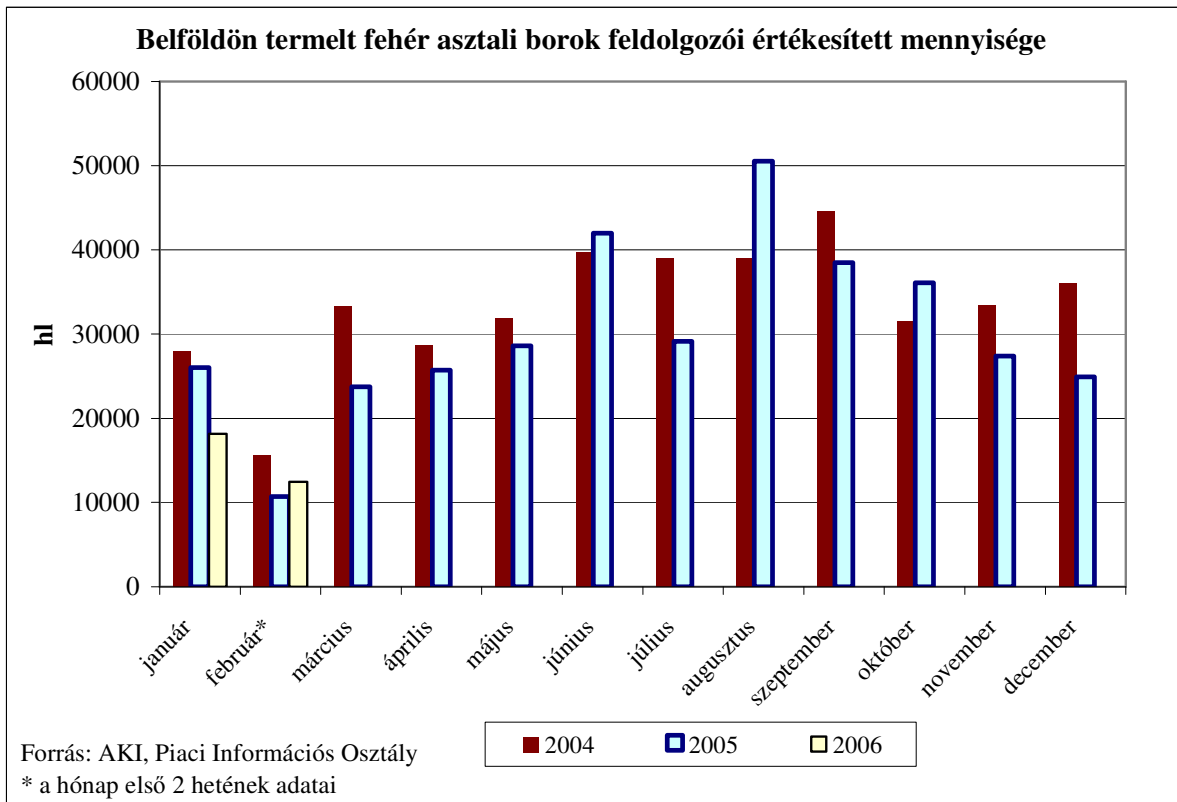
Minőség	Borok típusa	2005. 6. hét	2006. 5. hét	2006. 6. hét			2006. 6. hét* / 2006. 5. hét	2006. 6. hét* / 2005. 6. hét
		átlagár	átlagár	min.	max.	átlagár		
Asztali bor	fehér	10 969	9 692	7 109	15 451	9 668	99,76%	88,15%
	vörös és rozé	13 532	13 657	10 000	19 872	13 362	97,84%	98,74%
Tájbor	fehér	15 188	11 045	8 500	18 933	12 899	116,78%	84,93%
	vörös és rozé	16 024	15 769	10 500	20 477	15 952	101,16%	99,55%

* az adott hét átlagára

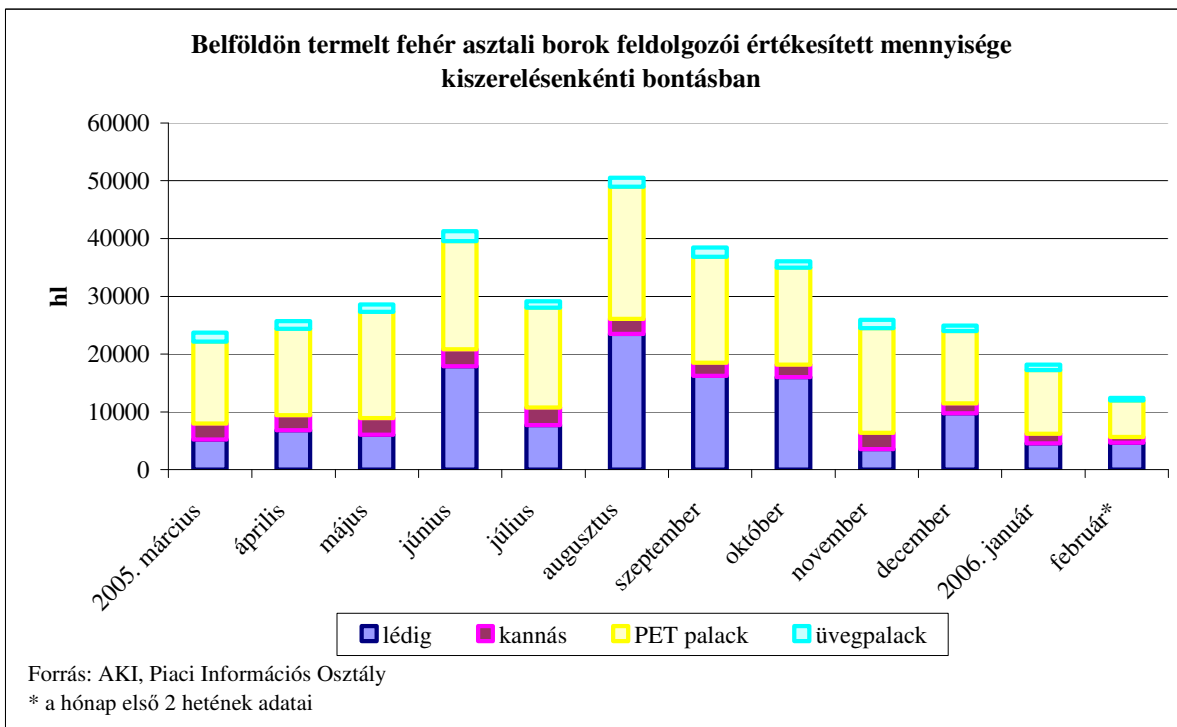
A fenti átlagárak nem tartalmazzák a csomagolóanyagok árát, a szállítás költségét, az ÁFÁ-t és a jövedéki adót

Forrás: AKI, Piaci Információs Osztály

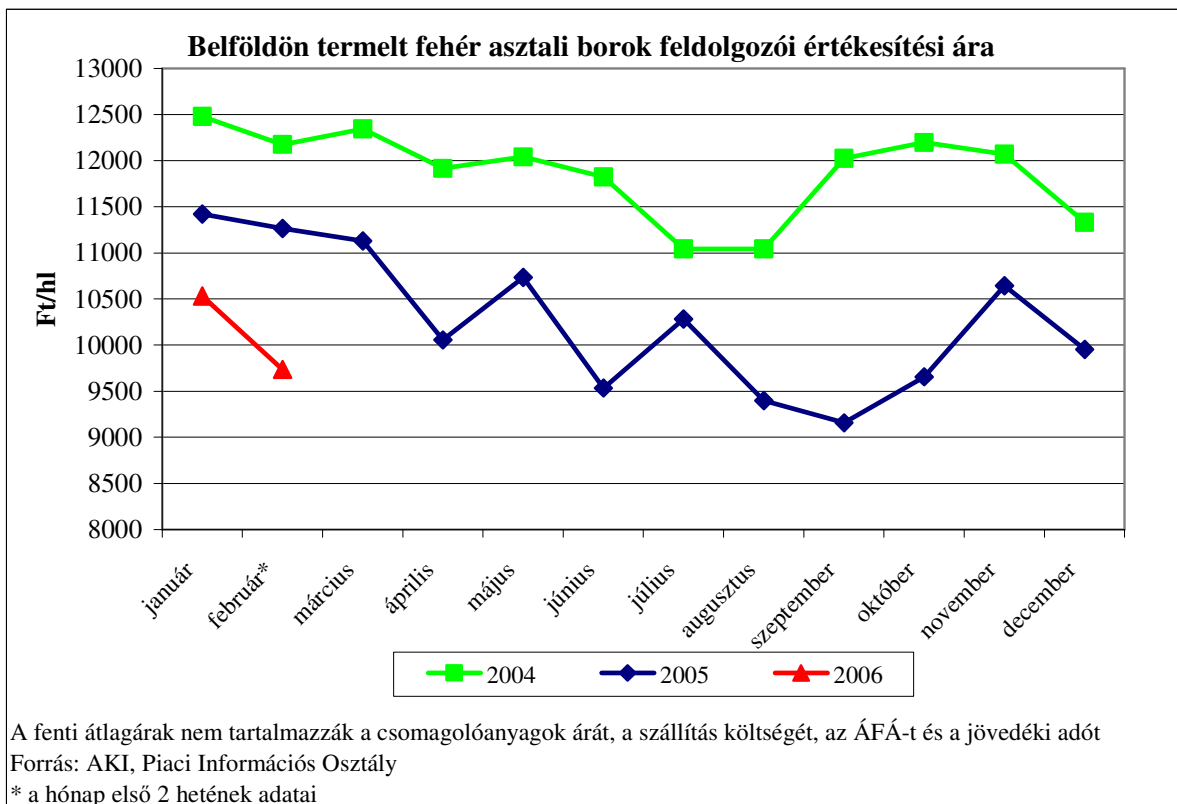
1. ábra



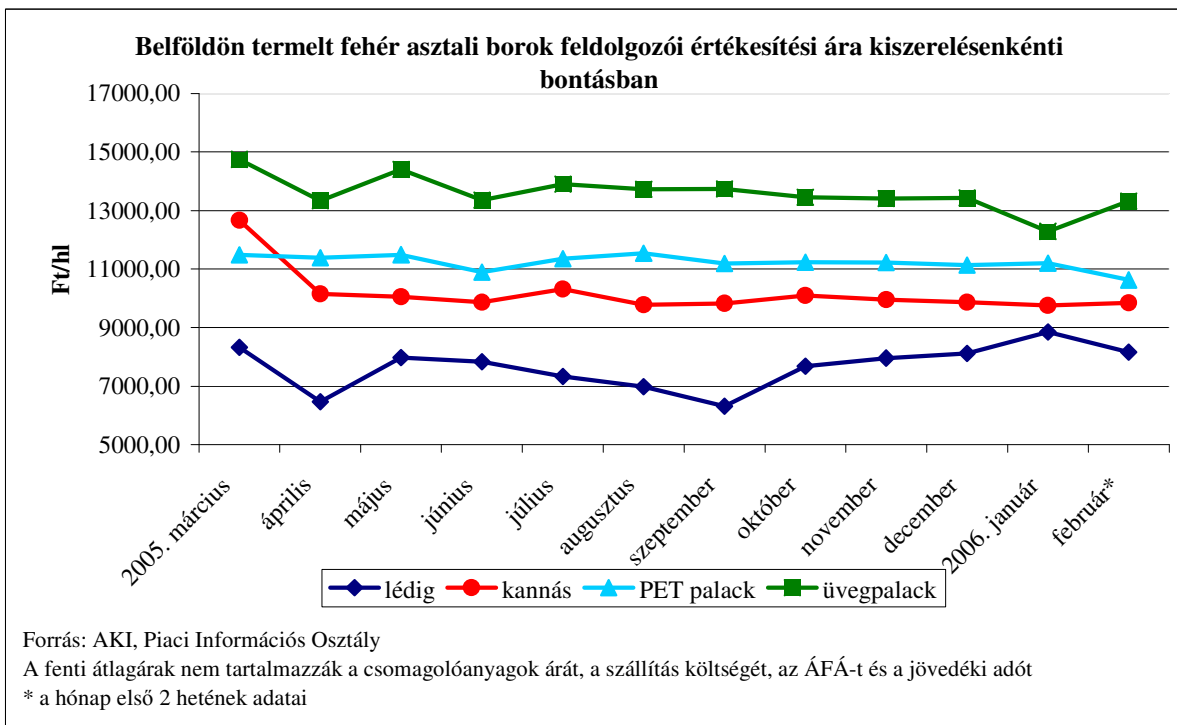
2. ábra



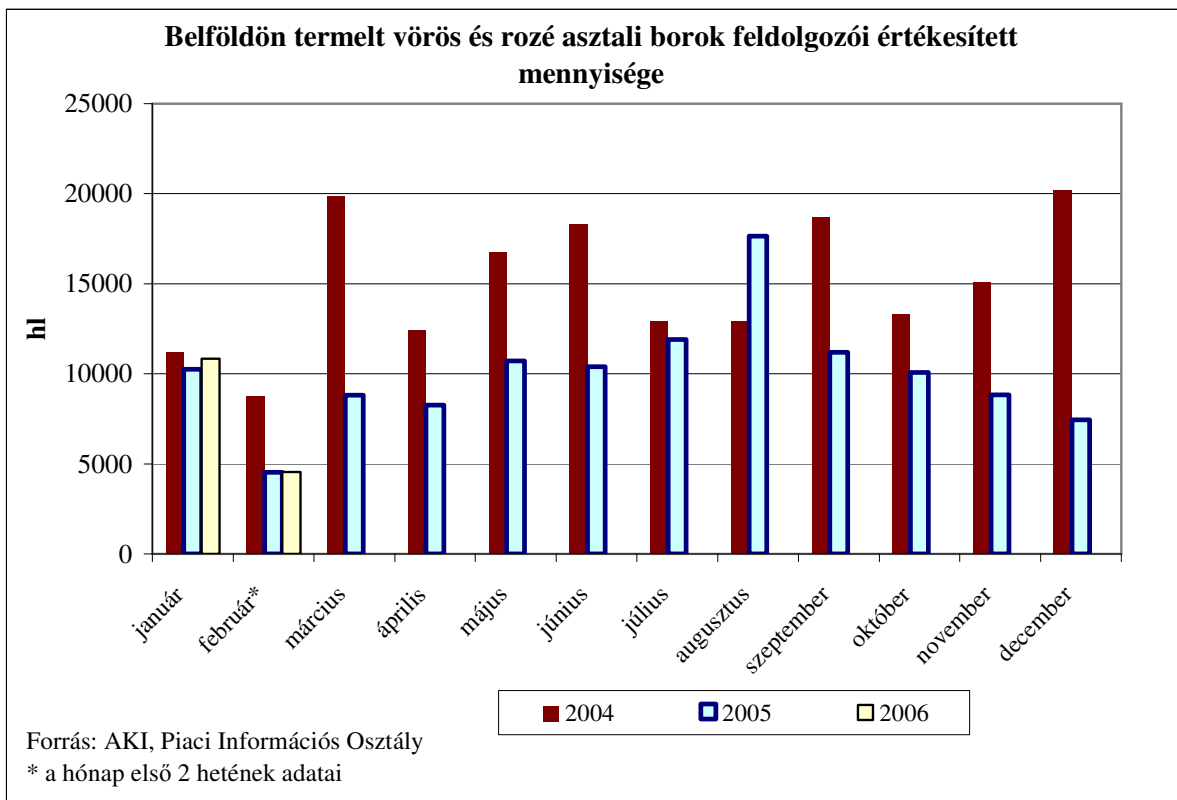
3. ábra



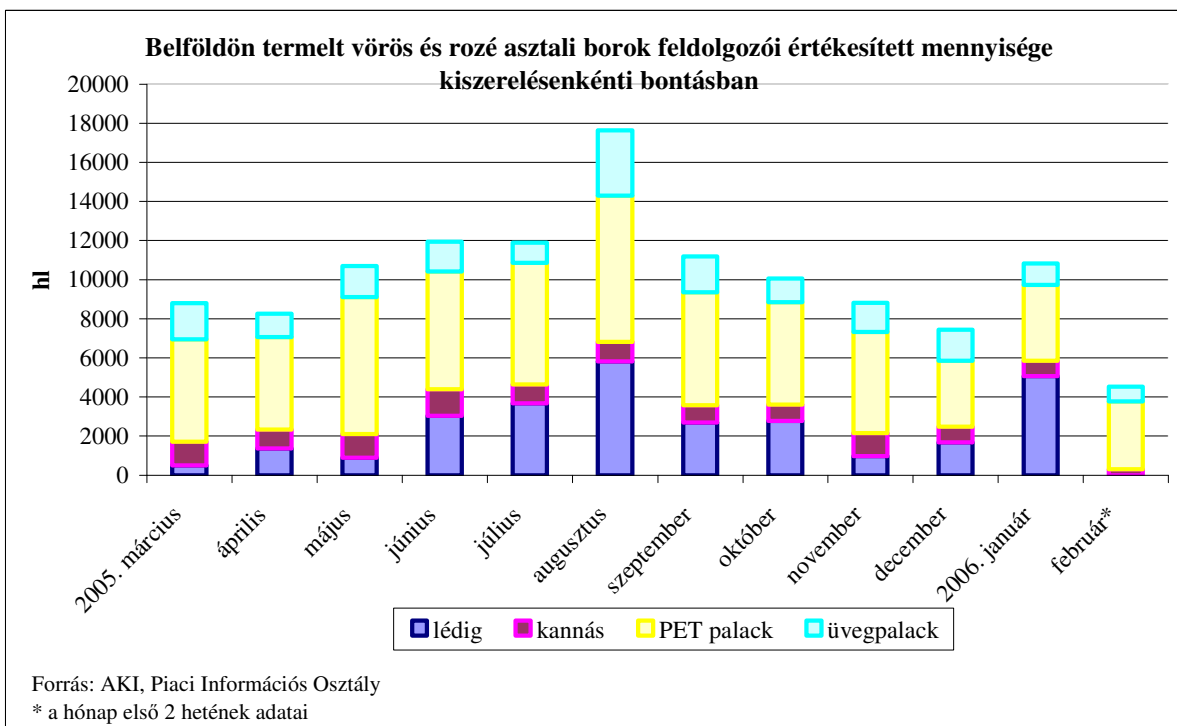
4. ábra



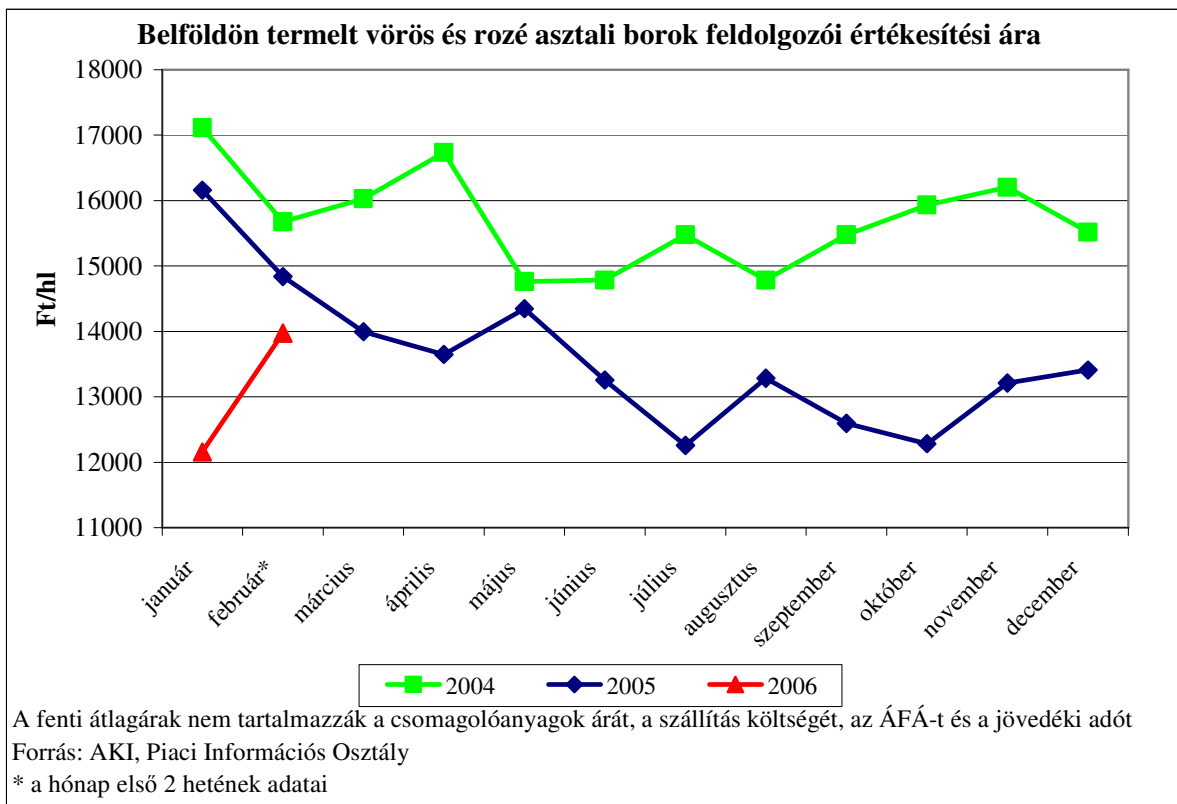
5. ábra



6. ábra



7. ábra



8. ábra

