**IX. évfolyam/24. szám****2006.12.18.****2006/49. hét**

## ÉLŐÁLLAT ÉS HÚS

### Tartalom

Piaci jelentés .....	1
Ábrák .....	3
Táblázatok .....	7
Külföldi piaci információk ....	9

Összeállította:  
Dr. Stummer Ildikó  
E-mail: [Stummer@akii.hu](mailto:Stummer@akii.hu)

### Kiadó:

Agrárgazdasági Kutató Intézet  
Piac-árinformációs Szolgálat  
Magyarország  
H-1093 Budapest, Zsil u. 3-5.  
Telefon: (0036) 1 476 6093  
(0036) 1 476-6092  
Fax: (0036) 1 217 8111  
Internet: [www.akii.hu](http://www.akii.hu)  
<https://pair.akii.hu>

### PIACI JELENTÉS

A világ juhpiacát növekvő kínálat és általában csökkenő árak jellemezték ebben az évben. Az előzetes adatok szerint 2006-ban az exportot tekintve meghatározó Ausztrália és Új-Zéland termelése nőtt, az árak pedig csökkentek. Ausztráliát rendkívüli szárazság sújtotta, a takarmányhiány miatt a termelők igyekeztek megszabadulni állataiktól, ami a vágások emelkedését eredményezte. Az ausztrál és új-zélandi árakra nyomást gyakorolt a marhahústermelés bővülése miatt kialakuló alacsonyabb marhaár is. Az árak mérséklődésében meghatározó szerepe volt annak is, hogy a juhhúsnek a lényegesen alacsonyabb árfekvésű más húsfélésekkel kell versenyeznie (a juhhús ára 4-5 euró/kg).

Az EU juhpiacán ugyanakkor a termelés csökkenése várható. Az EU Bizottság előrejelzése szerint a támogatások átalakítása az állomány 2%-os csökkenését eredményezi 2006-ban. Görögországban (a magyar kivétel szempontjából az egyik jelentős piac) csökken legerőteljesebben, több mint 5%-kal a juhállomány, de Írországban is 3,5%-os mérséklődésre számítanak. Portugáliában szinten marad az állomány, viszont Olaszországban és Hollandiában növekedés várható. Az EU-ban az állomány csökkenése a juh-és kecskehús bruttó termelésének (vágások száma plusz az élő juh és kecske export-import egyenlege) 1%-os mérséklődését okozza 2006-ban.



A termelés csak Portugáliában és Olaszországban növekszik. Magyarországon a juhhús bruttó termelésének több mint 4%-os csökkenése várható, a fogyasztás rendkívül alacsony szintje pedig nem változik. Az EU juhpiacán a kedvezőtlen tendenciák 2007-ben is folytatódnak, az EU-25 bruttó termelése várhatóan 4%-kal csökken.

Magyarországon csökkent a juhállomány 2006-ban, az előző években megfigyelhető növekedés után. A KSH adatai szerint 2006. augusztus elsején 1,3 millió volt az ország juhállománya, 6%-kal maradt el az egy évvel korábitól, áprilishoz képest pedig csaknem 5%-kal mérséklődött. Az anyajuhok létszáma kissé meghaladta az 1 milliót, az előző évinél 7%-kal volt kevesebb, ugyanakkor április és augusztus között 3%-kal emelkedett.

Az állománycsökkenés hatására 2006. január-szeptember között a juh felvásárlás 3%-kal esett vissza az egy évvel korábbihoz viszonyítva. A bárányfelvásárlás egyre inkább eltolódik az expressz pecsenyebárány irányába, 2006 első kilenc hónapjában a tejesbárány összes felvásárláson belüli részaránya 20%-ra csökkent, egy évvel korábban pedig még 30% volt. Az expressz pecsenyebárány felvásárlása 12%-kal bővült 2006. január-szeptember között, ugyanakkor a tejesbárány forgalom jelentősen csökkent. Az AKI vágási statisztikája szerint a bárányvágás csaknem 20%-kal csökkent január és szeptember között.

A vágás csökkenése mellett az élőbárány-kivitel csaknem 12%-kal bővült 2006. január-szeptember között az egy évvel korábbihoz mérten, a KSH adatai szerint. A kivitel értéke is növekedett az exportpiacokon elérhető magasabb áraknak köszönhetően. Az élő bárány külkereskedelmét jellemző

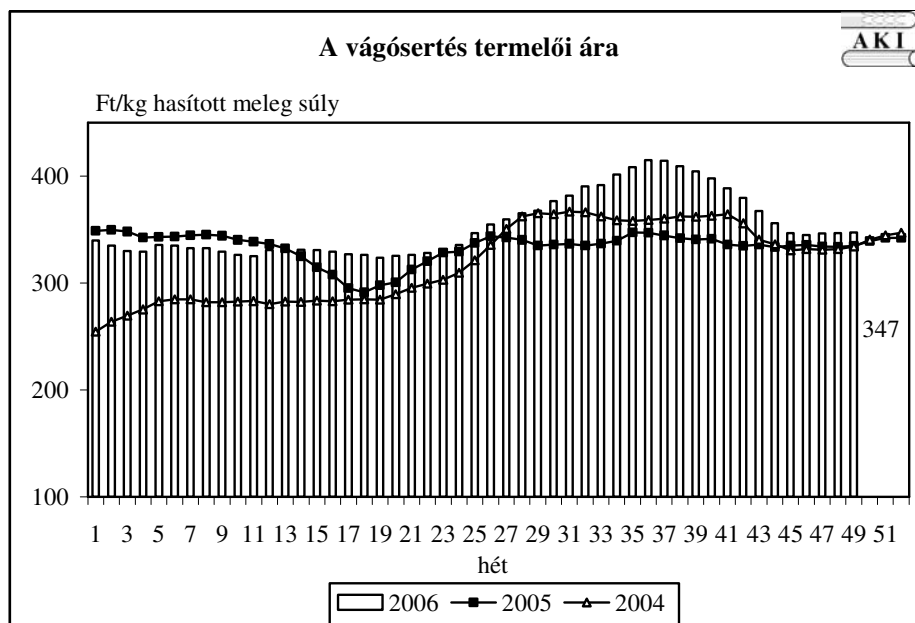
egyipiacosság továbbra is megmaradt, az összes kivitel 63%-a Olaszországba került. Az olaszországi szállítások 5%-kal emelkedtek az év első kilenc hónapjában, ugyanakkor a görög piacra is 25%-kal több élő bárány került.

Az EU juhpiacán a csökkenő termelés 2006-ban a nehéz bárány termelői árának emelkedését eredményezte, a könnyű bárány ára ugyanakkor kissé mérséklődött (az árak euróban értendők). A hazai élő bárány kivitel szempontjából meghatározó olasz piacon a könnyű bárány termelői ára 5%-kal emelkedett 2006-ban. Magyarországon a könnyű bárány termelői ára euróban kifejezve 2%-kal volt alacsonyabb január-november között az egy évvel korábbinál.

Az EU-25 csökkenő termelése miatt 2007-ben további áremelkedés várható a közösségi juhpiacon. Jelenleg még nem lehet tudni, hogy Románia és Bulgária EU csatlakozása milyen hatást gyakorol a piacra. Mindkét ország jelentős juhállománnyal rendelkezik (Románia 6 millió, Bulgária 1,4 millió), ezért várható hogy az EU-25 csökkenő termelése kiegyenlítődik az EU bővítésével.

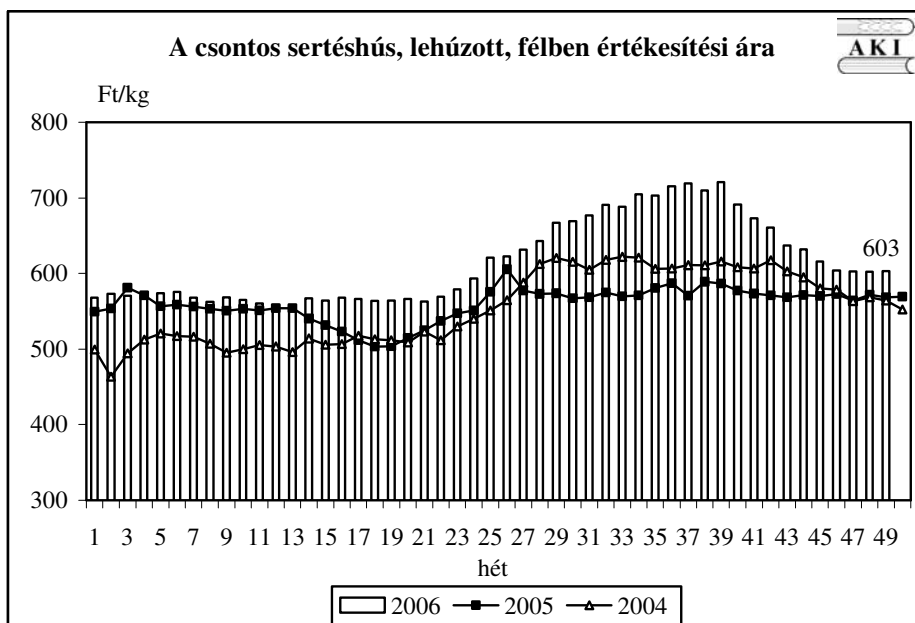
Az Élőállat és hús piaci jelentés következő száma már 2007-ben jelenik meg. Minden kedves olvasónknak boldog karácsonyi ünnepeket és békés, eredményekben gazdag újévet kívánunk!

**1. ábra**



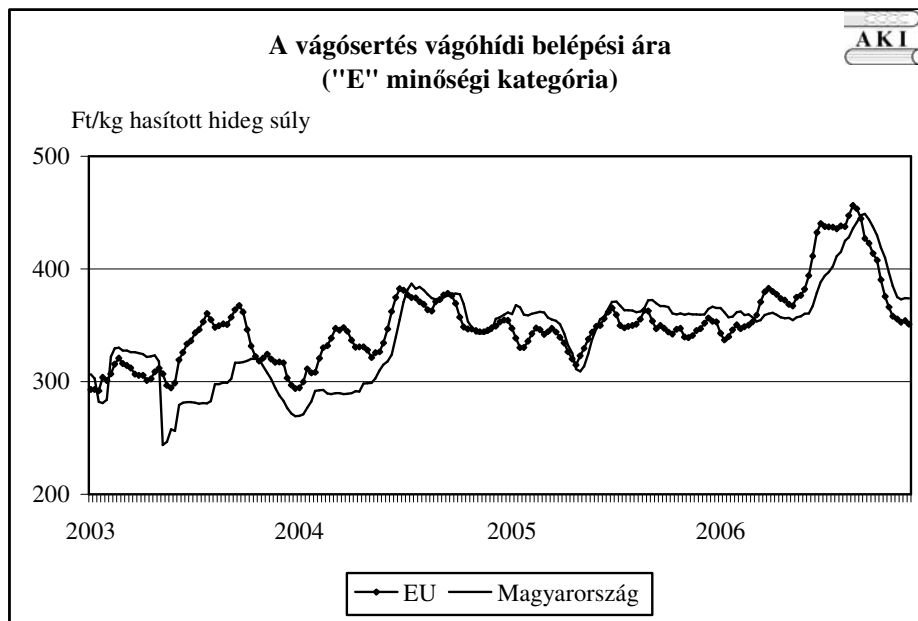
Forrás: AKI, PÁIR

**2. ábra**



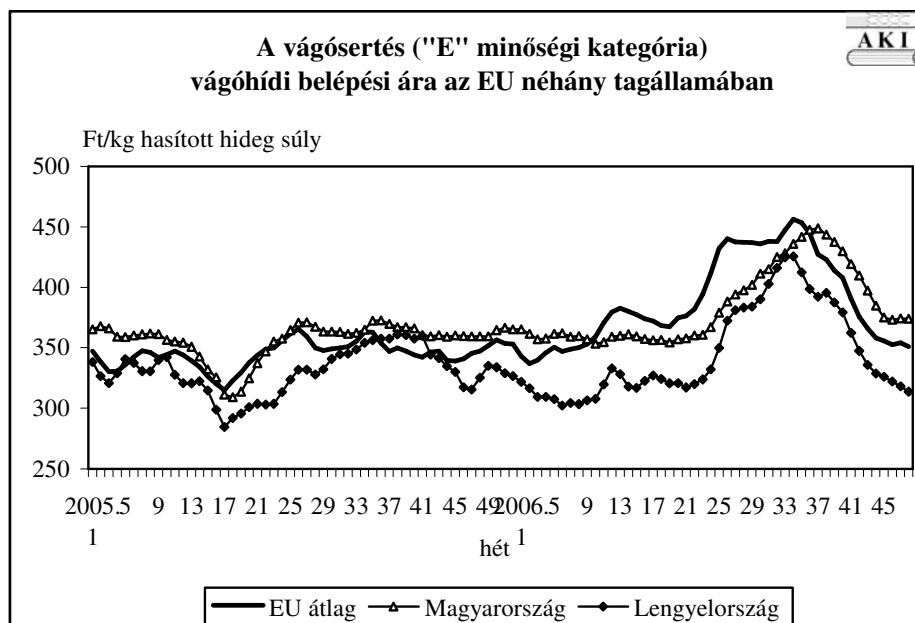
Forrás: AKI, PÁIR

**3. ábra**



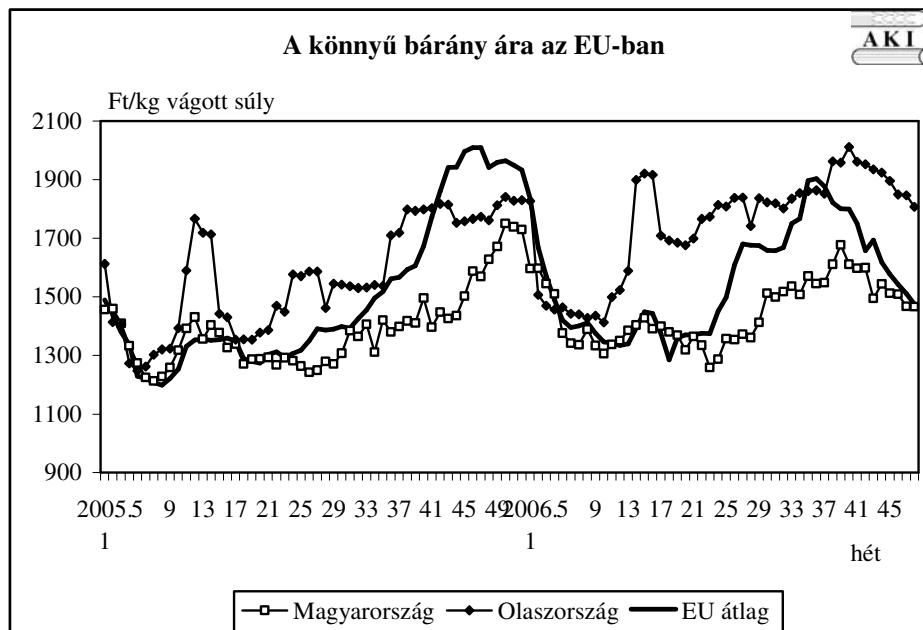
Forrás: EU Bizottság, AKI, PÁIR

**4. ábra**



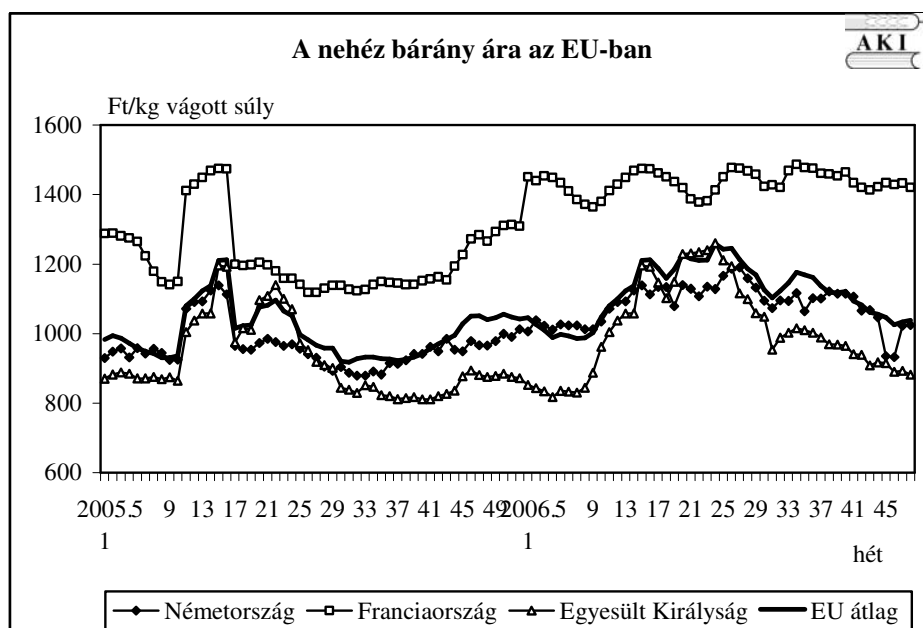
Forrás: EU Bizottság, AKI, PÁIR

**5. ábra**



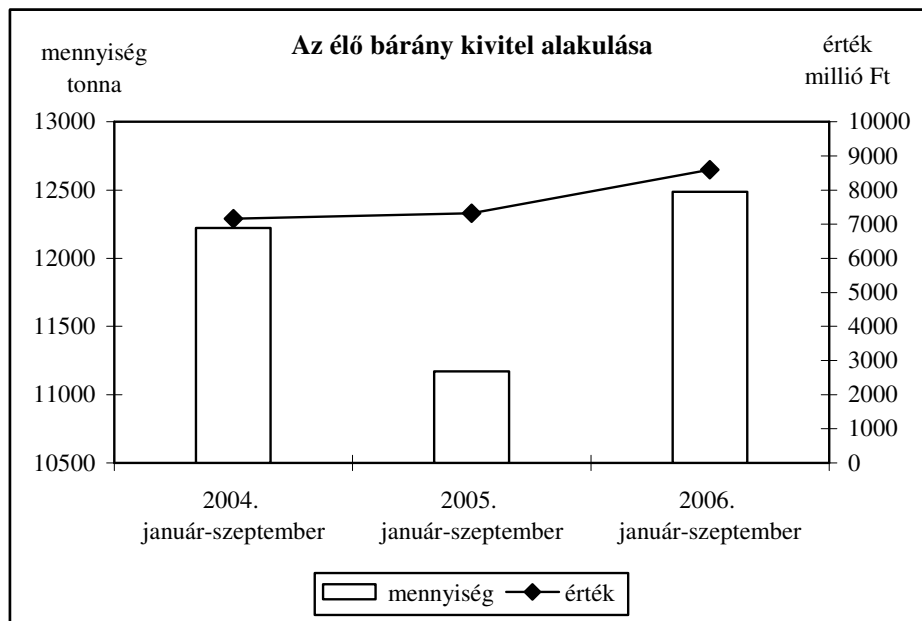
Forrás: EU Bizottság, AKI, PÁIR

**6. ábra**



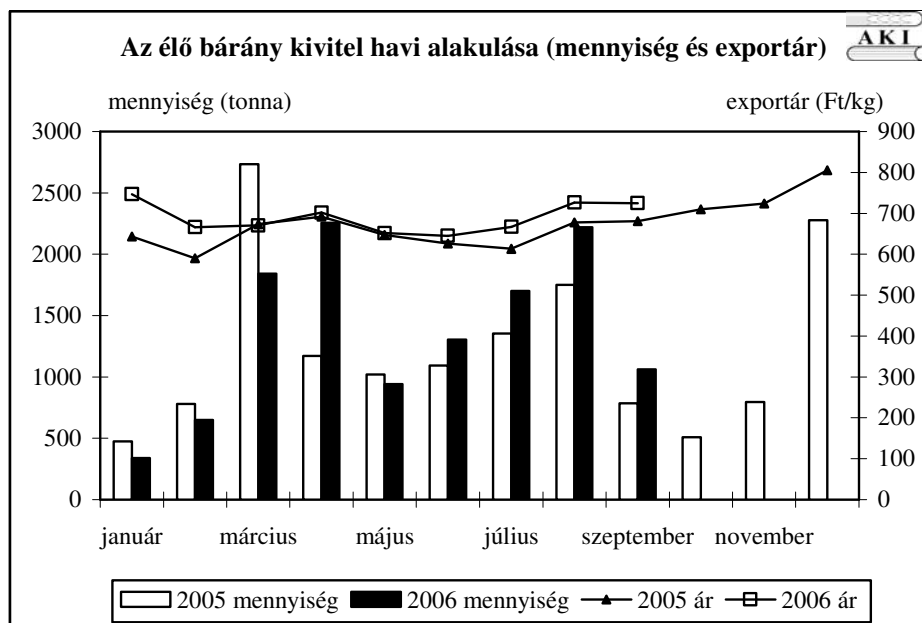
Forrás: EU Bizottság

**7. ábra**



Forrás: KSH

**8. ábra**



Forrás: KSH

**1. táblázat**
**A VÁGÓÁLLATOK TERMELŐI ÁRA\*\* A 49. HÉTEN**

Megnevezés	Minőségi kategória	Mértékegység	2005 49. hét	2006 48. hét	2006 49. hét	2006.49.hét/ 2005.49.hét (%)	2006.49.hét/ 2006.48.hét (%)
<b>Vágósertés hazai termelésből</b>	E	db	19570	21644	24057	122,93	111,15
		Ft/kg hasított meleg súly	340,77	352,73	353,48	103,73	100,21
	Valamennyi kategória*	db	37497	44145	47224	125,94	106,97
		Ft/kg hasított meleg súly	334,81	346,70	347,16	103,69	100,13
<b>Fiatallika</b>	E-P	db	44	142	155	352,27	109,15
		hasított meleg súly (kg)	11911	35500	47069	395,17	132,59
		Ft/kg hasított meleg súly	567,37	608,57	611,73	107,82	100,52
<b>Vágótehén</b>	E-P	db	595	636	703	118,15	110,53
		hasított meleg súly (kg)	179240	191018	209387	116,82	109,62
		Ft/kg hasított meleg súly	415,66	438,08	425,43	102,35	97,11
<b>Vágóüsző</b>	E-P	db	120	192	142	118,33	73,96
		hasított meleg súly (kg)	30128	102293	37071	123,05	36,24
		Ft/kg hasított meleg súly	469,04	491,04	512,01	109,16	104,27
<b>Vágóbárány</b>	13-35 kg élősúly	db	15275	2181	6104	39,96	279,87
		Ft/kg élősúly	777,64	657,71	638,62	82,12	97,10

\* S-P, Nem minősített, M1

\*\* Az ár nem tartalmazza a szállítási költséget

**2. táblázat**
**A VÁGÓCERTÉS VÁGÓHÍDI BELÉPÉSI ÁRA \* A 49. HÉTEN**

Megnevezés	Mértékegység	2005 49. hét	2006 48. hét	2006 49. hét	2006.49.hét/ 2005.49.hét (%)	2006.49.hét/ 2006.48.hét (%)
<b>Vágósertés hazai termelésből származó</b>	db	37497	44145	47224	125,94	106,97
	Ft/kg hasított meleg súly	339,91	353,38	353,84	104,10	100,13
<b>Vágósertés importból származó</b>	db	10191	19269	17262	169,38	89,58
	Ft/kg hasított meleg súly	332,61	336,99	325,22	97,78	96,51

\* A sertések termelői ára a vágóhíd kapujában, amely tartalmazza a szállítási költséget is.



**A NYERS HÚSOK FELDOLGOZÓI ÉRTÉKESÍTÉSI ÁRA A 49. HÉTEN**

Termékek megnevezése	Mértékegység	2005 49. hét	2006 48. hét	2006 49. hét	2006.49.hét/ 2005.49.hét (%)	2006.49.hét/ 2006.48.hét (%)
Csontos sertéshús, lehúzott, félben (fej, láb és farok nélkül)	tonna	330,44	257,47	319,85	96,80	124,23
	Ft/kg	568,81	602,37	603,26	106,06	100,15
Szalonnás és bőrös sertéshús, félben (fejvel,lábbal,farokkal)	tonna	214,98	154,68	137,65	64,03	88,99
	Ft/kg	432,86	483,73	479,69	110,82	99,17
Sertés karaj, csonttal, szűzpecsenye nélkül	tonna	-	7,51	8,24	-	109,71
	Ft/kg	-	859,45	791,94	-	92,15
Sertés comb, csont nélkül	tonna	-	55,07	38,77	-	70,40
	Ft/kg	-	788,76	778,45	-	98,69
Sertés tarja, csonttal	tonna	-	24,24	21,18	-	87,39
	Ft/kg	-	658,53	631,92	-	95,96

## KÜLFÖLDI PIACI INFORMÁCIÓK

### 4. táblázat

A vágósertés vágóhídi belépési ára\* az Európai Unió országaiban ("E" minőségi kategória)

Ft/kg hasított hideg súly\*\*

országok	2005		2006		2006. 48. hét/ 2005. 48. hét %	2006. 48. hét/ 2006. 47. hét %
	47. hét	48. hét	47. hét	48. hét		
Belgium	335	334	346	344	102,90	99,58
Csehország	367	372	354	351	94,57	99,38
Dánia	318	317	325	331	104,56	101,91
Németország	372	373	374	368	98,76	98,52
Észtország	343	344	370	368	107,18	99,45
Görögország	489	497	430	426	85,81	99,10
Spanyolország	337	342	344	345	100,81	100,11
Franciaország	339	338	348	334	99,01	95,97
Írország	336	335	373	365	108,90	97,78
Olaszország	363	353	407	405	114,84	99,63
Ciprus	472	470	487	476	101,27	97,80
Lettország	380	378	379	365	96,44	96,28
Litvánia	354	352	348	347	98,47	99,59
Luxemburg	374	373	377	370	99,09	98,02
<b>Magyarország</b>	<b>360</b>	<b>359</b>	<b>374</b>	<b>374</b>	<b>103,99</b>	<b>99,89</b>
Málta	406	405	415	413	102,06	99,66
Hollandia	334	333	334	330	99,09	98,89
Ausztria	357	361	370	359	99,36	97,04
Lengyelország	316	325	318	314	96,42	98,62
Portugália	354	365	356	360	98,54	101,10
Szlovénia	376	373	388	387	103,78	99,82
Szlovákia	367	371	372	371	100,08	99,67
Finnország	340	338	349	350	103,49	100,22
Svédország	347	349	387	388	111,21	100,25
Anglia	366	367	399	398	108,69	99,85
<b>EU</b>	<b>345</b>	<b>347</b>	<b>354</b>	<b>351</b>	<b>101,09</b>	<b>99,09</b>

Forrás: EU Bizottság, AKI

\* Az ár tartalmazza a szállítási költséget is

\*\* Átszámítva az MNB hivatalos középárfolyamán

**A fiatal bika vágóhídi belépési ára\* az Európai Unió országaiban**  
 ("R3" minőségi kategória)

Ft/kg hasított hideg súly\*\*

országok	2005		2006		2006. 48. hét/ 2005. 48. hét %	2006. 48. hét/ 2006. 47. hét %
	47. hét	48. hét	47. hét	48. hét		
Belgium	613	611	686	680	111,29	99,18
Csehország	642	644	682	684	106,25	100,35
Dánia	737	732	823	822	112,19	99,85
Németország	734	731	784	779	106,58	99,40
Észtország	—	—	—	—	—	—
Görögország	937	938	1035	1041	111,00	100,61
Spanyolország	781	793	855	859	108,44	100,52
Franciaország	774	781	810	803	102,71	99,02
Írország	671	678	736	738	108,89	100,21
Olaszország	852	841	834	834	99,08	99,94
Ciprus	—	—	—	—	—	—
Lettország	345	—	—	462	—	—
Litvánia	551	566	535	566	99,98	105,82
Luxemburg	739	728	760	824	113,18	108,35
<b>Magyarország</b>	—	633	—	—	—	—
Málta	872	869	947	944	108,61	99,66
Hollandia	716	699	779	768	109,79	98,50
Ausztria	757	754	809	804	106,64	99,46
Lengyelország	569	573	632	634	110,66	100,43
Portugália	823	826	944	957	115,88	101,37
Szlovénia	723	698	704	742	106,25	105,39
Szlovákia	635	629	691	681	108,27	98,58
Finnország	773	838	807	796	95,07	98,69
Svédország	636	643	745	740	115,03	99,35
Anglia	674	682	773	766	112,40	99,13
<b>EU</b>	<b>751</b>	<b>754</b>	<b>805</b>	<b>802</b>	<b>106,38</b>	<b>99,73</b>

Forrás: EU Bizottság, AKI

\* Az ár tartalmazza a szállítási költséget is

\*\* Átszámítva az MNB hivatalos középárfolyamán

**Vágóbárány árak az Európai Unió országaiban**

Ft/kg vágott súly\*

országok	2005		2006		2006. 48. hét/ 2005. 48. hét %	2006. 48. hét/ 2006. 47. hét %
	47. hét	48. hét	47. hét	48. hét		
<b>Nehéz bárány (13 kg-nál nagyobb vágott súly)</b>						
Belgium	963	969	945	941	97,14	99,66
Németország	967	966	1022	1025	106,05	100,25
Spanyolország	1815	1761	1164	1167	66,30	100,31
Franciaország	1284	1265	1433	1420	112,22	99,12
Írország	787	788	814	804	102,05	98,71
Hollandia	1052	1043	957	960	92,05	100,38
Ausztria	1158	1162	1205	1209	104,05	100,30
Svédország	658	670	768	752	112,28	97,92
Anglia	881	876	892	882	100,65	98,80
Lengyelország	851	827	857	855	103,28	99,66
<b>EU</b>	<b>1052</b>	<b>1040</b>	<b>1033</b>	<b>1039</b>	<b>99,86</b>	<b>100,53</b>
<b>Könnyű bárány (13 kg-nál kisebb vágott súly)</b>						
Görögország	1417	1365	1257	1251	91,61	99,49
Spanyolország	2410	2290	1578	1567	68,45	99,35
Olaszország	1773	1761	1846	1806	102,58	97,88
Portugália	1345	1432	1133	1155	80,67	101,93
Ciprus	1666	1705	1260	1317	77,25	104,57
<b>Magyarország</b>	<b>1569</b>	<b>1628</b>	<b>1467</b>	<b>1466</b>	<b>90,08</b>	<b>99,93</b>
<b>EU</b>	<b>2008</b>	<b>1941</b>	<b>1510</b>	<b>1475</b>	<b>75,98</b>	<b>97,65</b>

Forrás: EU Bizottság, AKI

\* Átszámítva az MNB hivatalos középárfolyamán

Az **Élőállat és Hús** kiadvány kéthetente jelenik meg.  
A Piac-árinformációs Szolgálat adatszolgáltatói valamint a rendszerhez még csatlakozni kívánó szervezetek számára a hozzájutás térítésmentes.

Az Élőállat és Hús kiadványon kívül kínáljuk még a

**Gabona és Ipari Növények**  
**Tej és Tejtermékek**  
**Baromfi**  
**Zöldség-gyümölcs és bor**  
kiadványokat is

A Tej és Tejtermékek kiadvány havonta jelenik meg, a többi kéthetente.

A kiadványokkal kapcsolatban részletesebb felvilágosítást ad:

Kamarásné Hegedűs Nóra, tel. 1-476-3064

**Kiadványaink a hazai piaci információkon kívül tájékoztatnak a szomszédos országok és az EU piaci árainról is. A hazai és külpiaci ártendenciák összehasonlítása, valamint a világpiacon folyó folyamatok figyelése alapján a kiadványok megkönnyíthetik a hazai termékek piaci helyzetének megítélését és esetleg e termékek külpiacon való elhelyezését is.**

KIADJA

**Agrárgazdasági Kutató Intézet**  
**Piac-árinformációs Szolgálat**  
H-1093 Budapest, Zsil u. 3-5.  
Telefon: (0036) 1-476-6092  
Fax: (0036) 1-217-8111  
Internet: [www.akii.hu](http://www.akii.hu)  
<https://pair.akii.hu>  
E-mail: [akii@akii.hu](mailto:akii@akii.hu)