

ÉLŐÁLLAT ÉS HÚS

Tartalom

Piaci jelentés	1
Ábrák	3
Táblázatok	7
Külföldi piaci információk	9

Összeállította:
Dr. Stummer Ildikó
E-mail: Stummer@akii.hu

Kiadó:

Agrárgazdasági Kutató Intézet
Piac-árinformációs Szolgálat
Magyarország
H-1093 Budapest, Zsil u. 3-5.
Telefon: (0036) 1 476 6093
(0036) 1 476-6092
Fax: (0036) 1 217 8111
Internet: www.akii.hu
<https://pair.akii.hu>

PIACI JELENTÉS

A világ sertéshúspiacán a korábbi években megfigyelhető tendenciáknak megfelelően 2006-ban is nőtt a termelés és a fogyasztás. A sertéshús iránt fokozódott a kereslet, mivel a madárinfluenza járvány csökkentette a baromfi-hús-fogyasztást, ugyanakkor a marhahús-fogyasztást is korlátozták a magas árak. A dél-amerikai száj- és körömfájás járvány pedig nemcsak a világkereskedelmet rendezte át, hanem az árakra is jelentős hatást gyakorolt.

A világ sertéshúspiacát erőteljesen befolyásolta, hogy a brazil száj- és körömfájás járvány miatt Oroszország betiltotta a szállításokat Brazíliából. Brazília sertéshús-kivitele várhatóan csaknem 30%-kal csökken 2006-ban, ugyanakkor az EU jól profitált Brazília piacvesztéséből az orosz piacon. Az EU összes élő sertés és sertéshús exportjának egyharmada került Oroszországba 2006. január-szeptember között, 2005-ben pedig még csak az EU-export 25%-át szállították Oroszországba.

A világpiacchoz és az EU-hoz hasonlóan Magyarországon is megmaradt a sertéspiac keresleti jellege. A kínálat csökkenése miatt a hazai vágóhidak a termeléshez szükséges alapanyag kb. 20%-át külföldről vásárolták (1-2. ábra). A KSH adatai szerint 2006. január-augusztus között az élősertés-behozatal 16%-kal nőtt az előző évhez mérten. Figyelemre méltó, hogy az alapanyag növekvő importja mellett a sertéshúsok növekvő kivitele jellemzi a hazai sertéspiacot.

Oroszország brazil termékekkel szembeni tilalma nemcsak a sertéshús-kereskedelemre, hanem a sertésárakra is jelentős hatást gyakorolt, a világszerte erősödő kereslet ugyanis jelentősen növelte az árakat. Az EU-ban a belső kereslet fokozódása, valamint a kedvező exportlehetőségek az év nagy részében magasan tartották az árakat. A vágósertés „E” kereskedelmi osztály vágóhídi belépési ára az előző években nem tapasztalt rekord magasságot ért el augusztusban, majd szeptemberben és októberben csökkent. Az árcsökkenés a kínálat felfutása miatt nagyobb mértékű volt, mint amit a szezonális hatások alapján várni lehetett. Megjegyezzük, hogy az árcsökkenés euróban kifejezve nem volt olyan nagy mértékű, mint ami a forintban kifejezett árakban megfigyelhető (7-8. ábra). A karácsony előtt növekvő bel- és külpiazi kereslet alapján arra lehet számítani, hogy az év hátralévő részében az árak stabilak maradnak vagy emelkednek.

A magyarországi sertésárak néhány hét késéssel egész évben követték az EU átlagárának tendenciáját. Az árak alakulását a szezonális hatások mellett meghatározta még a piac keresleti jellege, éves szinten 6%-os árnövekedés várható 2005-höz viszonyítva. Az élősertésimport növekedése miatt a magyarországi sertésárak alakulását jelentősen befolyásolta a külföldi eredetű alapanyag árváltozása. A hazai és külföldről származó alapanyag felvásárláson belüli részarányára hatást gyakorolt a forint árfolyamának erősödése vagy gyengülése is. A magyar vágóhidak 2006-ban a hazainál általában 2-3%-kal alacsonyabb áron vásároltak külföldi piacokról, elsősorban Lengyelországból sertéseket (3-4. ábra). Az EU Bizottság előrejelzése szerint Lengyelországban 2007 első felében még 5%-kal növekszik a termelés, majd a év második felében fordulat vár-

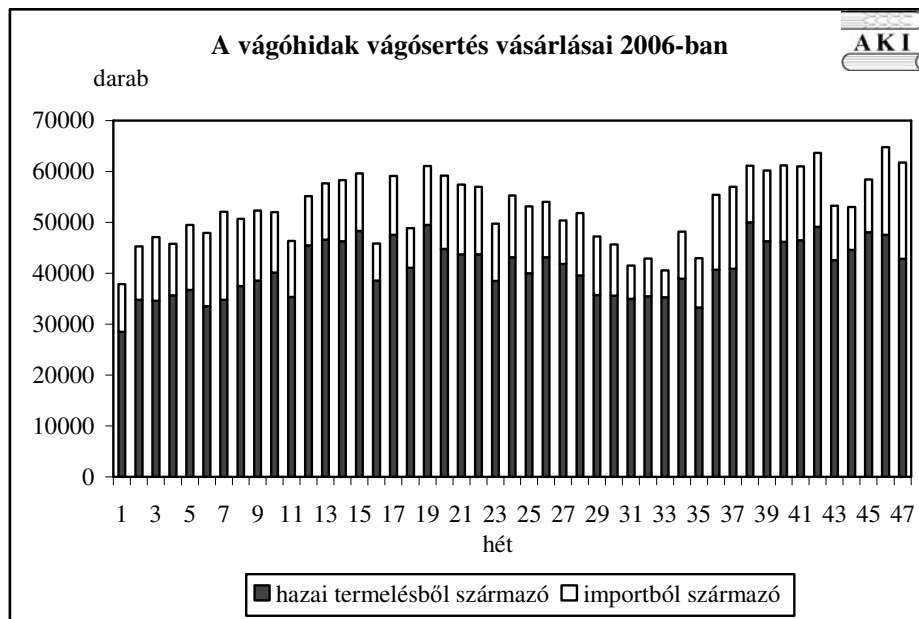
ható, az emelkedő takarmányárak, valamint az anyakoca-állomány 2006. március és augusztus között történt csökkenése miatt.

A világpiazi sertésárak alakulását a sertéshús iránti kereslet növekedése a jövőben is meghatározza, ugyanakkor jelentős változást idézhet elő a világpiacon, ha Oroszország a közeljövőben felfoldja a brazil termékekre bevezetett szállítási tilalmat. Ez lényegesen rontaná az EU exportlehetőségeit, ami az árak csökkenését eredményezné az uniós piacon.

Az EU-ban a sertéstartás jövedelmezőségét kedvezőtlenül befolyásolják az emelkedő takarmányköltségek és energiaárak, 2007-ben a termelési költségek várhatóan 10 centtel emelkednek kilogrammonként. Az EU átlagában a referenciának tekintett „E” kereskedelmi osztály vágóhídi belépési ára viszont 2007 első félévében várhatóan 1%-kal lesz alacsonyabb, mint egy évvel korábban. Dániában, Hollandiában, Franciaországban és Németországban a termelői árak 5% körüli csökkenése várható, így ezekben a tagállamokban romlik a sertéstartás jövedelmezősége. Olaszországban, Spanyolországban, Nagy-Britanniában viszont stabil vagy kissé emelkedő árakra számítanak 2007 első felében.

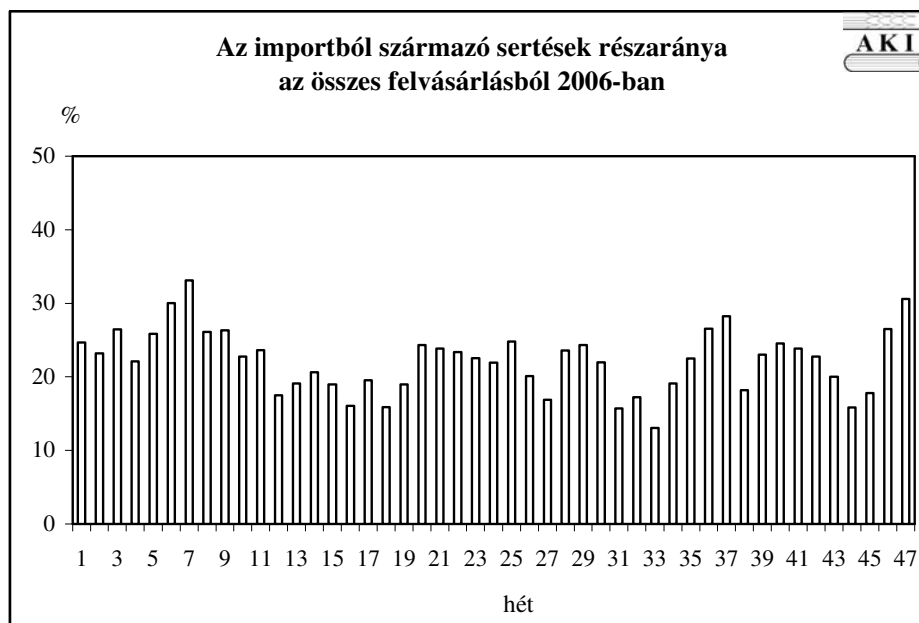
Mivel a magyarországi sertésárak követik az EU átlagárának változását, ezért 2007 elején várhatóan kissé elmaradnak az előző évitől. Az állatszámítás adatai alapján a hazai sertésállomány jelentős bővülése nem várható a közeljövőben. Az alacsony kínálat miatt a vágóhidak továbbra is arra kényszerülnek, hogy külföldről vásárolják az alapanyag egy részét, ezért a magyarországi árakat a közeljövőben is jelentősen befolyásolja az import alapanyag árváltozása.

1. ábra



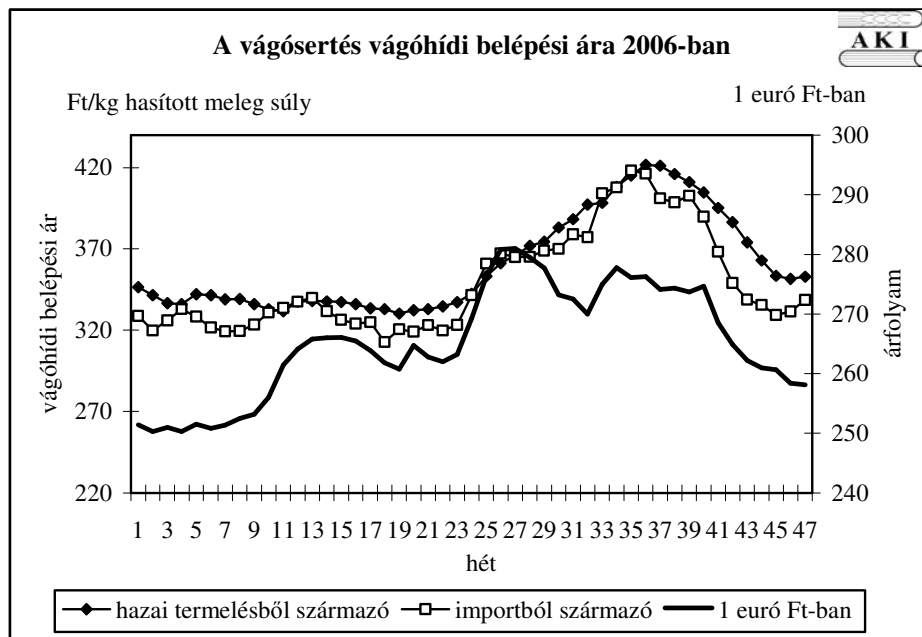
Forrás: AKI, PÁIR

2. ábra



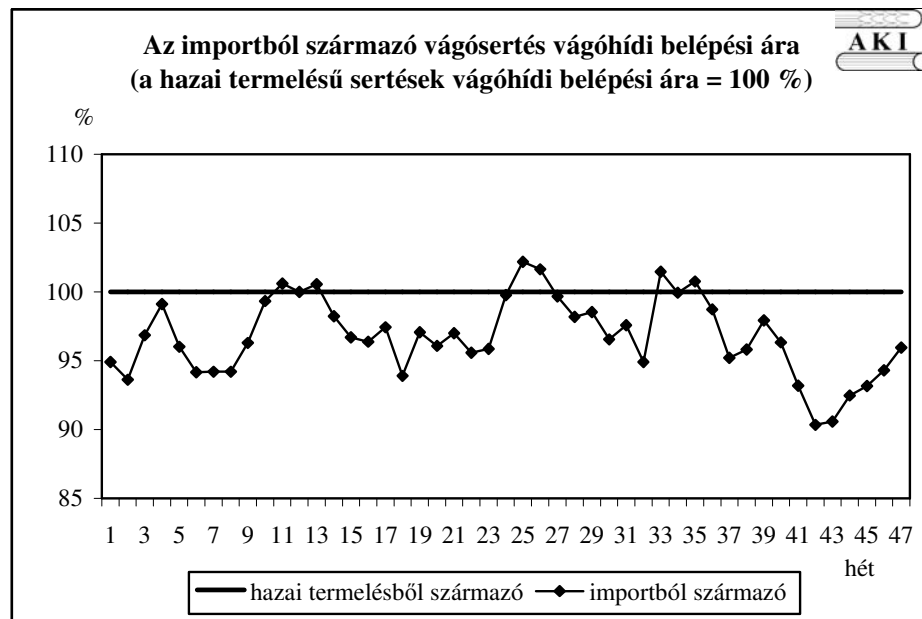
Forrás: AKI, PÁIR

3. ábra



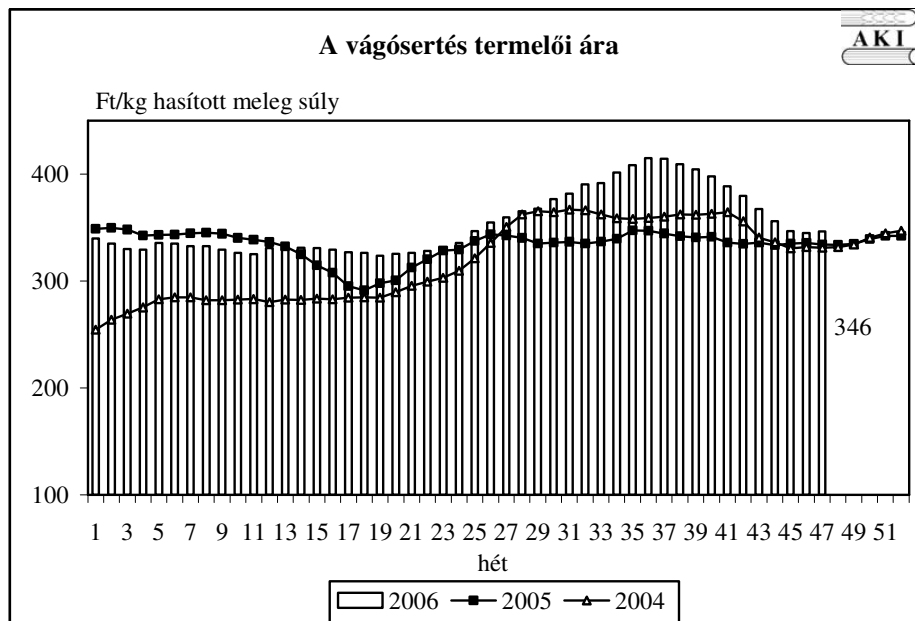
Forrás: AKI, PÁIR, MNB

4. ábra



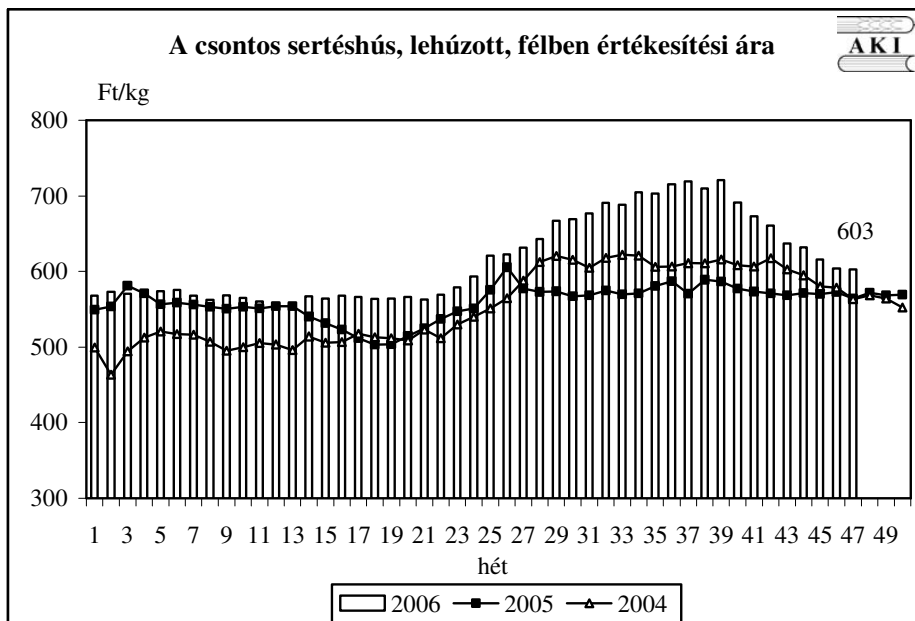
Forrás: AKI, PÁIR

5. ábra



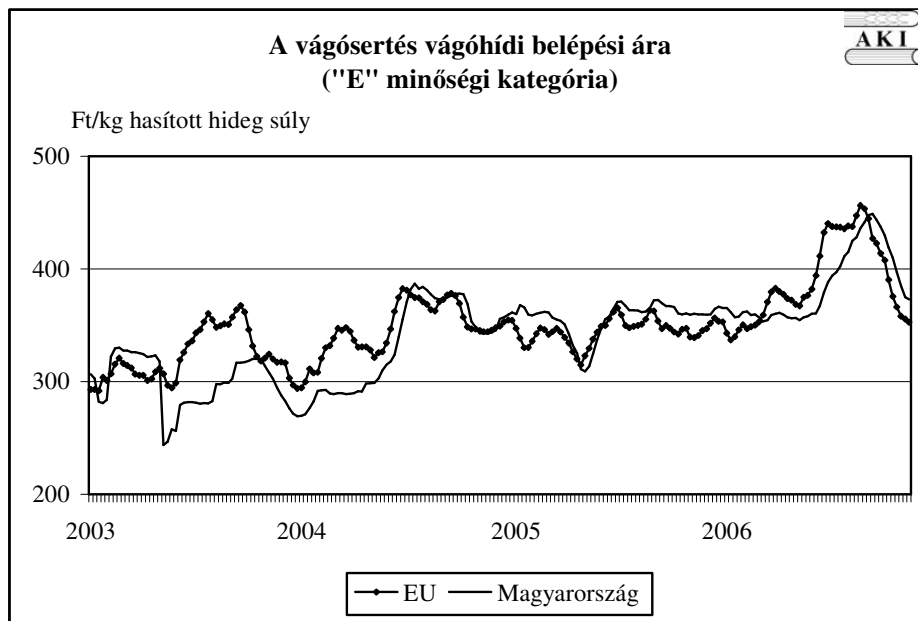
Forrás: AKI, PÁIR

6. ábra



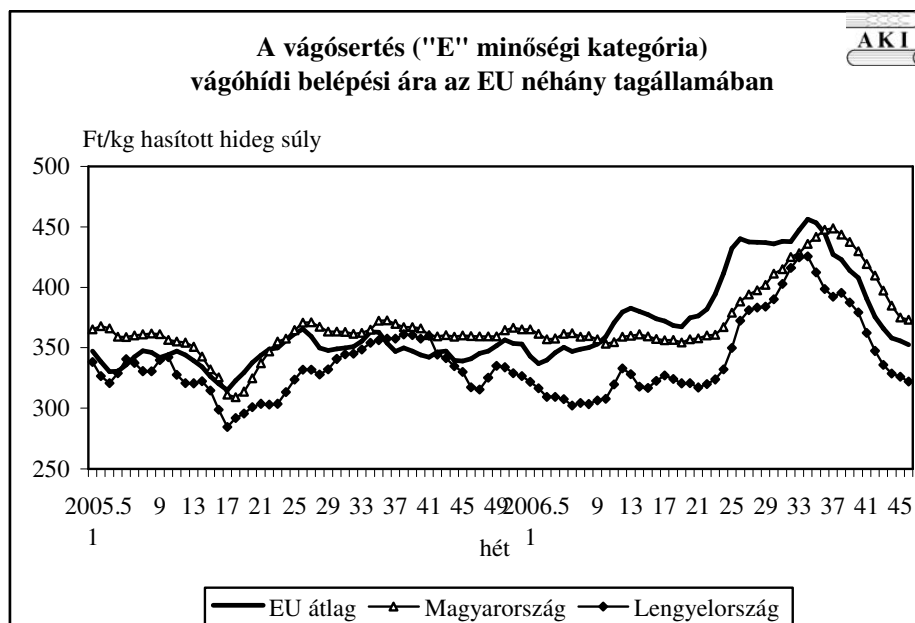
Forrás: AKI, PÁIR

7. ábra



Forrás: EU Bizottság, AKI, PÁIR

8. ábra



Forrás: EU Bizottság, AKI, PÁIR

1. táblázat
A VÁGÓÁLLATOK TERMELŐI ÁRA A 47. HÉTEN**

Megnevezés	Minőségi kategória	Mértékegység	2005 47. hét	2006 46. hét	2006 47. hét	2006.47.hét/ 2005.47.hét (%)	2006.47.hét/ 2006.46.hét (%)
Vágósertés hazai termelésből	E	db	17674	22915	20915	118,34	91,27
		Ft/kg hasított meleg súly	339,94	351,96	353,08	103,87	100,32
	Valamennyi kategória*	db	33845	47575	42883	126,7	90,14
		Ft/kg hasított meleg súly	334,15	344,96	346,31	103,64	100,39
Fiatal bika	E-P	db	18	82	57	316,67	69,51
		hasított meleg súly (kg)	5204	20619	14955	287,36	72,53
		Ft/kg hasított meleg súly	625,54	598,89	611,17	97,70	102,05
Vágótehén	E-P	db	483	706	804	166,46	113,88
		hasított meleg súly (kg)	138585	205444	241539	174,29	117,57
		Ft/kg hasított meleg súly	396,96	431,72	442,42	111,45	102,48
Vágóüsző	E-P	db	147	133	209	142,18	157,14
		hasított meleg súly (kg)	41073	35576	54737	133,27	153,86
		Ft/kg hasított meleg súly	464,39	553,02	509,33	109,68	92,10
Vágóbárány	13-35 kg élősúly	db	2637	2172	3994	151,46	183,89
		Ft/kg élősúly	641,66	677,12	654,50	102,00	96,66

* S-P, Nem minősített, M1

** Az ár nem tartalmazza a szállítási költséget

2. táblázat
A VÁGÓCERTÉS VÁGÓHÍDI BELÉPÉSI ÁRA* A 47. HÉTEN

Megnevezés	Mértékegység	2005 47. hét	2006 46. hét	2006 47. hét	2006.47.hét/ 2005.47.hét (%)	2006.47.hét/ 2006.46.hét (%)
Vágósertés hazai termelésből származó	db	33845	47575	42883	126,70	90,14
	Ft/kg hasított meleg súly	339,25	351,64	352,99	104,05	100,38
Vágósertés importból származó	db	11359	17160	18882	166,23	110,03
	Ft/kg hasított meleg súly	326,14	331,64	338,71	103,85	102,13

* A sertések termelői ára a vágóhíd kapujában, amely tartalmazza a szállítási költséget is.

A NYERS HÚSOK FELDOLGOZÓI ÉRTÉKESÍTÉSI ÁRA A 47. HÉTEN

Termékek megnevezése	Mértékegység	2005 47. hét	2006 46. hét	2006 47. hét	2006.47.hét/ 2005.47.hét (%)	2006.47.hét/ 2006.46.hét (%)
Csontos sertéshús, lehúzott, félben (fej, láb és farok nélkül)	tonna	323,71	253,29	212,51	65,65	83,90
	Ft/kg	564,50	603,84	602,93	106,81	99,85
Szalonnás és bőrös sertéshús, félben (fejvel,lábbal,farokkal)	tonna	164,19	227,80	191,52	116,64	84,07
	Ft/kg	442,02	494,70	487,88	110,37	98,62
Sertés karaj, csonttal, szűzpecsenye nélkül	tonna	-	13,15	23,66	-	180,02
	Ft/kg	-	835,20	797,28	-	95,46
Sertés comb, csont nélkül	tonna	-	50,18	35,89	-	71,52
	Ft/kg	-	802,32	803,52	-	100,15
Sertés tarja, csonttal	tonna	-	21,85	9,15	-	41,89
	Ft/kg	-	705,38	708,33	-	100,42

KÜLFÖLDI PIACI INFORMÁCIÓK

4. táblázat

A vágósertés vágóhídi belépési ára* az Európai Unió országaiban ("E" minőségi kategória)

Ft/kg hasított hideg súly**

országok	2005		2006		2006. 46. hét/ 2005. 46. hét %	2006. 46. hét/ 2006. 45. hét %
	45. hét	46. hét	45. hét	46. hét		
Belgium	329	331	344	345	104,30	100,17
Csehország	360	362	371	362	100,00	97,65
Dánia	307	308	328	325	105,54	99,11
Németország	364	369	376	373	101,19	99,38
Észtország	339	341	370	365	107,04	98,65
Görögország	477	479	458	440	91,86	96,08
Spanyolország	315	323	333	330	102,21	99,12
Franciaország	327	334	352	351	105,30	99,86
Írország	332	331	377	374	112,80	99,12
Olaszország	379	374	415	407	108,73	98,05
Ciprus	466	468	514	501	106,98	97,38
Lettország	377	381	406	384	100,84	94,51
Litvánia	356	353	347	350	99,08	100,86
Luxemburg	365	371	377	374	100,82	99,26
Magyarország	360	360	375	373	103,73	99,48
Málta	402	403	419	415	102,97	99,12
Hollandia	326	329	332	334	101,45	100,59
Ausztria	353	355	368	366	103,05	99,26
Lengyelország	330	317	326	322	101,51	98,77
Portugália	337	339	347	344	101,45	99,12
Szlovénia	374	376	399	395	105,23	99,00
Szlovákia	359	362	388	375	103,77	96,73
Finnország	335	337	352	349	103,50	99,20
Svédország	340	341	395	387	113,39	97,83
Anglia	365	366	407	400	109,25	98,10
EU	339	341	356	353	103,41	99,14

Forrás: EU Bizottság, AKI

* Az ár tartalmazza a szállítási költséget is

** Átszámítva az MNB hivatalos középárfolyamán

A fiatal bika vágóhídi belépési ára* az Európai Unió országában
("R3" minőségi kategória)

Ft/kg hasított hideg súly**

országok	2005		2006		2006. 46. hét/ 2005. 46. hét %	2006. 46. hét/ 2006. 45. hét %
	45. hét	46. hét	45. hét	46. hét		
Belgium	603	607	694	687	113,04	98,97
Csehország	634	635	700	684	107,68	97,68
Dánia	724	728	842	817	112,18	96,97
Németország	720	728	782	782	107,45	100,07
Észtország	—	491	—	—	—	—
Görögország	931	927	1045	1044	112,60	99,91
Spanyolország	768	772	865	863	111,75	99,69
Franciaország	750	763	818	811	106,36	99,12
Írország	649	656	746	742	113,05	99,53
Olaszország	821	835	871	850	101,85	97,63
Ciprus	—	—	—	—	—	—
Lettország	395	396	—	426	—	—
Litvánia	502	538	494	509	94,63	103,15
Luxemburg	691	733	813	783	106,81	96,35
Magyarország	631	620	—	—	—	—
Málta	862	—	956	948	—	99,12
Hollandia	687	667	767	754	112,94	98,21
Ausztria	744	746	802	798	106,90	99,42
Lengyelország	556	557	636	631	113,23	99,25
Portugália	785	803	955	940	117,07	98,36
Szlovénia	711	714	753	738	103,40	98,10
Szlovákia	623	606	—	678	—	—
Finnország	756	762	817	798	104,72	97,65
Svédország	629	622	746	738	118,58	99,01
Anglia	652	667	780	774	115,99	99,17
EU	733	741	815	807	108,91	98,97

Forrás: EU Bizottság, AKI

* Az ár tartalmazza a szállítási költséget is

** Átszámítva az MNB hivatalos középárfolyamán

Vágóbárány árak az Európai Unió országaiban

Ft/kg vágott súly*

országok	2005		2006		2006. 45. hét/ 2005. 45. hét %	2006. 45. hét/ 2006. 44. hét %
	44. hét	45. hét	44. hét	45. hét		
Nehéz bárány (13 kg-nál nagyobb vágott súly)						
Belgium	975	976	960	959	98,21	99,88
Németország	954	949	1047	936	98,59	89,36
Spanyolország	1714	1776	1295	1247	70,24	96,33
Franciaország	1194	1227	1422	1434	116,82	100,80
Írország	735	749	814	819	109,28	100,54
Hollandia	1023	1028	946	952	92,57	100,67
Ausztria	1144	1140	1219	1215	106,57	99,67
Svédország	671	665	772	779	117,21	100,96
Anglia	837	877	917	914	104,26	99,71
Lengyelország	793	787	791	790	100,41	99,88
EU	995	1028	1056	1046	101,74	99,05
Könnyű bárány (13 kg-nál kisebb vágott súly)						
Görögország	1480	1468	1441	1358	92,52	94,23
Spanyolország	2298	2393	1677	1645	68,75	98,11
Olaszország	1753	1758	1924	1896	107,83	98,52
Portugália	1258	1260	1185	1165	92,49	98,34
Ciprus	1493	1547	1298	1286	83,11	99,09
Magyarország	1436	1502	1544	1512	100,61	97,87
EU	1942	1996	1618	1578	79,05	97,52

Forrás: EU Bizottság, AKI

* Átszámítva az MNB hivatalos középárfolyamán

Az **Élőállat és Hús** kiadvány kéthetente jelenik meg.
A Piac-árinformációs Szolgálat adatszolgáltatói valamint a rendszerhez még csatlakozni kívánó szervezetek számára a hozzájutás térítésmentes.

Az Élőállat és Hús kiadványon kívül kínáljuk még a

Gabona és Ipari Növények
Tej és Tejtermékek
Baromfi
Zöldség-gyümölcs és bor
kiadványokat is

A Tej és Tejtermékek kiadvány havonta jelenik meg, a többi kéthetente.

A kiadványokkal kapcsolatban részletesebb felvilágosítást ad:

Kamarásné Hegedűs Nóra, tel. 1-476-3064

Kiadványaink a hazai piaci információkon kívül tájékoztatnak a szomszédos országok és az EU piaci árainról is. A hazai és külpiaci ártendenciák összehasonlítása, valamint a világpiacon folyó folyamatok figyelése alapján a kiadványok megkönnyíthetik a hazai termékek piaci helyzetének megítélését és esetleg e termékek külpiacon való elhelyezését is.

KIADJA

Agrárgazdasági Kutató Intézet
Piac-árinformációs Szolgálat
H-1093 Budapest, Zsil u. 3-5.
Telefon: (0036) 1-476-6092
Fax: (0036) 1-217-8111
Internet: www.akii.hu
<https://pair.akii.hu>
E-mail: akii@akii.hu