

## ÉLŐÁLLAT ÉS HÚS

### Tartalom

Piaci jelentés .....	1
Ábrák .....	3
Táblázatok .....	7
Külföldi piaci információk ....	9

Összeállította:

Dr. Stummer Ildikó

E-mail: [Stummer@akii.hu](mailto:Stummer@akii.hu)

Kiadó:

Agrárgazdasági Kutató Intézet  
Piac-árinformációs Szolgálat  
Magyarország

H-1093 Budapest, Zsil u. 3-5.

Telefon: (0036) 1 476 6093

(0036) 1 476-6092

Fax: (0036) 1 217 8111

Internet: [www.akii.hu](http://www.akii.hu)

<https://pair.akii.hu>

### PIACI JELENTÉS

Az USA Mezőgazdasági Minisztériuma (USDA) októberi becslése szerint a világ marhahús termelése 2%-kal növekszik 2006-ban. A világ legnagyobb marhahús termelőjének számító USA-ban 5%-os bővülésre lehet számítani. Kínában több mint 5%-kal, Brazíliában pedig 3%-kal emelkedik a termelés. Az EU-ban a termelés növekedése 1% körüli lesz 2006-ban. A világ marhahús fogyasztása ugyanakkor kisebb mértékben növekszik, mint a termelés.

A világ marhahús exportja 2005-ben meghaladta a 7 millió tonnát, 2006-ban pedig várhatóan nem éri el ezt a szintet. A világ legnagyobb exportőrének számító Brazília marhahús exportja annak ellenére növekszik 2006-ban, hogy az orosz piacon jelentősen visszaesett a forgalom, melyet azonban a nem tradicionális, kisebb piacokra történő kivitel növekedése ellensúlyozott. Megjegyezzük, hogy az USDA szakértői korábban (2006 márciusi becslés) még a brazil marhahús-kivitel csökkenését várták a száj- és körömfájás járvány, továbbá az orosz piacon mutatkozó értékesítési problémák miatt.

A világ marhahús importja várhatóan 8%-kal csökken 2006-ban. A legnagyobb importőr, Japán beszállításai 1%-kal mérséklődnek, mivel a magas árak csökkentik a marhahús iránti keresletet.



Az EU 2006-ban is nettó importőr marad marhahúsból, ugyanakkor az exportban és az importban is csökkenésre lehet számítani.

Az USDA szakértői 2007-re a termelés, a fogyasztás, valamint a kereskedelem (export és import is) növekedését prognosztizálják a világ marhahúspiacán.

Magyarországon a marhapiac keresleti jellege 2006-ban is megmaradt, a marhavágások emelkedtek, ugyanakkor az élő szarvasmarha iránti külpiazi kereslet is jelentős volt. A KSH adatai szerint a vágómarha felvásárlás (borjú nélkül) 2006. január-augusztus között csaknem 6%-kal volt magasabb, mint egy évvel korábban, a marhavágások pedig 3%-kal növekedtek ugyanebben az időszakban.

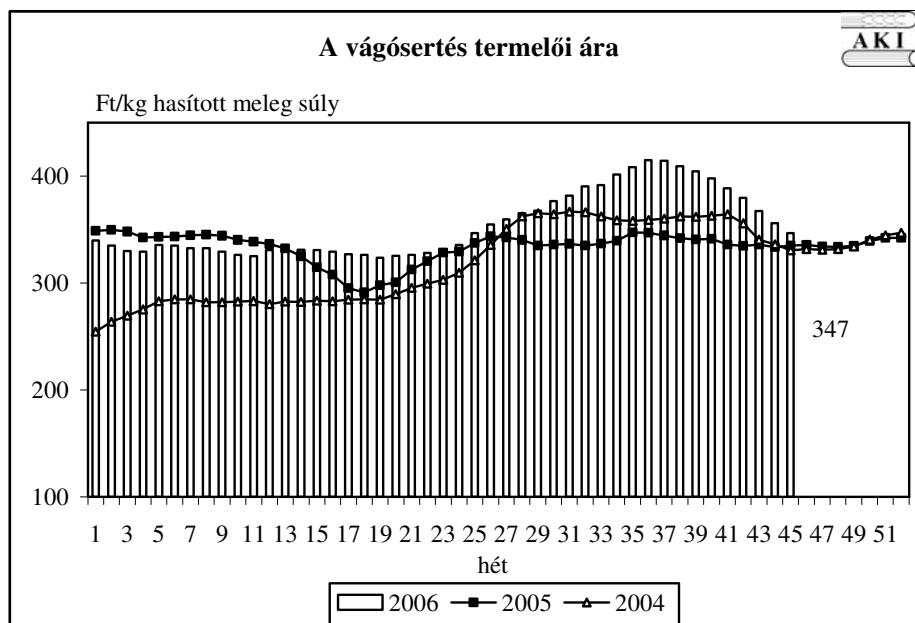
A KSH külkereskedelmi statisztikai adatai az élőmarha-kivitel folyamatosan bővülését jelzik az elmúlt három évben. Az élő szarvasmarha kiszállítások 2006. január-augusztus között 40%-kal haladták meg az egy évvel korábbit. Az élő marha külpiacon történő értékesítéséből származó bevételek a kedvező árak miatt erőteljesebben, 56%-kal emelkedtek, mint a kiszállított mennyiség. Az élőállat-kivitel növekedésével egyidőben a marhahússok kiszállítása csaknem 15%-kal esett vissza az előző évhez viszonyítva, ugyanakkor a külpiazi értékesítésből származó bevételek csak 9%-kal csökkentek, a kedvezőbb exportárak miatt. A marhahús export-import egyenlege pozitív maradt az év első nyolc hónapjában, de a kivitel csökkenése miatt romlott az előző évekhez képest.

Magyarországon az élő marha bruttó sajáttermelése (vágások száma plusz az élő marha export-import egyenlege) várhatóan 197 ezer darab

körül alakul 2006-ban, kissé emelkedik az előző évhez viszonyítva.

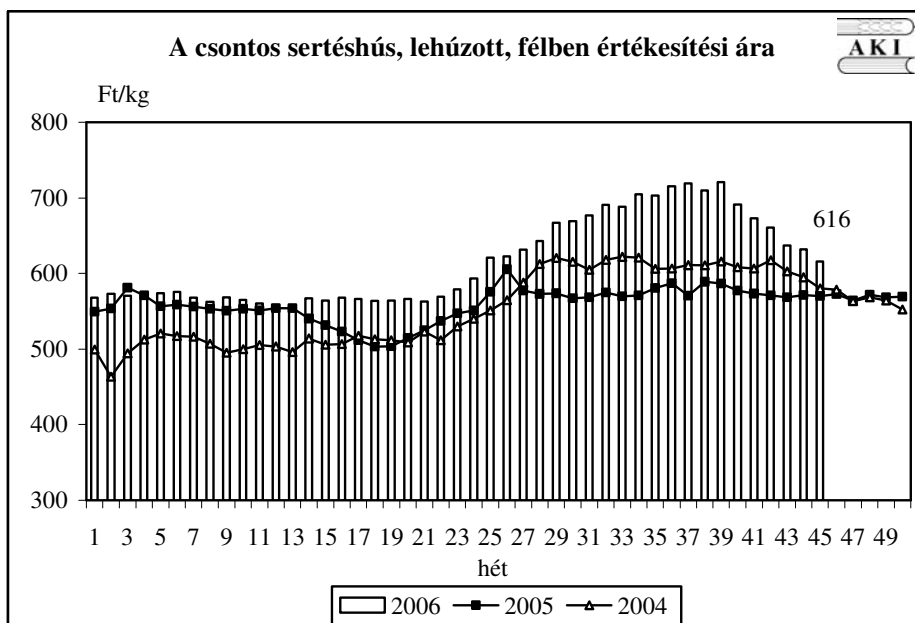
Az EU marhapiacán a szezonális hatásoknak megfelelően alakulnak az árak. A fiatal bika „R3” kereskedelmi osztály vágóhídi belépési ára az előző hetekben több mint 10%-kal volt magasabb az egy évvel korábbinál. A fiatal bika ára a közeljövőben is stabil marad, és az év végén erősödő kereslet hatására várhatóan emelkedik. A tehénpiacon ellentétes tendencia jellemzi az árakat. Az „O3” kereskedelmi osztály ára év végén csökken, mivel ilyenkor végzik az állatok selejtezését, illetve több tagállamban a tejkvóta túllépése miatt növekszik a vágások száma. A tehénárak egész évben magasabbak voltak, mint 2005-ben (5-6. ábra). Magyarországon az árak hasonló tendenciát mutattak, az „O3” minőségi kategória ára 2006. január-október között több mint 4%-kal volt magasabb, mint egy évvel korábban.

**1. ábra**



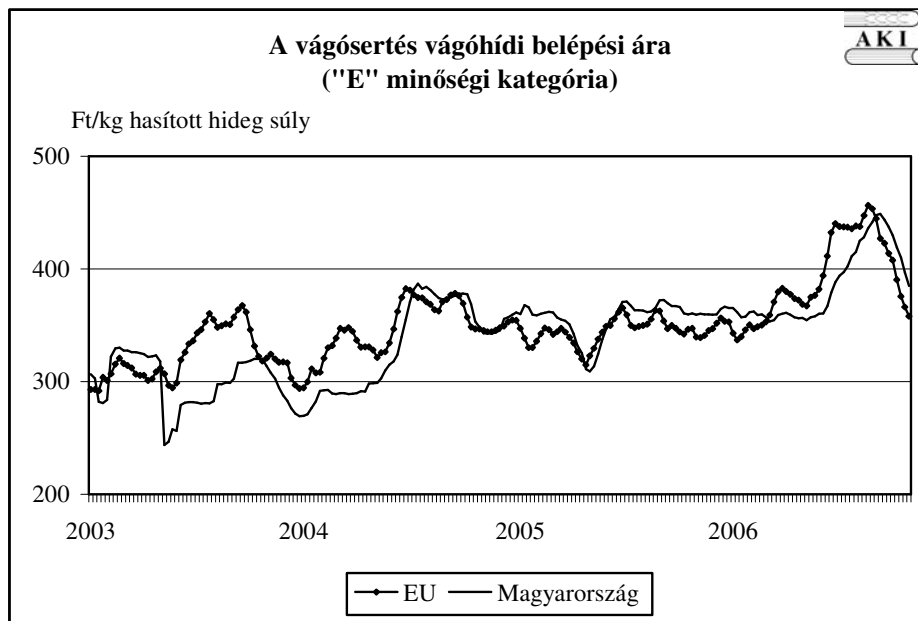
Forrás: AKI, PÁIR

**2. ábra**



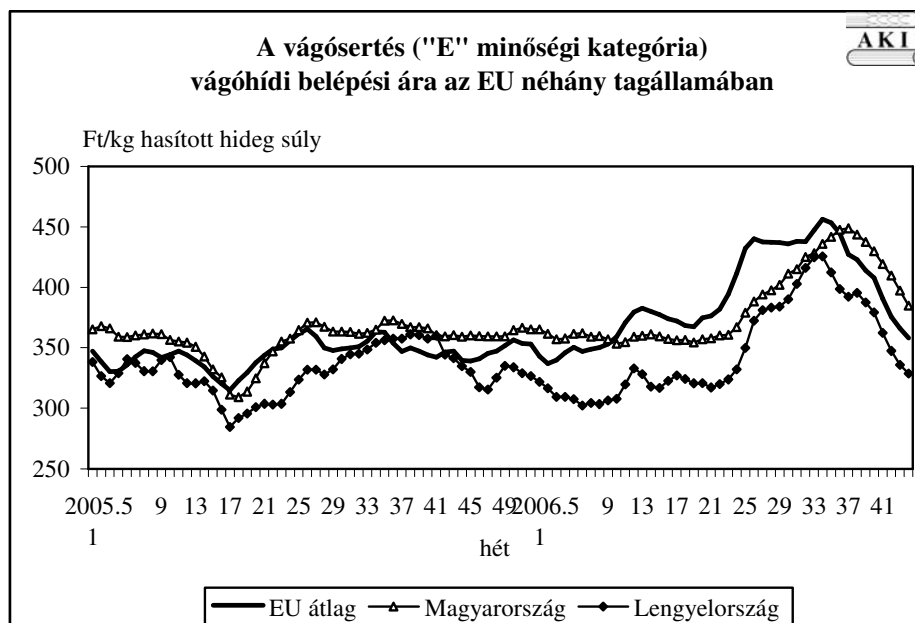
Forrás: AKI, PÁIR

**3. ábra**



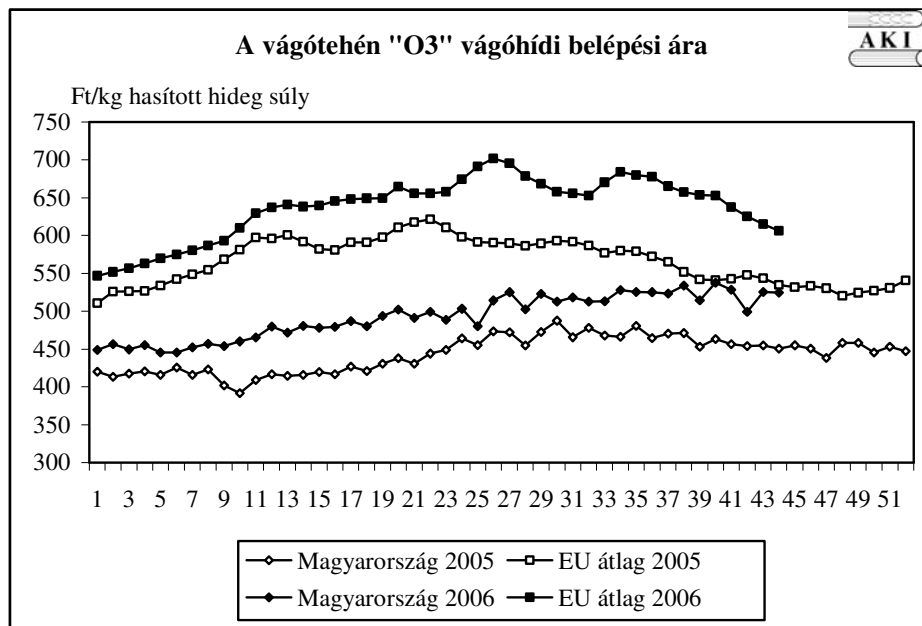
Forrás: EU Bizottság, AKI, PÁIR

**4. ábra**



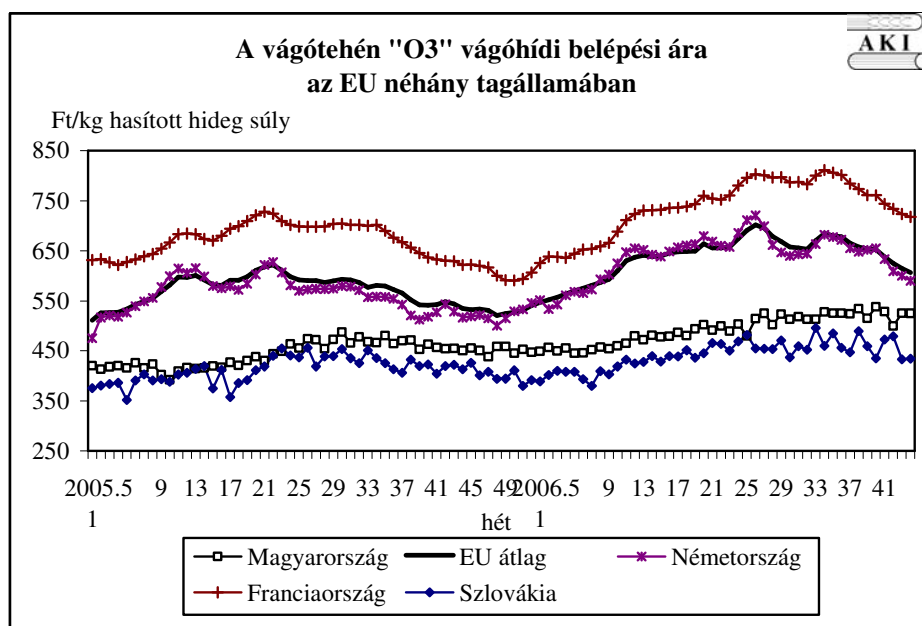
Forrás: EU Bizottság, AKI, PÁIR

5. ábra



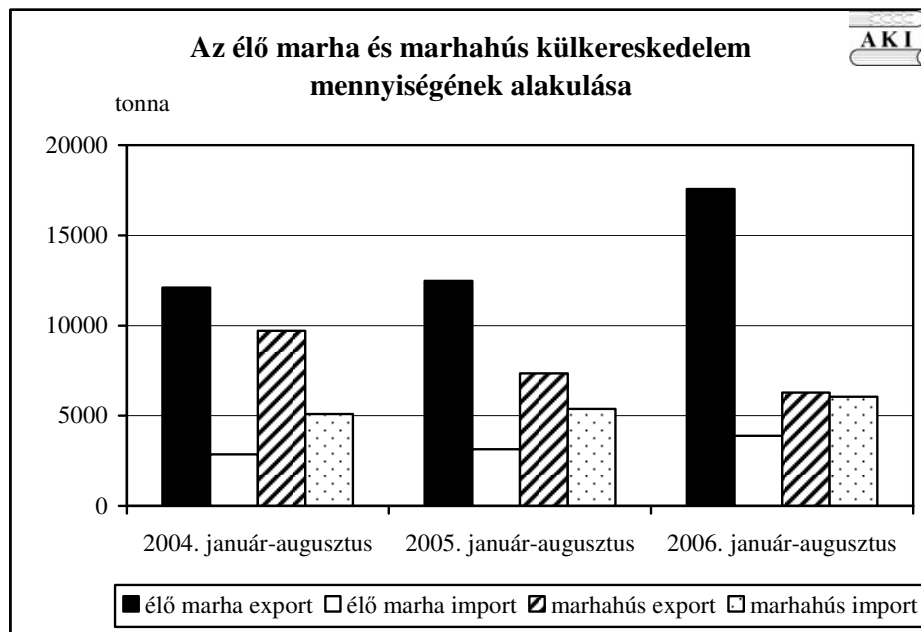
Forrás: EU Bizottság, AKI, PÁIR

6. ábra



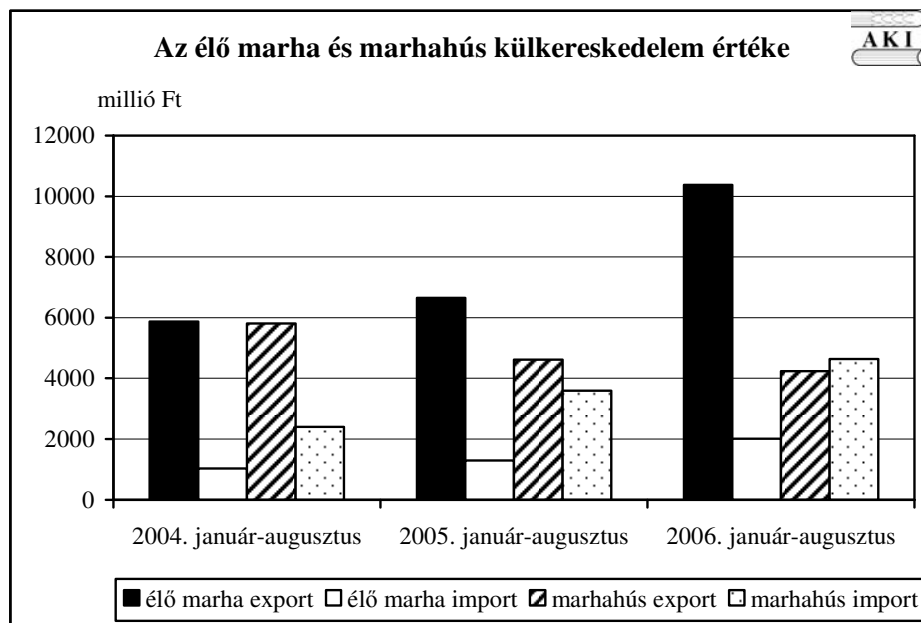
Forrás: EU Bizottság, AKI, PÁIR

**7. ábra**



Forrás: KSH

**8. ábra**



Forrás: KSH

**1. táblázat**
**A VÁGÓÁLLATOK TERMELŐI ÁRA\*\* A 45. HÉTEN**

Megnevezés	Minőségi kategória	Mértékegység	2005 45. hét	2006 44. hét	2006 45. hét	2006.45.hét/ 2005.45.hét (%)	2006.45.hét/ 2006.44.hét (%)
<b>Vágósertés hazai termelésből</b>	E	db	21544	21501	23598	109,53	109,75
		Ft/kg hasított meleg súly	340,88	362,88	353,45	103,69	97,40
	Valamennyi kategória*	db	41579	44614	48016	115,48	107,63
		Ft/kg hasított meleg súly	334,91	356,20	346,77	103,54	97,35
<b>Fiatal bika</b>	E-P	db	125	64	110	88	171,88
		hasított meleg súly (kg)	39595	16764	29108	73,51	173,64
		Ft/kg hasított meleg súly	606,85	615,01	552,19	90,99	89,79
<b>Vágótehén</b>	E-P	db	618	658	595	96,28	90,43
		hasított meleg súly (kg)	187453	194076	161227	86,01	83,07
		Ft/kg hasított meleg súly	411,27	463,59	444,08	107,98	95,79
<b>Vágóüsző</b>	E-P	db	156	155	153	98,08	98,71
		hasított meleg súly (kg)	43034	38901	38455	89,36	98,85
		Ft/kg hasított meleg súly	465,06	550,16	559,17	120,24	101,64
<b>Vágóbárány</b>	13-35 kg élősúly	db	2705	1958	1826	67,50	93,26
		Ft/kg élősúly	699,91	710,42	687,24	98,19	96,74

\* S-P, Nem minősített, M1

\*\* Az ár nem tartalmazza a szállítási költséget

**2. táblázat**
**A VÁGÓCERTÉS VÁGÓHÍDI BELÉPÉSI ÁRA\* A 45. HÉTEN**

Megnevezés	Mértékegység	2005 45. hét	2006 44. hét	2006 45. hét	2006.45.hét/ 2005.45.hét (%)	2006.45.hét/ 2006.44.hét (%)
<b>Vágósertés hazai termelésből származó</b>	db	41579	44614	48016	115,48	107,63
	Ft/kg hasított meleg súly	340,01	362,88	353,45	103,95	97,40
<b>Vágósertés importból származó</b>	db	7753	8402	10407	134,23	123,86
	Ft/kg hasított meleg súly	345,97	335,57	329,32	95,19	98,14

\* A sertések termelői ára a vágóhíd kapujában, amely tartalmazza a szállítási költséget is.



**A NYERS HÚSOK FELDOLGOZÓI ÉRTÉKESÍTÉSI ÁRA A 45. HÉTEN**

Termékek megnevezése	Mértékegység	2005 45. hét	2006 44. hét	2006 45. hét	2006.45.hét/ 2005.45.hét (%)	2006.45.hét/ 2006.44.hét (%)
Csontos sertéshús, lehúzott, félben (fej, láb és farok nélkül)	tonna	360,64	250,46	251,11	69,63	100,26
	Ft/kg	570,12	631,90	615,94	108,04	97,48
Szalonnás és bőrös sertéshús, félben (fejjel,lábbal,farokkal)	tonna	178,84	142,43	203,63	113,86	142,97
	Ft/kg	435,07	509,61	499,72	114,86	98,06
Sertés karaj, csonttal, szűzpecsenye nélkül	tonna	-	12,39	15,77	-	127,31
	Ft/kg	-	859,16	844,84	-	98,33
Sertés comb, csont nélkül	tonna	-	41,42	51,46	-	124,25
	Ft/kg	-	841,46	836,22	-	99,38
Sertés tarja, csonttal	tonna	-	12,09	17,27	-	142,86
	Ft/kg	-	770,82	751,63	-	97,51

## KÜLFÖLDI PIACI INFORMÁCIÓK

### 4. táblázat

A vágósertés vágóhídi belépési ára\* az Európai Unió országaiban ("E" minőségi kategória)

Ft/kg hasított hideg súly\*\*

országok	2005		2006		2006. 44. hét/ 2005. 44. hét %	2006. 44. hét/ 2006. 43. hét %
	43. hét	44. hét	43. hét	44. hét		
Belgium	337	328	366	347	105,55	94,75
Csehország	357	356	388	382	107,45	98,55
Dánia	310	306	338	336	109,66	99,53
Németország	370	362	386	376	103,86	97,45
Észtország	343	338	382	375	110,90	98,15
Görögország	476	478	468	464	97,11	99,06
Spanyolország	324	314	344	333	105,87	96,74
Franciaország	336	330	357	352	106,89	98,80
Írország	339	333	389	378	113,51	97,28
Olaszország	398	383	422	418	108,89	98,97
Ciprus	472	466	518	515	110,68	99,45
Lettország	364	377	418	411	109,02	98,35
Litvánia	363	355	332	348	97,96	104,74
Luxemburg	371	364	391	377	103,51	96,33
<b>Magyarország</b>	<b>360</b>	<b>359</b>	<b>397</b>	<b>385</b>	<b>107,16</b>	<b>96,94</b>
Málta	406	401	421	419	104,52	99,53
Hollandia	337	325	349	337	103,68	96,66
Ausztria	361	353	384	370	105,07	96,42
Lengyelország	341	335	336	329	98,18	97,93
Portugália	339	330	351	350	106,10	99,53
Szlovénia	380	374	410	407	108,78	99,35
Szlovákia	368	358	408	401	111,80	98,19
Finnország	339	336	355	351	104,41	99,02
Svédország	346	340	395	393	115,60	99,43
Anglia	369	362	413	410	113,03	99,24
<b>EU</b>	<b>347</b>	<b>339</b>	<b>366</b>	<b>358</b>	<b>105,50</b>	<b>97,82</b>

Forrás: EU Bizottság, AKI

\* Az ár tartalmazza a szállítási költséget is

\*\* Átszámítva az MNB hivatalos középárfolyamán

**A fiatal bika vágóhídi belépési ára\* az Európai Unió országaiban**  
("R3" minőségi kategória)

Ft/kg hasított hideg súly\*\*

országok	2005		2006		2006. 44. hét/ 2005. 44. hét %	2006. 44. hét/ 2006. 43. hét %
	43. hét	44. hét	43. hét	44. hét		
Belgium	604	598	695	690	115,51	99,38
Csehország	636	628	689	699	111,30	101,43
Dánia	731	728	845	839	115,27	99,33
Németország	723	715	770	769	107,55	99,83
Észtország	—	—	—	—	—	—
Görögország	931	920	1060	1055	114,57	99,46
Spanyolország	762	765	868	863	112,70	99,34
Franciaország	740	742	818	817	110,15	99,85
Írország	636	639	748	747	116,92	99,90
Olaszország	790	809	869	886	109,50	101,90
Ciprus	—	—	—	—	—	—
Lettország	327	387	452	466	120,37	103,11
Litvánia	507	487	486	493	101,15	101,42
Luxemburg	755	722	768	764	105,83	99,43
<b>Magyarország</b>	—	648	—	—	—	—
Málta	871	861	962	957	111,23	99,53
Hollandia	680	686	781	690	100,48	88,33
Ausztria	750	743	802	802	107,92	99,93
Lengyelország	566	559	630	624	111,65	99,18
Portugália	785	784	946	950	121,20	100,44
Szlovénia	701	710	777	766	107,83	98,62
Szlovákia	618	618	650	589	95,30	90,72
Finnország	767	758	820	807	106,47	98,51
Svédország	629	617	737	738	119,51	100,10
Anglia	620	630	775	782	124,12	100,90
<b>EU</b>	<b>726</b>	<b>727</b>	<b>811</b>	<b>811</b>	<b>111,48</b>	<b>99,99</b>

Forrás: EU Bizottság, AKI

\* Az ár tartalmazza a szállítási költséget is

\*\* Átszámítva az MNB hivatalos középárfolyamán

**Vágóbárány árak az Európai Unió országaiban**

Ft/kg vágott súly\*

országok	2005		2006		2006. 44. hét/ 2005. 44. hét %	2006. 44. hét/ 2006. 43. hét %
	43. hét	44. hét	43. hét	44. hét		
<b>Nehéz bárány (13 kg-nál nagyobb vágott súly)</b>						
Belgium	920	975	959	960	98,42	100,04
Németország	985	954	1067	1047	109,69	98,10
Spanyolország	1685	1714	1370	1295	75,53	94,49
Franciaország	1155	1194	1413	1422	119,17	100,64
Írország	740	735	841	814	110,81	96,81
Hollandia	1035	1023	966	946	92,43	97,95
Ausztria	1155	1144	1225	1219	106,57	99,53
Svédország	694	671	783	772	114,97	98,59
Anglia	827	837	909	917	109,62	100,94
Lengyelország	837	793	795	791	99,74	99,53
<b>EU</b>	<b>983</b>	<b>995</b>	<b>1062</b>	<b>1056</b>	<b>106,11</b>	<b>99,44</b>
<b>Könnyű bárány (13 kg-nál kisebb vágott súly)</b>						
Görögország	1529	1480	1520	1441	97,41	94,85
Spanyolország	2264	2298	1787	1677	72,98	93,82
Olaszország	1814	1753	1935	1924	109,79	99,42
Portugália	1268	1258	1196	1185	94,15	99,09
Ciprus	1489	1493	1305	1298	86,93	99,45
<b>Magyarország</b>	<b>1425</b>	<b>1436</b>	<b>1495</b>	<b>1544</b>	<b>107,57</b>	<b>103,31</b>
<b>EU</b>	<b>1941</b>	<b>1942</b>	<b>1693</b>	<b>1618</b>	<b>83,32</b>	<b>95,57</b>

Forrás: EU Bizottság, AKI

\* Átszámítva az MNB hivatalos középárfolyamán

Az **Élőállat és Hús** kiadvány kéthetente jelenik meg.  
A Piac-árinformációs Szolgálat adatszolgáltatói valamint a rendszerhez még csatlakozni kívánó szervezetek számára a hozzájutás térítésmentes.

Az Élőállat és Hús kiadványon kívül kínáljuk még a

**Gabona és Ipari Növények**  
**Tej és Tejtermékek**  
**Baromfi**  
**Zöldség-gyümölcs és bor**  
kiadványokat is

A Tej és Tejtermékek kiadvány havonta jelenik meg, a többi kéthetente.

A kiadványokkal kapcsolatban részletesebb felvilágosítást ad:

Kamarásné Hegedűs Nóra, tel. 1-476-3064

**Kiadványaink a hazai piaci információkon kívül tájékoztatnak a szomszédos országok és az EU piaci árainról is. A hazai és külpiaci ártendenciák összehasonlítása, valamint a világpiacon folyó folyamatok figyelése alapján a kiadványok megkönnyíthetik a hazai termékek piaci helyzetének megítélését és esetleg e termékek külpiacon való elhelyezését is.**

KIADJA

**Agrárgazdasági Kutató Intézet**  
**Piac-árinformációs Szolgálat**  
H-1093 Budapest, Zsil u. 3-5.  
Telefon: (0036) 1-476-6092  
Fax: (0036) 1-217-8111  
Internet: [www.akii.hu](http://www.akii.hu)  
<https://pair.akii.hu>  
E-mail: [akii@akii.hu](mailto:akii@akii.hu)