**IX. évfolyam/21. szám****2006.11.06.****2006/43. hét**

## ÉLŐÁLLAT ÉS HÚS

### Tartalom

Piaci jelentés .....	1
Ábrák .....	3
Táblázatok .....	7
Külföldi piaci információk ....	9

Összeállította:

Dr. Stummer Ildikó

E-mail: Stummer@akii.hu

Kiadó:

Agrárgazdasági Kutató Intézet  
Piac-árinformációs Szolgálat  
Magyarország

H-1093 Budapest, Zsil u. 3-5.

Telefon: (0036) 1 476 6093

(0036) 1 476-6092

Fax: (0036) 1 217 8111

Internet: www.akii.hu

https://pair.akii.hu

### PIACI JELENTÉS

Az USDA októberben közzétett prognózisa szerint a világ sertéshús-termelése 4%-kal növekszik 2007-ben, és meghaladja a 103 millió tonnát. A világtermelés felét adó Kínában 5%-kal bővül a termelés az előző évhez képest, ugyanakkor a termelés növekedési üteme lassul, mivel a sertéstartók egy része korlátozta vagy megszüntette a kocatartást az alacsony termelői árak és a magas takarmányköltségek miatt. Az EU sertéshús-termelése nem változik lényegesen, 2007-ben 21,5 millió tonna körül alakul. Kína és az EU után a világ harmadik legnagyobb sertéshús-termelője az Egyesült Államok, ahol csaknem 3%-kal emelkedik a termelés.

A világ sertéshús fogyasztása 3,5%-kal bővül 2007-ben, Kínában és Oroszországban 5%-os, az Egyesült Államokban 2,5 %-os növekedés várható, az EU fogyasztása pedig kissé meghaladja a 20 millió tonnát. Kínában a jövedelmek emelkedése erőteljesen növelte a sertéshús iránti keresletet. A kormány tervei között szerepel, hogy a növekvő húskeresletet saját termelésből fedezzék, és az ország ne legyen ráutalva sertéshús-importra. A termelés növekedését magas genetikai értékű állatok, valamint korszerű állattartó technológiák bevezetésével kívánják megvalósítani.

A világ sertéshús-exportja a 2006-ban történő 1%-os csökkenés után, 2007-ben várhatóan csaknem



3%-kal emelkedik. Az export bővülését elsősorban Brazília és az Egyesült Államok növekvő kivitele okozza. A világ legnagyobb sertéshús-importőrének számító Japán behozatala a készletek magas szintje miatt tovább csökken 2007-ben. A második legnagyobb importőr, Oroszország várhatóan 3%-kal több sertéshúst vesz fel külföldi piacokról. Az Egyesült Államok sertéshús-exportja történelmi csúcstól érhet el 2007-ben, főleg az Oroszországba irányuló kivitel növekszik, mivel Brazília a 2005-ben megjelent száj- és körömfájás járvány miatt nem tudja megerősíteni pozícióját az orosz piacon. Brazília 2006. január-július között 44%-kal kevesebb sertéshúst exportált Oroszországba, mint egy évvel korábban, ugyanakkor a kivitel növekedett a nem hagyományos piacok felé (Hongkong, Szingapúr, Ukrajna). Brazília sertéshús-exportja 2006-ban várhatóan 29%-kal csökken az előző évhez mérten, ugyanakkor 2007-ben a kivitel növekedésére számítanak az USDA szakértői.

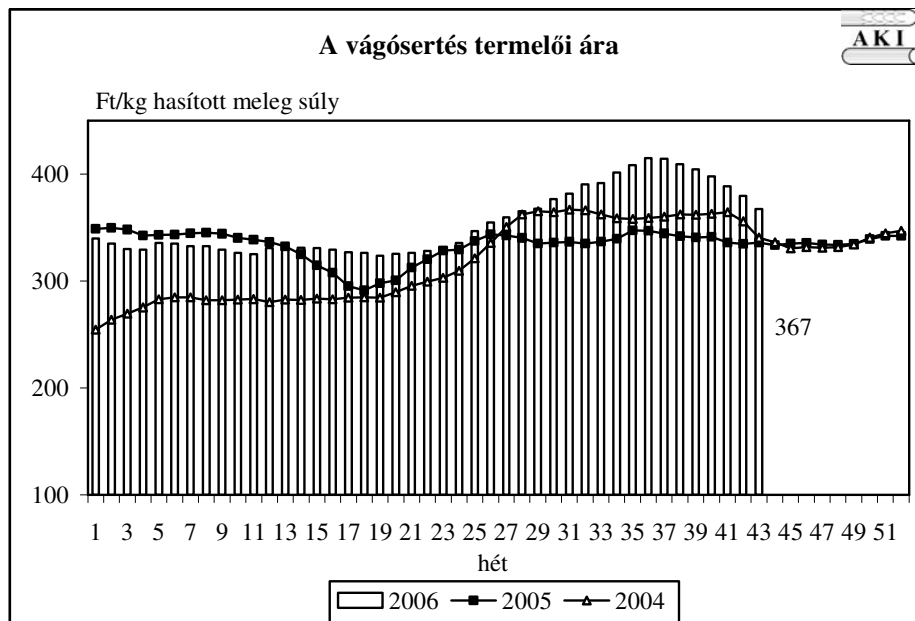
Az EU sertéspiacán az elmúlt két hónapban a bőséges kínálat nyomás alatt tartotta az árakat. Az „E” kereskedelmi osztályba tartozó sertések vágóhídi belépési ára augusztusban ért el csúcspontot (1,63 euró/kg hasított hidedeg súly), szeptemberben pedig már 4%-os árcsökkenés volt. Októberben tovább mérséklődött a sertések ára, és 1,45 euró/kg körül alakult. A szezonális hatások figyelembe vételével, 2006 negyedik negyedévében árcsökkenés várható a harmadik negyedévhez képest, majd 2007 elején kissé emelkedhetnek az árak.

A magyarországi sertésárak néhány hetes késéssel követték az Unió piacán tapasztalható változásokat, szeptemberben értek el csúcspontot (410 Ft/kg hasított meleg súly), majd

októberben 6,5%-kal csökkentek. Az első tíz hónap adatai alapján arra lehet számítani, hogy a sertések ára 2006-ban 6%-kal lesz magasabb, mint 2005-ben.

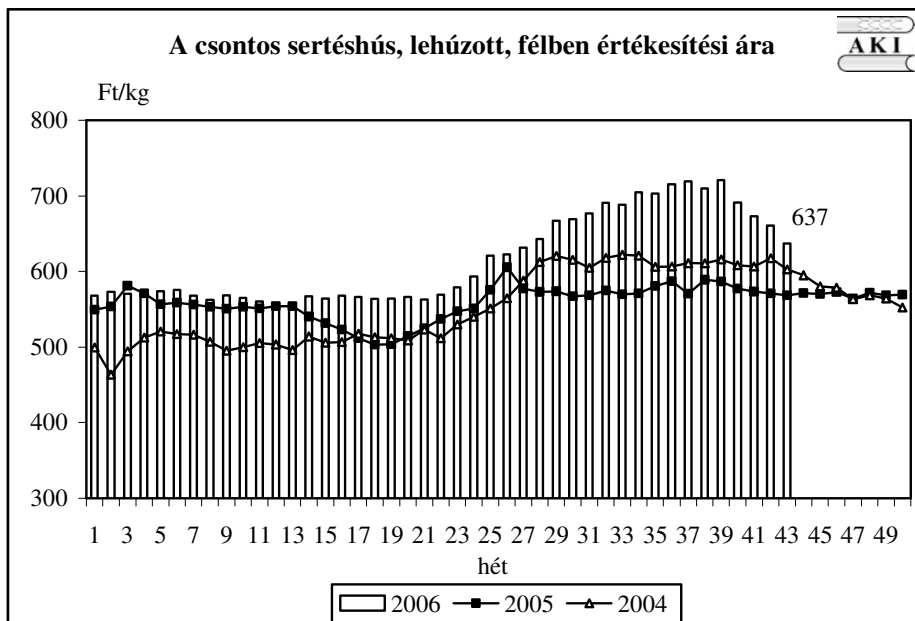
Az előző két hónapban a piaci árinformációs rendszerhez tartozó vágóhidak körében növekedett mind a hazai termelésből, mind pedig az EU más tagállamaiból származó sertések felvásárlása (3. ábra). Megjegyezzük, hogy a negyvenharmadik héten az ünnep miatt kevesebb munkanap volt, ez okozta a felvásárlások csökkenését. Az élő sertések behozatalát az előző hetekben segítette a forint árfolyamának erősödése is (4. ábra). A vágóhidak a hazainál lényegesen kedvezőbb áron vásárolták külföldről, főleg Lengyelországból a sertéseket (6. ábra). Megjegyezzük, hogy a varsói Agrárgazdasági Kutatóintézet elemzése szerint, a következő évben a lengyelországi sertéstermelés növekedését kedvezőtlenül befolyásolják a magas gabona árak hatására növekvő takarmányköltségek. A lengyel sertéstartók a takarmányárak emelkedésére szinte azonnal reagáltak, a 2006 július végi állatszámítás adatai az anyakoca-állomány csökkenését mutatták márciushoz képest.

**1. ábra**



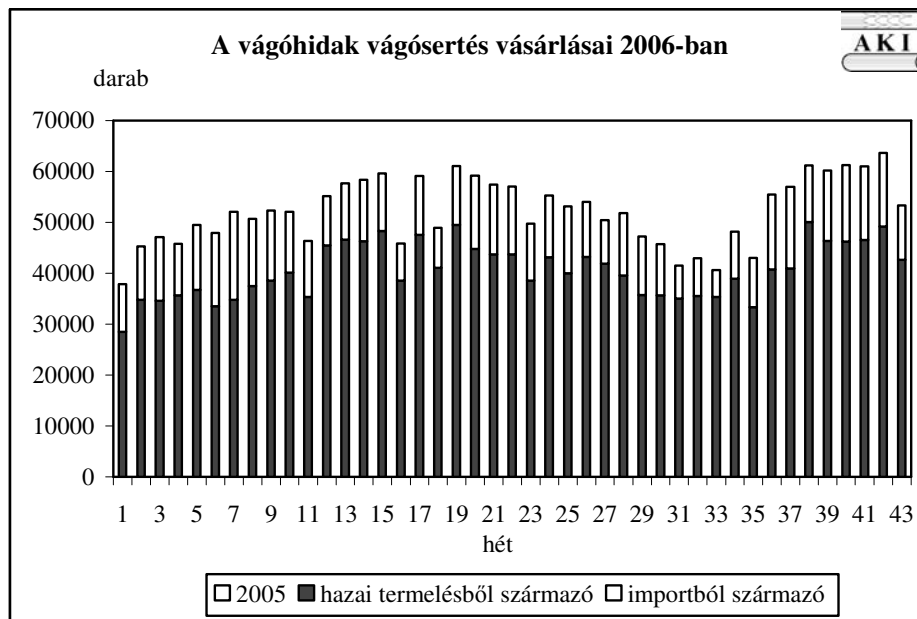
Forrás: AKI, PÁIR

**2. ábra**



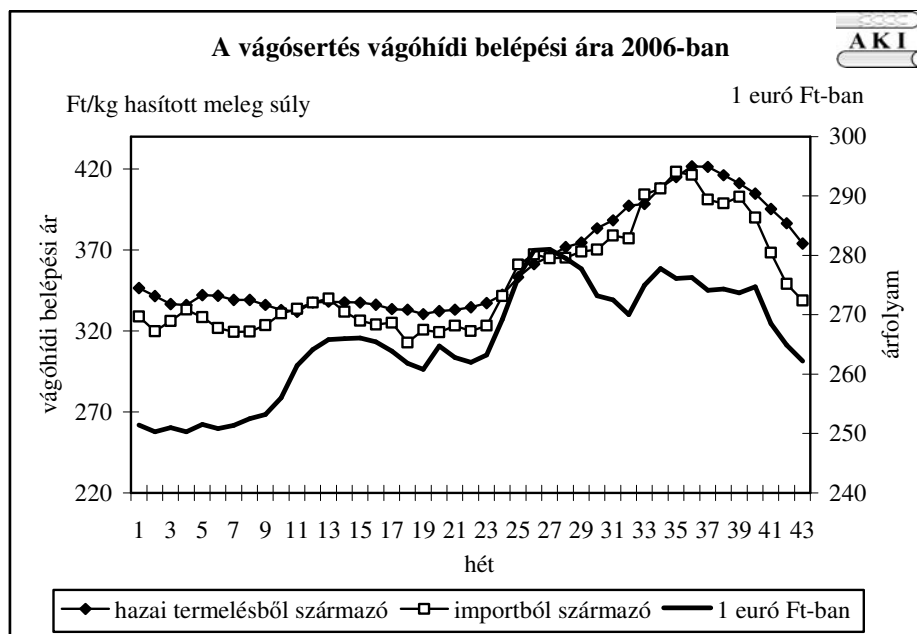
Forrás: AKI, PÁIR

**3. ábra**



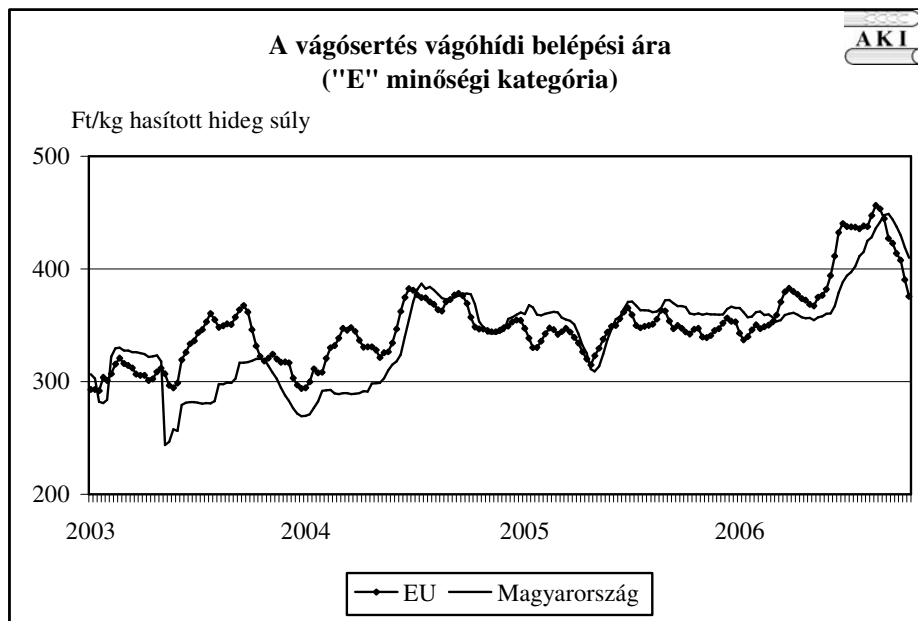
Forrás: AKI, PÁIR

**4. ábra**



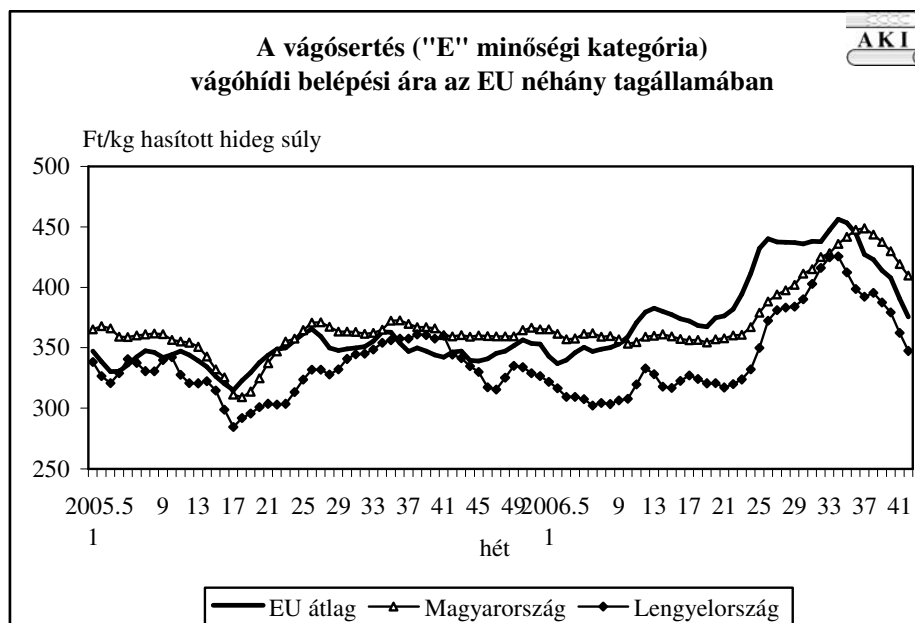
Forrás: AKI, PÁIR, MNB

**5. ábra**



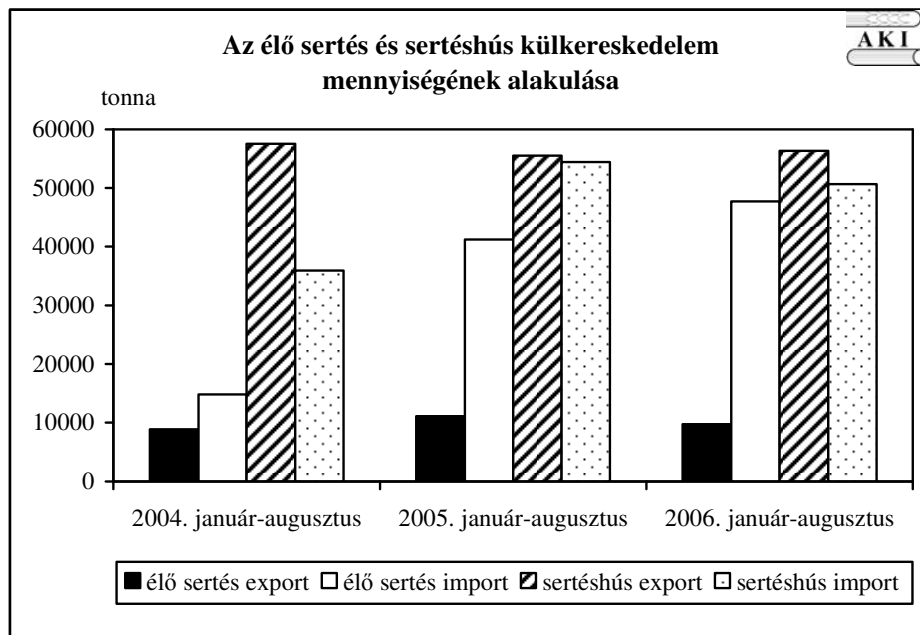
Forrás: EU Bizottság, AKI, PÁIR

**6. ábra**



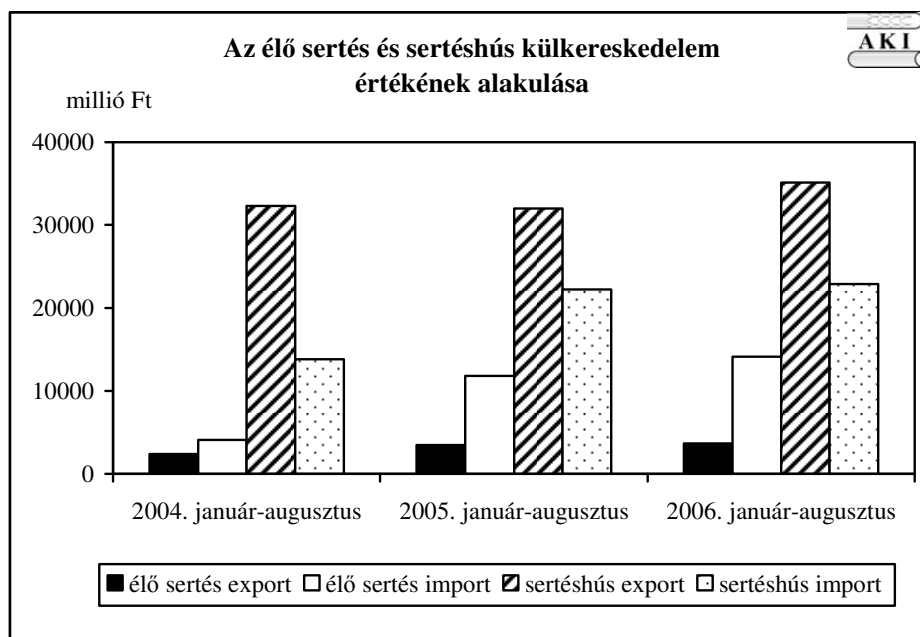
Forrás: EU Bizottság, AKI, PÁIR

**7. ábra**



Forrás: KSH

**8. ábra**



Forrás: KSH

**1. táblázat**
**A VÁGÓÁLLATOK TERMELŐI ÁRA\*\* A 43. HÉTEN**

Megnevezés	Minőségi kategória	Mértékegység	2005 43. hét	2006 42. hét	2006 43. hét	2006.43.hét/ 2005.43.hét (%)	2006.43.hét/ 2006.42.hét (%)
<b>Vágósertés hazai termelésből</b>	E	db	22333	24377	20924	93,69	85,84
		Ft/kg hasított meleg súly	341,18	386,81	375,03	109,92	96,95
	Valamennyi kategória*	db	41967	49145	42614	101,54	86,71
		Ft/kg hasított meleg súly	335,72	379,74	367,37	109,43	96,74
<b>Fiatal bika</b>	E-P	db	41	68	74	180,49	108,82
		hasított meleg súly (kg)	11531	14665	18804	163,08	128,22
		Ft/kg hasított meleg súly	623,61	634,37	686,77	110,13	108,26
<b>Vágótehén</b>	E-P	db	545	766	620	113,76	80,94
		hasított meleg súly (kg)	152177	241405	184006	120,92	76,22
		Ft/kg hasított meleg súly	401,19	461,00	471,16	117,44	102,21
<b>Vágóüsző</b>	E-P	db	52	202	146	280,77	72,28
		hasított meleg súly (kg)	15380	54343	38891	252,87	71,57
		Ft/kg hasított meleg súly	479,47	563,22	598,40	124,80	106,25
<b>Vágóbárány</b>	13-35 kg élősúly	db	1104	2360	1186	107,43	50,25
		Ft/kg élősúly	671,16	728,32	667,80	99,50	91,69

\* S-P, Nem minősített, M1

\*\* Az ár nem tartalmazza a szállítási költséget

**2. táblázat**
**A VÁGÓCERTÉS VÁGÓHÍDI BELÉPÉSI ÁRA\* A 43. HÉTEN**

Megnevezés	Mértékegység	2005 43. hét	2006 42. hét	2006 43. hét	2006.43.hét/ 2005.43.hét (%)	2006.43.hét/ 2006.42.hét (%)
<b>Vágósertés hazai termelésből származó</b>	db	41967	49145	42614	101,54	86,71
	Ft/kg hasított meleg súly	340,82	386,42	374,05	109,75	96,80
<b>Vágósertés importból származó</b>	db	7303	14474	10651	145,84	73,59
	Ft/kg hasított meleg súly	352,35	349,11	338,80	96,15	97,05

\* A sertések termelői ára a vágóhíd kapujában, amely tartalmazza a szállítási költséget is.



**A NYERS HÚSOK FELDOLGOZÓI ÉRTÉKESÍTÉSI ÁRA A 43. HÉTEN**

Termékek megnevezése	Mértékegység	2005 43. hét	2006 42. hét	2006 43. hét	2006.43.hét/ 2005.43.hét (%)	2006.43.hét/ 2006.42.hét (%)
Csontos sertéshús, lehúzott, félben (fej, láb és farok nélkül)	tonna	322,56	290,06	253,21	78,50	87,30
	Ft/kg	568,68	660,95	637,19	112,05	96,40
Szalonnás és bőrös sertéshús, félben (fejvel,lábbal,farokkal)	tonna	161,35	177,66	142,79	88,50	80,37
	Ft/kg	424,42	538,85	521,40	122,85	96,76
Sertés karaj, csonttal, szűzpecsenye nélkül	tonna	-	10,74	10,44	-	97,18
	Ft/kg	-	901,80	910,06	-	100,92
Sertés comb, csont nélkül	tonna	-	47,49	46,51	-	97,94
	Ft/kg	-	854,15	844,29	-	98,85
Sertés tarja, csonttal	tonna	-	16,26	15,76	-	96,95
	Ft/kg	-	784,79	779,14	-	99,28

## KÜLFÖLDI PIACI INFORMÁCIÓK

### 4. táblázat

A vágósertés vágóhídi belépési ára\* az Európai Unió országaiban ("E" minőségi kategória)

Ft/kg hasított hideg súly\*\*

országok	2005		2006		2006. 42. hét/ 2005. 42. hét %	2006. 42. hét/ 2006. 41. hét %
	41. hét	42. hét	41. hét	42. hét		
Belgium	323	334	381	370	110,70	97,04
Csehország	362	360	422	407	113,07	96,50
Dánia	301	310	363	348	112,17	95,91
Németország	361	368	407	394	107,09	96,74
Észtország	342	349	392	386	110,39	98,46
Görögország	476	475	501	479	100,81	95,70
Spanyolország	324	326	376	353	108,16	93,97
Franciaország	326	336	384	373	111,05	97,26
Írország	336	341	406	396	116,15	97,68
Olaszország	378	393	440	426	108,44	96,90
Ciprus	469	472	531	524	110,91	98,64
Lettország	379	380	437	427	112,44	97,77
Litvánia	378	373	347	335	89,84	96,33
Luxemburg	361	371	412	395	106,53	96,07
<b>Magyarország</b>	<b>360</b>	<b>360</b>	<b>419</b>	<b>410</b>	<b>113,99</b>	<b>97,74</b>
Málta	403	406	432	426	104,75	98,64
Hollandia	316	327	375	358	109,29	95,35
Ausztria	345	357	407	390	109,12	95,83
Lengyelország	360	344	362	347	100,82	95,81
Portugália	341	339	397	371	109,44	93,31
Szlovénia	379	380	432	425	111,78	98,47
Szlovákia	372	368	436	419	113,75	96,09
Finnország	339	340	363	360	105,66	99,22
Svédország	342	341	401	398	116,90	99,28
Anglia	365	368	422	416	113,28	98,67
<b>EU</b>	<b>342</b>	<b>346</b>	<b>390</b>	<b>376</b>	<b>108,44</b>	<b>96,20</b>

Forrás: EU Bizottság, AKI

\* Az ár tartalmazza a szállítási költséget is

\*\* Átszámítva az MNB hivatalos középárfolyamán

**A fiatal bika vágóhídi belépési ára\* az Európai Unió országaiban**  
 ("R3" minőségi kategória)

Ft/kg hasított hideg súly\*\*

országok	2005		2006		2006. 42. hét/ 2005. 42. hét %	2006. 42. hét/ 2006. 41. hét %
	41. hét	42. hét	41. hét	42. hét		
Belgium	599	605	720	705	116,59	97,89
Csehország	639	620	699	694	111,78	99,19
Dánia	731	737	881	866	117,53	98,28
Németország	709	723	805	785	108,59	97,50
Észtország	—	—	—	—	—	—
Görögország	926	931	1080	1071	115,02	99,20
Spanyolország	743	753	888	879	116,74	98,93
Franciaország	725	736	824	821	111,59	99,61
Írország	603	638	774	756	118,45	97,63
Olaszország	827	833	903	896	107,61	99,26
Ciprus	—	—	—	—	—	—
Lettország	362	341	440	—	—	—
Litvánia	517	520	524	526	101,23	100,47
Luxemburg	738	711	821	776	109,21	94,50
<b>Magyarország</b>	654	—	—	—	—	—
Málta	865	872	985	972	111,47	98,64
Hollandia	667	684	801	778	113,63	97,06
Ausztria	741	753	830	820	108,94	98,78
Lengyelország	570	574	651	643	111,90	98,74
Portugália	773	775	973	963	124,16	98,92
Szlovénia	714	707	793	783	110,74	98,69
Szlovákia	601	627	707	702	112,05	99,30
Finnország	772	778	843	816	104,95	96,84
Svédország	631	636	756	744	117,10	98,44
Anglia	599	608	790	780	128,16	98,67
<b>EU</b>	<b>721</b>	<b>730</b>	<b>834</b>	<b>825</b>	<b>113,01</b>	<b>98,89</b>

Forrás: EU Bizottság, AKI

\* Az ár tartalmazza a szállítási költséget is

\*\* Átszámítva az MNB hivatalos középárfolyamán

**Vágóbárány árak az Európai Unió országaiban**

Ft/kg vágott súly\*

országok	2005		2006		2006. 42. hét/ 2005. 42. hét %	2006. 42. hét/ 2006. 41. hét %
	41. hét	42. hét	41. hét	42. hét		
<b>Nehéz bárány (13 kg-nál nagyobb vágott súly)</b>						
Belgium	914	921	983	982	106,73	99,99
Németország	962	949	1106	1066	112,38	96,34
Spanyolország	1476	1587	1467	1426	89,88	97,22
Franciaország	1157	1163	1434	1420	122,06	99,01
Írország	765	742	832	847	114,18	101,77
Hollandia	996	1027	1014	975	94,95	96,18
Ausztria	1152	1158	1265	1221	105,44	96,55
Svédország	703	706	817	781	110,72	95,60
Anglia	811	820	940	938	114,43	99,77
Lengyelország	898	831	823	812	97,67	98,64
<b>EU</b>	<b>957</b>	<b>970</b>	<b>1094</b>	<b>1083</b>	<b>111,63</b>	<b>99,01</b>
<b>Könnyű bárány (13 kg-nál kisebb vágott súly)</b>						
Görögország	1521	1523	1615	1543	101,32	95,54
Spanyolország	1967	2115	1830	1692	79,98	92,47
Olaszország	1803	1816	1962	1952	107,48	99,50
Portugália	1250	1264	1289	1261	99,72	97,82
Ciprus	1388	1421	1360	1318	92,78	96,96
<b>Magyarország</b>	<b>1396</b>	<b>1448</b>	<b>1596</b>	<b>1598</b>	<b>110,40</b>	<b>100,12</b>
<b>EU</b>	<b>1773</b>	<b>1860</b>	<b>1750</b>	<b>1658</b>	<b>89,13</b>	<b>94,72</b>

Forrás: EU Bizottság, AKI

\* Átszámítva az MNB hivatalos középárfolyamán

Az **Élőállat és Hús** kiadvány kéthetente jelenik meg.  
A Piac-árinformációs Szolgálat adatszolgáltatói valamint a rendszerhez még csatlakozni kívánó szervezetek számára a hozzájutás térítésmentes.

Az Élőállat és Hús kiadványon kívül kínáljuk még a

**Gabona és Ipari Növények**  
**Tej és Tejtermékek**  
**Baromfi**  
**Zöldség-gyümölcs és bor**  
kiadványokat is

A Tej és Tejtermékek kiadvány havonta jelenik meg, a többi kéthetente.

A kiadványokkal kapcsolatban részletesebb felvilágosítást ad:

Kamarásné Hegedűs Nóra, tel. 1-476-3064

**Kiadványaink a hazai piaci információkon kívül tájékoztatnak a szomszédos országok és az EU piaci árainról is. A hazai és külpiaci ártendenciák összehasonlítása, valamint a világpiacon folyó folyamatok figyelése alapján a kiadványok megkönnyíthetik a hazai termékek piaci helyzetének megítélését és esetleg e termékek külpiacon való elhelyezését is.**

KIADJA

**Agrárgazdasági Kutató Intézet**  
**Piac-árinformációs Szolgálat**  
H-1093 Budapest, Zsil u. 3-5.  
Telefon: (0036) 1-476-6092  
Fax: (0036) 1-217-8111  
Internet: [www.akii.hu](http://www.akii.hu)  
<https://pair.akii.hu>  
E-mail: [akii@akii.hu](mailto:akii@akii.hu)