

## ÉLŐÁLLAT ÉS HÚS

### Tartalom

Piaci jelentés .....	1
Ábrák .....	3
Táblázatok .....	7
Külföldi piaci információk ....	9

Összeállította:  
Dr. Stummer Ildikó  
E-mail: Stummer@akii.hu

### Kiadó:

Agrárgazdasági Kutató Intézet  
Piac-árinformációs Szolgálat  
Magyarország  
H-1093 Budapest, Zsil u. 3-5.  
Telefon: (0036) 1 476 6093  
(0036) 1 476-6092  
Fax: (0036) 1 217 8111  
Internet: www.akii.hu  
<https://pair.akii.hu>

### PIACI JELENTÉS

A KSH adatai szerint megállt a szarvasmarha-állomány csökkenése, 2006. augusztus elsején 705 ezer szarvasmarhát számláltak az országban. Az állomány 2006. április elsejéhez viszonyítva 5 ezerrel bővült, ugyanakkor egy év alatt 3 ezerrel csökkent. A tehénállomány nem változott április és augusztus között. A tehénállományon belül folytatódott a szerkezeti átalakulás, 2006. augusztus elsején a tejhasznú állomány 8%-kal csökkent, a húshasznú állomány pedig 25%-kal bővült az előző évhez viszonyítva. Figyelemre méltó még az egy és két év közötti hím- és nőivarú szarvasmarha-állomány növekedése.

Az AKI vágási statisztikai adatai szerint az állomány bővülése a vágások 2%-os növekedését eredményezte 2006. január-július között az előző évhez viszonyítva. A bikavágások 16%-kal emelkedtek, ugyanakkor 5%-kal kevesebb tehenet vágtak.

Magyarország folyamatosan növelte az élőmarhákivitelét az előző években, 2006. január-július között 40%-kal bővült a kiszállítás az előző év azonos időszaka-hoz viszonyítva (7. ábra). Az ország élő szarvasmarha kiviteléből Görögország csaknem 40%-kal részesedett 2006 első hét hónapjában, de Ausztria részaránya is meghaladta a 30%-ot. Az ausztriai szállítások csaknem hatszorosára növekedtek az előző évhez képest,



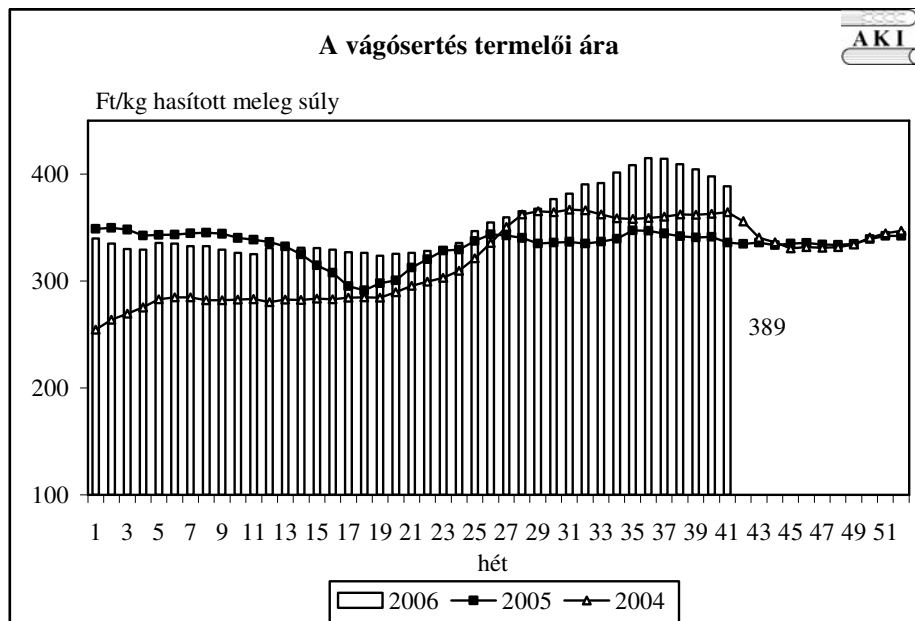
és Görögországba is kétszeresére nőtt az élőmarha-kivitel. Magyarország ugyanakkor az év első hét hónapjában nem tudta növelni az olasz piacra történő élő szarvasmarha szállításokat (a kivitel nem változott az előző évhez képest), pedig Olaszországban fokozódott a marhahús iránti kereslet. Olaszország az EU legnagyobb importőre, 2006 első félévében 13%-kal növelte az élő marha és a marhahús beszállításokat. A magyar élő marha azonban csak kis részét teszi ki az összes olasz importnak, a legtöbb élő állat Franciaországból, Lengyelországból és Németországból érkezik Olaszországba.

A hazai marhavágások, valamint az élőmarha-kivitel részaránya 2004-ben még 80-20% volt, az elmúlt két évben viszont a kivitel jelentős növekedése miatt a vágás részaránya 70%-ra csökkent. Megjegyezzük, hogy 2006 első hét hónapjában az élőmarha-kivitel növekedése mellett, a marhahús-kivitel 16%-kal csökkent az egy évvel korábbihoz mérten.

Az EU marhapiacán a csökkenő kínálat 2006 elejétől a vágómarha termelői árának emelkedését eredményezte (5-6. ábra). Jelenleg az évszaknak megfelelően alakulnak az árak. A vágótehén „O3” minőségi kategória vágóhídi belépési ára szeptember végén 9%-kal volt magasabb az év elején megfigyelt árnál, a január-szeptember közötti átlagár pedig 3%-kal haladta meg az egy évvel korábbit. A magyarországi marhaárak tendenciája hasonló volt, a hazai vágások több mint 50%-át kitevő tehének termelői ára („O3” kereskedelmi osztály) 2006. január-szeptember között 10%-kal volt magasabb, mint egy évvel korábban. A hazai tehénárak a folyamatos növekedés ellenére továbbra is lényegesen alacsonyabbak az uniós árnál.

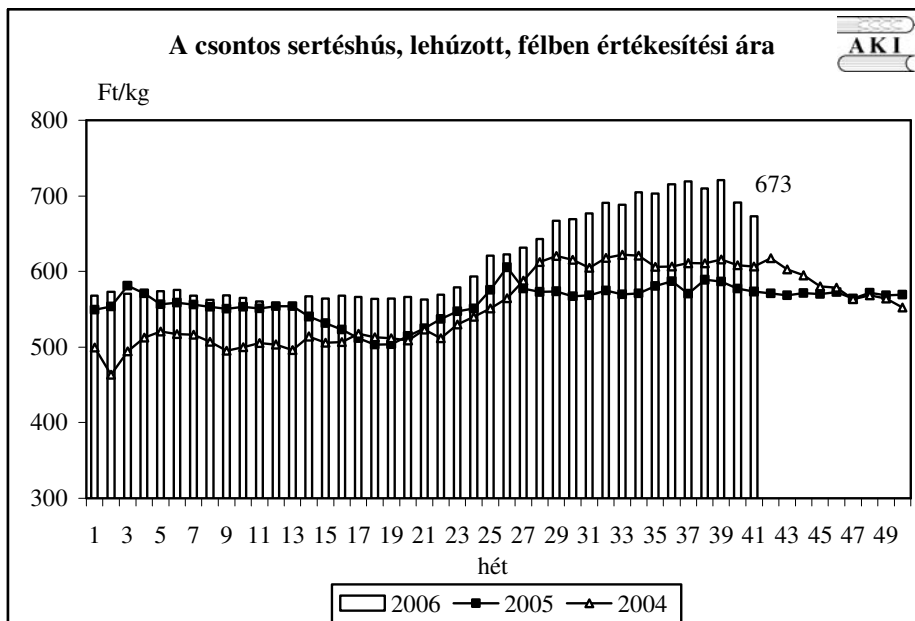
Az EU-ban a fiatal bika „R3” kereskedelmi osztály vágóhídi belépési ára jelenleg 3 euró/kg körül alakul, a kereslet növekedése miatt várható, hogy az árak a közeljövőben stabilak maradnak. A tehénpiacon év vége felé megkezdődik az állatok selejtezése, ezért a vágások növekedésére lehet számítani, ami az árak kisebb csökkenését eredményezi.

**1. ábra**



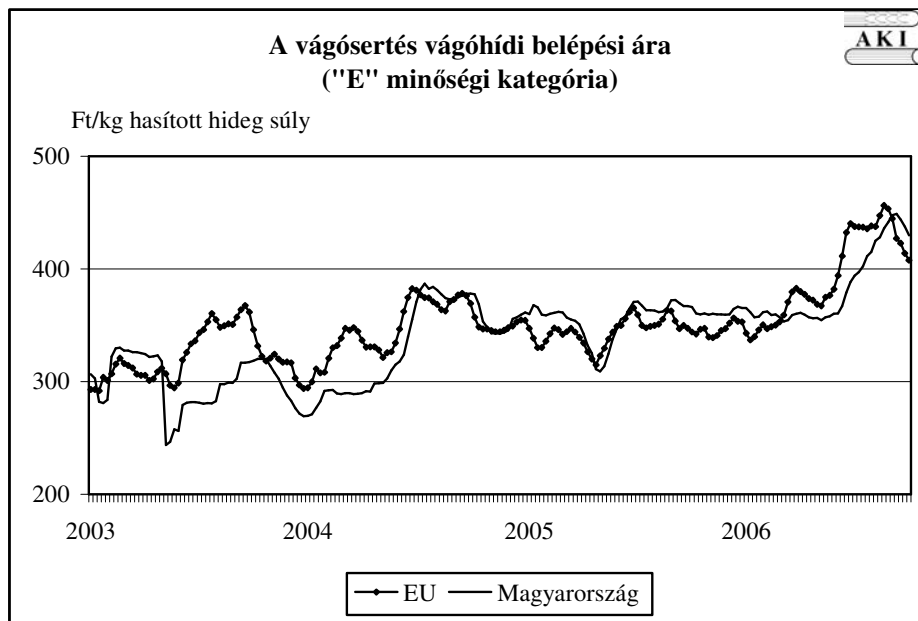
Forrás: AKI, PÁIR

**2. ábra**



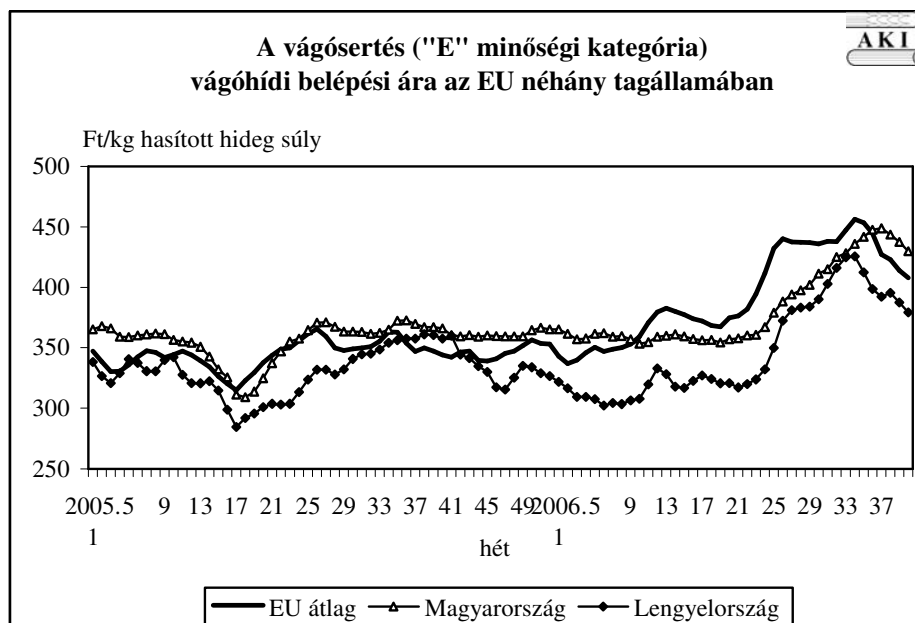
Forrás: AKI, PÁIR

**3. ábra**



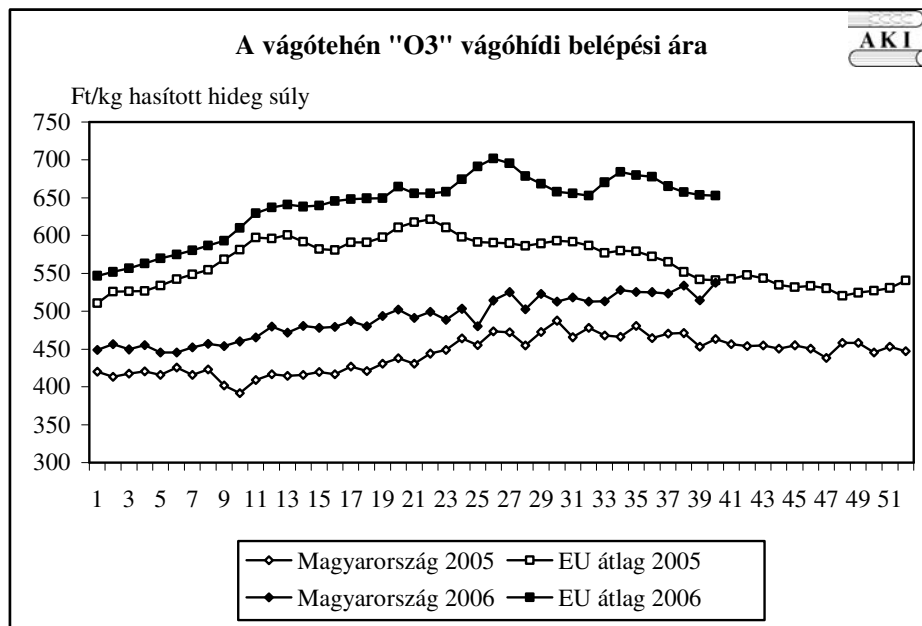
Forrás: EU Bizottság, AKI, PÁIR

**4. ábra**



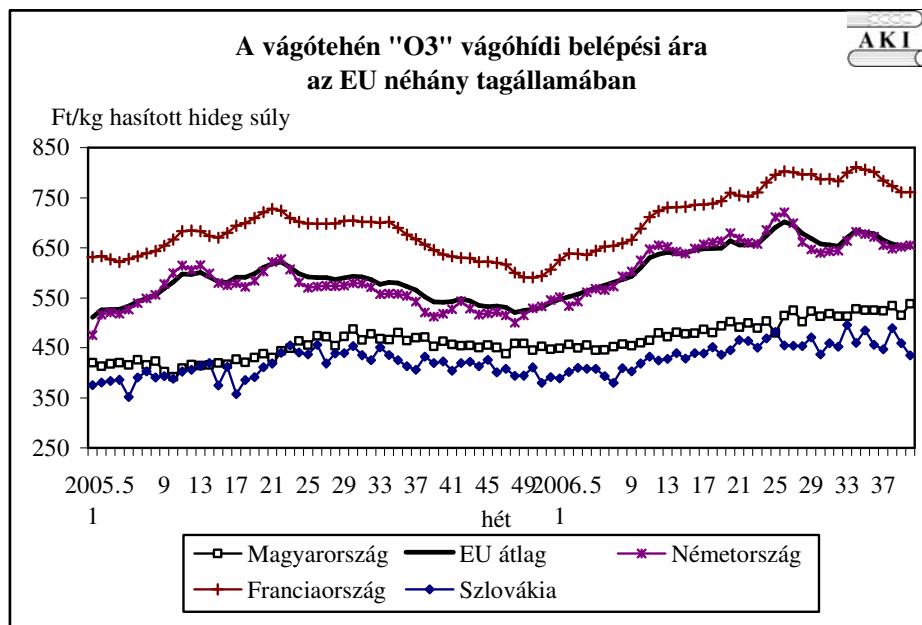
Forrás: EU Bizottság, AKI, PÁIR

5. ábra



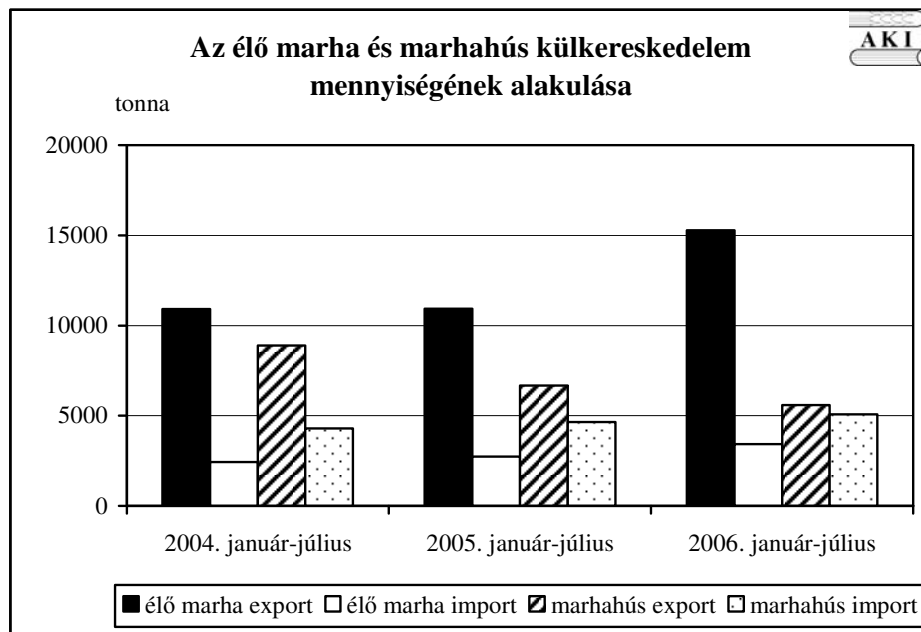
Forrás: EU Bizottság, AKI, PÁIR

6. ábra



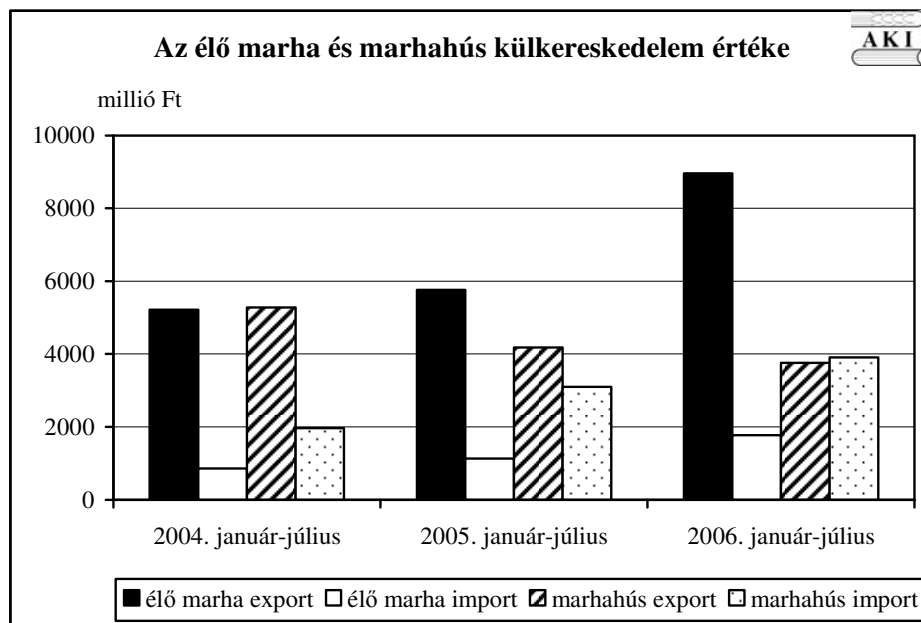
Forrás: EU Bizottság, AKI, PÁIR

**7. ábra**



Forrás: KSH

**8. ábra**



Forrás: KSH

**1. táblázat**
**A VÁGÓÁLLATOK TERMELŐI ÁRA\*\* A 41. HÉTEN**

Megnevezés	Minőségi kategória	Mértékegység	2005 41. hét	2006 40. hét	2006 41. hét	2006.41.hét/ 2005.41.hét (%)	2006.41.hét/ 2006.40.hét (%)
<b>Vágósertés hazai termelésből</b>	E	db	20639	22412	22809	110,51	101,77
		Ft/kg hasított meleg súly	341,18	405,83	396,51	116,22	97,71
	Valamennyi kategória*	db	38502	46177	46456	120,66	100,6
		Ft/kg hasított meleg súly	335,95	398,03	388,51	115,64	97,61
<b>Fiatallika</b>	E-P	db	46	54	68	147,83	125,93
		hasított meleg súly (kg)	13328	14382	17563	131,78	122,12
		Ft/kg hasított meleg súly	605,47	641,82	660,69	109,12	102,94
<b>Vágótehén</b>	E-P	db	700	481	504	72	104,78
		hasított meleg súly (kg)	281451	141060	153568	54,56	108,87
		Ft/kg hasított meleg súly	397,70	460,77	474,72	119,37	103,03
<b>Vágóüsző</b>	E-P	db	88	143	132	150	92,31
		hasított meleg súly (kg)	25232	35937	33258	131,81	92,54
		Ft/kg hasított meleg súly	467,66	486,51	504,15	107,80	103,63
<b>Vágóbárány</b>	13-35 kg élősúly	db	1901	2335	1589	83,59	68,05
		Ft/kg élősúly	633,80	727,87	724,67	114,34	99,56

\* S-P, Nem minősített, M1

\*\* Az ár nem tartalmazza a szállítási költséget

**2. táblázat**
**A VÁGÓCERTÉS VÁGÓHÍDI BELÉPÉSI ÁRA \* A 41. HÉTEN**

Megnevezés	Mértékegység	2005 41. hét	2006 40. hét	2006 41. hét	2006.41.hét/ 2005.41.hét (%)	2006.41.hét/ 2006.40.hét (%)
<b>Vágósertés hazai termelésből származó</b>	db	38502	46177	46456	120,66	100,60
	Ft/kg hasított meleg súly	341,05	404,71	395,19	115,87	97,65
<b>Vágósertés importból származó</b>	db	7380	15022	14536	196,96	96,76
	Ft/kg hasított meleg súly	344,55	389,87	368,26	106,88	94,46

\* A sertések termelői ára a vágóhíd kapujában, amely tartalmazza a szállítási költséget is.



**A NYERS HÚSOK FELDOLGOZÓI ÉRTÉKESÍTÉSI ÁRA A 41. HÉTEN**

Termékek megnevezése	Mértékegység	2005 41. hét	2006 40. hét	2006 41. hét	2006.41.hét/ 2005.41.hét (%)	2006.41.hét/ 2006.40.hét (%)
Csontos sertéshús, lehúzott, félben (fej, láb és farok nélkül)	tonna	328,04	219,65	262,77	80,10	119,63
	Ft/kg	573,52	691,22	673,21	117,38	97,39
Szalonnás és bőrös sertéshús, félben (fejvel,lábbal,farokkal)	tonna	136,63	216,92	184,69	135,17	85,14
	Ft/kg	435,33	553,92	546,86	125,62	98,72
Sertés karaj, csonttal, szűzpecsenye nélkül	tonna	-	11,88	12,61	-	106,15
	Ft/kg	-	917,54	896,78	-	97,74
Sertés comb, csont nélkül	tonna	-	52,23	57,83	-	110,72
	Ft/kg	-	879,73	863,64	-	98,17
Sertés tarja, csonttal	tonna	-	17,16	12,17	-	70,89
	Ft/kg	-	807,68	801,64	-	99,25

## KÜLFÖLDI PIACI INFORMÁCIÓK

### 4. táblázat

A vágósertés vágóhídi belépési ára\* az Európai Unió országaiban ("E" minőségi kategória)

Ft/kg hasított hideg súly\*\*

országok	2005		2006		2006. 40. hét/ 2005. 40. hét %	2006. 40. hét/ 2006. 39. hét %
	39. hét	40. hét	39. hét	40. hét		
Belgium	337	327	396	397	121,35	100,22
Csehország	368	369	439	439	119,10	99,87
Dánia	305	307	370	371	120,79	100,38
Németország	363	356	432	428	120,02	98,88
Észtország	343	341	405	404	118,62	99,77
Görögország	471	475	513	512	107,87	99,86
Spanyolország	337	334	413	400	119,79	96,94
Franciaország	333	333	405	393	117,93	96,96
Írország	332	338	408	415	122,84	101,65
Olaszország	369	370	469	465	125,78	99,12
Ciprus	463	468	541	543	116,13	100,35
Lettország	374	368	449	450	122,25	100,14
Litvánia	377	380	408	398	104,88	97,59
Luxemburg	367	355	437	429	120,66	98,15
<b>Magyarország</b>	<b>367</b>	<b>366</b>	<b>438</b>	<b>430</b>	<b>117,43</b>	<b>98,25</b>
Málta	399	403	440	441	109,68	100,35
Hollandia	325	315	396	392	124,52	98,93
Ausztria	361	346	430	426	123,12	99,09
Lengyelország	360	357	387	379	106,09	97,87
Portugália	357	346	443	426	123,19	96,02
Szlovénia	382	382	440	444	116,15	101,00
Szlovákia	374	374	450	448	119,73	99,59
Finnország	336	338	369	368	108,87	99,84
Svédország	339	343	408	409	119,20	100,40
Anglia	365	367	432	432	117,52	99,92
<b>EU</b>	<b>347</b>	<b>344</b>	<b>414</b>	<b>408</b>	<b>118,50</b>	<b>98,52</b>

Forrás: EU Bizottság, AKI

\* Az ár tartalmazza a szállítási költséget is

\*\* Átszámítva az MNB hivatalos középárfolyamán

**A fiatal bika vágóhídi belépési ára\* az Európai Unió országaiban**  
("R3" minőségi kategória)

Ft/kg hasított hideg súly\*\*

országok	2005		2006		2006. 40. hét/ 2005. 40. hét %	2006. 40. hét/ 2006. 39. hét %
	39. hét	40. hét	39. hét	40. hét		
Belgium	591	595	734	737	123,98	100,39
Csehország	642	648	719	724	111,64	100,70
Dánia	721	727	885	897	123,39	101,43
Németország	690	698	814	825	118,12	101,34
Észtország	481	—	—	—	—	—
Görögország	901	910	1095	1099	120,78	100,35
Spanyolország	734	740	907	907	122,48	99,99
Franciaország	710	716	843	841	117,35	99,70
Írország	592	605	782	788	130,20	100,79
Olaszország	802	825	921	937	113,62	101,70
Ciprus	—	—	—	—	—	—
Lettország	420	431	473	493	114,33	104,29
Litvánia	485	517	568	572	110,60	100,74
Luxemburg	762	739	797	834	112,74	104,54
<b>Magyarország</b>	642	—	—	—	—	—
Málta	856	863	1004	1008	116,72	100,35
Hollandia	658	661	838	805	121,71	96,00
Ausztria	725	734	833	850	115,85	102,02
Lengyelország	562	563	658	661	117,47	100,55
Portugália	764	764	1008	992	129,97	98,45
Szlovénia	709	710	806	806	113,51	99,96
Szlovákia	613	608	719	718	118,11	99,96
Finnország	750	753	846	864	114,82	102,15
Svédország	634	640	764	762	119,00	99,73
Anglia	601	602	817	814	135,27	99,65
<b>EU</b>	<b>707</b>	<b>715</b>	<b>850</b>	<b>855</b>	<b>119,47</b>	<b>100,58</b>

Forrás: EU Bizottság, AKI

\* Az ár tartalmazza a szállítási költséget is

\*\* Átszámítva az MNB hivatalos középárfolyamán

**Vágóbárány árak az Európai Unió országaiban**

Ft/kg vágott súly\*

országok	2005		2006		2006. 40. hét/ 2005. 40. hét %	2006. 40. hét/ 2006. 39. hét %
	39. hét	40. hét	39. hét	40. hét		
<b>Nehéz bárány (13 kg-nál nagyobb vágott súly)</b>						
Belgium	1013	939	1022	1026	109,26	100,35
Németország	941	942	1115	1114	118,29	99,96
Spanyolország	1267	1358	1486	1500	110,50	100,95
Franciaország	1142	1152	1453	1464	127,08	100,73
Írország	729	735	852	874	118,93	102,52
Hollandia	1010	1054	1059	1037	98,37	97,92
Ausztria	1117	1124	1278	1286	114,32	100,57
Svédország	719	717	819	809	112,75	98,78
Anglia	817	811	968	965	119,00	99,65
Lengyelország	802	842	850	842	99,94	99,02
<b>EU</b>	<b>933</b>	<b>943</b>	<b>1118</b>	<b>1121</b>	<b>118,93</b>	<b>100,30</b>
<b>Könnyű bárány (13 kg-nál kisebb vágott súly)</b>						
Görögország	1634	1588	1735	1688	106,31	97,28
Spanyolország	1624	1752	1868	1876	107,07	100,40
Olaszország	1793	1799	1958	2011	111,82	102,74
Portugália	1231	1247	1314	1318	105,71	100,35
Ciprus	1308	1320	1395	1400	106,11	100,35
<b>Magyarország</b>	<b>1411</b>	<b>1495</b>	<b>1677</b>	<b>1611</b>	<b>107,77</b>	<b>96,07</b>
<b>EU</b>	<b>1606</b>	<b>1673</b>	<b>1800</b>	<b>1799</b>	<b>107,55</b>	<b>99,95</b>

Forrás: EU Bizottság, AKI

\* Átszámítva az MNB hivatalos középárfolyamán

Az **Élőállat és Hús** kiadvány kéthetente jelenik meg.  
A Piac-árinformációs Szolgálat adatszolgáltatói valamint a rendszerhez még csatlakozni kívánó szervezetek számára a hozzájutás térítésmentes.

Az Élőállat és Hús kiadványon kívül kínáljuk még a

**Gabona és Ipari Növények**  
**Tej és Tejtermékek**  
**Baromfi**  
**Zöldség-gyümölcs és bor**  
kiadványokat is

A Tej és Tejtermékek kiadvány havonta jelenik meg, a többi kéthetente.

A kiadványokkal kapcsolatban részletesebb felvilágosítást ad:

Kamarásné Hegedűs Nóra, tel. 1-476-3064

**Kiadványaink a hazai piaci információkon kívül tájékoztatnak a szomszédos országok és az EU piaci áraitól is. A hazai és külpiaci ártendenciák összehasonlítása, valamint a világpiacon folyó folyamatok figyelése alapján a kiadványok megkönnyítik a hazai termékek piaci helyzetének megítélését és esetleg e termékek külpiacon való elhelyezését is.**

KIADJA

**Agrárgazdasági Kutató Intézet**  
**Piac-árinformációs Szolgálat**  
H-1093 Budapest, Zsil u. 3-5.  
Telefon: (0036) 1-476-6092  
Fax: (0036) 1-217-8111  
Internet: [www.akii.hu](http://www.akii.hu)  
<https://pair.akii.hu>  
E-mail: [akii@akii.hu](mailto:akii@akii.hu)