

ÉLŐÁLLAT ÉS HÚS

Tartalom

Piaci jelentés	1
Ábrák	3
Táblázatok	6
Külföldi piaci információk	9

Összeállította:

Dr. Stummer Ildikó

E-mail: Stummer@akii.hu

Kiadó:

Agrárgazdasági Kutató Intézet

Piac-árinformációs Szolgálat

Magyarország

H-1093 Budapest, Zsil u. 3-5.

Telefon: (0036) 1 476 6093

(0036) 1 476-6092

Fax: (0036) 1 217 8111

Internet: www.akii.hu

<https://pair.akii.hu>

PIACI JELENTÉS

Az EU sertéspiacán a szűkös kínálat miatt augusztusban csúcspontot ért el a vágósertés ára. Az „E” kereskedelmi osztály vágóhídi belépési ára 1,63 euró/kg hasított hideg súly volt, 12%-kal haladta meg az egy évvel korábbit. Szeptemberben stabilizálódott a piac, a kínálat bővülése az árak 4%-os csökkenését eredményezte augusztushoz viszonyítva. A vágósertések kínálata várhatóan nem növekszik októberben, az árak stabilak maradnak, a szezonális hatásokból adódóan azonban év végén a sertésárak mérséklődésére lehet számítani az EU piacán.

A magyarországi árak kisebb nagyobb késéssel ugyan, de többnyire követik az Unió piacán megfigyelhető változásokat. A hazai sertésárak nyár közepétől folyamatosan emelkedtek (1-2. ábra), szeptemberben csaknem 20%-kal voltak magasabbak, mint egy évvel korábban. Többéves szezonálitást figyelembe véve, március és szeptember között emelkedőek az árak, 2006-ban az ár-növekedés azonban csaknem kétszer akkora volt, mint ami a szezonálitásból származhat. Az árak alakulását a szezonális hatások mellett még a piac keresleti jellege is befolyásolta.

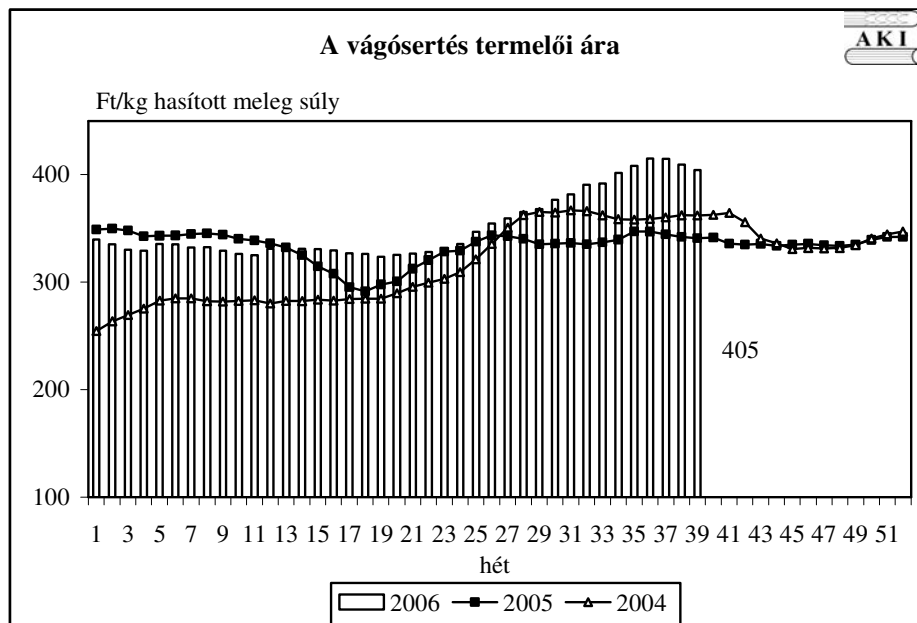
Az előző két hétben, az uniós átlagárhoz hasonlóan a hazai sertéspiacon is mérséklődtek az árak (3-4. ábra).

A hazai vágóhidak 2-3%-kal alacsonyabb áron vásárolták a külpiaconról származó sertéseket is (2. táblázat). Ezt elsősorban az tette lehetővé, hogy Lengyelországban jelentősen csökkent a sertések ára (4. ábra). Megjegyezzük, hogy 2006. január-július között az élősertés-import csaknem 60%-a származott Lengyelországból. A KSH adatai szerint az év első hét hónapjában Magyarországra 18%-kal több élő sertést szállítottak az EU más tagállamaiból, mint egy évvel korábban. Lengyelország 2006-ban ötszörösére növelte a magyarországi élősertés szállításokat. Lengyelországban a sertéstermelés további növekedését jelzik az állatszámolás legfrissebb adatai: 2006. augusztus elején a sertésállomány 4%-kal, az anyakocák létszáma pedig csaknem 2,5%-kal volt nagyobb, mint egy évvel korábban. Figyelemre méltó, hogy ugyanebben az időszakban Magyarországon 3%-kal, Csehországban és Szlovákiában pedig 2,2, illetve 2,5%-kal csökkent az állomány. A kínálat mérséklődése miatt Magyarország, Csehország és Szlovákia továbbra is arra kényszerül, hogy importból biztosítsa az alapanyag egy részét.

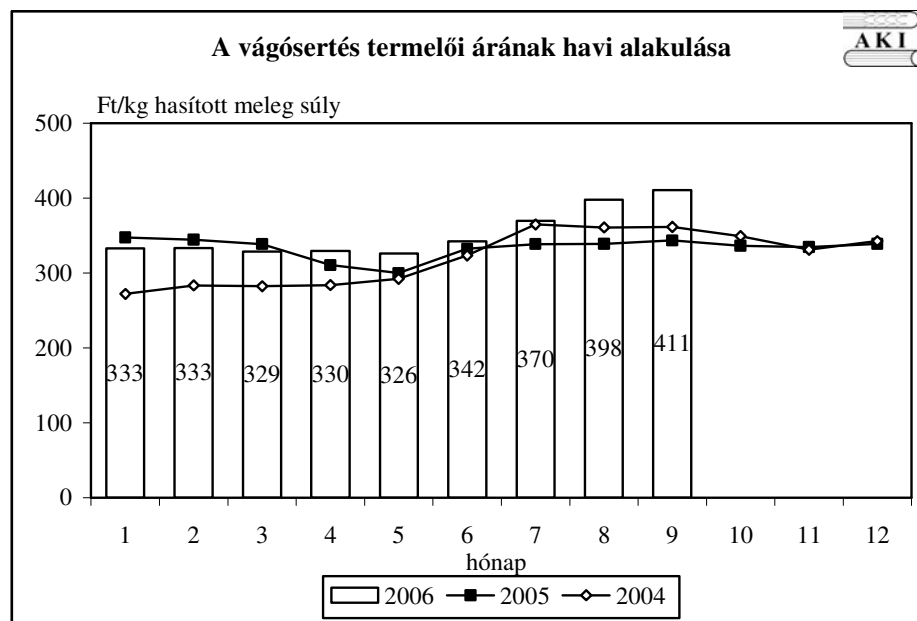
A növekvő importkereslet mellett azonban a felsorolt országok exportja sem hagyható figyelmen kívül. A KSH adatai szerint Magyarország az év első hét hónapjában 4%-kal növelte a sertéshús-kivitelt az előző év hasonló időszakához képest. (Magyarországon tehát az alapanyag növekvő importja és a sertéshús növekvő exportja a jellemző!) Korea irányába 15%-kal, Japánba pedig 11%-kal nőtt a sertéshús-export. Japán a világ legnagyobb sertéshús importőre, behozatala folyamatosan emelkedett az előző években, ugyanakkor 2006-ban az import csökkenésére számítanak, mivel növekszik a fo-

gyasztók baromfihús, valamint olcsó hazai termékek iránti kereslete. A ZMP adatai szerint a japán gazdasági év kezdetétől, vagyis áprilistól júniusig 30%-kal csökkent a sertéshús-import. A legnagyobb beszállítók, az USA, Kanada és Dánia az előző évi mennyiségnek csupán 65-70%-át exportálta Japánba. Az előzőekben leírtak alapján figyelemre méltó, hogy Magyarország 2006. április-június között 5%-kal növelte a japán piacra történő sertéshús szállításokat.

1. ábra

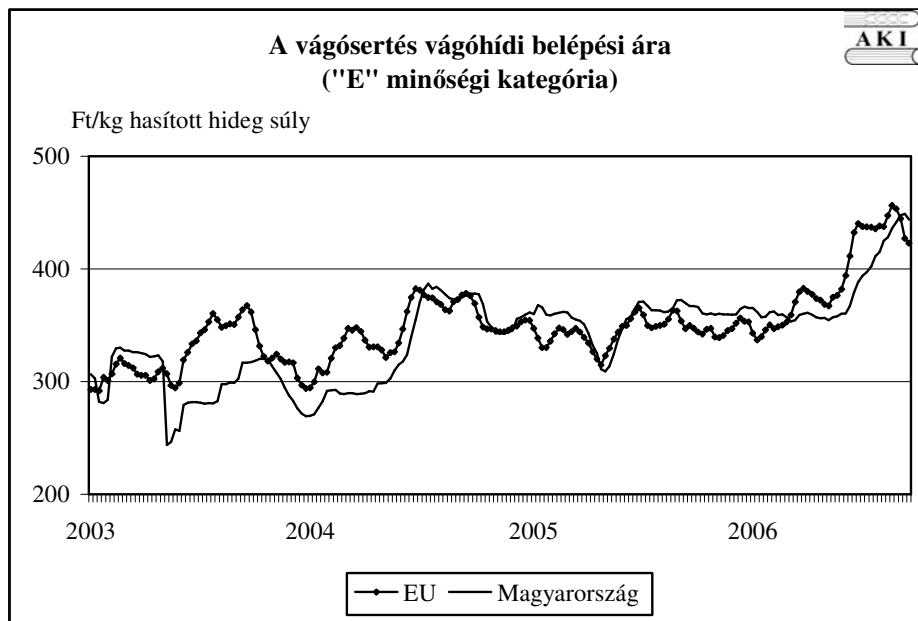


2. ábra



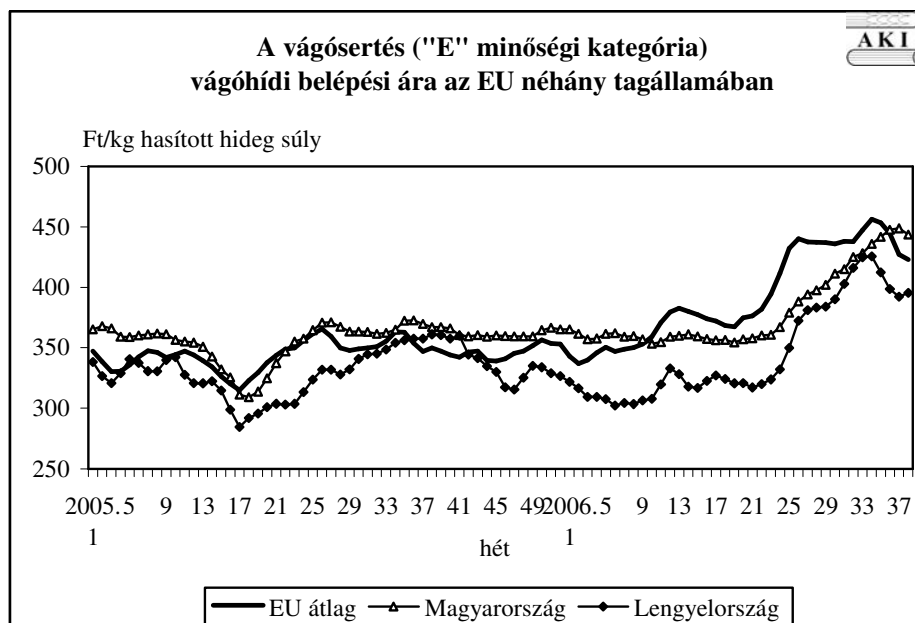
Forrás: AKI, PÁIR

3. ábra



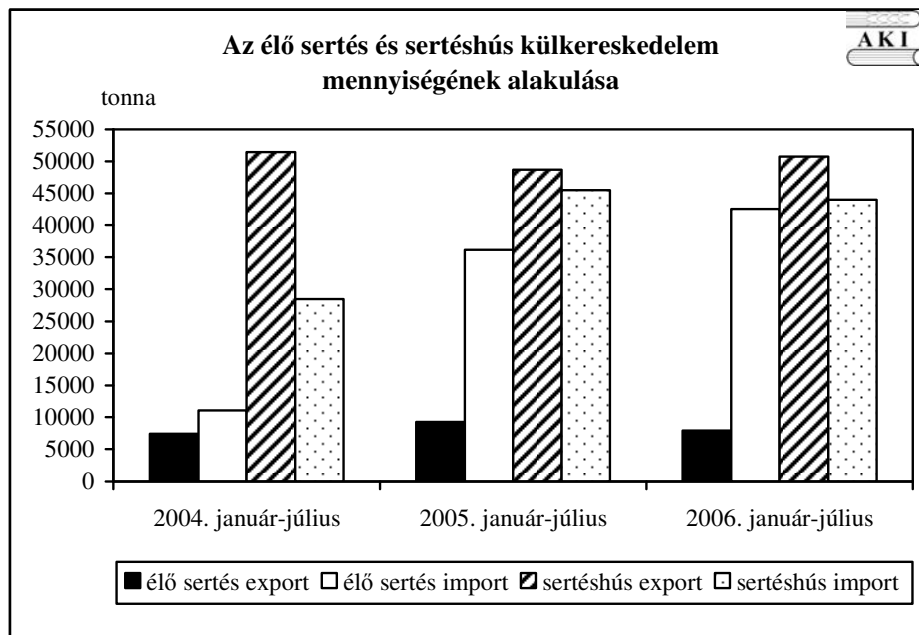
Forrás: EU Bizottság, AKI, PÁIR

4. ábra



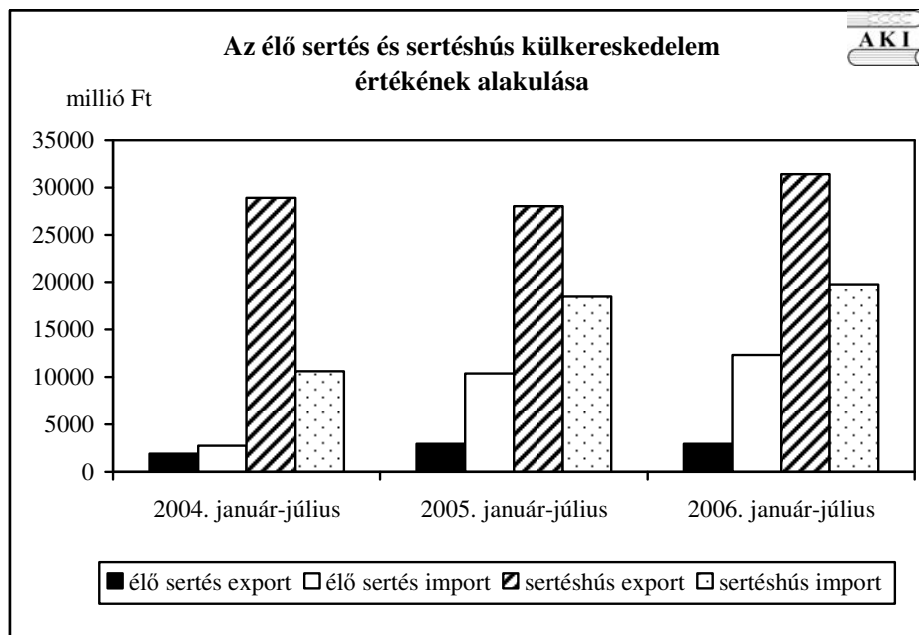
Forrás: EU Bizottság, AKI, PÁIR

5. ábra



Forrás: KSH

6. ábra



Forrás: KSH

1. táblázat
A VÁGÓÁLLATOK TERMELŐI ÁRA A 39. HÉTEN**

Megnevezés	Minőségi kategória	Mértékegység	2005 39. hét	2006 38. hét	2006 39. hét	2006.39.hét/ 2005.39.hét (%)	2006.39.hét/ 2006.38.hét (%)
Vágósertés hazai termelésből	E	db	22712	22910	22646	99,71	98,85
		Ft/kg hasított meleg súly	347,57	419,17	414,01	119,12	98,77
	Valamennyi kategória*	db	42919	50021	46280	107,83	92,52
		Ft/kg hasított meleg súly	340,87	409,49	404,52	118,67	98,79
Fiatal bika	E-P	db	56	75	62	110,71	82,67
		hasított meleg súly (kg)	16860	18645	17021	100,95	91,29
		Ft/kg hasított meleg súly	599,89	663,63	640,52	106,77	96,52
Vágótehén	E-P	db	492	283	330	67,07	116,61
		hasított meleg súly (kg)	134216	87393	94846	70,67	108,53
		Ft/kg hasított meleg súly	398,82	480,14	478,47	119,97	99,65
Vágóüsző	E-P	db	121	127	120	99,17	94,49
		hasított meleg súly (kg)	31291	32776	28193	90,10	86,02
		Ft/kg hasított meleg súly	481,09	492,15	489,46	101,74	99,45
Vágóbárány	13-35 kg élősúly	db	3604	4188	3263	90,54	77,91
		Ft/kg élősúly	651,13	706,23	744,66	114,36	105,44

* S-P, Nem minősített, M1

** Az ár nem tartalmazza a szállítási költséget

2. táblázat
A VÁGÓCERTÉS VÁGÓHÍDI BELÉPÉSI ÁRA* A 39. HÉTEN

Megnevezés	Mértékegység	2005 39. hét	2006 38. hét	2006 39. hét	2006.39.hét/ 2005.39.hét (%)	2006.39.hét/ 2006.38.hét (%)
Vágósertés hazai termelésből származó	db	42919	50021	46280	107,83	92,52
	Ft/kg hasított meleg súly	345,97	416,17	411,20	118,85	98,81
Vágósertés importból származó	db	7710	11133	13863	179,81	124,52
	Ft/kg hasított meleg súly	353,33	398,76	402,71	113,97	100,99

* A sertések termelői ára a vágóhíd kapujában, amely tartalmazza a szállítási költséget is.

A NYERS HÚSOK FELDOLGOZÓI ÉRTÉKESÍTÉSI ÁRA A 39. HÉTEN

Termékek megnevezése	Mértékegység	2005 39. hét	2006 38. hét	2006 39. hét	2006.39.hét/ 2005.39.hét (%)	2006.39.hét/ 2006.38.hét (%)
Csontos marhahús frissen, negyedben, eleje	tonna	4,17	0,31	0,21	5,04	67,74
	Ft/kg	720,45	684,71	688,00	95,50	100,48
Csontos marhahús frissen, negyedben, hátulja	tonna	3,04	0,29	0,48	15,79	165,52
	Ft/kg	774,19	778,24	759,75	98,13	97,62
Csontos sertéshús, lehúzott, félben (fej, láb és farok nélkül)	tonna	289,26	218,78	420,55	145,39	192,23
	Ft/kg	586,87	709,93	721,21	122,89	101,59
Szalonnás és bőrös sertéshús, félben (fejjel,lábbal,farokkal)	tonna	119,49	172,86	334,19	279,67	193,33
	Ft/kg	431,18	595,41	592,84	137,49	99,57
Sertés karaj, csonttal, szűzpecsenye nélkül	tonna	-	14,68	9,86	-	67,20
	Ft/kg	-	914,58	930,27	-	101,72
Sertés comb, csont nélkül	tonna	-	47,58	58,22	-	122,38
	Ft/kg	-	886,88	888,85	-	100,22
Sertés tarja, csonttal	tonna	-	16,55	12,72	-	76,85
	Ft/kg	-	805,07	816,69	-	101,44

4. táblázat

**A HÚSIPARI TERMÉKEK FOGYASZTÓI ÁRAI
2006. 40. hét**

Ft/kg

Termék	Auchan	CBA	Coop	Cora	Inter-spar	Match	Plus	Tesco
Marha hátszín	2499	-	-	2399	-	-	-	2799
Marha rostélyos	1699	-	-	1699	-	-	-	1549
Marha szegy	799	-	-	1019	-	-	-	935
Sertés karaj rövid, csontos	1099	1149	1189	1499	1299	1219	1199	1149
Sertés tarja	879	1049	1169	1199	1099	1119	1149	1113
Sertés comb, csont nélkül	899	1129	1199	999	1249	1219	1249	979

5. táblázat

**LEGGYAKORIBB MALACÁRAK AZ ÉLŐÁLLAT PIACOKON
2006. 39. hét
Ft/darab**

	Pécs	Debrecen	Hódmezővásárhely
Malac 15 kg-ig	7500	-	11500
Malac 15-25 kg	10000	10000*	-

* 38. hét

KÜLFÖLDI PIACI INFORMÁCIÓK

6. táblázat

A vágósertés vágóhídi belépési ára* az Európai Unió országaiban ("E" minőségi kategória)

Ft/kg hasított hideg súly**

országok	2005		2006		2006. 38. hét/ 2005. 38. hét %	2006. 38. hét/ 2006. 37. hét %
	37. hét	38. hét	37. hét	38. hét		
Belgium	323	329	406	402	122,30	99,01
Csehország	375	369	453	445	120,85	98,31
Dánia	301	303	385	378	124,69	98,09
Németország	360	367	445	435	118,57	97,68
Észtország	340	341	408	406	119,11	99,46
Görögország	468	469	522	517	110,30	99,12
Spanyolország	348	350	445	428	122,34	96,26
Franciaország	329	326	414	414	127,11	100,09
Írország	330	333	408	408	122,61	100,15
Olaszország	381	383	471	471	122,93	100,09
Ciprus	462	465	542	542	116,55	100,08
Lettország	366	375	461	450	120,14	97,76
Litvánia	368	367	442	428	116,59	96,71
Luxemburg	359	366	471	435	118,83	92,41
Magyarország	370	368	449	444	120,73	98,86
Málta	394	397	441	441	111,11	100,09
Hollandia	318	323	406	425	131,66	104,84
Ausztria	347	354	441	432	122,11	97,93
Lengyelország	357	361	392	396	109,56	100,85
Portugália	365	368	477	461	125,28	96,64
Szlovénia	380	382	440	440	115,01	100,00
Szlovákia	373	375	456	456	121,84	100,01
Finnország	333	335	367	369	110,19	100,32
Svédország	337	338	411	413	122,15	100,36
Anglia	366	368	430	433	117,57	100,65
EU	347	350	427	423	120,92	99,02

Forrás: EU Bizottság, AKI

* Az ár tartalmazza a szállítási költséget is

** Átszámítva az MNB hivatalos középárfolyamán

A fiatal bika vágóhídi belépési ára* az Európai Unió országaiban
("R3" minőségi kategória)

Ft/kg hasított hideg súly**

országok	2005		2006		2006. 38. hét/ 2005. 38. hét %	2006. 38. hét/ 2006. 37. hét %
	37. hét	38. hét	37. hét	38. hét		
Belgium	589	588	736	736	125,19	100,09
Csehország	649	652	729	727	111,58	99,69
Dánia	713	716	903	892	124,55	98,75
Németország	697	690	807	805	116,54	99,74
Észtország	—	—	—	—	—	—
Görögország	911	913	1087	1099	120,35	101,07
Spanyolország	727	728	903	905	124,33	100,31
Franciaország	716	711	861	853	119,99	99,13
Írország	610	617	778	785	127,37	100,99
Olaszország	758	771	923	923	119,77	100,07
Ciprus	—	—	—	—	—	—
Lettország	—	—	473	532	—	112,47
Litvánia	460	503	597	584	116,10	97,89
Luxemburg	718	717	816	838	116,81	102,66
Magyarország	—	650	—	—	—	—
Málta	846	851	1006	1007	118,25	100,09
Hollandia	658	674	834	789	117,09	94,52
Ausztria	729	729	844	827	113,50	98,02
Lengyelország	574	573	669	664	115,93	99,26
Portugália	730	747	992	995	133,10	100,31
Szlovénia	699	705	804	801	113,67	99,62
Szlovákia	621	613	724	622	101,51	85,98
Finnország	739	756	874	860	113,72	98,39
Svédország	644	633	771	776	122,71	100,62
Anglia	608	607	819	826	135,96	100,86
EU	704	704	851	850	120,71	99,81

Forrás: EU Bizottság, AKI

* Az ár tartalmazza a szállítási költséget is

** Átszámítva az MNB hivatalos középárfolyamán

Vágóbárány árak az Európai Unió országaiban

Ft/kg vágott súly*

országok	2005		2006		2006. 38. hét/ 2005. 38. hét %	2006. 38. hét/ 2006. 37. hét %
	37. hét	38. hét	37. hét	38. hét		
Nehéz bárány (13 kg-nál nagyobb vágott súly)						
Belgium	978	976	1017	1018	104,21	100,09
Németország	914	923	1101	1121	121,44	101,84
Spanyolország	1217	1240	1573	1484	119,66	94,34
Franciaország	1145	1141	1461	1460	127,95	99,90
Írország	718	709	852	836	117,91	98,15
Hollandia	996	1005	1071	1072	106,65	100,07
Ausztria	1104	1114	1277	1284	115,30	100,52
Svédország	716	709	837	830	117,13	99,26
Anglia	812	815	989	970	118,92	98,01
Lengyelország	812	851	848	845	99,22	99,57
EU	923	926	1137	1119	120,79	98,42
Könnyű bárány (13 kg-nál kisebb vágott súly)						
Görögország	1585	1605	1741	1756	109,42	100,83
Spanyolország	1601	1611	2054	1905	118,21	92,74
Olaszország	1718	1798	1852	1962	109,12	105,93
Portugália	1133	1215	1261	1306	107,50	103,57
Ciprus	1276	1284	1374	1375	107,08	100,07
Magyarország	1398	1418	1548	1611	113,64	104,07
EU	1566	1593	1877	1820	114,26	96,95

Forrás: EU Bizottság, AKI

* Átszámítva az MNB hivatalos középárfolyamán

Az **Élőállat és Hús** kiadvány kéthetente jelenik meg.
A Piac-árinformációs Szolgálat adatszolgáltatói valamint a rendszerhez még csatlakozni kívánó szervezetek számára a hozzájutás térítésmentes.

Az Élőállat és Hús kiadványon kívül kínáljuk még a

Gabona és Ipari Növények
Tej és Tejtermékek
Baromfi
Zöldség-gyümölcs és bor
kiadványokat is

A Tej és Tejtermékek kiadvány havonta jelenik meg, a többi kéthetente.

A kiadványokkal kapcsolatban részletesebb felvilágosítást ad:

Kamarásné Hegedűs Nóra, tel. 1-476-3064

Kiadványaink a hazai piaci információkon kívül tájékoztatnak a szomszédos országok és az EU piaci áraitól is. A hazai és külpiaci ártendenciák összehasonlítása, valamint a világpiacon folyó folyamatok figyelése alapján a kiadványok megkönnyíthetik a hazai termékek piaci helyzetének megítélését és esetleg e termékek külföldön való elhelyezését is.

KIADJA

Agrárgazdasági Kutató Intézet
Piac-árinformációs Szolgálat
H-1093 Budapest, Zsil u. 3-5.
Telefon: (0036) 1-476-6092
Fax: (0036) 1-217-8111
Internet: www.akii.hu
<https://pair.akii.hu>
E-mail: akii@akii.hu