**IX. évfolyam/18. szám****2006.09.25.****2006/37. hét**

## ÉLŐÁLLAT ÉS HÚS

### Tartalom

Piaci jelentés .....	1
Ábrák .....	3
Táblázatok .....	7
Külföldi piaci információk ....	9

Összeállította:  
Dr. Stummer Ildikó  
E-mail: [Stummer@akii.hu](mailto:Stummer@akii.hu)

### Kiadó:

Agrárgazdasági Kutató Intézet  
Piac-árinformációs Szolgálat  
Magyarország  
H-1093 Budapest, Zsil u. 3-5.  
Telefon: (0036) 1 476 6093  
(0036) 1 476-6092  
Fax: (0036) 1 217 8111  
Internet: [www.akii.hu](http://www.akii.hu)  
<https://pair.akii.hu>

### PIACI JELENTÉS

A vágósertés termelői ára folyamatos emelkedés mellett a harminchatodik héten érte el csúcspontját, a harminchetedik héten pedig nem volt lényeges árváltozás (1. ábra). Az árnövekedés azt eredményezte, hogy az elmúlt hetekben a sertésárak 18-20%-kal voltak magasabbak az egy évvel korábbinál. Az EU-ban viszont az utóbbi két hétben már csökkentek a sertésárak, mivel jelenleg bőséges a sertések kínálata. A közeljövőben várhatóan folytatódik az árak mérséklődése, ismételt áremelkedés akkor következhet be, ha szűkössé válnak a készletek. A hazai árakban nem mutatkozott meg az EU sertés piacán megfigyelhető árváltozás. Mivel a magyarországi árak általában követik a vezető tagállamok ártendenciáját, a következő hetekben várható, hogy a hazai sertés piacon is kissé mérséklődnek az árak. Az árak csökkenésére a szezonális hatások alapján is számítani lehet a negyedik negyedévben. Az EU Bizottság előrejelzése szerint az „E” kereskedelmi osztályba tartozó sertések vágóhídi belépési ára 2006 negyedik negyedévében 5-6%-kal csökken a harmadik negyedévhez mérten. Az árcsökkenést jelzik a Hannoveri Árutőzsde jegyzési árai is, melyek szeptember 20-án októberi határidőre még 1,51 euró/kg, decemberi határidőre pedig már 1,48 euró/kg körül alakultak.

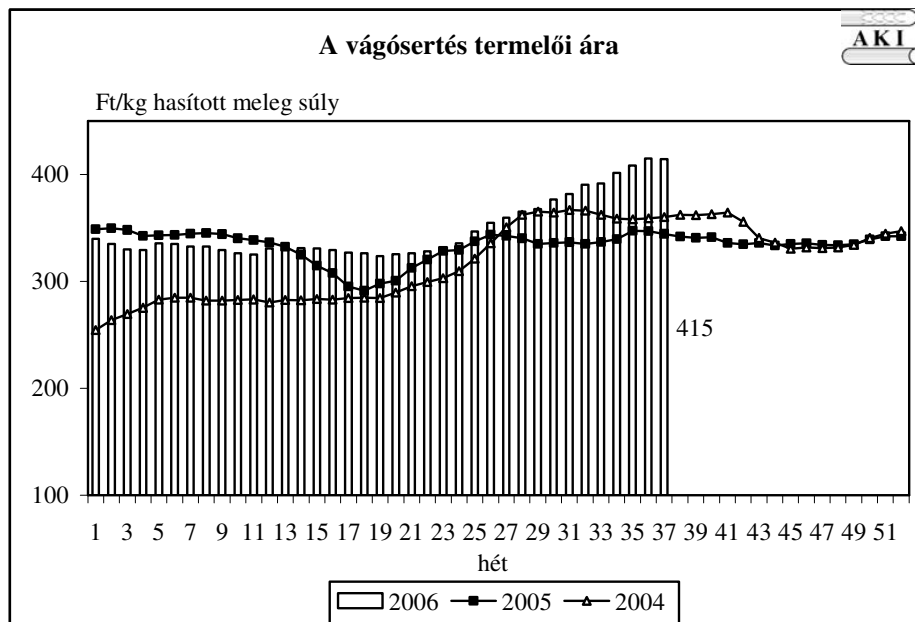


Nyár elejétől a hazai vágóhidak kevesebb sertést vásároltak fel, ugyanakkor az utóbbi két hétben számottevő emelkedés volt a piaci árinformációs rendszerhez tartozó adatszolgáltatók körében. A hazai termelésből származó sertések felvásárolt mennyisége ugyan növekedett, az összes felvásárláson belüli részesedése mégis csökkent, mivel a nem Magyarországon előállított sertések részaránya jelentősen emelkedett. Az élő sertés behozatal előző két hétben történt növekedésében erőteljes szerepet játszott az európai piacon bekövetkezett árcsökkenés. A magyarországi vágóhidak a hazainál alacsonyabb áron szerezték be külföldi piacokról a sertéseket (2. táblázat, 4. ábra). A legtöbb élő sertést Lengyelországból szállították Magyarországra, a 6. ábrán látható, hogy miközben hazánkban még emelkedett a sertések ára, addig Lengyelországban számottevően csökkent. A sertésvágások előző két hétben történt növekedése részben abból adódhatott, hogy az élénkülő kereslet hatására a megfigyelt vágóhidak nagyobb mennyiségű csontos, illetve csont nélküli sertéshúst helyeztek el külföldön, mint az azt megelőző időszakban.

A sertéshús-kivitel növekedése nemcsak az előző hetekre, hanem az év első felére is jellemző volt. A KSH külkereskedelmi statisztikai adatai szerint 2006 első félévében a sertéshús-kivitel 5%-kal bővült a 2005. január-júniusi időszakhoz viszonyítva (7. ábra). Az első félévben a sertéshús beszállítások csupán 1%-kal emelkedtek, az élősertés-import viszont 17%-kal nőtt. A hazai sertéskínálat csökkenése miatt a vágóhidak továbbra

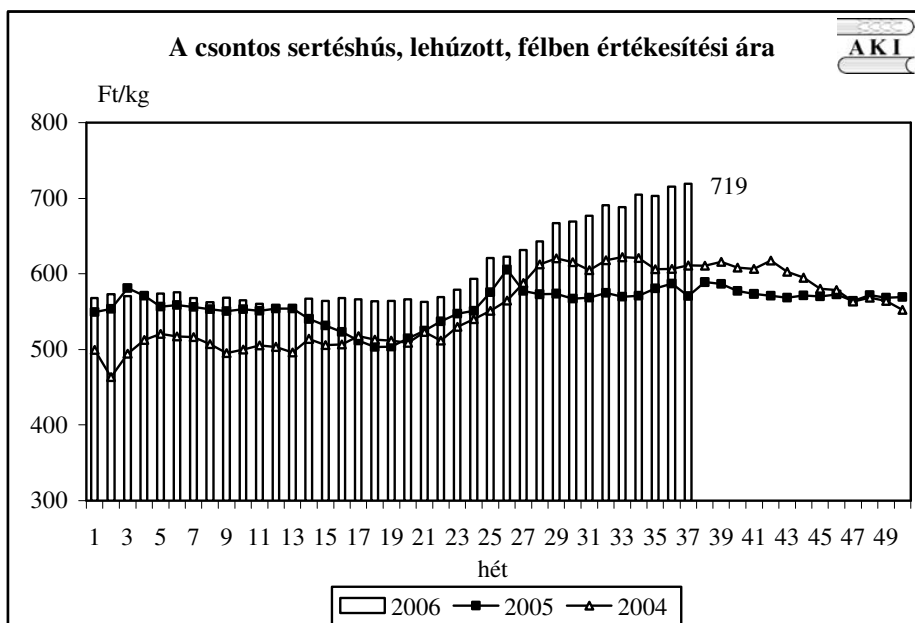
is külföldről vásárolták a termeléshez szükséges alapanyag egy részét. A KSH adatai szerint az ország sertésállománya 2006. augusztus elsején csaknem 4,1 millió darab volt, az egy évvel korábbitól 3%-kal maradt el, ugyanakkor a szezonális hatásoknak megfelelően 2006. április elsejéhez viszonyítva 6%-kal emelkedett. Az anyakocák állománya 7 ezerrel bővült április óta, de még így is 10 ezerrel maradt el az egy évvel korábbitól.

**1. ábra**



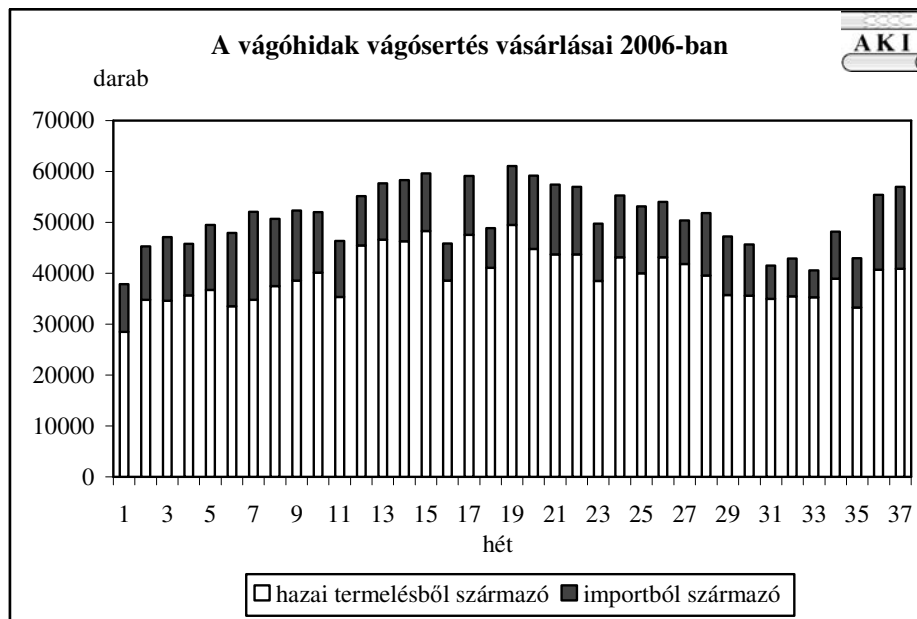
Forrás: AKI, PÁIR

**2. ábra**



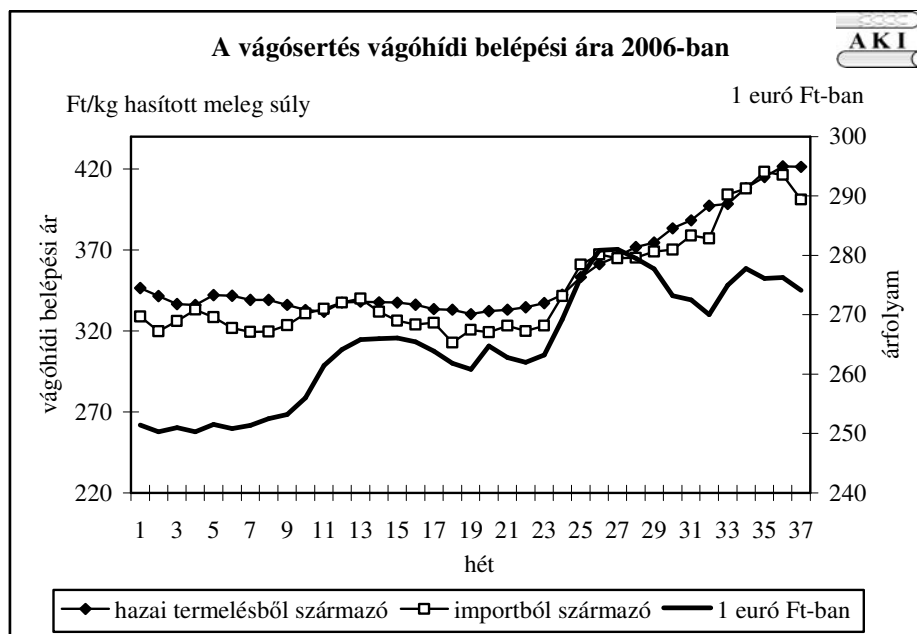
Forrás: AKI, PÁIR

**3. ábra**



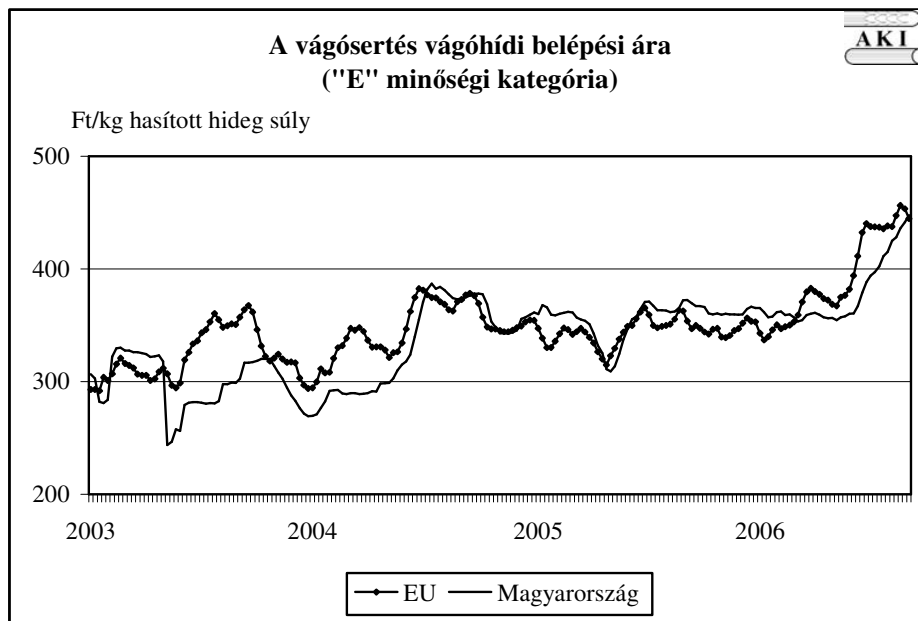
Forrás: AKI, PÁIR

**4. ábra**



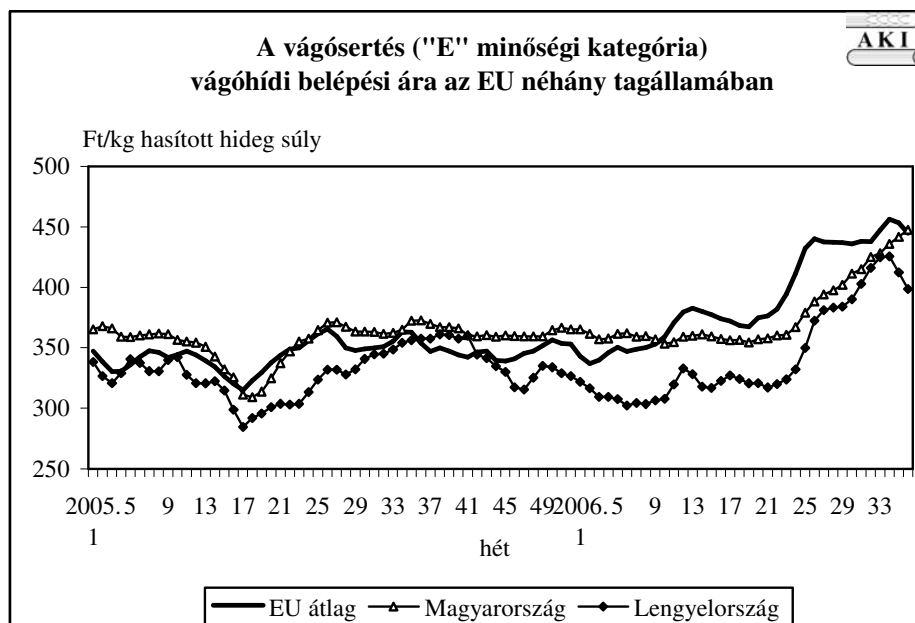
Forrás: AKI, PÁIR, MNB

**5. ábra**



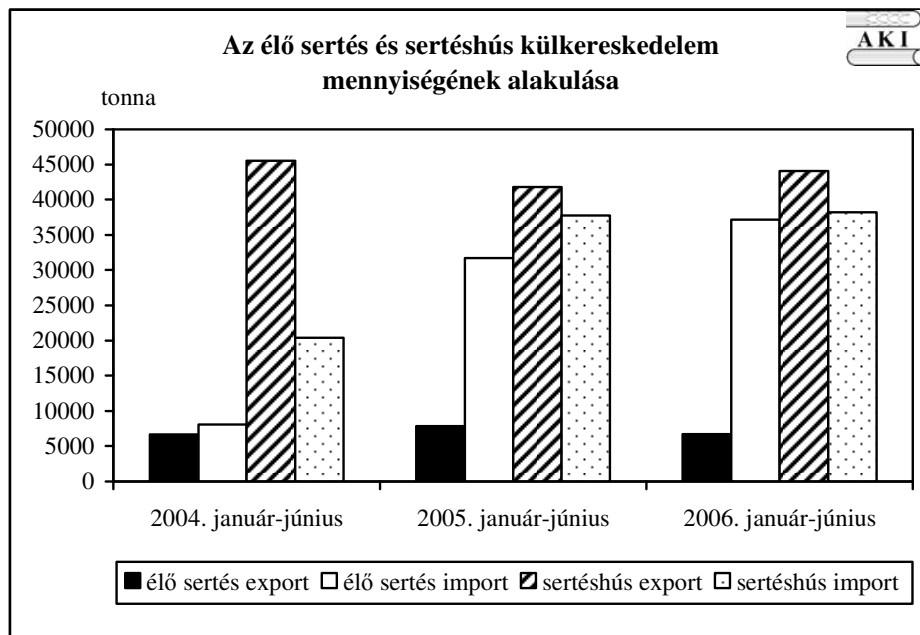
Forrás: EU Bizottság, AKI, PÁIR

**6. ábra**



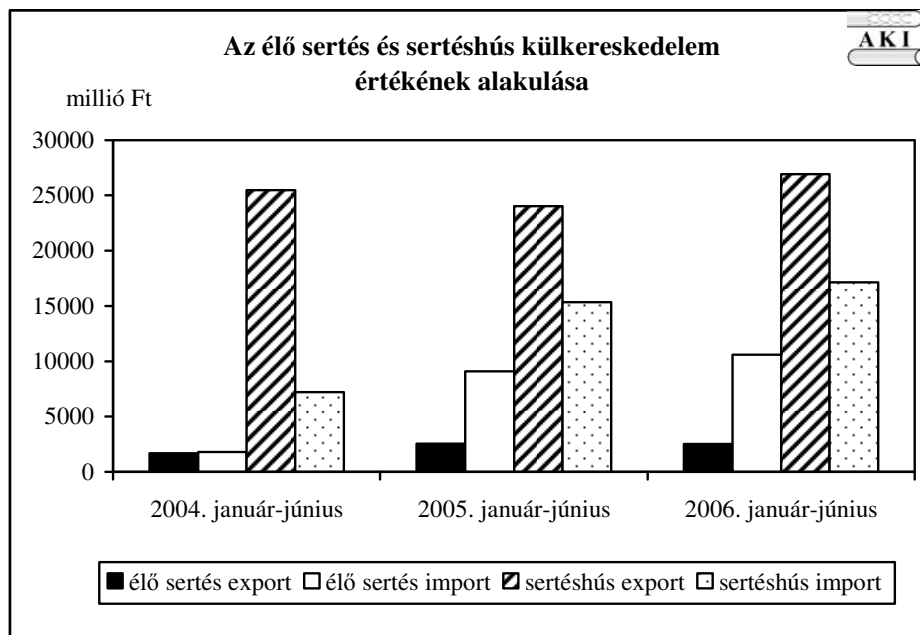
Forrás: EU Bizottság, AKI, PÁIR

**7. ábra**



Forrás: KSH

**8. ábra**



Forrás: KSH

**1. táblázat**
**A VÁGÓÁLLATOK TERMELŐI ÁRA\*\* A 37. HÉTEN**

Megnevezés	Minőségi kategória	Mértékegység	2005 37. hét	2006 36. hét	2006 37. hét	2006.37.hét/ 2005.37.hét (%)	2006.37.hét/ 2006.36.hét (%)
<b>Vágósertés hazai termelésből</b>	E	db	20511	19592	19724	96,16	100,67
		Ft/kg hasított meleg súly	349,97	422,92	423,78	121,09	100,20
	Valamennyi kategória*	db	38665	40709	40858	105,67	100,37
		Ft/kg hasított meleg súly	344,41	414,98	414,53	120,36	99,89
<b>Fiatallika</b>	E-P	db	78	84	68	87,18	80,95
		hasított meleg súly (kg)	19977	22527	16418	82,19	72,88
		Ft/kg hasított meleg súly	623,82	641,02	630,01	100,99	98,28
<b>Vágótehén</b>	E-P	db	540	429	338	62,59	78,79
		hasított meleg súly (kg)	154295	119390	97754	63,36	81,88
		Ft/kg hasított meleg súly	418,29	453,06	466,96	111,64	103,07
<b>Vágóüsző</b>	E-P	db	106	113	117	110,38	103,54
		hasított meleg súly (kg)	26466	27557	28191	106,52	102,30
		Ft/kg hasított meleg súly	484,13	490,87	499,06	103,08	101,67
<b>Vágóbárány</b>	13-35 kg élősúly	db	4540	4838	3615	79,63	74,72
		Ft/kg élősúly	655,59	718,92	710,76	108,42	98,86

\* S-P, Nem minősített, M1

\*\* Az ár nem tartalmazza a szállítási költséget

**2. táblázat**
**A VÁGÓERTÉS VÁGÓHÍDI BELÉPÉSI ÁRA\* A 37. HÉTEN**

Megnevezés	Mértékegység	2005 37. hét	2006 36. hét	2006 37. hét	2006.37.hét/ 2005.37.hét (%)	2006.37.hét/ 2006.36.hét (%)
<b>Vágósertés hazai termelésből származó</b>	db	38665	40709	40858	105,67	100,37
	Ft/kg hasított meleg súly	349,51	421,66	421,21	120,51	99,89
<b>Vágósertés importból származó</b>	db	7767	14715	16076	206,98	109,25
	Ft/kg hasított meleg súly	349,93	416,27	401,07	114,61	96,35

\* A sertések termelői ára a vágóhíd kapujában, amely tartalmazza a szállítási költséget is.



**A NYERS HÚSOK FELDOLGOZÓI ÉRTÉKESÍTÉSI ÁRA A 37. HÉTEN**

Termékek megnevezése	Mértékegység	2005 37. hét	2006 36. hét	2006 37. hét	2006.37.hét/ 2005.37.hét (%)	2006.37.hét/ 2006.36.hét (%)
Csontos marhahús frissen, negyedben, eleje	tonna	3,80	0,45	0,52	13,68	115,56
	Ft/kg	708,08	690,11	687,55	97,10	99,63
Csontos marhahús frissen, negyedben, hátulja	tonna	11,42	0,98	0,85	7,45	86,73
	Ft/kg	737,88	747,12	754,41	102,24	100,98
Csontos sertéshús, lehúzott, félben (fej, láb és farok nélkül)	tonna	340,97	261,59	271,20	79,54	103,67
	Ft/kg	570,61	715,55	719,08	126,02	100,49
Szalonnás és bőrös sertéshús, félben (fejjel,lábbal,farokkal)	tonna	166,37	162,81	159,11	95,63	97,73
	Ft/kg	425,92	589,16	586,05	137,60	99,47
Sertés karaj, csonttal, szűzpecsenye nélkül	tonna	-	13,00	14,13	-	108,65
	Ft/kg	-	914,22	923,72	-	101,04
Sertés comb, csont nélkül	tonna	-	60,88	61,08	-	100,33
	Ft/kg	-	873,32	872,23	-	99,88
Sertés tarja, csonttal	tonna	-	21,48	16,64	-	77,46
	Ft/kg	-	828,54	832,78	-	100,51

## KÜLFÖLDI PIACI INFORMÁCIÓK

### 4. táblázat

A vágósertés vágóhídi belépési ára\* az Európai Unió országaiban ("E" minőségi kategória)

Ft/kg hasított hideg súly\*\*

országok	2005		2006		2006. 36. hét/ 2005. 36. hét %	2006. 36. hét/ 2006. 35. hét %
	35. hét	36. hét	35. hét	36. hét		
Belgium	349	342	455	437	127,67	96,04
Csehország	371	374	460	464	123,90	100,79
Dánia	317	310	388	388	125,34	100,05
Németország	377	363	490	473	130,27	96,42
Észtország	333	337	389	398	117,88	102,23
Görögország	468	465	523	524	112,54	100,05
Spanyolország	378	364	482	469	128,95	97,44
Franciaország	352	334	453	439	131,40	97,00
Írország	328	329	411	412	125,39	100,28
Olaszország	400	392	461	481	122,56	104,28
Ciprus	461	460	546	546	118,80	100,04
Lettország	370	364	448	452	124,22	100,83
Litvánia	359	361	448	436	120,78	97,29
Luxemburg	377	365	492	476	130,40	96,80
<b>Magyarország</b>	<b>372</b>	<b>373</b>	<b>442</b>	<b>447</b>	<b>120,12</b>	<b>101,32</b>
Málta	393	392	444	444	113,22	100,05
Hollandia	339	322	446	434	134,70	97,15
Ausztria	370	359	478	462	128,47	96,53
Lengyelország	356	357	412	399	111,56	96,67
Portugália	399	383	505	506	131,97	100,05
Szlovénia	381	382	436	446	116,72	102,35
Szlovákia	369	372	455	454	121,94	99,77
Finnország	337	334	367	365	109,32	99,49
Svédország	328	334	398	411	122,87	103,31
Anglia	364	365	434	432	118,12	99,51
<b>EU</b>	<b>363</b>	<b>354</b>	<b>453</b>	<b>445</b>	<b>125,69</b>	<b>98,07</b>

Forrás: EU Bizottság, AKI

\* Az ár tartalmazza a szállítási költséget is

\*\* Átszámítva az MNB hivatalos középárfolyamán

**A fiatal bika vágóhídi belépési ára\* az Európai Unió országaiban**  
 ("R3" minőségi kategória)

Ft/kg hasított hideg súly\*\*

országok	2005		2006		2006. 36. hét/ 2005. 36. hét %	2006. 36. hét/ 2006. 35. hét %
	35. hét	36. hét	35. hét	36. hét		
Belgium	594	588	741	742	126,10	100,05
Csehország	649	652	738	729	111,89	98,87
Dánia	730	728	886	911	125,21	102,85
Németország	706	702	829	825	117,45	99,47
Észtország	—	—	—	—	—	—
Görögország	915	906	1099	1100	121,37	100,03
Spanyolország	715	714	891	907	127,10	101,83
Franciaország	724	717	881	879	122,46	99,74
Írország	608	607	777	783	129,01	100,79
Olaszország	766	758	949	944	124,48	99,52
Ciprus	—	—	—	—	—	—
Lettország	313	—	—	429	—	—
Litvánia	477	470	597	600	127,71	100,44
Luxemburg	691	717	850	867	120,80	101,97
<b>Magyarország</b>	—	671	—	—	—	—
Málta	843	841	1013	1014	120,48	100,05
Hollandia	647	662	861	700	105,76	81,23
Ausztria	736	737	865	865	117,30	100,03
Lengyelország	565	563	673	672	119,46	99,92
Portugália	725	728	955	992	136,25	103,84
Szlovénia	689	696	797	793	113,95	99,44
Szlovákia	605	610	726	754	123,57	103,85
Finnország	755	765	853	853	111,47	100,01
Svédország	640	639	777	765	119,75	98,48
Anglia	597	601	808	821	136,45	101,50
<b>EU</b>	<b>704</b>	<b>702</b>	<b>862</b>	<b>863</b>	<b>122,90</b>	<b>100,02</b>

Forrás: EU Bizottság, AKI

\* Az ár tartalmazza a szállítási költséget is

\*\* Átszámítva az MNB hivatalos középárfolyamán

**Vágóbárány árak az Európai Unió országaiban**

Ft/kg vágott súly\*

országok	2005		2006		2006. 36. hét/ 2005. 36. hét %	2006. 36. hét/ 2006. 35. hét %
	35. hét	36. hét	35. hét	36. hét		
<b>Nehéz bárány (13 kg-nál nagyobb vágott súly)</b>						
Belgium	976	979	1024	1025	104,71	100,05
Németország	882	915	1065	1102	120,45	103,50
Spanyolország	1215	1213	1786	1718	141,66	96,19
Franciaország	1149	1147	1477	1475	128,63	99,87
Írország	727	722	845	859	119,00	101,59
Hollandia	996	981	1166	1112	113,34	95,36
Ausztria	1108	1098	1278	1287	117,24	100,70
Svédország	768	735	877	833	113,37	95,01
Anglia	822	820	1009	1003	122,24	99,33
Lengyelország	808	787	847	875	111,09	103,21
<b>EU</b>	<b>928</b>	<b>927</b>	<b>1169</b>	<b>1161</b>	<b>125,31</b>	<b>99,34</b>
<b>Könnyű bárány (13 kg-nál kisebb vágott súly)</b>						
Görögország	1486	1584	1741	1753	110,68	100,74
Spanyolország	1594	1600	2097	2096	130,98	99,94
Olaszország	1537	1709	1860	1863	109,02	100,16
Portugália	1093	1105	1176	1243	112,47	105,69
Ciprus	1251	1282	1351	1366	106,56	101,11
<b>Magyarország</b>	<b>1420</b>	<b>1380</b>	<b>1570</b>	<b>1545</b>	<b>111,91</b>	<b>98,36</b>
<b>EU</b>	<b>1518</b>	<b>1562</b>	<b>1897</b>	<b>1902</b>	<b>121,82</b>	<b>100,31</b>

Forrás: EU Bizottság, AKI

\* Átszámítva az MNB hivatalos középárfolyamán

Az **Élőállat és Hús** kiadvány kéthetente jelenik meg.  
A Piac-árinformációs Szolgálat adatszolgáltatói valamint a rendszerhez még csatlakozni kívánó szervezetek számára a hozzájutás térítésmentes.

Az Élőállat és Hús kiadványon kívül kínáljuk még a

**Gabona és Ipari Növények**  
**Tej és Tejtermékek**  
**Baromfi**  
**Zöldség-gyümölcs és bor**  
kiadványokat is

A Tej és Tejtermékek kiadvány havonta jelenik meg, a többi kéthetente.

A kiadványokkal kapcsolatban részletesebb felvilágosítást ad:

Kamarásné Hegedűs Nóra, tel. 1-476-3064

**Kiadványaink a hazai piaci információkon kívül tájékoztatnak a szomszédos országok és az EU piaci árainról is. A hazai és külpiaci ártendenciák összehasonlítása, valamint a világpiaci folyamatok figyelése alapján a kiadványok megkönnyíthetik a hazai termékek piaci helyzetének megítélését és esetleg e termékek külpiacon való elhelyezését is.**

KIADJA

**Agrárgazdasági Kutató Intézet**  
**Piac-árinformációs Szolgálat**  
H-1093 Budapest, Zsil u. 3-5.  
Telefon: (0036) 1-476-6092  
Fax: (0036) 1-217-8111  
Internet: [www.akii.hu](http://www.akii.hu)  
<https://pair.akii.hu>  
E-mail: [akii@akii.hu](mailto:akii@akii.hu)