

## ÉLŐÁLLAT ÉS HÚS

### Tartalom

Piaci jelentés .....	1
Ábrák .....	3
Táblázatok .....	7
Külföldi piaci információk ....	9

Összeállította:

Dr. Stummer Ildikó

E-mail: Stummer@akii.hu

Kiadó:

Agrárgazdasági Kutató Intézet  
Piac-árinformációs Szolgálat  
Magyarország

H-1093 Budapest, Zsil u. 3-5.

Telefon: (0036) 1 476 6093

(0036) 1 476-6092

Fax: (0036) 1 217 8111

Internet: [www.akii.hu](http://www.akii.hu)

<https://pair.akii.hu>

### PIACI JELENTÉS

A világ hústermelésének csaknem 40%-át teszi ki a sertéshús, melynek termelése a német piac és árfigyelő szolgálat (ZMP) elemzése szerint 2006-ban várhatóan 3%-kal növekszik az előző évhez viszonyítva. A termelés növekedését leginkább az élénkülő kereslet, valamint a viszonylag alacsony takarmányárak ösztönzik. A világtermelés csaknem felét adó Kína termelése 2,3 millió tonnával növekedhet 2006-ban. Az EU-ban a termelés 1% körüli emelkedésére lehet számítani.

Az EU Bizottság középhávú előrejelzése szerint a sertéshús bruttó termelése (vágások száma plusz az élő sertés export-import egyenlege) mérsékelten növekszik és 2013-ra várhatóan meghaladja a 22 millió tonnát (5. ábra). A sertéshús a következő években is kedvelt marad a fogyasztók körében. Az EU-ban az egy főre jutó sertéshúsfogyasztás jelenleg 42,8 kg/fő, mely 2013-ra 44 kg/fő értékre emelkedhet. A 10 új tagállamban erőteljesen bővül a fogyasztás, mint a régi tagállamokban.

Az elmúlt egy-két hónapban az EU sertéspiacán az árak növekedését eredményezte a sertések iránti kereslet erőteljes bővülése. A kereslet növekedése részben abból adódott, hogy a madárinfluenza járvány kitörése miatt a fogyasztók elfordultak a baromfihústól, és nagyobb érdeklődést mutattak a sertéshúsok iránt. Az árakat azonban nemcsak a belső kereslet, hanem a kedvező exportlehetőségek is magasan tartották.



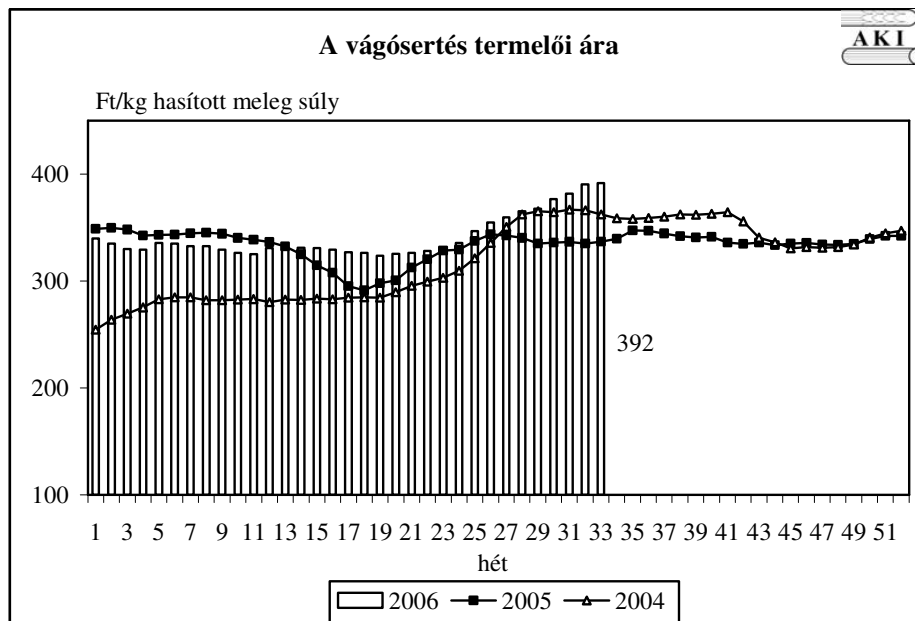
A sertéshús kivitelét elősegítette, hogy az EU versenytársának számító Brazília állategészségügyi problémák miatt nem szállíthatott az orosz piacra. Különösen Dánia tudta kihasználni az orosz piacon kínálgó lehetőséget, mivel az év első felében megkészerzte szállítárait. Németországban június végére 15%-kal emelkedett a sertések ára év elejéhez képest, ez elsősorban a labdarúgó világbajnokság miatt fellendülő idegenforgalommal magyarázható. A Hannoveri Árutőzsdén augusztusi lejáratra még emelkedők voltak a jegyzési árak, ugyanakkor a szezonális hatásoknak megfelelően szeptembertől decemberig szóló határidőre már árcsökkenés volt.

Az EU-hoz hasonlóan a magyar sertéspiac keresleti jellege is megmaradt 2006-ban. A kínálat csökkenése miatt a vágóhidak élő sertés, illetve sertéshús behozatallal biztosították a termeléshez szükséges alapanyag egy részét. A KSH adatai szerint az élősertés-import 2006. január-május között csaknem 30 ezer tonna volt, 15%-kal haladta meg az egy évvel korábbit, ugyanakkor 2004 hasonló időszakához mérten négyszeresére növekedett (7. ábra). A sertéshús behozatal 2006 első öt hónapjában nem változott lényegesen az előző évhez képest, ugyanakkor kétszerese volt a 2004. január-május között beszállított mennyiségnek. Figyelemre méltó, hogy a magyar sertéshús iránt változatlan maradt a kereslet, a vizsgált időszakban a sertéshúsok kivitele 5%-kal haladta meg az egy évvel korábbit.

Az import alapanyag árnövekedése az előző hetekben jelentősen befolyásolta a magyarországi felvásárlások és árak alakulását (3-4. ábra). Év elejétől folyamatosan bővült a vágóhidak felvásárlása, ebben az időszakban az alacsony hazai kínálat mellett az

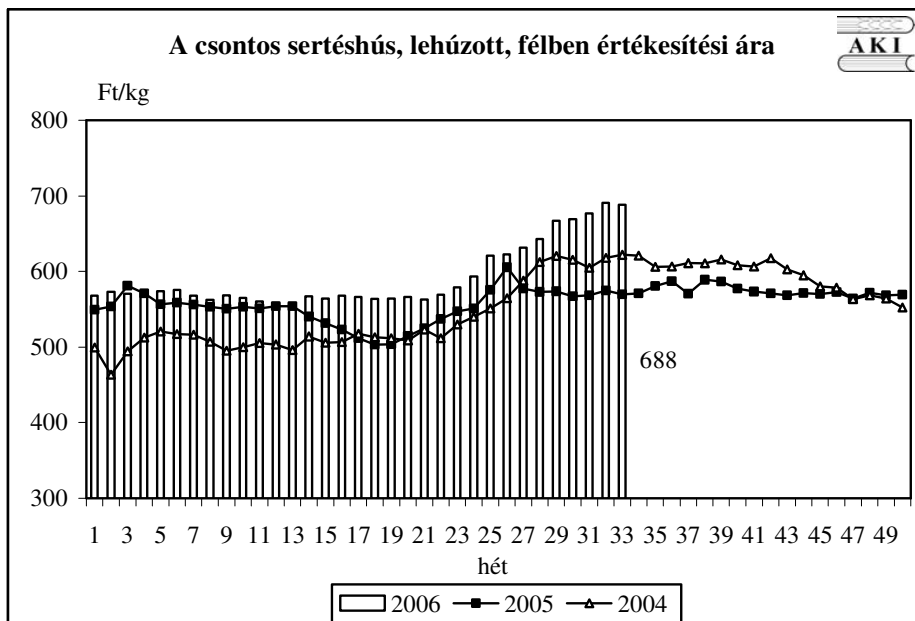
alapanyag 20-25%-a volt külföldi eredetű. A sertések behozatalát elősegítette, hogy az importból származó sertések ára a hazai vágóhidak kapujában alacsonyabb volt a Magyarországon termelt sertések vágóhídi belépési áránál. A 20. héttől az EU sertéspiacán emelkedtek a sertésárak, ez a hazai és import eredetű sertések árában hasonló folyamatot indított el. Az importot tovább drágította a forint gyengülése is, és az utóbbi hetekben az importárak elérték vagy meghaladták a hazai árakat. Az árváltozás hatására nemcsak a külföldi eredetű alapanyag felvásárláson belüli részaránya, hanem a gyenge hazai kínálat miatt az összes alapanyag-vásárlás is jelentősen csökkent (3. ábra). Kérdés, hogy a szűkülő alapanyag mennyiség mellett fenntartható-e a sertéshúskivitel, illetve a hazai fogyasztás jelenlegi szintje.

**1. ábra**



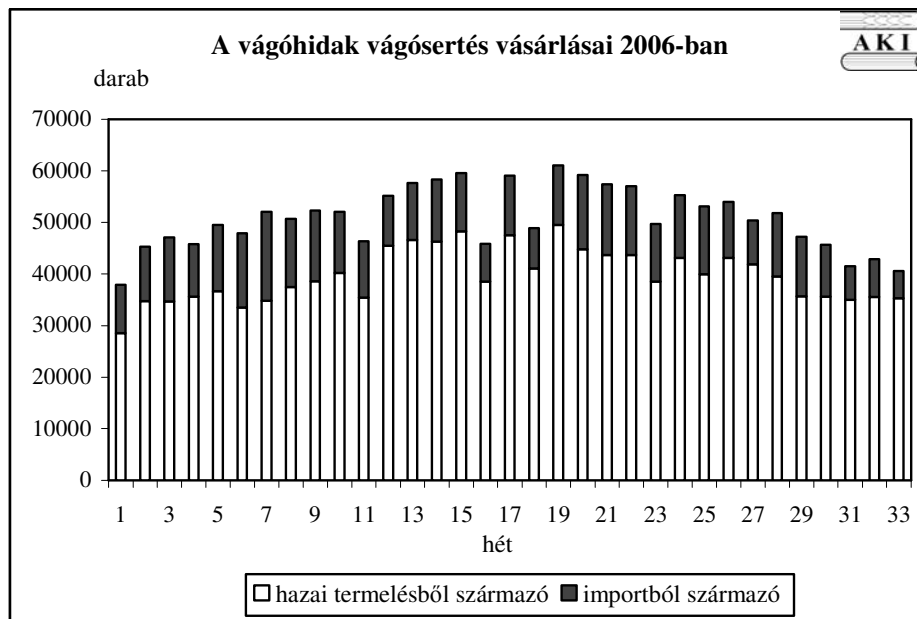
Forrás: AKI, PÁIR

**2. ábra**



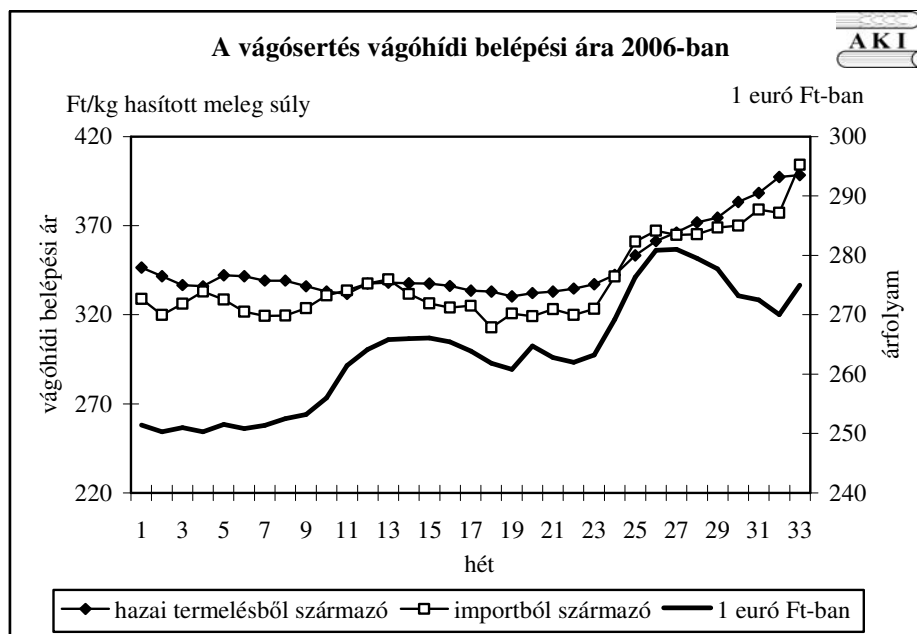
Forrás: AKI, PÁIR

**3. ábra**



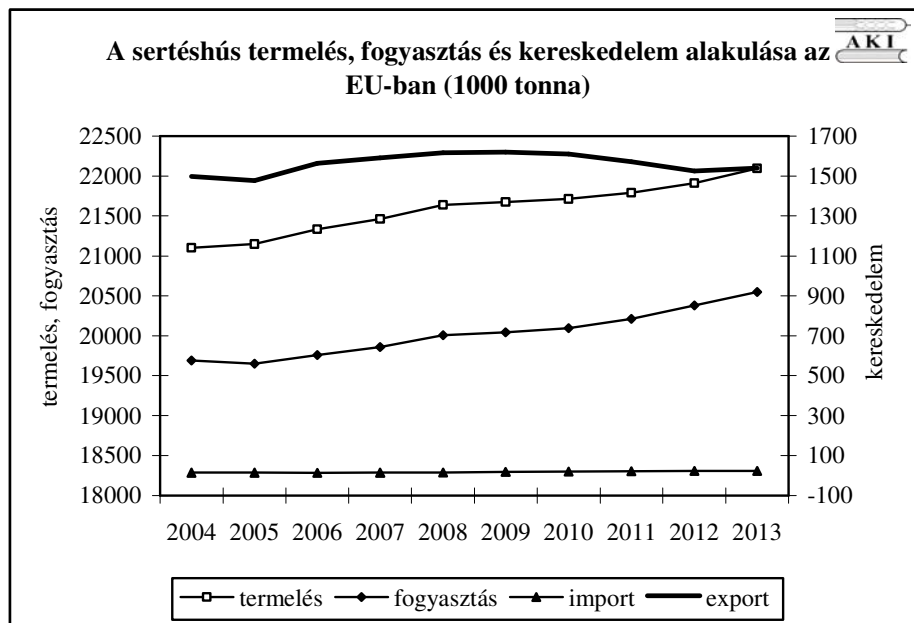
Forrás: AKI, PÁIR

**4. ábra**



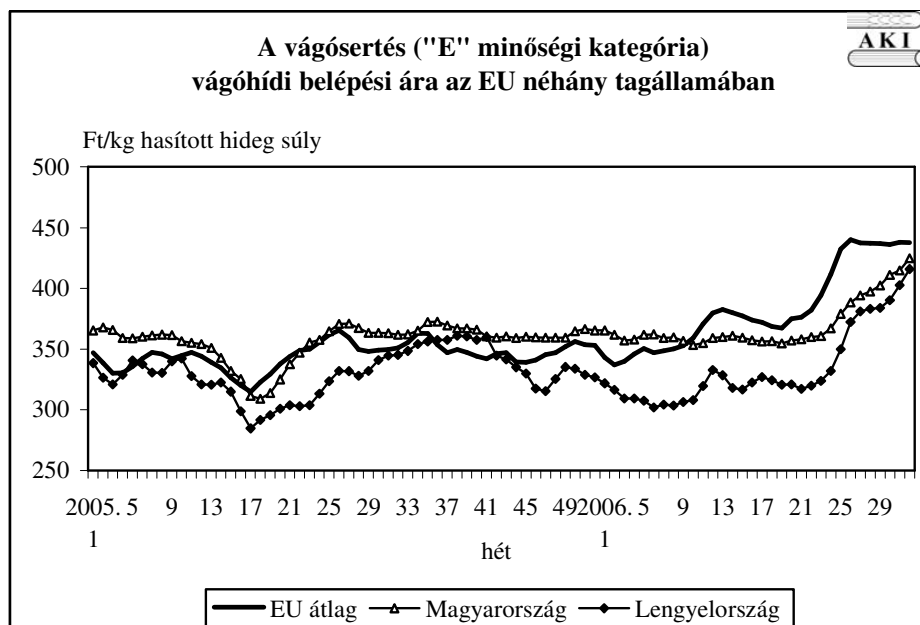
Forrás: AKI, PÁIR, MNB

**5. ábra**



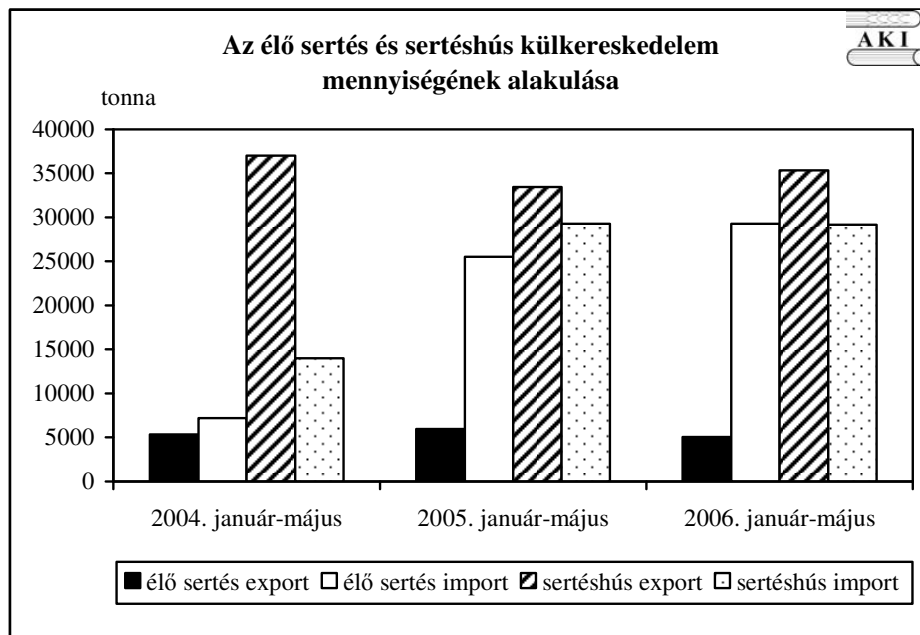
Forrás: EU Bizottság

**6. ábra**



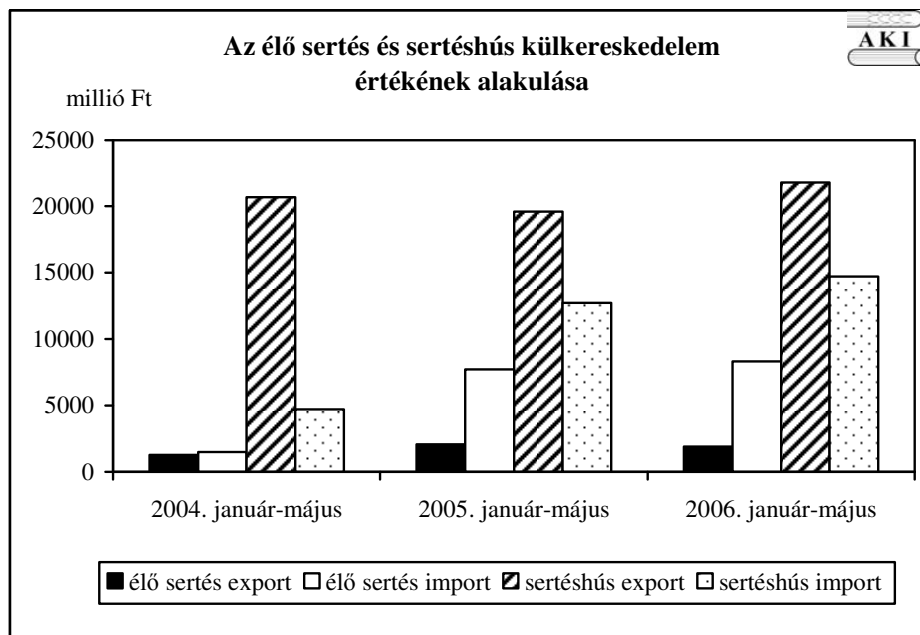
Forrás: EU Bizottság, AKI, PÁIR

**7. ábra**



Forrás: KSH

**8. ábra**



Forrás: KSH

**1. táblázat**
**A VÁGÓÁLLATOK TERMELŐI ÁRA\*\* A 33. HÉTEN**

Megnevezés	Minőségi kategória	Mértékegység	2005 33. hét	2006 32. hét	2006 33. hét	2006.33.hét/ 2005.33.hét (%)	2006.33.hét/ 2006.32.hét (%)
<b>Vágósertés hazai termelésből</b>	E	db	20258	17490	17231	85,06	98,52
		Ft/kg hasított meleg súly	342,92	402,52	404,24	117,88	100,43
	Valamennyi kategória*	db	36894	35505	35278	95,62	99,36
		Ft/kg hasított meleg súly	337,03	390,63	391,64	116,20	100,26
<b>Fiatallika</b>	E-P	db	195	34	46	23,59	135,29
		hasított meleg súly (kg)	59605	9490	12644	21,21	133,23
		Ft/kg hasított meleg súly	629,03	644,55	667,80	106,16	103,61
<b>Vágótehén</b>	E-P	db	569	382	420	73,81	109,95
		hasított meleg súly (kg)	187534	101729	115619	61,65	113,65
		Ft/kg hasított meleg súly	427,92	450,18	449,79	105,11	99,91
<b>Vágóüsző</b>	E-P	db	124	137	110	88,71	80,29
		hasított meleg súly (kg)	28358	32876	27761	97,89	84,44
		Ft/kg hasított meleg súly	497,28	484,16	491,60	98,86	101,54
<b>Vágóbárány</b>	13-35 kg élősúly	db	3291	10797	8103	246,22	75,05
		Ft/kg élősúly	657,81	696,94	709,17	107,81	101,75

\* S-P, Nem minősített, M1

\*\* Az ár nem tartalmazza a szállítási költséget

**2. táblázat**
**A VÁGÓCERTÉS VÁGÓHÍDI BELÉPÉSI ÁRA\* A 33. HÉTEN**

Megnevezés	Mértékegység	2005 33. hét	2006 32. hét	2006 33. hét	2006.33.hét/ 2005.33.hét (%)	2006.33.hét/ 2006.32.hét (%)
<b>Vágósertés hazai termelésből származó</b>	db	36894	35505	35278	95,62	99,36
	Ft/kg hasított meleg súly	342,13	397,31	398,32	116,42	100,25
<b>Vágósertés importból származó</b>	db	5326	7397	5314	99,77	71,84
	Ft/kg hasított meleg súly	358,17	377,12	404,20	112,85	107,18

\* A sertések termelői ára a vágóhíd kapujában, amely tartalmazza a szállítási költséget is.



**A NYERS HÚSOK FELDOLGOZÓI ÉRTÉKESÍTÉSI ÁRA A 33. HÉTEN**

Termékek megnevezése	Mértékegység	2005 33. hét	2006 32. hét	2006 33. hét	2006.33.hét/ 2005.33.hét (%)	2006.33.hét/ 2006.32.hét (%)
Csontos marhahús frissen, negyedben, eleje	tonna	2,80	0,52	1,10	39,29	211,54
	Ft/kg	692,07	685,07	680,50	98,33	99,33
Csontos marhahús frissen, negyedben, hátulja	tonna	2,60	0,61	0,28	10,77	45,90
	Ft/kg	809,45	745,10	771,00	95,25	103,48
Csontos sertéshús, lehúzott, félben (fej, láb és farok nélkül)	tonna	344,45	191,06	218,22	63,35	114,22
	Ft/kg	569,96	690,86	688,40	120,78	99,64
Szalonnás és bőrös sertéshús, félben (fejjel,lábbal,farokkal)	tonna	158,36	188,22	191,02	120,63	101,49
	Ft/kg	434,10	568,90	568,29	130,91	99,89
Sertés karaj, csonttal, szűzpecsenye nélkül	tonna	-	11,44	18,63	-	162,78
	Ft/kg	-	874,29	871,44	-	99,67
Sertés comb, csont nélkül	tonna	-	68,20	52,80	-	77,42
	Ft/kg	-	850,23	846,39	-	99,55
Sertés tarja, csonttal	tonna	-	27,39	34,70	-	126,69
	Ft/kg	-	786,33	783,28	-	99,61

## KÜLFÖLDI PIACI INFORMÁCIÓK

### 4. táblázat

A vágósertés vágóhídi belépési ára\* az Európai Unió országaiban ("E" minőségi kategória)

Ft/kg hasított hideg súly\*\*

országok	2005		2006		2006. 32. hét/ 2005. 32. hét %	2006. 32. hét/ 2006. 31. hét %
	31. hét	32. hét	31. hét	32. hét		
Belgium	336	337	437	424	125,95	97,09
Csehország	363	367	437	439	119,75	100,49
Dánia	297	296	375	372	125,73	99,07
Németország	364	368	477	472	128,33	99,12
Észtország	334	332	386	383	115,51	99,26
Görögország	478	474	515	—	—	—
Spanyolország	377	375	479	475	126,61	99,02
Franciaország	340	346	428	427	123,28	99,70
Írország	324	322	395	392	121,62	99,18
Olaszország	337	341	—	451	132,41	—
Ciprus	439	459	531	535	116,47	100,71
Lettország	353	356	441	441	123,95	100,10
Litvánia	378	367	424	417	113,78	98,34
Luxemburg	356	361	479	475	131,60	99,07
<b>Magyarország</b>	<b>363</b>	<b>361</b>	<b>415</b>	<b>425</b>	<b>117,57</b>	<b>102,41</b>
Málta	393	392	438	434	110,80	99,07
Hollandia	321	319	410	406	127,07	98,99
Ausztria	358	364	457	453	124,63	99,07
Lengyelország	345	345	403	416	120,49	103,26
Portugália	396	395	499	494	125,16	99,07
Szlovénia	379	377	427	422	112,04	98,99
Szlovákia	358	360	417	426	118,34	102,14
Finnország	342	337	359	355	105,40	98,95
Svédország	321	322	392	391	121,49	99,76
Anglia	362	361	422	—	—	—
<b>EU</b>	<b>350</b>	<b>351</b>	<b>438</b>	<b>438</b>	<b>124,72</b>	<b>99,91</b>

Forrás: EU Bizottság, AKI

\* Az ár tartalmazza a szállítási költséget is

\*\* Átszámítva az MNB hivatalos középárfolyamán

**A fiatal bika vágóhídi belépési ára\* az Európai Unió országaiban**  
 ("R3" minőségi kategória)

Ft/kg hasított hideg súly\*\*

országok	2005		2006		2006. 32. hét/ 2005. 32. hét %	2006. 32. hét/ 2006. 31. hét %
	31. hét	32. hét	31. hét	32. hét		
Belgium	592	591	731	724	122,43	99,03
Csehország	634	633	736	730	115,29	99,12
Dánia	680	703	858	888	126,30	103,51
Németország	715	711	803	801	112,71	99,78
Észtország	—	—	675	647	—	95,90
Görögország	905	911	1086	1075	118,03	98,99
Spanyolország	715	713	860	851	119,45	98,95
Franciaország	726	724	856	848	117,14	99,07
Írország	603	593	766	752	126,84	98,20
Olaszország	801	778	938	929	119,44	99,07
Ciprus	—	—	—	—	—	—
Lettország	408	382	472	—	—	—
Litvánia	475	516	545	532	102,95	97,47
Luxemburg	755	689	841	833	120,85	99,07
<b>Magyarország</b>	678	621	—	—	—	—
Málta	843	840	1000	990	117,91	99,07
Hollandia	653	654	816	791	121,01	96,93
Ausztria	715	724	819	807	111,44	98,53
Lengyelország	562	564	652	642	113,88	98,46
Portugália	715	718	905	904	125,95	99,93
Szlovénia	690	688	795	781	113,58	98,29
Szlovákia	614	617	697	719	116,51	103,09
Finnország	750	731	847	817	111,83	96,55
Svédország	643	645	768	763	118,32	99,38
Anglia	609	603	778	761	126,28	97,90
<b>EU</b>	<b>710</b>	<b>705</b>	<b>837</b>	<b>831</b>	<b>117,77</b>	<b>99,28</b>

Forrás: EU Bizottság, AKI

\* Az ár tartalmazza a szállítási költséget is

\*\* Átszámítva az MNB hivatalos középárfolyamán

**Vágóbárány árak az Európai Unió országaiban**

Ft/kg vágott súly\*

országok	2005		2006		2006. 32. hét/ 2005. 32. hét %	2006. 32. hét/ 2006. 31. hét %
	31. hét	32. hét	31. hét	32. hét		
<b>Nehéz bárány (13 kg-nál nagyobb vágott súly)</b>						
Belgium	1035	1030	1106	1096	106,38	99,07
Németország	888	879	1074	1096	124,65	102,06
Spanyolország	1061	1071	1478	1542	143,95	104,30
Franciaország	1127	1123	1428	1420	126,42	99,45
Írország	754	745	839	819	109,84	97,55
Hollandia	997	986	1132	1132	114,82	100,01
Ausztria	1105	1097	1264	1258	114,74	99,49
Svédország	874	849	1006	973	114,48	96,63
Anglia	839	829	954	988	119,16	103,53
Lengyelország	791	798	829	843	105,64	101,63
<b>EU</b>	<b>918</b>	<b>927</b>	<b>1104</b>	<b>1123</b>	<b>121,13</b>	<b>101,74</b>
<b>Könnyű bárány (13 kg-nál kisebb vágott súly)</b>						
Görögország	1452	1472	1666	1672	113,60	100,40
Spanyolország	1403	1460	1717	1738	119,08	101,22
Olaszország	1536	1530	1818	1801	117,71	99,07
Portugália	920	916	1074	1064	116,10	99,07
Ciprus	1245	1241	1185	1172	94,48	98,94
<b>Magyarország</b>	<b>1384</b>	<b>1365</b>	<b>1498</b>	<b>1517</b>	<b>111,15</b>	<b>101,28</b>
<b>EU</b>	<b>1393</b>	<b>1426</b>	<b>1604</b>	<b>1606</b>	<b>112,61</b>	<b>100,08</b>

Forrás: EU Bizottság, AKI

\* Átszámítva az MNB hivatalos középárfolyamán

Az **Élőállat és Hús** kiadvány kéthetente jelenik meg.  
A Piac-árinformációs Szolgálat adatszolgáltatói valamint a rendszerhez még csatlakozni kívánó szervezetek számára a hozzájutás térítésmentes.

Az Élőállat és Hús kiadványon kívül kínáljuk még a

**Gabona és Ipari Növények**  
**Tej és Tejtermékek**  
**Baromfi**  
**Zöldség-gyümölcs és bor**  
kiadványokat is

A Tej és Tejtermékek kiadvány havonta jelenik meg, a többi kéthetente.

A kiadványokkal kapcsolatban részletesebb felvilágosítást ad:

Kamarásné Hegedűs Nóra, tel. 1-476-3064

**Kiadványaink a hazai piaci információkon kívül tájékoztatnak a szomszédos országok és az EU piaci árainról is. A hazai és külpiaci ártendenciák összehasonlítása, valamint a világpiacon folyó folyamatok figyelése alapján a kiadványok megkönnyíthetik a hazai termékek piaci helyzetének megítélését és esetleg e termékek külpiacon való elhelyezését is.**

KIADJA

**Agrárgazdasági Kutató Intézet**  
**Piac-árinformációs Szolgálat**  
H-1093 Budapest, Zsil u. 3-5.  
Telefon: (0036) 1-476-6092  
Fax: (0036) 1-217-8111  
Internet: [www.akii.hu](http://www.akii.hu)  
<https://pair.akii.hu>  
E-mail: [akii@akii.hu](mailto:akii@akii.hu)