

ÉLŐÁLLAT ÉS HÚS

Tartalom

Piaci jelentés	1
Ábrák	3
Táblázatok	7
Külföldi piaci információk	9

Osztályvezető:
Dr. Tunyoginé Nechay Veronika

Összeállította:
Dr. Stummer Ildikó
E-mail: Stummer@akii.hu

Kiadó:

Agrárgazdasági Kutató Intézet
Piac-árinformációs Szolgálat
Magyarország
H-1093 Budapest, Zsil u. 3-5.
Telefon: (0036) 1 476 6093
(0036) 1 476-6092
Fax: (0036) 1 217 8111
Internet: www.akii.hu
<https://pair.akii.hu>

PIACI JELENTÉS

Az EU-ban folytatódik a juh- kecskeállomány mérséklődése, a szakértők 2% körüli csökkenésre számítanak 2006-ban az előző évhez viszonyítva. Az Egyesült Királyságban 2,6%-os, Spanyolországban pedig 1% körüli visszaesés várható. Spanyolországban a csapadékos tavaszi időjárás és a kedvezőbb terméskilátások miatt az állománycsökkenés mértéke kisebb lesz, mint a korábbi években volt. Görögországban jelentősen, 5%-kal esik vissza a juhok létszáma, ugyanakkor Franciaországban és Olaszországban is csökkenés várható. Az új tagállamokban viszont ezzel ellentétes tendencia figyelhető meg, Csehország és Szlovákia juhállománya stabil marad vagy növekszik. Az állatállomány csökkenése a hústermelésben is megmutatkozik. Az EU Bizottság becslése szerint a juh- és kecskehús bruttó termelése (vágások száma plusz az élő juh és kecske export-import egyenlege) 1%-kal mérséklődik 2006-ban. Az előrejelzés szerint 2013-ig nem várható lényeges változás a juh- és kecskehús piacon (7. ábra). A termelés, valamint a fogyasztás csökkenése mellett az import bővülésére számítanak, elsősorban az új-zélandi, az ausztráliai és a latin amerikai beszállítások növekedése várható a következő két évben. Az EU juhhús behozatalának 70%-a Új-Zélandról származik, ahol a bányatermelés 3%-os növekedésére számítanak 2006-ban.

A növekvő kínálat ellenére 2006 első negyedévben az új-zélandi juhhús kivitel elmaradt az egy évvel korábbi szinttől. Új-Zéland a rendelkezésre álló importkvótát 2006 májusáig csak 37%-ban tudta kihasználni.

Az EU-15 jelentős élő bárány beszállítója Magyarország. A KSH adatai szerint 2006. április elsején csaknem 1,4 millió darab volt az ország juhállománya, 8%-kal csökkent az egy évvel korábbihoz viszonyítva, 2005 decemberéhez képest pedig 1%-kal mérséklődött. Az összes állományhoz hasonlóan az anyajuhok létszáma is csökkent, és 2006. április elsején nem érte el az 1 millió darabot.

Az állománycsökkenés hatására a bárány felvásárlás csaknem 5%-kal esett vissza 2006 első félévében a KSH adatai szerint, a felvásárlásban nagyobb részarányt képviselő expressz szokvány pecsenye bárány forgalma csaknem 9%-kal emelkedett, ugyanakkor a tejesbárány felvásárlása jelentősen csökkent.

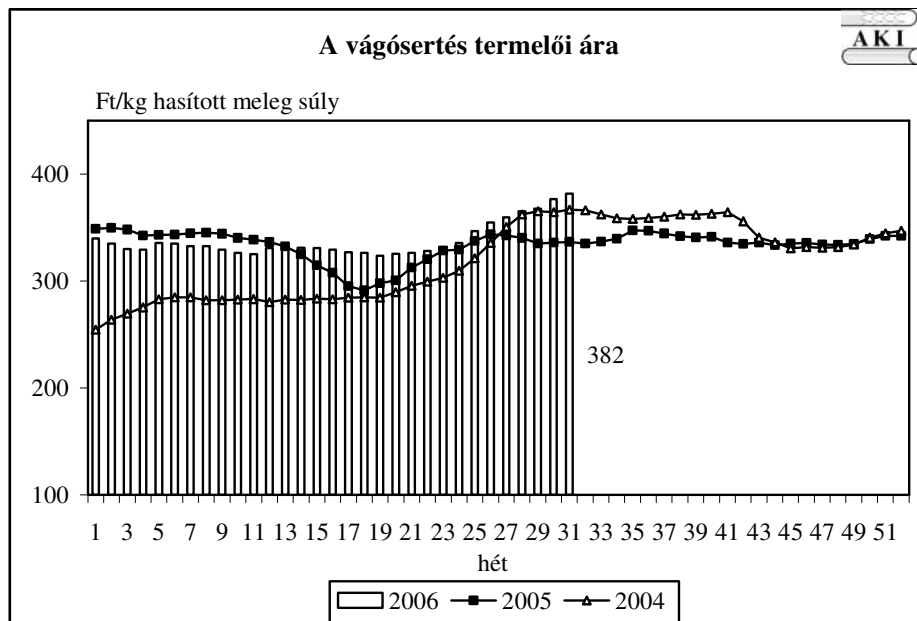
A magyar bárányok külpiazi értékesítésére az egypiacosság jellemző, mivel a termék legnagyobb része Olaszországba kerül. Az olasz kivitel 2006. január-május között 5,5%-kal csökkent, ugyanakkor a görögországi szállítások 7%-kal emelkedtek az előző év azonos időszakához viszonyítva. Az összes élő bárány kiszállítás 2006. január-május között 2,5%-kal maradt el az egy évvel korábbitól, ugyanakkor a 3,5%-kal növekvő árak miatt (8. ábra) a kivitel értéke 1%-kal emelkedett.

A bárányok értékesítésében az exportpiacokon mutatkozó szezonális kereslet miatt három időszak (húsvét, augusztus közepe és karácsony) meghatározó. A magyarországi tenyésztési szokásoknak megfelelően a bárányok kínálata a húsvéti időszakban a legnagyobb. Ezt az időszakot azonban Euró-

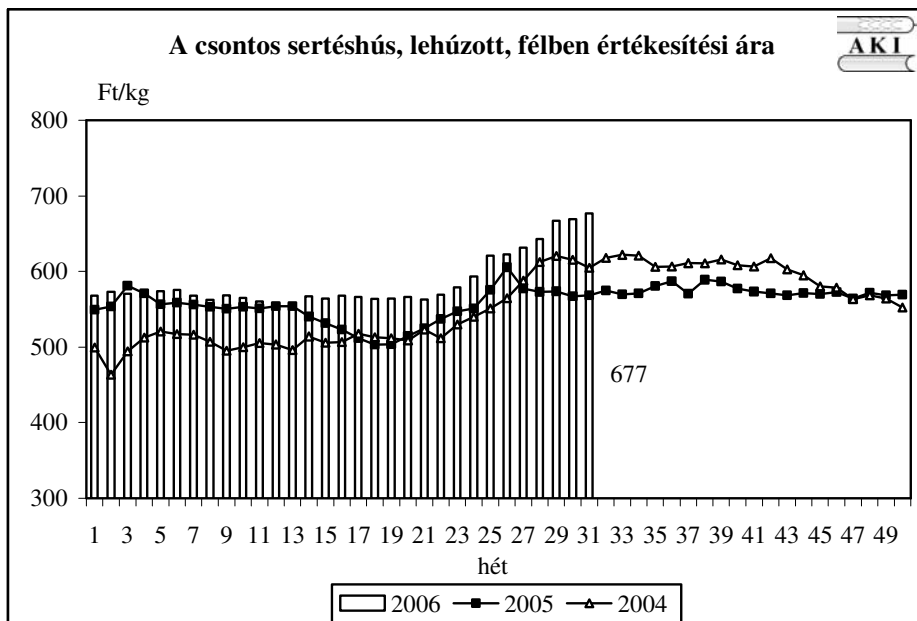
pában is túlkínálat jellemzi, ami alacsonyabb árakat eredményez. A bárányok értékesítéséből származó bevétel növelése miatt kívánatos lenne, ha a kiszállítások egyenletesebben alakulnának az év folyamán. (Az év második felében az EU piacán mérsékeltebb a kínálat és kedvezőbbek az árak.) A bárányok értékesítését jellemző egypiacosság növeli az ágazat kiszolgáltatottságát, ezért a közeljövőben kívánatos lenne az olaszországi piac mellett a más országokba történő szállítások növelése (pl. Németország, Ausztria és Franciaország). Ezekben az országokban előnyben részesítik a nagyobb súlyú bárányokat, ezért Magyarországnak a könnyű bárány értékesítés mellett, nagyobb súlyra történő hízalással a nehéz bárányok értékesítésére lehetne törekednie.

A bárányárak az előző évekhez hasonlóan, 2006-ban is a szezonális hatásoknak megfelelően alakultak. Az EU juhpiacán elérhető árak nagymértékben meghatározzák a hazai árak alakulását. Az EU-ban a csökkenő kínálat az árak emelkedését eredményezte 2006-ban. Az árnövekedés Magyarországon is éreztette hatását, mivel a kereskedők (exportőrök) az év első hét hónapjában 4,5%-kal magasabb áron vásárolták fel a bárányokat, mint egy évvel korábban. Az 1. táblázatban jól látható, hogy az előző héten növekedett a bárányok felvásárlása, mivel közeleg az olasz piacon a második fő értékesítési szezon (augusztus közepe).

1. ábra

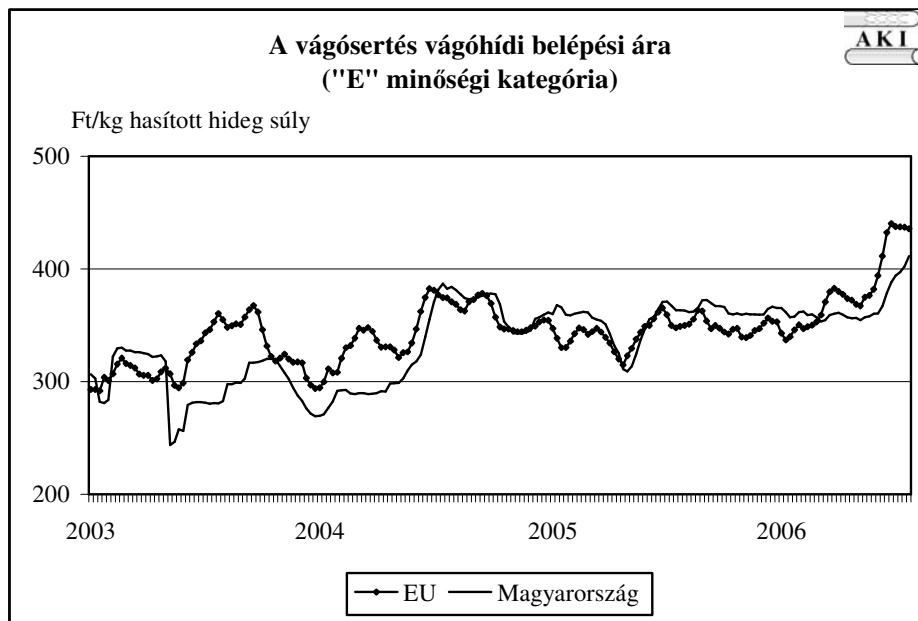


2. ábra

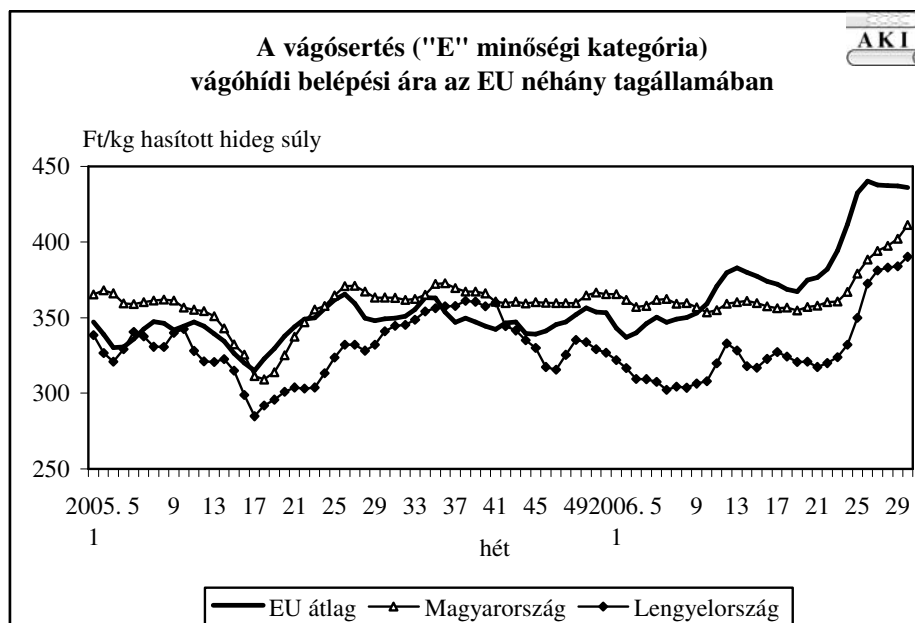


Forrás: AKI, PÁIR

3. ábra

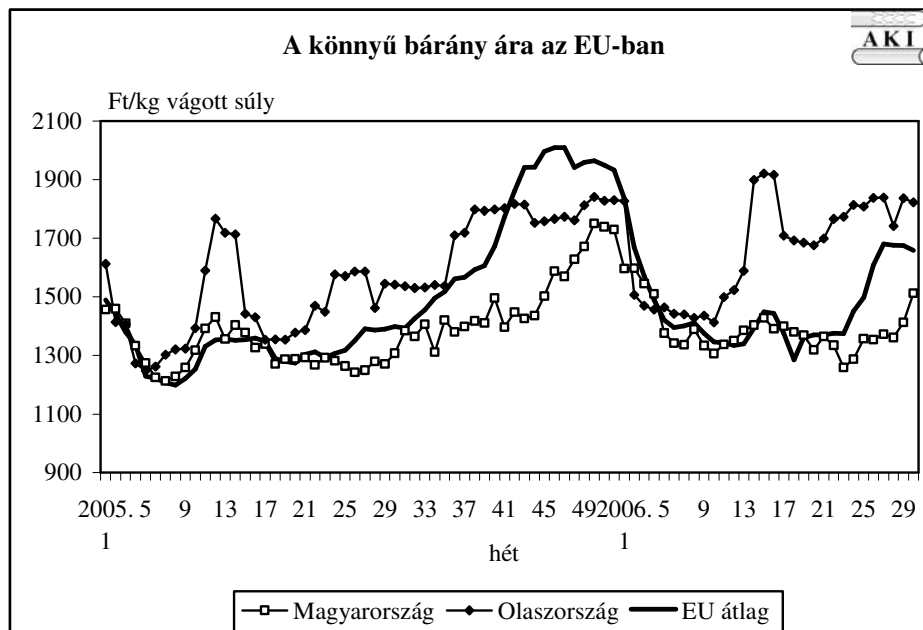


4. ábra

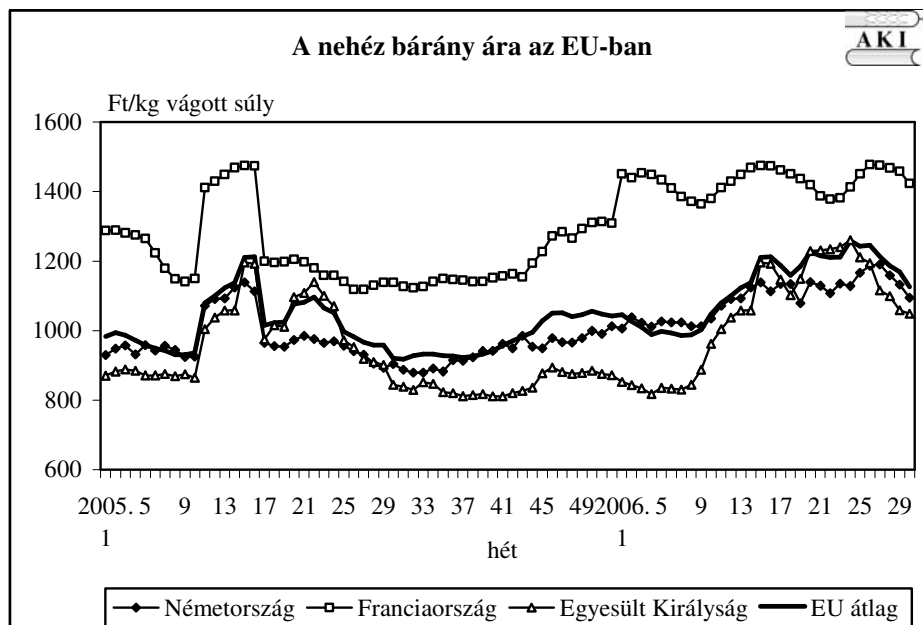


Forrás: EU Bizottság, AKI, PÁIR

5. ábra

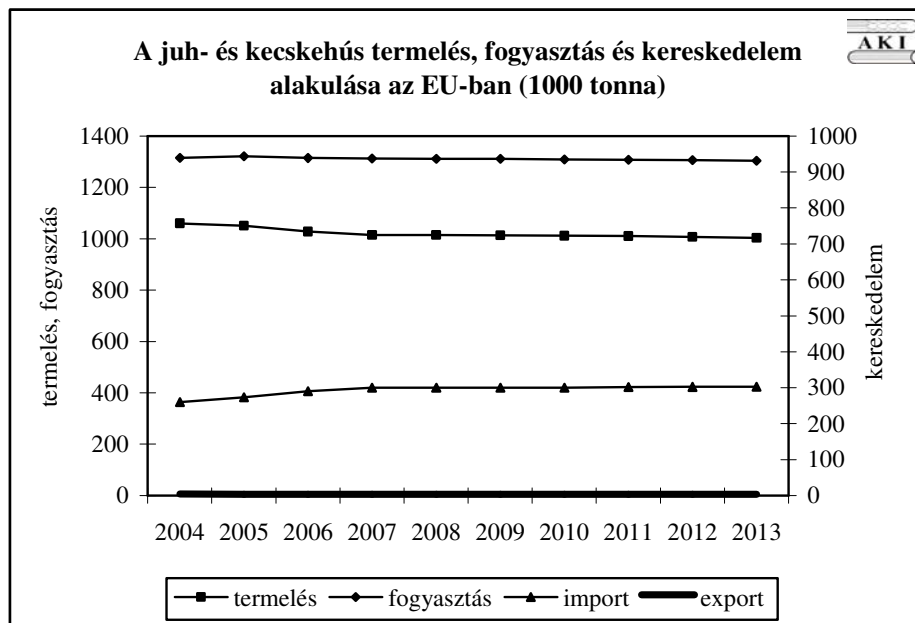


6. ábra



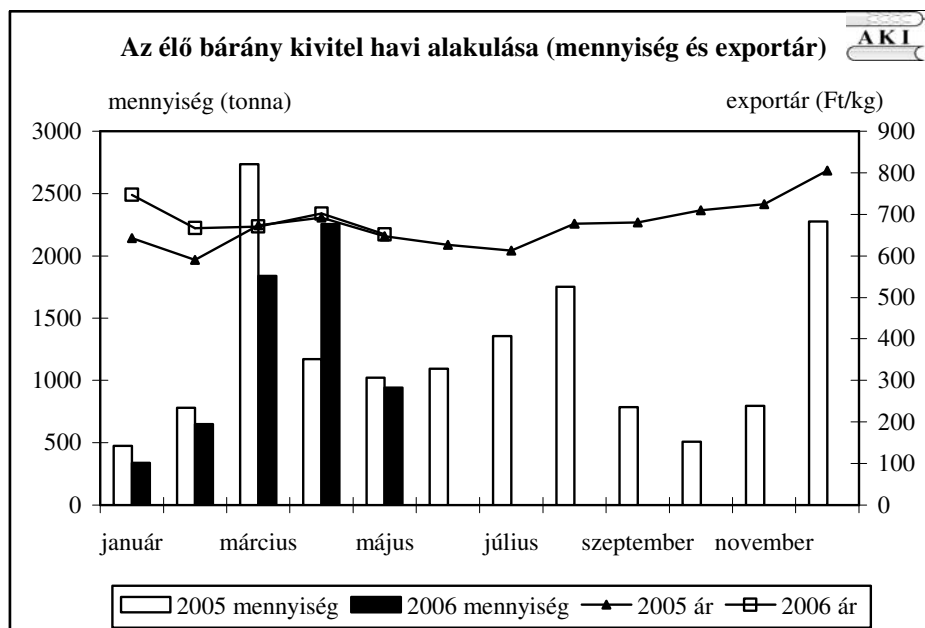
Forrás: EU Bizottság, AKI, PÁIR

7. ábra



Forrás: EU Bizottság

8. ábra



Forrás: KSH

1. táblázat
A VÁGÓÁLLATOK TERMELŐI ÁRA A 31. HÉTEN**

Megnevezés	Minőségi kategória	Mértékegység	2005 31. hét	2006 30. hét	2006 31. hét	2006.31.hét/ 2005.31.hét (%)	2006.31.hét/ 2006.30.hét (%)
Vágósertés hazai termelésből	E	db	19929	16842	17102	85,81	101,54
		Ft/kg hasított meleg súly	343,73	388,30	392,37	114,15	101,05
	Valamennyi kategória*	db	38320	35612	34973	91,27	98,21
		Ft/kg hasított meleg súly	336,59	376,60	381,64	113,38	101,34
Fiatal bika	E-P	db	195	11	26	13,33	236,36
		hasított meleg súly (kg)	54282	4950	7078	13,04	142,99
		Ft/kg hasított meleg súly	629,14	670,15	626,64	99,60	93,51
Vágótehén	E-P	db	773	429	440	56,92	102,56
		hasított meleg súly (kg)	226561	116280	125990	55,61	108,35
		Ft/kg hasított meleg súly	426,11	460,06	465,62	109,27	101,21
Vágóüsző	E-P	db	115	72	113	98,26	156,94
		hasított meleg súly (kg)	28399	17873	28119	99,01	157,33
		Ft/kg hasított meleg súly	511,38	502,11	505,72	98,89	100,72
Vágóbárány	13-35 kg élősúly	db	15561	5422	14214	91,34	262,15
		Ft/kg élősúly	643,68	697,79	692,93	107,65	99,30

* S-P, Nem minősített, M1

** Az ár nem tartalmazza a szállítási költséget

2. táblázat
A VÁGÓCERTÉS VÁGÓHÍDI BELÉPÉSI ÁRA* A 31. HÉTEN

Megnevezés	Mértékegység	2005 31. hét	2006 30. hét	2006 31. hét	2006.31.hét/ 2005.31.hét (%)	2006.31.hét/ 2006.30.hét (%)
Vágósertés hazai termelésből származó	db	38320	35612	34973	91,27	98,21
	Ft/kg hasított meleg súly	341,69	383,28	388,32	113,65	101,31
Vágósertés importból származó	db	6569	10047	6514	99,16	64,84
	Ft/kg hasított meleg súly	340,89	370,07	378,94	111,16	102,40

* A sertések termelői ára a vágóhíd kapujában, amely tartalmazza a szállítási költséget is.

A NYERS HÚSOK FELDOLGOZÓI ÉRTÉKESÍTÉSI ÁRA A 31. HÉTEN

Termékek megnevezése	Mértékegység	2005 31. hét	2006 30. hét	2006 31. hét	2006.31.hét/ 2005.31.hét (%)	2006.31.hét/ 2006.30.hét (%)
Csontos marhahús frissen, negyedben, hátulja	tonna	2,51	0,26	0,27	10,76	103,85
	Ft/kg	732,62	769,47	770,26	105,14	100,10
Csontos sertéshús, lehúzott, félben (fej, láb és farok nélkül)	tonna	287,19	204,58	224,66	78,23	109,82
	Ft/kg	568,61	669,31	677,01	119,06	101,15
Szalonnás és bőrös sertéshús, félben (fejjel,lábbal,farokkal)	tonna	124,62	169,06	202,07	162,15	119,53
	Ft/kg	422,56	540,48	549,09	129,94	101,59
Sertés karaj, csonttal, szűzpecsenye nélkül	tonna	-	10,17	32,22	-	316,79
	Ft/kg	-	856,83	852,95	-	99,55
Sertés comb, csont nélkül	tonna	-	47,84	53,92	-	112,73
	Ft/kg	-	806,38	808,80	-	100,30
Sertés tarja, csonttal	tonna	-	22,89	24,44	-	106,79
	Ft/kg	-	739,64	762,05	-	103,03

KÜLFÖLDI PIACI INFORMÁCIÓK

4. táblázat

A vágósertés vágóhídi belépési ára* az Európai Unió országaiban ("E" minőségi kategória)

Ft/kg hasított hideg súly**

országok	2005		2006		2006. 30. hét/ 2005. 30. hét %	2006. 30. hét/ 2006. 29. hét %
	29. hét	30. hét	29. hét	30. hét		
Belgium	333	338	418	426	125,89	101,89
Csehország	365	361	438	436	120,71	99,51
Dánia	299	298	375	369	123,89	98,35
Németország	359	361	471	472	130,59	100,16
Észtország	335	335	397	394	117,66	99,24
Görögország	470	472	527	519	109,96	98,51
Spanyolország	380	378	489	480	127,14	98,28
Franciaország	334	336	433	429	127,61	98,99
Írország	330	331	403	396	119,65	98,17
Olaszország	337	336	445	452	134,43	101,56
Ciprus	433	432	556	546	126,52	98,36
Lettország	348	357	437	432	121,22	98,85
Litvánia	387	388	435	433	111,46	99,40
Luxemburg	360	354	462	473	133,57	102,26
Magyarország	363	363	402	411	113,18	102,23
Málta	395	394	446	439	111,35	98,36
Hollandia	323	322	412	411	127,60	99,63
Ausztria	359	358	456	460	128,69	101,00
Lengyelország	332	341	384	390	114,46	101,64
Portugália	396	395	511	500	126,57	97,83
Szlovénia	385	382	428	422	110,36	98,46
Szlovákia	365	360	415	414	114,83	99,68
Finnország	344	343	365	360	105,22	98,64
Svédország	321	320	399	393	122,59	98,55
Anglia	366	365	424	420	114,96	98,95
EU	348	349	437	436	124,85	99,74

Forrás: EU Bizottság, AKI

* Az ár tartalmazza a szállítási költséget is

** Átszámítva az MNB hivatalos középárfolyamán

A fiatal bika vágóhídi belépési ára* az Európai Unió országaiban
 ("R3" minőségi kategória)

Ft/kg hasított hideg súly**

országok	2005		2006		2006. 30. hét/ 2005. 30. hét %	2006. 30. hét/ 2006. 29. hét %
	29. hét	30. hét	29. hét	30. hét		
Belgium	594	594	747	734	123,63	98,26
Csehország	646	639	767	756	118,22	98,55
Dánia	684	680	881	867	127,49	98,47
Németország	706	710	805	804	113,33	99,95
Észtország	—	—	—	—	—	—
Görögország	912	917	1104	1086	118,38	98,35
Spanyolország	705	700	875	859	122,60	98,10
Franciaország	726	729	875	858	117,72	98,05
Írország	651	634	798	770	121,37	96,43
Olaszország	773	779	989	959	123,21	96,97
Ciprus	—	—	—	—	—	—
Lettország	429	383	459	—	—	—
Litvánia	476	488	611	554	113,39	90,59
Luxemburg	719	689	899	835	121,14	92,91
Magyarország	660	680	—	—	—	—
Málta	848	846	1019	1002	118,50	98,36
Hollandia	666	659	836	790	119,86	94,51
Ausztria	721	724	826	821	113,31	99,39
Lengyelország	539	542	652	652	120,23	100,03
Portugália	724	723	919	898	124,20	97,71
Szlovénia	693	695	813	804	115,60	98,80
Szlovákia	607	599	730	727	121,30	99,60
Finnország	743	736	845	845	114,94	100,01
Svédország	642	638	784	770	120,68	98,25
Anglia	626	618	812	791	127,99	97,40
EU	702	703	855	843	119,83	98,54

Forrás: EU Bizottság, AKI

* Az ár tartalmazza a szállítási költséget is

** Átszámítva az MNB hivatalos középárfolyamán

Vágóbárány árak az Európai Unió országaiban

Ft/kg vágott súly*

országok	2005		2006		2006. 30. hét/ 2005. 30. hét %	2006. 30. hét/ 2006. 29. hét %
	29. hét	30. hét	29. hét	30. hét		
Nehéz bárány (13 kg-nál nagyobb vágott súly)						
Belgium	998	1039	1072	1109	106,76	103,46
Németország	893	903	1133	1095	121,22	96,68
Spanyolország	1066	1063	1466	1442	135,59	98,36
Franciaország	1139	1138	1458	1423	125,03	97,61
Írország	796	762	885	841	110,41	95,03
Hollandia	1008	1003	1161	1161	115,76	100,05
Ausztria	1109	1104	1267	1273	115,31	100,52
Svédország	912	894	1064	858	95,98	80,62
Anglia	901	844	1059	1049	124,27	99,04
Lengyelország	776	817	858	1002	122,68	116,84
EU	959	921	1169	1126	122,22	96,28
Könnyű bárány (13 kg-nál kisebb vágott súly)						
Görögország	1441	1453	1698	1642	113,06	96,71
Spanyolország	1415	1417	1734	1718	121,28	99,10
Olaszország	1545	1541	1836	1823	118,30	99,27
Portugália	866	923	1092	1087	117,87	99,61
Ciprus	1277	1257	1362	1340	106,58	98,36
Magyarország	1270	1307	1413	1511	115,67	106,98
EU	1390	1398	1675	1658	118,61	99,01

Forrás: EU Bizottság, AKI

* Átszámítva az MNB hivatalos középárfolyamán

Az **Élőállat és Hús** kiadvány kéthetente jelenik meg.
A Piac-árinformációs Szolgálat adatszolgáltatói valamint a rendszerhez még csatlakozni kívánó szervezetek számára a hozzájutás térítésmentes.

Az Élőállat és Hús kiadványon kívül kínáljuk még a

Gabona és Ipari Növények
Tej és Tejtermékek
Baromfi
Zöldség-gyümölcs és bor
kiadványokat is

A Tej és Tejtermékek kiadvány havonta jelenik meg, a többi kéthetente.

A kiadványokkal kapcsolatban részletesebb felvilágosítást ad:

Kamarásné Hegedűs Nóra, tel. 1-476-3064

Kiadványaink a hazai piaci információkon kívül tájékoztatnak a szomszédos országok és az EU piaci árainról is. A hazai és külpiaci ártendenciák összehasonlítása, valamint a világpiacon folyó folyamatok figyelése alapján a kiadványok megkönnyíthetik a hazai termékek piaci helyzetének megítélését és esetleg e termékek külpiacon való elhelyezését is.

KIADJA

Agrárgazdasági Kutató Intézet
Piac-árinformációs Szolgálat
H-1093 Budapest, Zsil u. 3-5.
Telefon: (0036) 1-476-6092
Fax: (0036) 1-217-8111
Internet: www.akii.hu
<https://pair.akii.hu>
E-mail: akii@akii.hu