

## ÉLŐÁLLAT ÉS HÚS

### Tartalom

Piaci jelentés .....	1
Ábrák .....	3
Táblázatok .....	7
Külföldi piaci információk ....	9

Osztályvezető:  
Dr. Tunyoginé Nechay  
Veronika

Összeállította:  
Dr. Stummer Ildikó  
E-mail: [Stummer@akii.hu](mailto:Stummer@akii.hu)

### Kiadó:

Agrárgazdasági Kutató Intézet  
Piac-árinformációs Szolgálat  
Magyarország  
H-1093 Budapest, Zsil u. 3-5.  
Telefon: (0036) 1 476 6093  
(0036) 1 476-6092  
Fax: (0036) 1 217 8111  
Internet: [www.akii.hu](http://www.akii.hu)  
<https://pair.akii.hu>

### PIACI JELENTÉS

Az EU-ban a marhahústermelés csökkenő, ugyanakkor a fogyasztás növekvő tendenciát mutatott az előző években. Az előrejelzések szerint az EU 2006-ban sem lesz önellátó marhahúsból, ezért a hiányt élő marha, illetve marhahús importtal kell kiegészíteni. Az unió piacán az élő szarvasmarha legnagyobb beszállítója Románia, de kisebb mennyiségben Svájcból és Bulgáriából is érkezik élő marha. A harmadik országokból származó import mellett továbbra is nagy jelentőségű a belső kereskedelem. Az EU-ban az élő marha belső kereskedelme 2,5 millió darab körül alakul, ebből Olaszország 1,5 millió tonnával részesedik. Különösen erős a szarvasmarha és borjú iránti kereslet Olaszországban, Hollandiában és Németországban. A legnagyobb szállító Lengyelország, ugyanakkor Litvánia, Magyarország, Csehország és Szlovákia is az EU belső piacán helyezi el a megtermelt szarvasmarha egy részét. Magyarországon az élőmarha-kivitel folyamatosan növekedett az elmúlt években, 2006. január-április között 27%-kal bővült a kiszállítás az előző év azonos időszakához viszonyítva (7. ábra). Az ország élő szarvasmarha kiviteléből Görögország 22%-kal részesedett 2006 első négy hónapjában, de Ausztria és Szlovénia részaránya is csaknem elérte a 20%-ot.

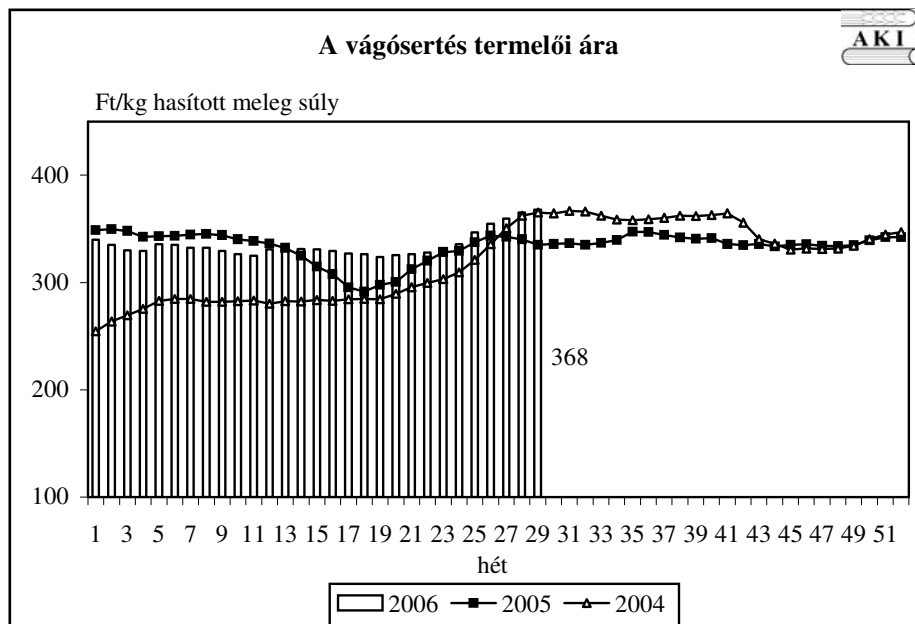


A külkereskedelmi statisztika adatai alapján látható, hogy a Magyarországon előállított élő szarvasmarha iránt élénk érdeklődés mutatkozott a külpiacokon. Az AKI vágási statisztikájának adatai pedig a marhavágások kisebb mérséklődését mutatták ugyanebben az időszakban. Az élőmarha-kivitel növekedése, ugyanakkor a vágások csökkenése elsősorban abból adódott, hogy a kereskedők (exportőrök) kedvezőbb árat kínáltak a termelőknek. A KSH adatai szerint 2005-ben a kereskedők (exportőrök) 20%-kal magasabb áron vásárolták fel az élő szarvasmarhát mint a vágóhidak. Az idei év első felében is hasonló különbség volt az árak között. A vágóhidak csupán 260 Ft/kg élősúly körüli áron vásárolták az alapanyagot, ugyanakkor a kereskedők 300 Ft/kg-nál magasabb árat kínáltak az élő szarvasmarháért. A vágóhidak tehát erőteljes versenyt folytatnak a jó minőségű alapanyag megszerzéséért az élőmarha-exportőrökkel, mivel a szarvasmarha-állomány csökkenése miatt mérséklődött a kínálat. A vágóhidak arra kényszerülnek, hogy a folyamatos alapanyag ellátás biztosítása érdekében rövid határidős vagy azonnali kifizetéseket alkalmazzanak. Az elmúlt években több vágóhíd ment tönkre, a termelők bizalmatlanná váltak, ezért azonnal vagy rövid határidővel kívánják megkapni az eladott állatok árát.

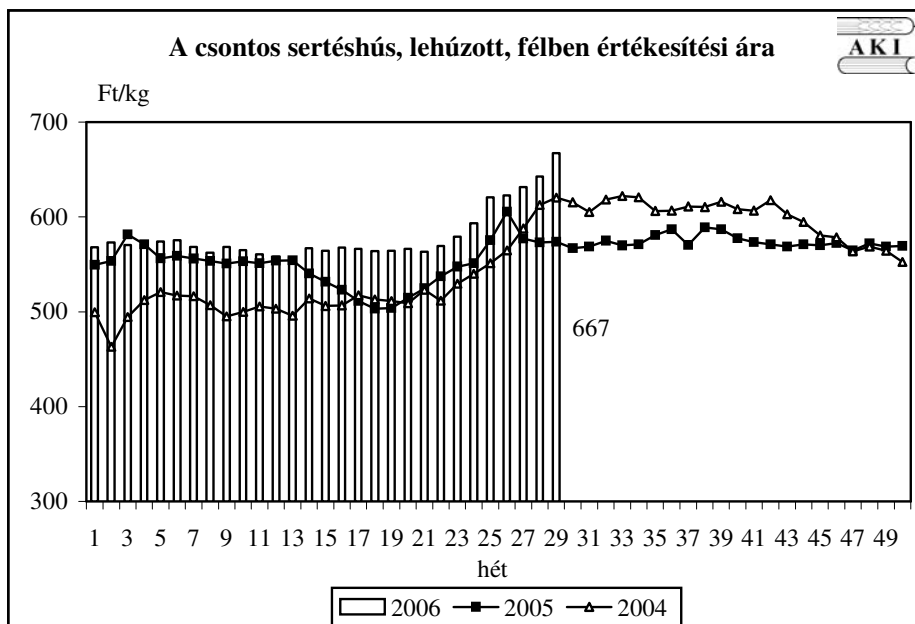
Az EU marhapiacán jelenleg az évszaknak megfelelően alakulnak az árak. A mérsékelt kínálat és a gyengébb kereslet az árak csökkenését okozta az elmúlt hetekben (5-6. ábra). Év elejétől ugyanakkor a kínálat mérséklődése miatt folyamatosan emelkedett a vágómarha termelői ára. A vágótehén „O3” minőségi kategória vágóhídi belépési ára 10%-kal

növekedett január és július között, az egy évvel korábbit pedig 3%-kal haladta meg. A magyarországi marhaárak tendenciája hasonló volt, a hazai vágásokból legnagyobb részarányt képviselő tehének termelői ára 2006. január-július között 7%-kal volt magasabb, mint egy évvel korábban. A tehénárak („O3” kereskedelmi osztály) a folyamatos növekedés ellenére továbbra is lényegesen alacsonyabbak az uniós áraknál.

**1. ábra**

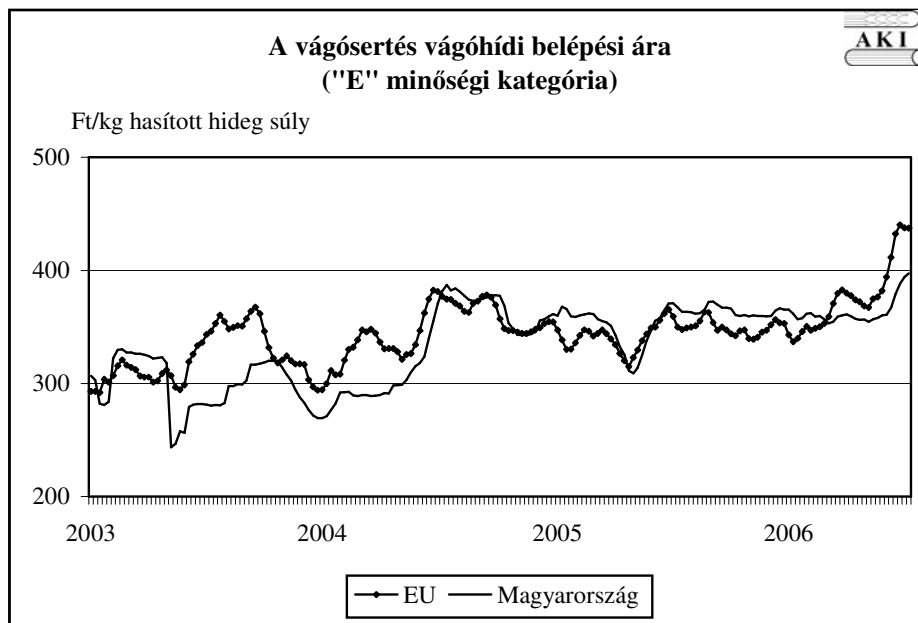


**2. ábra**

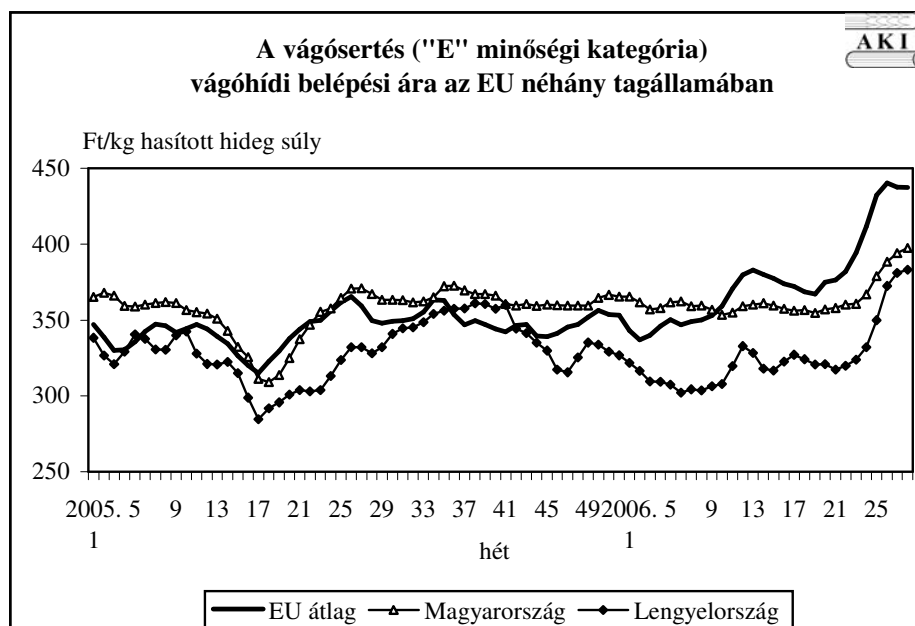


Forrás: AKI, PÁIR

**3. ábra**

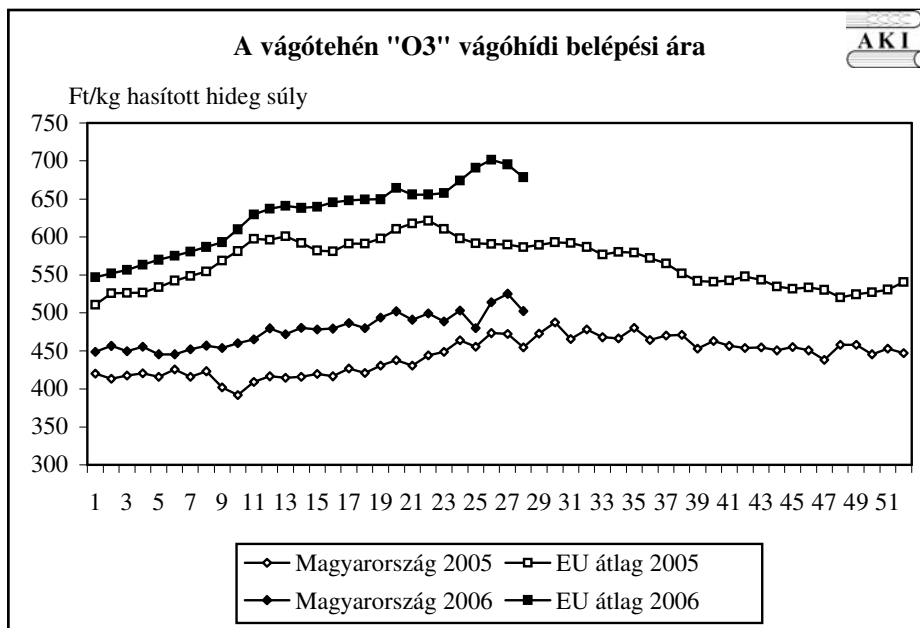


**4. ábra**

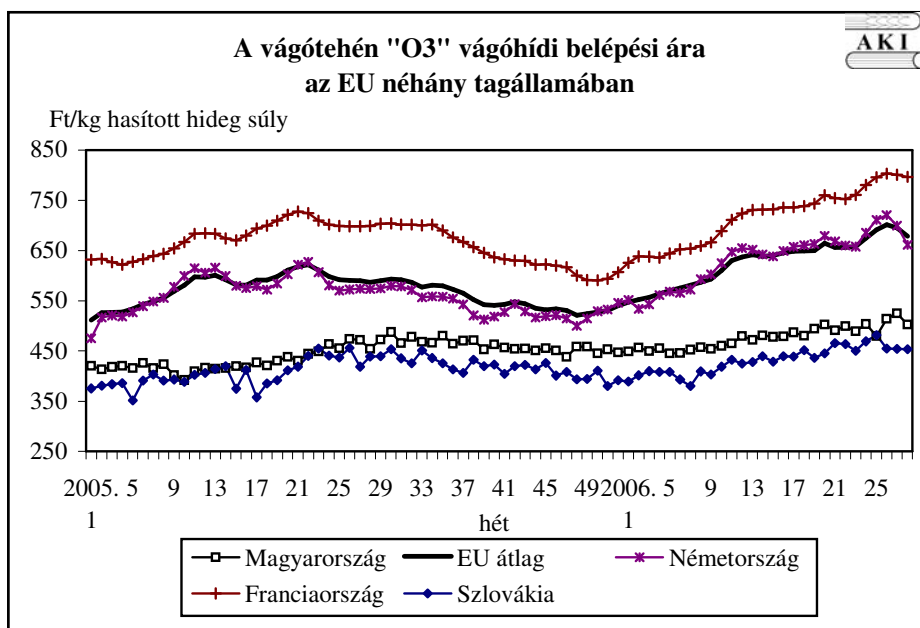


Forrás: EU Bizottság, AKI, PÁIR

**5. ábra**

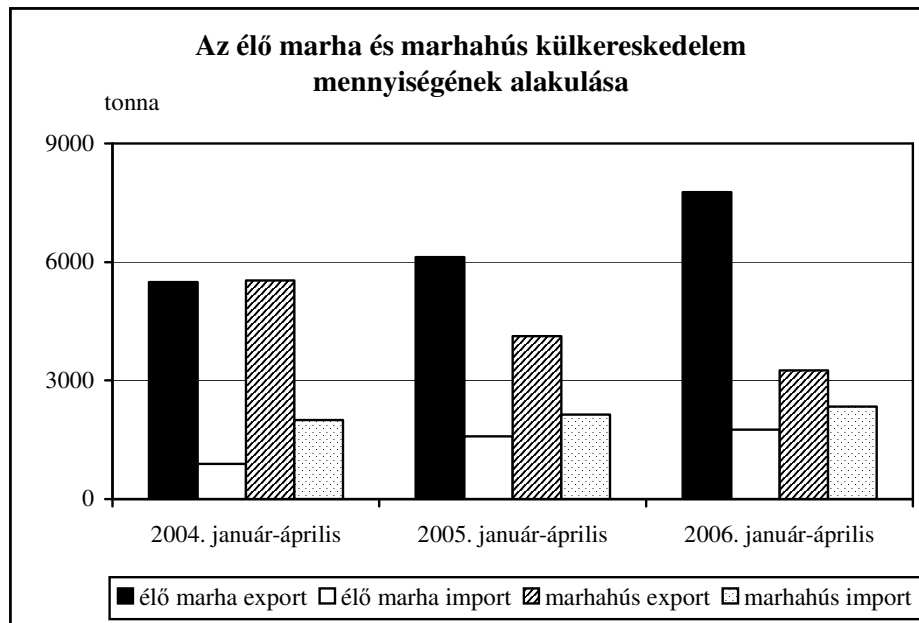


**6. ábra**

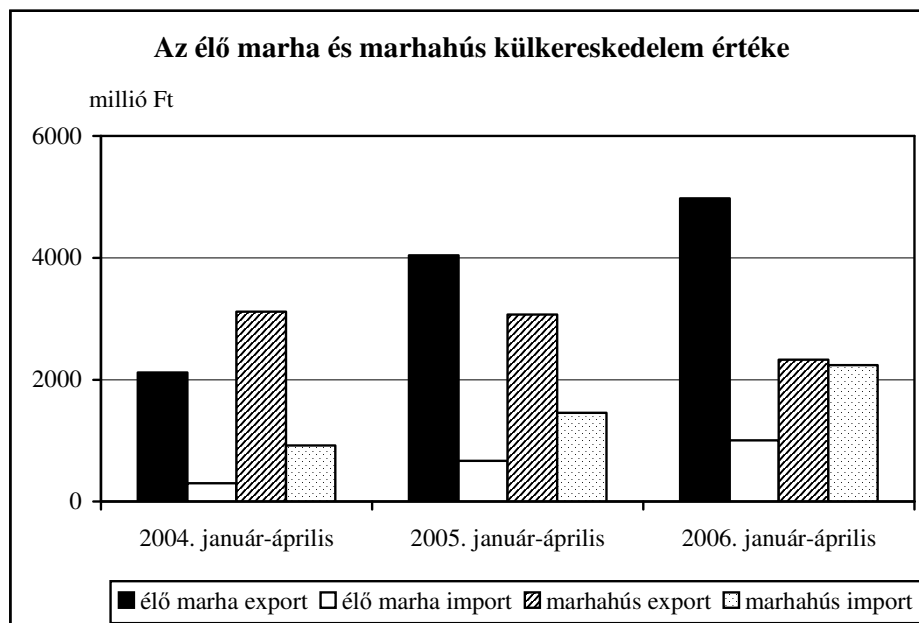


Forrás: EU Bizottság, AKI, PÁIR

**7. ábra**



**8. ábra**



Forrás: KSH

**1. táblázat**
**A VÁGÓÁLLATOK TERMELŐI ÁRA\*\* A 29. HÉTEN**

Megnevezés	Minőségi kategória	Mértékegység	2005 29. hét	2006 28. hét	2006 29. hét	2006.29.hét/ 2005.29.hét (%)	2006.29.hét/ 2006.28.hét (%)
<b>Vágósertés hazai termelésből</b>	E	db	17955	18943	17097	95,22	90,25
		Ft/kg hasított meleg súly	343,94	376,04	380,13	110,52	101,09
	Valamennyi kategória*	db	36394	39570	35714	98,13	90,26
		Ft/kg hasított meleg súly	335,12	365,21	367,82	109,76	100,71
<b>Fiatalka</b>	E-P	db	188	29	21	11,17	72,41
		hasított meleg súly (kg)	54033	8738	5805	10,74	66,43
		Ft/kg hasított meleg súly	606,37	616,22	643,42	106,11	104,41
<b>Vágótehén</b>	E-P	db	654	363	426	65,14	117,36
		hasított meleg súly (kg)	202125	106861	120074	59,41	112,36
		Ft/kg hasított meleg súly	425,07	454,26	456,47	107,39	100,49
<b>Vágóüsző</b>	E-P	db	191	105	86	45,03	81,9
		hasított meleg súly (kg)	50760	25532	21328	42,02	83,54
		Ft/kg hasított meleg súly	506,78	493,48	496,95	98,06	100,70
<b>Vágóbárány</b>	13-35 kg élősúly	db	5063	5281	7208	142,37	136,49
		Ft/kg élősúly	594,87	637,51	657,85	110,59	103,19

\* S-P, Nem minősített, M1

\*\* Az ár nem tartalmazza a szállítási költséget

**2. táblázat**
**A VÁGÓCERTÉS VÁGÓHÍDI BELÉPÉSI ÁRA\* A 29. HÉTEN**

Megnevezés	Mértékegység	2005 29. hét	2006 28. hét	2006 29. hét	2006.29.hét/ 2005.29.hét (%)	2006.29.hét/ 2006.28.hét (%)
<b>Vágósertés hazai termelésből származó</b>	db	36394	39570	35714	98,13	90,26
	Ft/kg hasított meleg súly	340,22	371,89	374,50	110,08	100,70
<b>Vágósertés importból származó</b>	db	6968	12229	11480	164,75	93,88
	Ft/kg hasított meleg súly	345,20	365,14	368,99	106,89	101,05

\* A sertések termelői ára a vágóhíd kapujában, amely tartalmazza a szállítási költséget is.



**A NYERS HÚSOK FELDOLGOZÓI ÉRTÉKESÍTÉSI ÁRA A 29. HÉTEN**

Termékek megnevezése	Mérték- egység	2005 29. hét	2006 28. hét	2006 29. hét	2006.29.hét/ 2005.29.hét (%)	2006.29.hét/ 2006.28.hét (%)
Csontos marhahús frissen, negyedben, hátulja	tonna	4,34	0,16	0,52	11,98	325,00
	Ft/kg	855,62	756,01	747,92	87,41	98,93
Csontos sertéshús, lehúzott, félben (fej, láb és farok nélkül)	tonna	365,39	293,13	212,99	58,29	72,66
	Ft/kg	573,79	642,84	667,32	116,30	103,81
Szalonnás és bőrös sertéshús, félben (fejjel,lábbal,farokkal)	tonna	119,13	90,44	139,43	117,04	154,17
	Ft/kg	419,70	514,79	544,89	129,83	105,85
Sertés karaj, csonttal, szűzpecsenye nélkül	tonna	-	11,87	10,46	-	88,06
	Ft/kg	-	841,67	848,14	-	100,77
Sertés comb, csont nélkül	tonna	-	45,88	62,70	-	136,66
	Ft/kg	-	768,42	780,97	-	101,63
Sertés tarja, csonttal	tonna	-	36,23	30,32	-	83,67
	Ft/kg	-	690,55	748,88	-	108,45

## KÜLFÖLDI PIACI INFORMÁCIÓK

### 4. táblázat

A vágósertés vágóhídi belépési ára\* az Európai Unió országaiban ("E" minőségi kategória)

Ft/kg hasított hideg súly\*\*

országok	2005		2006		2006. 28. hét/ 2005. 28. hét %	2006. 28. hét/ 2006. 27. hét %
	27. hét	28. hét	27. hét	28. hét		
Belgium	352	333	410	421	126,31	102,68
Csehország	372	370	444	441	119,11	99,46
Dánia	311	310	387	385	124,18	99,47
Németország	369	357	461	466	130,82	101,15
Észtország	338	338	401	400	118,44	99,73
Görögország	461	463	536	534	115,29	99,66
Spanyolország	400	387	496	493	127,52	99,49
Franciaország	357	338	441	433	128,09	98,20
Írország	330	333	411	404	121,38	98,46
Olaszország	345	337	449	434	128,59	96,55
Ciprus	432	430	562	559	129,90	99,47
Lettország	356	352	418	422	119,88	100,84
Litvánia	374	381	436	439	115,46	100,80
Luxemburg	379	362	460	467	129,14	101,60
<b>Magyarország</b>	<b>371</b>	<b>367</b>	<b>394</b>	<b>397</b>	<b>108,23</b>	<b>100,83</b>
Málta	398	397	452	449	113,22	99,47
Hollandia	329	314	407	414	131,79	101,90
Ausztria	374	373	461	459	122,90	99,47
Lengyelország	332	328	381	383	116,80	100,54
Portugália	413	397	520	514	129,39	98,93
Szlovénia	382	385	421	421	109,29	100,03
Szlovákia	374	370	422	421	113,72	99,80
Finnország	344	343	368	366	106,62	99,31
Svédország	322	323	401	402	124,47	100,17
Anglia	377	373	422	423	113,49	100,27
<b>EU</b>	<b>359</b>	<b>350</b>	<b>438</b>	<b>437</b>	<b>125,02</b>	<b>99,94</b>

Forrás: EU Bizottság, AKI

\* Az ár tartalmazza a szállítási költséget is

\*\* Átszámítva az MNB hivatalos középárfolyamán

**A fiatal bika vágóhídi belépési ára\* az Európai Unió országaiban**  
 ("R3" minőségi kategória)

Ft/kg hasított hideg súly\*\*

országok	2005		2006		2006. 28. hét/ 2005. 28. hét %	2006. 28. hét/ 2006. 27. hét %
	27. hét	28. hét	27. hét	28. hét		
Belgium	598	596	757	752	126,17	99,32
Csehország	637	632	787	770	121,84	97,92
Dánia	707	689	910	898	130,21	98,65
Németország	707	704	835	810	115,17	97,02
Észtország	—	—	—	—	—	—
Görögország	916	918	1105	1099	119,73	99,42
Spanyolország	710	689	844	840	121,93	99,47
Franciaország	738	731	902	886	121,25	98,23
Írország	676	660	818	807	122,13	98,56
Olaszország	769	772	981	981	127,08	100,02
Ciprus	—	—	—	—	—	—
Lettország	413	403	—	—	—	—
Litvánia	501	498	662	631	126,54	95,28
Luxemburg	655	678	877	874	128,89	99,63
<b>Magyarország</b>	639	638	—	—	—	—
Málta	847	851	1031	1025	120,49	99,47
Hollandia	655	654	830	836	127,82	100,70
Ausztria	720	720	856	834	115,86	97,45
Lengyelország	562	548	682	658	120,03	96,42
Portugália	733	733	953	935	127,43	98,03
Szlovénia	672	700	829	823	117,47	99,22
Szlovákia	621	—	726	729	—	100,40
Finnország	747	739	853	849	114,78	99,47
Svédország	646	641	795	791	123,38	99,41
Anglia	674	645	828	819	127,08	98,91
<b>EU</b>	<b>709</b>	<b>701</b>	<b>865</b>	<b>852</b>	<b>121,59</b>	<b>98,52</b>

Forrás: EU Bizottság, AKI

\* Az ár tartalmazza a szállítási költséget is

\*\* Átszámítva az MNB hivatalos középárfolyamán

**Vágóbárány árak az Európai Unió országaiban**

Ft/kg vágott súly\*

országok	2005		2006		2006. 28. hét/ 2005. 28. hét %	2006. 28. hét/ 2006. 27. hét %
	27. hét	28. hét	27. hét	28. hét		
<b>Nehéz bárány (13 kg-nál nagyobb vágott súly)</b>						
Belgium	928	925	1154	1131	122,29	97,97
Németország	931	906	1190	1159	127,93	97,36
Spanyolország	1053	1070	1482	1476	137,98	99,63
Franciaország	1119	1131	1475	1467	129,78	99,47
Írország	812	806	955	893	110,78	93,54
Hollandia	1016	1007	1177	1168	115,95	99,23
Ausztria	1114	1113	1312	1305	117,23	99,47
Svédország	922	922	1090	1087	117,91	99,73
Anglia	919	909	1115	1100	120,92	98,57
Lengyelország	820	797	891	910	114,10	102,12
<b>EU</b>	<b>967</b>	<b>959</b>	<b>1214</b>	<b>1187</b>	<b>123,76</b>	<b>97,77</b>
<b>Könnyű bárány (13 kg-nál kisebb vágott súly)</b>						
Görögország	1427	1448	1625	1707	117,85	105,02
Spanyolország	1424	1426	1768	1759	123,37	99,47
Olaszország	1587	1462	1839	1742	119,14	94,73
Portugália	777	849	1104	1098	129,35	99,47
Ciprus	1312	1304	1432	1385	106,25	96,75
<b>Magyarország</b>	<b>1249</b>	<b>1280</b>	<b>1372</b>	<b>1360</b>	<b>106,30</b>	<b>99,17</b>
<b>EU</b>	<b>1391</b>	<b>1386</b>	<b>1622</b>	<b>1610</b>	<b>116,22</b>	<b>99,27</b>

Forrás: EU Bizottság, AKI

\* Átszámítva az MNB hivatalos középárfolyamán

Az **Élőállat és Hús** kiadvány kéthetente jelenik meg.  
A Piac-árinformációs Szolgálat adatszolgáltatói valamint a rendszerhez még csatlakozni kívánó szervezetek számára a hozzájutás térítésmentes.

Az Élőállat és Hús kiadványon kívül kínáljuk még a

**Gabona és Ipari Növények**  
**Tej és Tejtermékek**  
**Baromfi**  
**Zöldség-gyümölcs és bor**  
kiadványokat is

A Tej és Tejtermékek kiadvány havonta jelenik meg, a többi kéthetente.

A kiadványokkal kapcsolatban részletesebb felvilágosítást ad:

Kamarásné Hegedűs Nóra, tel. 1-476-3064

**Kiadványaink a hazai piaci információkon kívül tájékoztatnak a szomszédos országok és az EU piaci áraitól is. A hazai és külpiaci ártendenciák összehasonlítása, valamint a világpiaci folyamatok figyelése alapján a kiadványok megkönnyíthetik a hazai termékek piaci helyzetének megítélését és esetleg e termékek külpiacon való elhelyezését is.**

KIADJA

**Agrárgazdasági Kutató Intézet**  
**Piac-árinformációs Szolgálat**  
H-1093 Budapest, Zsil u. 3-5.  
Telefon: (0036) 1-476-6092  
Fax: (0036) 1-217-8111  
Internet: [www.akii.hu](http://www.akii.hu)  
<https://pair.akii.hu>  
E-mail: [akii@akii.hu](mailto:akii@akii.hu)