

## ÉLŐÁLLAT ÉS HÚS

### Tartalom

Piaci jelentés .....	1
Ábrák .....	3
Táblázatok .....	7
Külföldi piaci információk ....	9

Osztályvezető:  
Dr. Tunyoginé Nechay Veronika

Összeállította:  
Dr. Stummer Ildikó  
E-mail: [Stummer@akii.hu](mailto:Stummer@akii.hu)

### Kiadó:

Agrárgazdasági Kutató Intézet  
Piac-árinformációs Szolgálat  
Magyarország  
H-1093 Budapest, Zsil u. 3-5.  
Telefon: (0036) 1 476 6093  
(0036) 1 476-6092  
Fax: (0036) 1 217 8111  
Internet: [www.akii.hu](http://www.akii.hu)  
<https://pair.akii.hu>

### PIACI JELENTÉS

Az EU Bizottság előrejelzése szerint az EU-ban a sertéshúsok termelése várhatóan 1%-kal növekszik 2006-ban, Lengyelországban 10% körüli bővülésre lehet számítani. Az EU sertéshús kivitele 1-2%-kal emelkedhet. Az év első felében a sertéshús iránti keresletet kedvezően befolyásolta, hogy a baromfihús-fogyasztás gyengült a baromfit sújtó betegségek miatt, ugyanakkor a marhahús-fogyasztást is korlátozták a magas árak. Az EU jól profitált a orosz piacra történő szállításokból, mivel Oroszország korlátozásokat vezetett be a brazil sertéshúsról. Brazíliában arra számítanak, hogy ősztől Oroszország irányába kedvezőbbé válnak a szállítási feltételek, ami viszont jelentősen ronthatja az EU lehetőségeit, és korlátozza az árak emelkedését.

Az európai piacon a labdarúgó világbajnokság és a kedvező időjárás miatt fokozódott a sertések iránti kereslet az előző hetekben, ezért emelkedtek az árak. A magyarországi sertéspiacon folytatódtak a kedvezőtlen tendenciák, a vágósertés belföldi kínálata tovább csökkent. Az alapanyag hiánya miatt a vágóhidak a vágáshoz szükséges alapanyag 20-22%-át külföldről vásárolták (3. ábra). A KSH külkereskedelmi statisztikai adatai szerint 2006 első négy hónapjában az élő sertés behozatala csaknem négyszerese volt a 2004. január-április között importált mennyiségnek, ugyanakkor 6%-kal emelkedett 2005 első négy hónapjához viszonyítva (7. ábra).



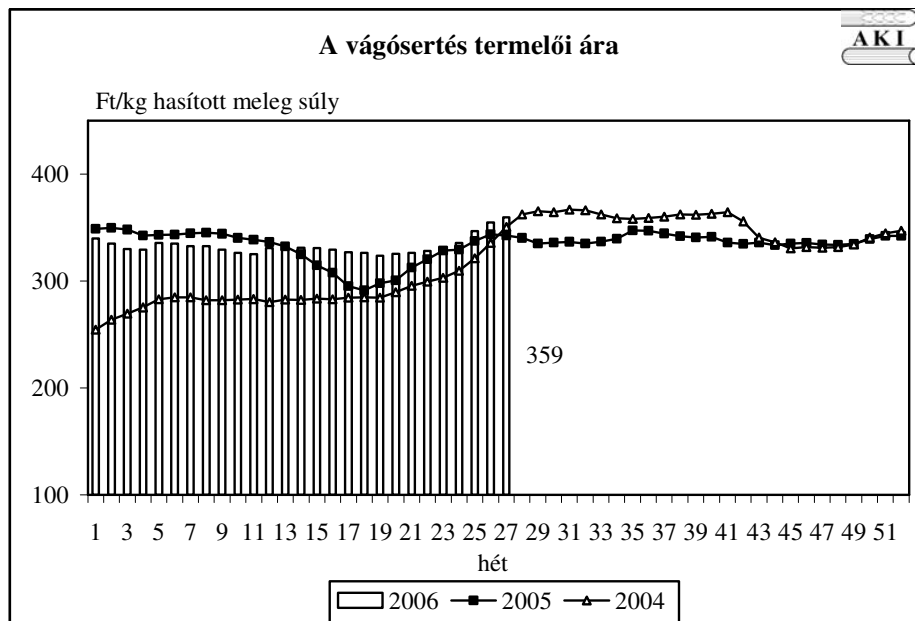
Megjegyezzük, hogy az élő sertés import az EU csatlakozást követően erősödött fel. A vágóhidak, illetve húsfeldolgozók a folyamatos termeléshez szükséges alapanyag biztosítása érdekében sertéshúst is importálnak. A sertéshús behozatal 2004. január-április között még 9500 tonna körül volt, 2006 első négy hónapjában pedig már csaknem elérte a 25 ezer tonnát. A sertéshús behozatal 2006. január-április között csaknem megegyezett az előző évivel.

Az EU-ban, az előző hetekben a kereslet és kínálat fentebb említett alakulása miatt növekedés jellemezte a sertésárakat. Az EU Bizottság előrejelzése szerint a harmadik negyedévben tovább erősödik a sertések termelői ára, majd a negyedik negyedévben a szezonális hatásoknak megfelelően csökkenés várható. Éves szinten a referenciának tekintett „E” kereskedelmi osztály ára 1-2 %-kal emelkedhet. Az EU átlagát meghaladó növekedés várható a déli tagállamokban, a legnagyobb termelő országokban pedig átlag körüli lesz az áremelkedés. Lengyelországban viszont a termelés dinamikus bővülése 2006-ban az árak 10% körüli csökkenését eredményezheti az előző évhez viszonyítva.

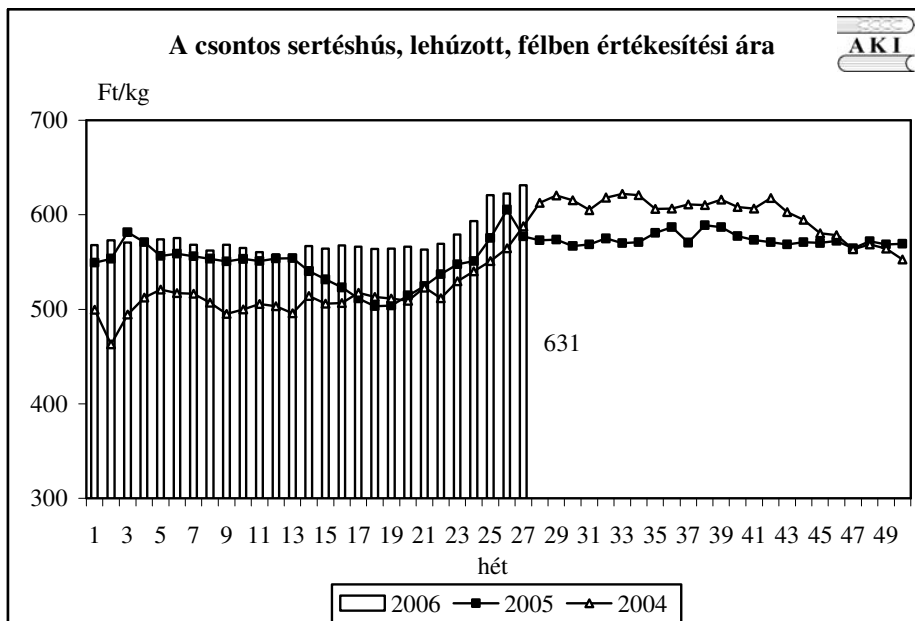
A magyarországi árak többnyire követik az EU sertés piacán megfigyelhető tendenciákat. A huszonharmadik héttől hazánkban is emelkedni kezdett a sertések termelői ára. A magyarországi sertésárak 2005-ben általában magasabbak voltak az EU átlagáránál, ugyanakkor 2006 márciusától alacsonyabb szintre jutottak. A vágóhidak az import sertéseket 2005-ben a hazainál magasabb áron vásárolták, 2006-ban viszont az importból származó sertések vágóhídi belépési ára alacsonyabb volt a hazai termelésű sertések áránál, júniusban pedig a két ár azonos szintre ju-

tott (4. ábra). Megjegyezzük, hogy június utolsó két hetében ismét trendváltás történt: az európai sertés piacon folyamatosan emelkedő árak, továbbá a forint leértékelődése miatt az importból származó sertéseket a hazainál magasabb áron vásárolták a vágóhidak. A 4. ábrán jól látható, hogy 2006 elején a magyarországi sertésárakat a szezonális hatásoknak megfelelően enyhén csökkenő tendencia jellemezte, viszont júniusban 5%-kal emelkedtek az árak. A sertésárak előző havi emelkedése elsősorban nem a piaci hatásokkal, hanem sokkal inkább az árfolyam változásával van összefüggésben. Az emelkedő importárak miatt a közeljövőben várhatóan növekszik a kereslet a magyar termelésű sertések iránt, mely az árak további erősödését eredményezheti.

**1. ábra**

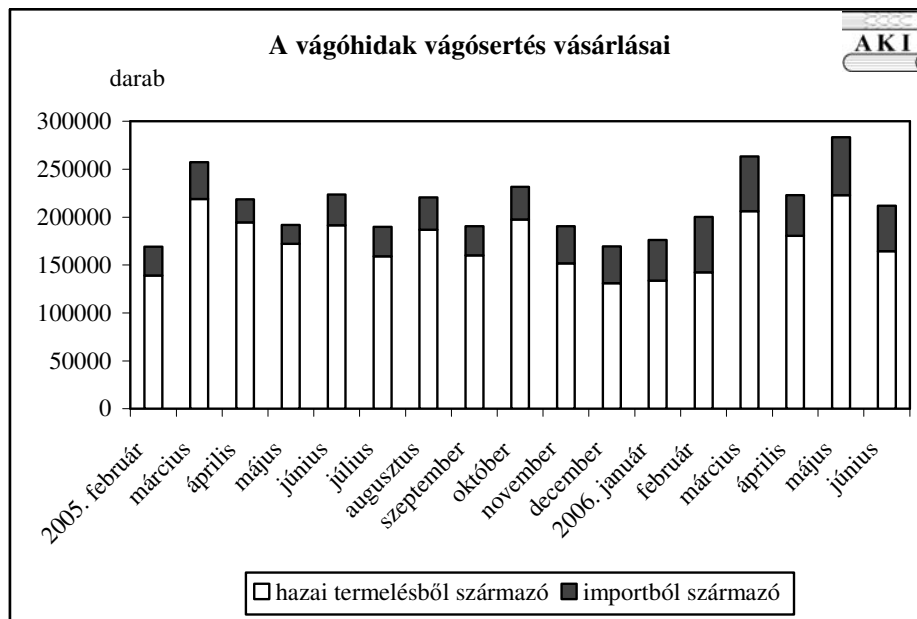


**2. ábra**

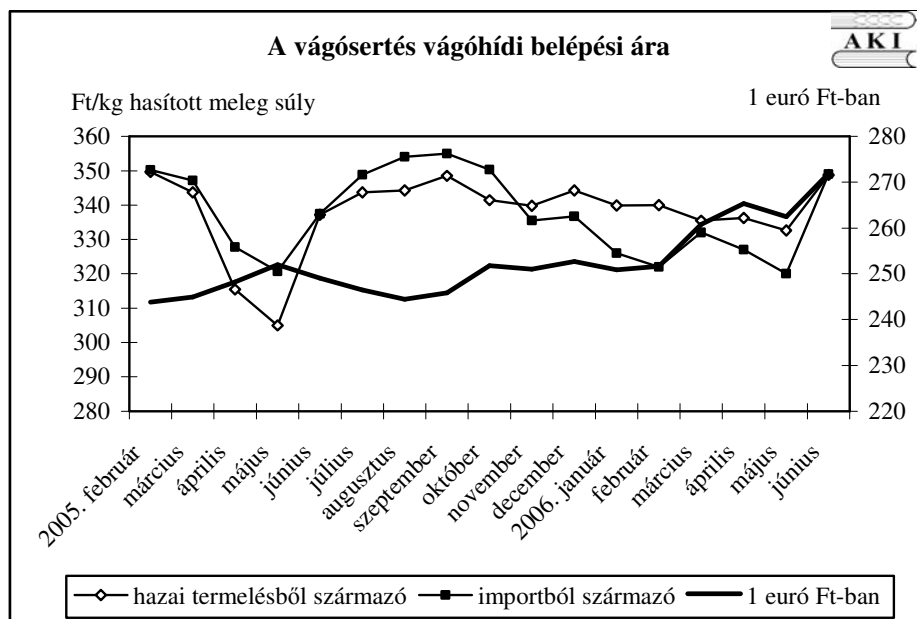


Forrás: AKI, PÁIR

**3. ábra**

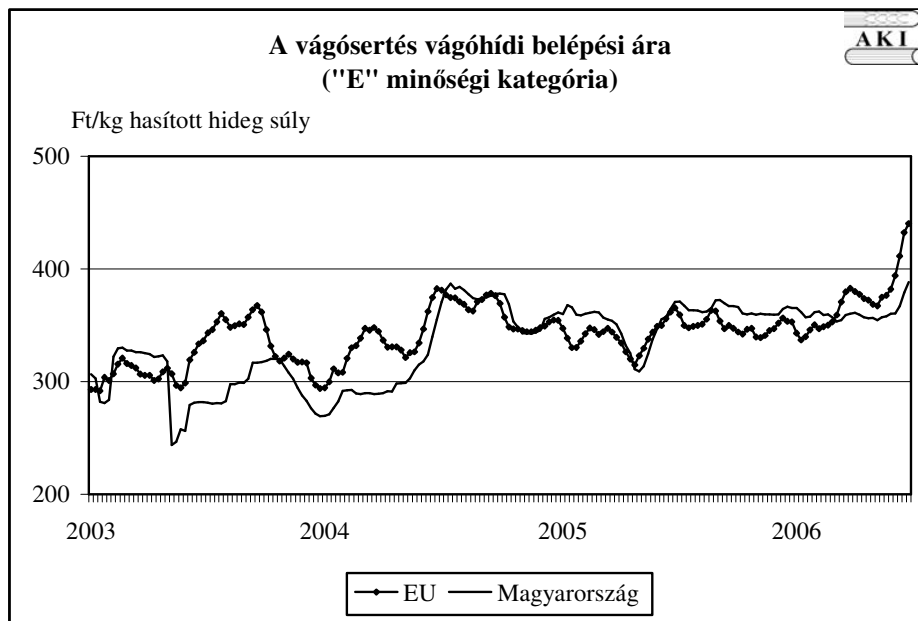


**4. ábra**

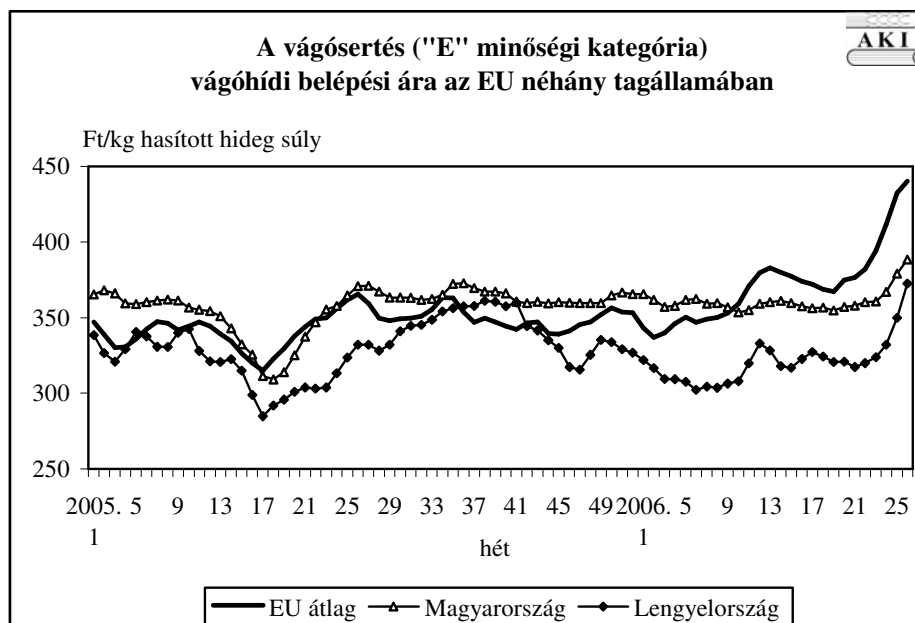


Forrás: AKI, PÁIR, MNB

**5. ábra**

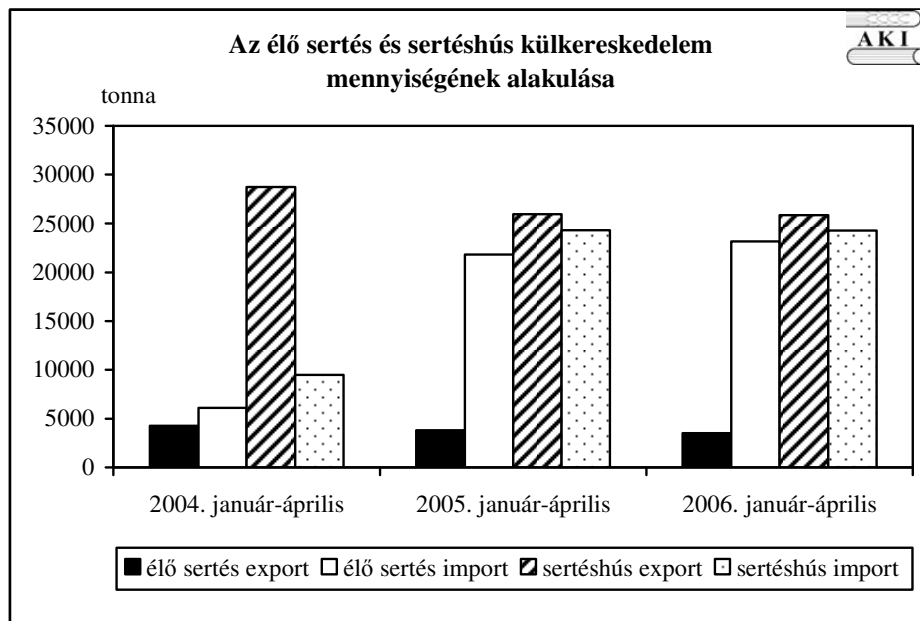


**6. ábra**

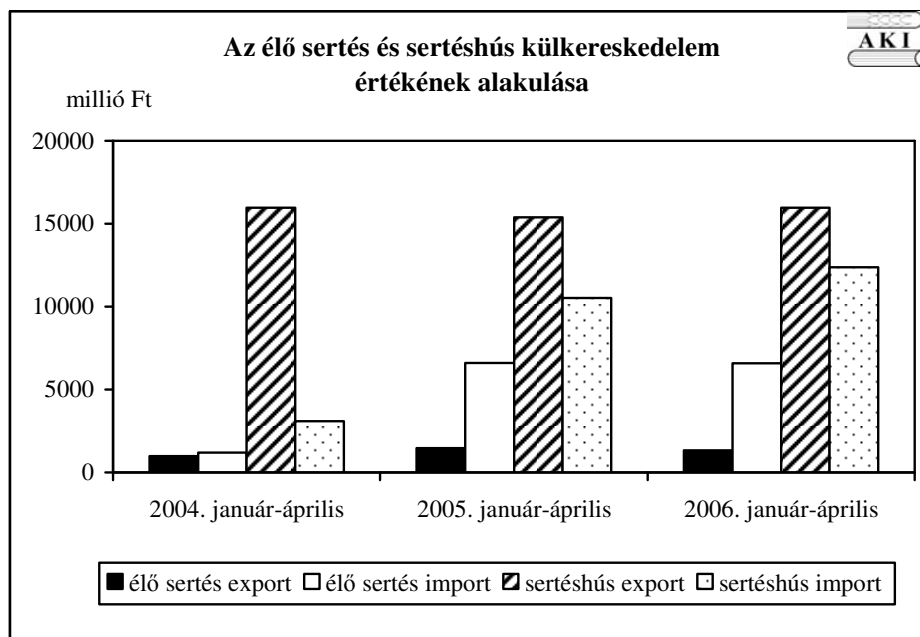


Forrás: EU Bizottság, AKI, PÁIR

**7. ábra**



**8. ábra**



Forrás: KSH

**1. táblázat**
**A VÁGÓÁLLATOK TERMELŐI ÁRA\*\* A 27. HÉTEN**

Megnevezés	Minőségi kategória	Mértékegység	2005 27. hét	2006 26. hét	2006 27. hét	2006.27.hét/ 2005.27.hét (%)	2006.26.hét/ 2006.26.hét (%)
<b>Vágósertés hazai termelésből</b>	E	db	19365	18024	18174	93,85	100,83
		Ft/kg hasított meleg súly	351,27	367,28	372,58	106,07	101,44
	Valamennyi kategória*	db	40367	43142	41863	103,71	97,04
		Ft/kg hasított meleg súly	342,55	354,60	359,45	104,93	101,37
<b>Fiatallika</b>	E-P	db	177	33	18	10,17	54,55
		hasított meleg súly (kg)	47403	8936	5285	11,15	59,15
		Ft/kg hasított meleg súly	619,55	639,12	637,64	102,92	99,77
<b>Vágótehén</b>	E-P	db	812	455	367	45,2	80,66
		hasított meleg súly (kg)	237266	133016	103191	43,49	77,58
		Ft/kg hasított meleg súly	422,53	434,56	455,72	107,86	104,87
<b>Vágóüsző</b>	E-P	db	118	126	81	68,64	64,29
		hasított meleg súly (kg)	31120	32149	24156	77,62	75,14
		Ft/kg hasított meleg súly	488,56	491,74	494,36	101,19	100,53
<b>Vágóbárány</b>	13-35 kg élősúly	db	5159	3445	6597	127,87	191,49
		Ft/kg élősúly	570,34	627,07	634,69	111,28	101,22

\* S-P, Nem minősített, M1

\*\* Az ár nem tartalmazza a szállítási költséget

**2. táblázat**
**A VÁGÓCERTÉS VÁGÓHÍDI BELÉPÉSI ÁRA\* A 27. HÉTEN**

Megnevezés	Mértékegység	2005 27. hét	2006 26. hét	2006 27. hét	2006.27.hét/ 2005.27.hét (%)	2006.26.hét/ 2006.26.hét (%)
<b>Vágósertés hazai termelésből származó</b>	db	40367	43142	41863	103,71	97,04
	Ft/kg hasított meleg súly	347,65	361,28	366,13	105,32	101,34
<b>Vágósertés importból származó</b>	db	9771	10863	8519	87,19	78,42
	Ft/kg hasított meleg súly	358,15	367,22	364,91	101,89	99,37

\* A sertések termelői ára a vágóhíd kapujában, amely tartalmazza a szállítási költséget is.



**A NYERS HÚSOK FELDOLGOZÓI ÉRTÉKESÍTÉSI ÁRA A 27. HÉTEN**

Termékek megnevezése	Mértékegység	2005 27. hét	2006 26. hét	2006 27. hét	2006.27.hét/ 2005.27.hét (%)	2006.26.hét/ 2006.26.hét (%)
Csontos marhahús frissen, negyedben, eleje	tonna	8,39	1,06	0,42	5,01	39,62
	Ft/kg	573,06	539,96	685,70	119,66	126,99
Csontos marhahús frissen, negyedben, hátulja	tonna	1,99	0,54	0,31	15,58	57,41
	Ft/kg	751,64	759,89	754,87	100,43	99,34
Csontos sertéshús, lehúzott, félben (fej, láb és farok nélkül)	tonna	327,40	306,17	322,72	98,57	105,41
	Ft/kg	577,14	622,69	631,40	109,40	101,40
Szalonnás és bőrös sertéshús, félben (fejjel,lábbal,farokkal)	tonna	107,13	78,13	98,80	92,22	126,46
	Ft/kg	423,56	497,80	498,50	117,69	100,14
Sertés karaj, csonttal, szűzpecsenye nélkül	tonna	-	10,30	11,22	-	108,93
	Ft/kg	-	813,57	838,95	-	103,12
Sertés comb, csont nélkül	tonna	-	56,78	65,36	-	115,12
	Ft/kg	-	763,92	762,68	-	99,84
Sertés tarja, csonttal	tonna	-	35,45	39,84	-	112,40
	Ft/kg	-	665,16	699,80	-	105,21

## KÜLFÖLDI PIACI INFORMÁCIÓK

### 4. táblázat

A vágósertés vágóhídi belépési ára\* az Európai Unió országaiban ("E" minőségi kategória)

Ft/kg hasított hideg súly\*\*

országok	2005		2006		2006. 26. hét/ 2005. 26. hét %	2006. 26. hét/ 2006. 25. hét %
	25. hét	26. hét	25. hét	26. hét		
Belgium	359	363	438	432	119,22	98,67
Csehország	369	370	422	442	119,55	104,82
Dánia	295	304	374	387	127,25	103,60
Németország	386	385	471	466	120,93	98,89
Észtország	333	333	382	391	117,49	102,33
Görögország	419	443	524	532	120,21	101,61
Spanyolország	410	411	484	496	120,57	102,38
Franciaország	367	359	431	449	125,23	104,22
Írország	325	326	396	407	124,90	102,68
Olaszország	336	350	452	458	130,92	101,34
Ciprus	432	431	553	562	130,19	101,61
Lettország	340	344	418	429	124,82	102,66
Litvánia	353	367	422	439	119,82	104,02
Luxemburg	388	387	474	466	120,16	98,18
<b>Magyarország</b>	<b>365</b>	<b>371</b>	<b>379</b>	<b>388</b>	<b>104,68</b>	<b>102,47</b>
Málta	398	398	444	451	113,49	101,61
Hollandia	335	346	431	422	121,89	97,90
Ausztria	376	385	460	460	119,47	100,07
Lengyelország	324	332	350	372	112,18	106,44
Portugália	419	418	503	520	124,24	103,29
Szlovénia	378	384	401	419	109,02	104,40
Szlovákia	363	371	400	418	112,59	104,36
Finnország	345	346	361	368	106,47	101,88
Svédország	323	322	368	374	116,20	101,77
Anglia	384	380	411	418	109,99	101,65
<b>EU</b>	<b>362</b>	<b>365</b>	<b>432</b>	<b>440</b>	<b>120,43</b>	<b>101,82</b>

Forrás: EU Bizottság, AKI

\* Az ár tartalmazza a szállítási költséget is

\*\* Átszámítva az MNB hivatalos középárfolyamán

**A fiatal bika vágóhídi belépési ára\* az Európai Unió országaiban**  
("R3" minőségi kategória)

Ft/kg hasított hideg súly\*\*

országok	2005		2006		2006. 26. hét/ 2005. 26. hét %	2006. 26. hét/ 2006. 25. hét %
	25. hét	26. hét	25. hét	26. hét		
Belgium	597	598	752	758	126,81	100,74
Csehország	639	636	754	767	120,58	101,75
Dánia	709	704	906	904	128,48	99,79
Németország	711	711	851	856	120,48	100,62
Észtország	—	—	—	—	—	—
Görögország	913	919	1075	1103	120,04	102,61
Spanyolország	714	696	849	882	126,83	103,97
Franciaország	753	742	906	913	122,95	100,68
Írország	693	682	814	822	120,42	100,94
Olaszország	794	793	981	997	125,68	101,61
Ciprus	—	—	—	—	—	—
Lettország	367	396	—	—	—	—
Litvánia	518	516	659	673	130,43	102,06
Luxemburg	754	716	860	903	126,10	105,01
<b>Magyarország</b>	642	—	—	—	—	—
Málta	833	846	961	977	115,43	101,61
Hollandia	652	676	842	861	127,37	102,35
Ausztria	734	730	852	866	118,61	101,60
Lengyelország	560	588	676	674	114,62	99,80
Portugália	742	734	937	965	131,52	102,96
Szlovénia	667	675	812	826	122,33	101,67
Szlovákia	634	621	711	710	114,34	99,84
Finnország	736	734	847	852	116,07	100,59
Svédország	653	641	776	798	124,36	102,78
Anglia	700	691	819	834	120,67	101,75
<b>EU</b>	<b>718</b>	<b>714</b>	<b>868</b>	<b>882</b>	<b>123,52</b>	<b>101,69</b>

Forrás: EU Bizottság, AKI

\* Az ár tartalmazza a szállítási költséget is

\*\* Átszámítva az MNB hivatalos középárfolyamán

**Vágóbárány árak az Európai Unió országaiban**

Ft/kg vágott súly\*

országok	2005		2006		2006. 26. hét/ 2005. 26. hét %	2006. 26. hét/ 2006. 25. hét %
	25. hét	26. hét	25. hét	26. hét		
<b>Nehéz bárány (13 kg-nál nagyobb vágott súly)</b>						
Belgium	1004	925	1164	1101	118,99	94,57
Németország	956	941	1167	1186	126,03	101,67
Spanyolország	984	1032	1277	1365	132,32	106,92
Franciaország	1142	1118	1451	1477	132,08	101,81
Írország	842	820	1039	996	121,54	95,92
Hollandia	1045	1029	1193	1201	116,65	100,66
Ausztria	1117	1116	1288	1300	116,51	100,96
Svédország	939	933	1064	1091	116,83	102,46
Anglia	972	952	1211	1194	125,37	98,59
Lengyelország	856	836	898	890	106,45	99,18
<b>EU</b>	<b>997</b>	<b>983</b>	<b>1243</b>	<b>1245</b>	<b>126,76</b>	<b>100,21</b>
<b>Könnyű bárány (13 kg-nál kisebb vágott súly)</b>						
Görögország	1392	1377	1519	1557	113,03	102,50
Spanyolország	1303	1368	1485	1665	121,76	112,18
Olaszország	1570	1586	1808	1838	115,84	101,61
Portugália	778	777	1064	1081	139,16	101,61
Ciprus	1365	1350	1432	1455	107,78	101,61
<b>Magyarország</b>	<b>1264</b>	<b>1242</b>	<b>1357</b>	<b>1353</b>	<b>108,95</b>	<b>99,74</b>
<b>EU</b>	<b>1318</b>	<b>1351</b>	<b>1497</b>	<b>1608</b>	<b>119,05</b>	<b>107,38</b>

Forrás: EU Bizottság, AKI

\* Átszámítva az MNB hivatalos középárfolyamán

Az **Élőállat és Hús** kiadvány kéthetente jelenik meg.  
A Piac-árinformációs Szolgálat adatszolgáltatói valamint a rendszerhez még csatlakozni kívánó szervezetek számára a hozzájutás térítésmentes.

Az Élőállat és Hús kiadványon kívül kínáljuk még a

**Gabona és Ipari Növények**  
**Tej és Tejtermékek**  
**Baromfi**  
**Zöldség-gyümölcs és bor**  
kiadványokat is

A Tej és Tejtermékek kiadvány havonta jelenik meg, a többi kéthetente.

A kiadványokkal kapcsolatban részletesebb felvilágosítást ad:

Kamarásné Hegedűs Nóra, tel. 1-476-3064

**Kiadványaink a hazai piaci információkon kívül tájékoztatnak a szomszédos országok és az EU piaci árainról is. A hazai és külpiaci ártendenciák összehasonlítása, valamint a világpiacon folyó folyamatok figyelése alapján a kiadványok megkönnyíthetik a hazai termékek piaci helyzetének megítélését és esetleg e termékek külpiacon való elhelyezését is.**

KIADJA

**Agrárgazdasági Kutató Intézet**  
**Piac-árinformációs Szolgálat**  
H-1093 Budapest, Zsil u. 3-5.  
Telefon: (0036) 1-476-6092  
Fax: (0036) 1-217-8111  
Internet: [www.akii.hu](http://www.akii.hu)  
<https://pair.akii.hu>  
E-mail: [akii@akii.hu](mailto:akii@akii.hu)