

ÉLŐÁLLAT ÉS HÚS

Tartalom

Piaci jelentés	1
Ábrák	3
Táblázatok	7
Külföldi piaci információk	9

Osztályvezető:
Dr. Tunyoginé Nechay Veronika

Összeállította:
Dr. Stummer Ildikó
E-mail: Stummer@akii.hu

Kiadó:

Agrárgazdasági Kutató Intézet
Piac-árinformációs Szolgálat
Magyarország
H-1093 Budapest, Zsil u. 3-5.
Telefon: (0036) 1 476 6093
(0036) 1 476-6092
Fax: (0036) 1 217 8111
Internet: www.akii.hu
<https://pair.akii.hu>

PIACI JELENTÉS

A FAO legújabb becslése szerint a világ marhahús termelése 2,5%-kal növekszik 2006-ban az előző évhez viszonyítva. A legnagyobb termelőnek számító USA-ban várhatóan 5,4%-kal, Kínában pedig 6%-kal bővül a termelés. Az EU-ban a termelés növekedése nem fogja elérni az 1%-ot. Az EU-ban az előző években a csökkenő marhahús termeléssel szemben stabil vagy enyhén emelkedő kereslet állt. Az EU 2003-ban nettó importórré vált marhahúsból, a marhahús kivitel csökkenő trendet mutatott, jelenleg az 1990-es évek elején exportált mennyiség ötöde kerül csak kivitelre. Az önállítási fok nem éri el a 100%-ot, ezért a hiányt importtal kell pótolni. Az EU marhahús importjának csaknem kétharmada származik Brazíliából, a marhahús legnagyobb felvevőpiaca Nagy-Britannia, Hollandia és Olaszország. Brazília marhahús termelése az elmúlt 5 évben 30%-kal növekedett, közben a belső fogyasztás változatlan maradt, ezért a többletet exporttal vezették le. Az EU-nak a hagyományos exportpiacain is erőteljes brazil jelenléttel kell számolnia. Az EU 2003-ban még az összes orosz import 30%-át tudta biztosítani. A termelés csökkenése, valamint Brazília erőteljesebb jelenléte miatt 2005-ben már csak az orosz beszállítások 10%-a származott az EU-ból. Brazília a jövőben is versenytársa lehet az EU-nak, mivel termelési tartalékai még nincsenek teljesen kihasználva,

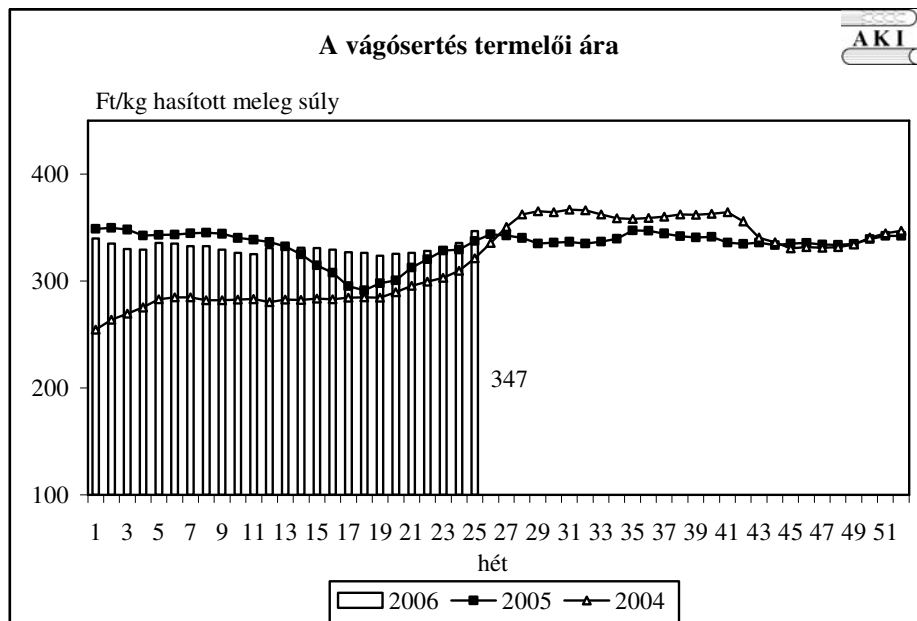
a termelési költségek lényegesen alacsonyabbak, mint pl. Észak-Amerikában vagy Argentínában. A száj- és körömfájás járvány miatt fellépő szállítási nehézségek azonban kedvezőtlenül befolyásolhatják a brazil marhaágazat helyzetét, piaci szakértők a termelés csökkenésére számítanak Brazíliában. A száj- és körömfájás járvány ellenére Brazília 2006 első négy hónapjában 5%-kal több marhahúst helyezett el külföldi piacokon, mint egy évvel korábban.

Magyarország szarvasmarha-állománya folyamatosan csökkent az előző években, ugyanakkor a marhaállományon belül szerkezeti átalakulás figyelhető meg. A húshasznú tehénállomány részaránya nagyobb lett (2006. április elsején 17%-kal több húshasznú tehén volt az országban, mint egy évvel korábban), a tejhasznú állomány pedig visszaszorult. A hímivarú borjak állománya folyamatosan növekedett az előző évben, ugyanakkor a borjak vágása jelentősen csökkent. A termelők a kedvező takarmányárak, valamint az igénybe vehető támogatások miatt tovább tartották a borjakat, és 2006. április elsején az 1 és 2 év közötti hímivarú szarvasmarha-állomány 30%-kal, a nőivarú állomány pedig 22%-kal volt nagyobb, mint egy évvel korábban. A szarvasmarha-állomány csökkenése mellett, az AKI vágási statisztikája szerint, az összes szarvasmarha vágás 2%-kal mérséklődött január-április között, ezen belül az üszők vágása 10%-kal esett vissza, ugyanakkor a bikavágások a hímivarú állomány bővülése miatt 11%-kal növekedtek. A borjak vágása csökkent, az állatok jelentős részét exportálták, és az élő marha kivitele 2006 első negyedévében 34%-kal emelkedett az egy évvel korábbihoz viszonyítva, ugyanakkor a marhahús export csaknem 20%-kal esett vissza (7. ábra). A

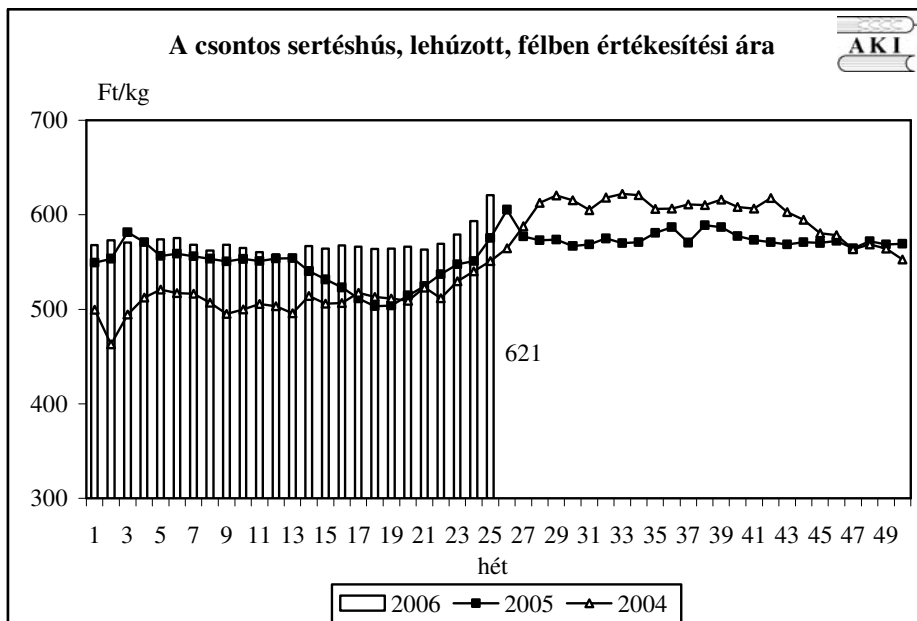
marhahús export-import egyenlege pozitív maradt 2006 első három hónapjában, de a kivitel csökkenése miatt folyamatosan romlott az előző évek hasonló időszakához viszonyítva.

Az EU-ban növekvő tendencia jellemezte a marhaárakat 2006-ban. A fiatal bika ára a gyengébb kínálat, valamint a mérsékeltebb kereslet miatt általában év közepén a legalacsonyabb, ez az áralakulás idén is megfigyelhető. A tehénárak folyamatosan emelkedtek 2006-ban, ugyanakkor az utóbbi hetekben már stagnálás volt jellemző. Megjegyezzük, hogy az 5-6. ábrán a forintban bemutatott árak az árfolyamváltozás miatt emelkedtek. A nyári hónapokban általában kisebb a kereslet a tehenek iránt, ezért az árak számottevő erősödése nem várható júliusban. Magyarországon folyamatos volt a tehénárak emelkedése ebben az évben, az első félévben az „O3” kereskedelmi osztályba tartozó tehenek ára csaknem 10%-kal volt magasabb, mint egy évvel korábban. A hazai árak azonban továbbra is lényegesen elmaradnak az EU átlagától.

1. ábra

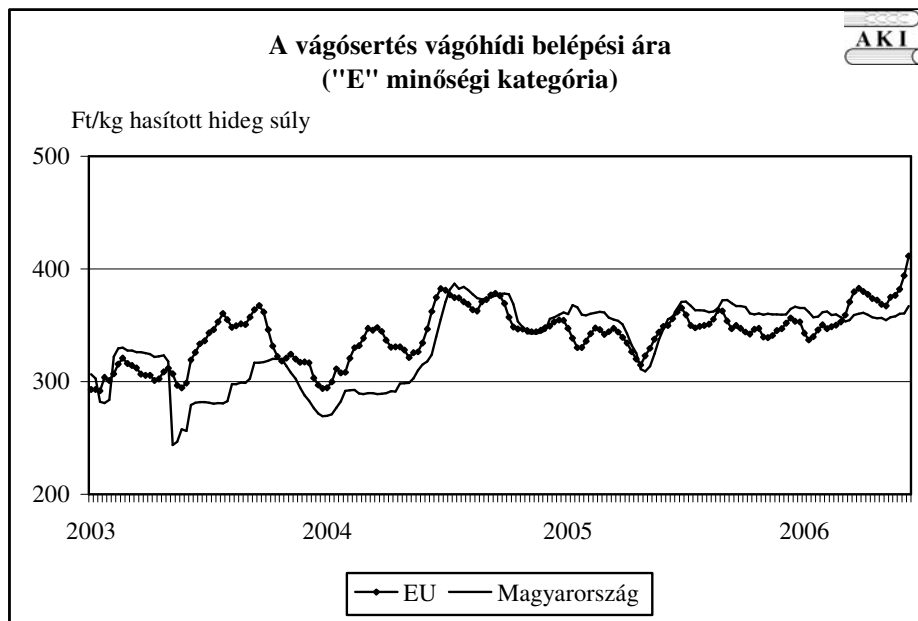


2. ábra

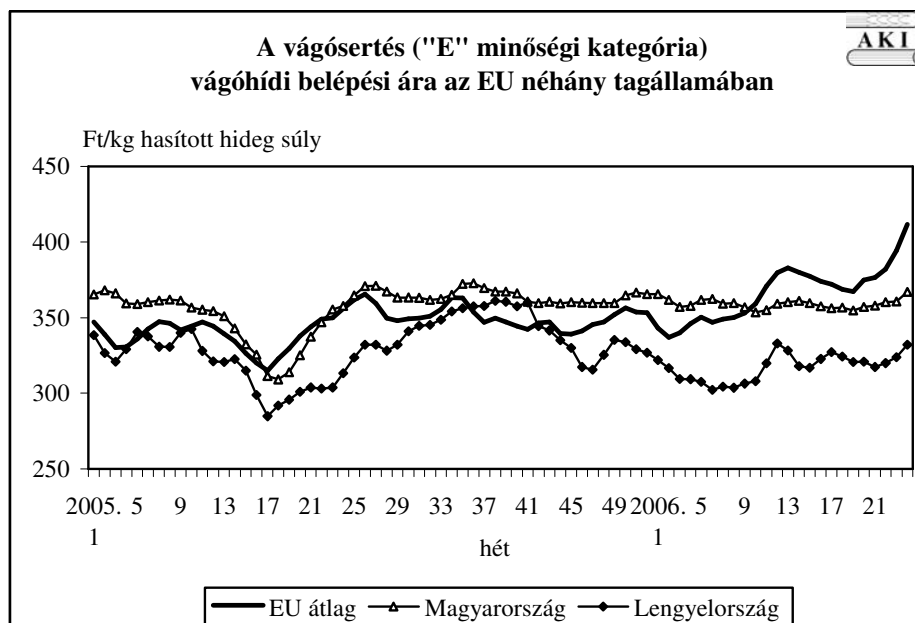


Forrás: AKI, PÁIR

3. ábra

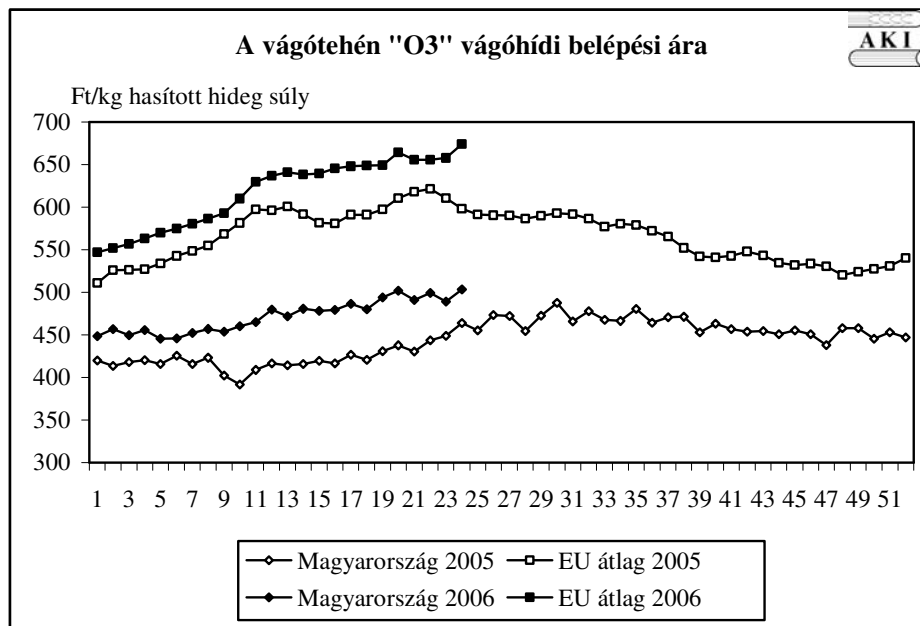


4. ábra

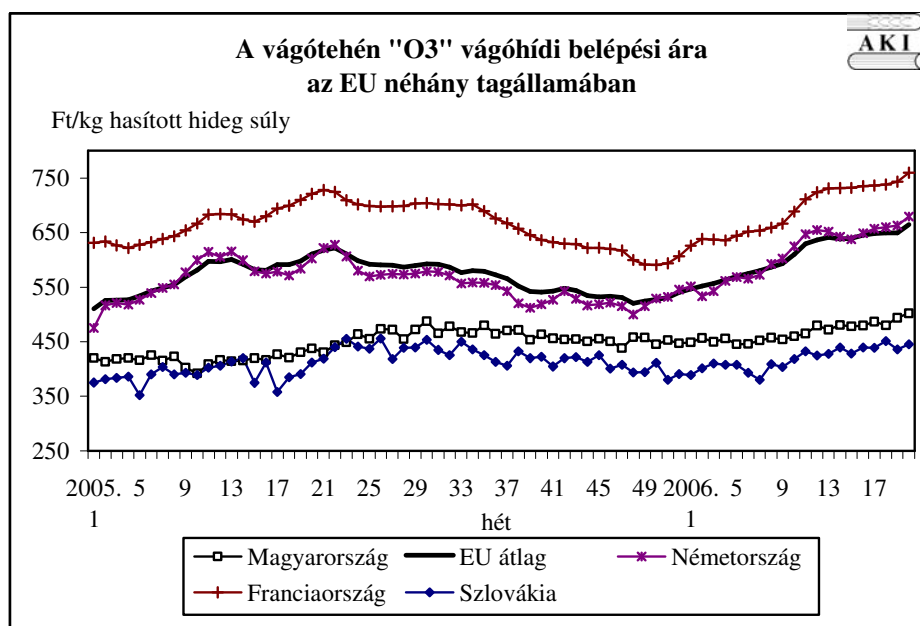


Forrás: EU Bizottság, AKI, PÁIR

5. ábra

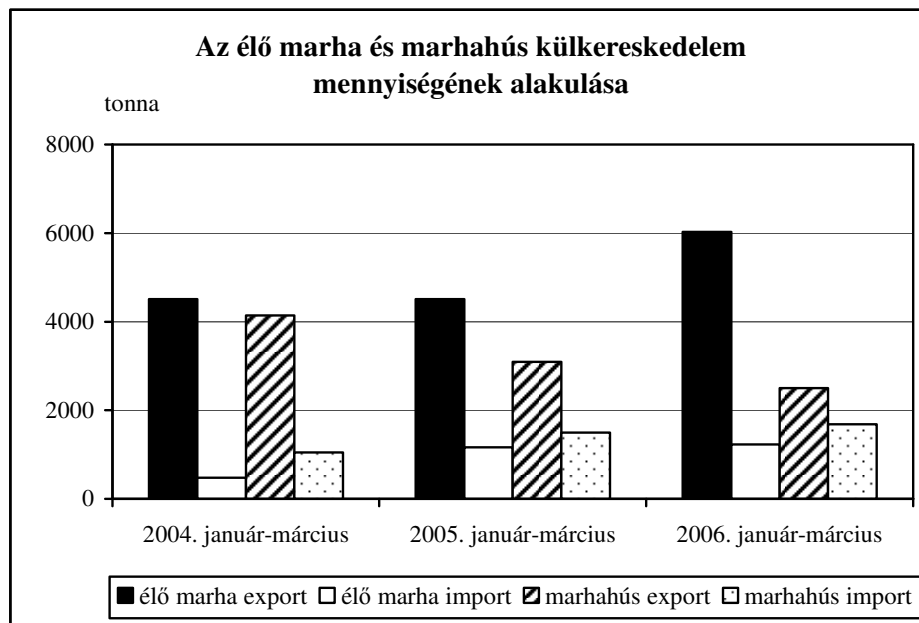


6. ábra

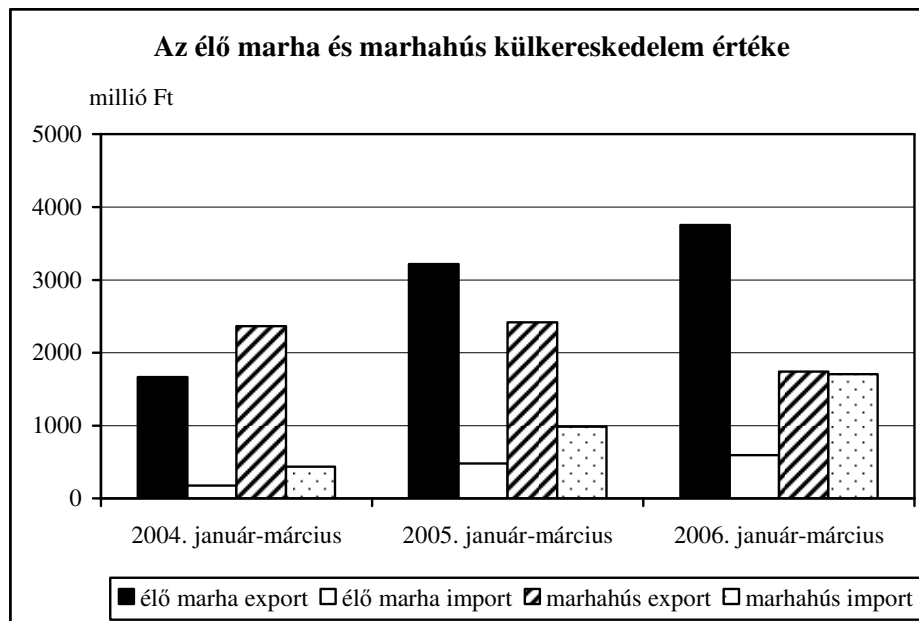


Forrás: EU Bizottság, AKI, PÁIR

7. ábra



8. ábra



Forrás: KSH

1. táblázat
A VÁGÓÁLLATOK TERMELŐI ÁRA A 25. HÉTEN**

Megnevezés	Minőségi kategória	Mértékegység	2005 25. hét	2006 24. hét	2006 25. hét	2006.25.hét/ 2005.25.hét (%)	2006.25.hét/ 2006.24.hét (%)
Vágósertés hazai termelésből	E	db	18993	19525	17522	92,26	89,74
		Ft/kg hasított meleg súly	345,11	346,76	359,31	104,11	103,62
	Valamennyi kategória*	db	39059	43134	39955	102,29	92,63
		Ft/kg hasított meleg súly	337,51	335,65	346,59	102,69	103,26
Fiatal bika	E-P	db	165	20	21	12,73	105
		hasított meleg súly (kg)	47107	5987	5532	11,74	92,41
		Ft/kg hasított meleg súly	607,41	639,85	646,12	106,37	100,98
Vágótehén	E-P	db	885	436	356	40,23	81,65
		hasított meleg súly (kg)	263409	125124	109599	41,61	87,59
		Ft/kg hasított meleg súly	424,07	438,32	432,51	101,99	98,68
Vágóüsző	E-P	db	219	133	125	57,08	93,98
		hasított meleg súly (kg)	55901	34862	34322	61,40	98,45
		Ft/kg hasított meleg súly	539,48	489,47	491,79	91,16	100,47
Vágóbárány	13-35 kg élősúly	db	6453	5814	5797	89,83	99,71
		Ft/kg élősúly	590,80	606,57	636,32	107,70	104,90

* S-P, Nem minősített, M1

** Az ár nem tartalmazza a szállítási költséget

2. táblázat
A VÁGÓCERTÉS VÁGÓHÍDI BELÉPÉSI ÁRA* A 25. HÉTEN

Megnevezés	Mértékegység	2005 25. hét	2006 24. hét	2006 25. hét	2006.25.hét/ 2005.25.hét (%)	2006.25.hét/ 2006.24.hét (%)
Vágósertés hazai termelésből származó	db	39059	43134	39955	102,29	92,63
	Ft/kg hasított meleg súly	342,61	342,33	353,27	103,11	103,20
Vágósertés importból származó	db	6384	12124	13195	206,69	108,83
	Ft/kg hasított meleg súly	349,48	341,55	360,95	103,28	105,68

* A sertések termelői ára a vágóhíd kapujában, amely tartalmazza a szállítási költséget is.

A NYERS HÚSOK FELDOLGOZÓI ÉRTÉKESÍTÉSI ÁRA A 25. HÉTEN

Termékek megnevezése	Mértékegység	2005 25. hét	2006 24. hét	2006 25. hét	2006.25.hét/ 2005.25.hét (%)	2006.25.hét/ 2006.24.hét (%)
Csontos marhahús frissen, negyedben, eleje	tonna	9,94	0,33	0,39	3,92	118,18
	Ft/kg	574,31	679,65	678,91	118,21	99,89
Csontos marhahús frissen, negyedben, hátulja	tonna	21,08	0,37	0,62	2,94	167,57
	Ft/kg	779,51	760,73	745,84	95,68	98,04
Csontos sertéshús, lehúzott, félben (fej, láb és farok nélkül)	tonna	270,01	333,37	220,53	81,68	66,15
	Ft/kg	575,65	593,54	620,76	107,84	104,59
Szalonnás és bőrös sertéshús, félben (fejjel,lábbal,farokkal)	tonna	91,46	148,09	124,62	136,25	84,15
	Ft/kg	411,26	471,77	497,05	120,86	105,36
Sertés karaj, csonttal, szűzpecsenye nélkül	tonna	-	11,89	8,94	-	75,22
	Ft/kg	-	775,83	789,13	-	101,71
Sertés comb, csont nélkül	tonna	-	66,73	52,10	-	78,07
	Ft/kg	-	748,73	768,55	-	102,65
Sertés tarja, csonttal	tonna	-	32,59	31,46	-	96,55
	Ft/kg	-	651,79	666,89	-	102,32

KÜLFÖLDI PIACI INFORMÁCIÓK

4. táblázat

A vágósertés vágóhídi belépési ára* az Európai Unió országaiban ("E" minőségi kategória)

Ft/kg hasított hideg súly**

országok	2005		2006		2006. 24. hét/ 2005. 24. hét %	2006. 24. hét/ 2006. 23. hét %
	23. hét	24. hét	23. hét	24. hét		
Belgium	343	342	406	410	119,73	100,96
Csehország	355	361	388	403	111,62	103,92
Dánia	290	296	349	357	120,52	102,33
Németország	371	377	427	453	120,09	105,95
Észtország	334	333	366	373	112,19	101,86
Görögország	400	413	505	510	123,56	101,10
Spanyolország	393	403	446	463	114,86	103,81
Franciaország	355	366	376	401	109,72	106,58
Írország	320	317	368	380	119,98	103,15
Olaszország	342	337	400	431	127,83	107,60
Ciprus	435	433	526	538	124,24	102,27
Lettország	344	341	400	406	118,98	101,44
Litvánia	344	341	387	403	118,11	104,09
Luxemburg	369	375	427	447	119,38	104,68
Magyarország	355	358	361	367	102,64	101,76
Málta	401	400	423	433	108,24	102,29
Hollandia	327	331	380	402	121,51	105,73
Ausztria	363	363	415	438	120,70	105,41
Lengyelország	304	313	324	332	106,01	102,54
Portugália	400	413	461	479	116,07	104,04
Szlovénia	371	373	365	377	101,05	103,37
Szlovákia	347	356	363	384	107,78	105,73
Finnország	348	346	345	352	101,67	101,99
Svédország	326	326	350	357	109,34	102,04
Anglia	381	382	384	399	104,45	103,80
EU	350	356	394	412	115,62	104,40

Forrás: EU Bizottság, AKI

* Az ár tartalmazza a szállítási költséget is

** Átszámítva az MNB hivatalos középárfolyamán

A fiatal bika vágóhídi belépési ára* az Európai Unió országaiban
("R3" minőségi kategória)

Ft/kg hasított hideg súly**

országok	2005		2006		2006. 24. hét/ 2005. 24. hét %	2006. 24. hét/ 2006. 23. hét %
	23. hét	24. hét	23. hét	24. hét		
Belgium	602	602	715	733	121,81	102,55
Csehország	638	635	733	750	118,10	102,26
Dánia	752	732	871	888	121,30	101,88
Németország	743	721	806	823	114,21	102,16
Észtország	—	—	—	667	—	—
Görögország	919	930	1025	1051	112,96	102,47
Spanyolország	699	713	857	867	121,55	101,21
Franciaország	769	764	869	888	116,35	102,29
Írország	702	699	774	792	113,28	102,33
Olaszország	797	797	945	973	122,04	102,97
Ciprus	—	—	—	—	—	—
Lettország	432	404	—	437	108,18	—
Litvánia	578	573	619	633	110,58	102,25
Luxemburg	856	749	844	882	117,79	104,51
Magyarország	672	675	—	—	—	—
Málta	839	836	915	936	111,99	102,29
Hollandia	689	666	767	782	117,45	102,00
Ausztria	760	743	813	837	112,62	103,03
Lengyelország	561	561	642	647	115,34	100,81
Portugália	761	747	907	934	125,08	102,94
Szlovénia	672	671	762	789	117,59	103,55
Szlovákia	631	604	657	702	116,29	106,95
Finnország	740	733	789	816	111,41	103,47
Svédország	665	657	746	758	115,45	101,68
Anglia	699	697	766	796	114,18	103,85
EU	728	724	837	854	118,07	102,01

Forrás: EU Bizottság, AKI

* Az ár tartalmazza a szállítási költséget is

** Átszámítva az MNB hivatalos középárfolyamán

Vágóbárány árak az Európai Unió országaiban

Ft/kg vágott súly*

országok	2005		2006		2006. 24. hét/ 2005. 24. hét %	2006. 24. hét/ 2006. 23. hét %
	23. hét	24. hét	23. hét	24. hét		
Nehéz bárány (13 kg-nál nagyobb vágott súly)						
Belgium	1066	1016	1109	1134	111,68	102,29
Németország	965	969	1135	1128	116,39	99,41
Spanyolország	946	962	1115	1300	135,23	116,60
Franciaország	1159	1159	1382	1413	121,95	102,29
Írország	929	916	991	1012	110,40	102,10
Hollandia	976	985	1084	1176	119,44	108,54
Ausztria	1126	1124	1224	1252	111,36	102,29
Svédország	945	952	1007	1042	109,44	103,42
Anglia	1100	1070	1240	1260	117,77	101,66
Lengyelország	873	854	834	853	99,80	102,29
EU	1065	1051	1212	1254	119,26	103,46
Könnyű bárány (13 kg-nál kisebb vágott súly)						
Görögország	1390	1408	1414	1446	102,71	102,29
Spanyolország	1277	1274	1316	1434	112,54	108,93
Olaszország	1448	1576	1773	1814	115,05	102,29
Portugália	814	781	1013	1036	132,72	102,29
Ciprus	1417	1378	1488	1432	103,96	96,29
Magyarország	1292	1282	1258	1287	100,38	102,29
EU	1292	1307	1374	1451	111,03	105,65

Forrás: EU Bizottság, AKI

* Átszámítva az MNB hivatalos középárfolyamán

Az **Élőállat és Hús** kiadvány kéthetente jelenik meg.
A Piac-árinformációs Szolgálat adatszolgáltatói valamint a rendszerhez még csatlakozni kívánó szervezetek számára a hozzájutás térítésmentes.

Az Élőállat és Hús kiadványon kívül kínáljuk még a

Gabona és Ipari Növények
Tej és Tejtermékek
Baromfi
Zöldség-gyümölcs és bor
kiadványokat is

A Tej és Tejtermékek kiadvány havonta jelenik meg, a többi kéthetente.

A kiadványokkal kapcsolatban részletesebb felvilágosítást ad:

Kamarásné Hegedűs Nóra, tel. 1-476-3064

Kiadványaink a hazai piaci információkon kívül tájékoztatnak a szomszédos országok és az EU piaci árainról is. A hazai és külpiaci ártendenciák összehasonlítása, valamint a világpiacon folyó folyamatok figyelése alapján a kiadványok megkönnyíthetik a hazai termékek piaci helyzetének megítélését és esetleg e termékek külpiacon való elhelyezését is.

KIADJA

Agrárgazdasági Kutató Intézet
Piac-árinformációs Szolgálat
H-1093 Budapest, Zsil u. 3-5.
Telefon: (0036) 1-476-6092
Fax: (0036) 1-217-8111
Internet: www.akii.hu
<https://pair.akii.hu>
E-mail: akii@akii.hu