

## ÉLŐÁLLAT ÉS HÚS

### Tartalom

Piaci jelentés .....	1
Ábrák .....	3
Táblázatok .....	7
Külföldi piaci információk ....	9

Osztályvezető:  
Dr. Tunyoginé Nechay Veronika

Összeállította:  
Dr. Stummer Ildikó  
E-mail: [Stummer@akii.hu](mailto:Stummer@akii.hu)

### Kiadó:

Agrárgazdasági Kutató Intézet  
Piac-árinformációs Szolgálat  
Magyarország  
H-1093 Budapest, Zsil u. 3-5.  
Telefon: (0036) 1 476 6093  
(0036) 1 476-6092  
Fax: (0036) 1 217 8111  
Internet: [www.akii.hu](http://www.akii.hu)  
<https://pair.akii.hu>

### PIACI JELENTÉS

Az európai sertéspiacon jelenleg mérsékelt a vágásérett sertések kínálata, a belső kereslet viszont erős, ezért a közeljövőben az árak emelkedésére lehet számítani. A keresletet és az árakat tovább erősíthetik az oroszországi piacon kínálkozó kedvező értékesítési lehetőségek. Brazília az EU legnagyobb versenytársa az orosz piacon, jelenleg azonban a száj- és körömfájás járvány nehezíti a brazil értékesítést. Brazília májusban 88%-kal kevesebb sertéshúst helyezett el külföldi piacon az előző év azonos időszakához viszonyítva. A braziliai szállítások elmaradása miatt sertéshúshiánnyal számolnak Oroszországban, piaci szakértők még attól is tartanak, hogy az alapanyag hiánya miatt egyes húsfeldolgozók akár le is állhatnak.

Az európaihoz hasonlóan a magyarországi sertéspiacra is az alapanyag hiánya jellemző. A 3. ábrán jól látható, hogy a piaci árinformációs rendszerhez tartozó szervezetek a vágáshoz szükséges alapanyag 20-25%-át külföldi vásárlásokkal biztosítják. Megjegyezzük, hogy az import sertések részaránya 2005 elején még 10-15% körüli volt. A legtöbb sertést Lengyelországból szállították Magyarországra, ezen kívül Hollandiából és Szlovákiából történtek jelentősebb vásárlások. Lengyelországban kedvezően alakult a sertéspiac, 2005 második felétől folyamatosan bővült a sertésállomány.

Lengyelországban 2006 tavaszán 7%-kal több sertést tartottak, mint egy évvel korábban. A sertés kínálat növekedése miatt a varsói Agrárgazdasági Kutató Intézet a sertéshústermelés 10%-os növekedését prognosztizálja 2006-ban.

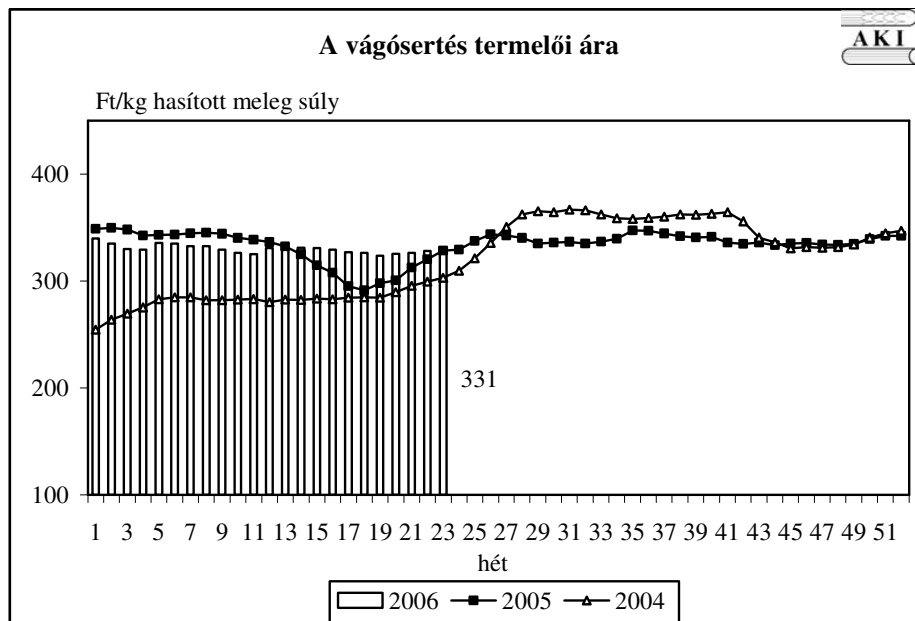
A vágóhidak, illetve húsfeldolgozók nemcsak élő sertést, hanem sertéshúst is importálnak a folyamatos termeléshez szükséges alapanyag biztosítása érdekében. A KSH külkereskedelmi statisztikai adatai jelenleg 2006 első három hónapjára vonatkozóan állnak rendelkezésre, melyek jól mutatják a sertéshús behozatal növekedését. A sertéshús import 2004 első negyedévében még alig haladta meg a 7 ezer tonnát, 2006. január-március között pedig már csaknem 20 ezer tonna volt (7. ábra). Az élő sertés behozatala ugyanebben az időszakban csaknem háromszorosára növekedett.

A sertéshús kivitel 2004 első negyedévében meghaladta a 21 ezer tonnát, 2006-ra pedig 18 ezer tonnára csökkent. Említést érdemel, hogy Magyarország a japán piacon 2006 első negyedévében csaknem 40%-kal több sertéshúst helyezett el, mint egy évvel korábban, az export értéke pedig a kedvezőbb árak miatt 42%-kal nőtt. A vágóhidak és húsfeldolgozók általában alacsonyabb árfekvésű sertéshúsokat importálnak, melyet készítménygyártáshoz használnak elsősorban, a sertéshúsok kivitelében ugyanakkor a magasabb feldolgozottsági fokú termékek szerepe a meghatározó. A sertéshús export-import egyenlege 2004 első negyedévében még pozitív volt, az utóbbi két évben pedig negatívvá vált, és 2006-ban tovább romlott.

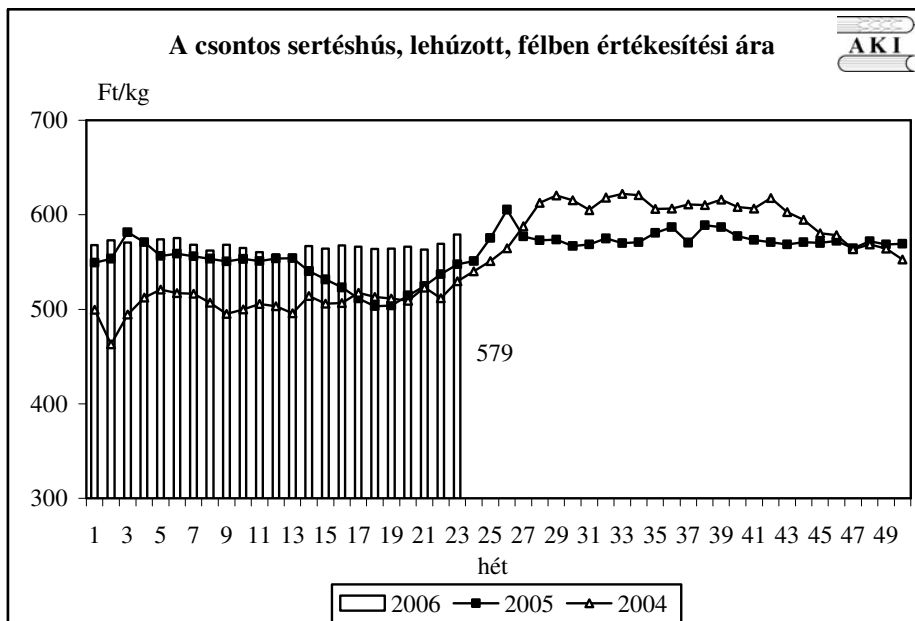
Az EU-ban a fentebb említett okok miatt folyamatosan növekedtek a sertésárak (5. ábra, 4. táblázat). A magyarországi árak általában követik az

EU sertés piacán megfigyelhető tendenciákat. Az utóbbi hetekben hazánkban is emelkedni kezdett a sertések termelői ára (1. ábra). A magyarországi sertésárak 2005-ben általában magasabbak voltak az EU átlagáránál, ugyanakkor 2006 márciusában megfordult a trend (5-6. ábra). A vágóhidak az import sertéseket 2006-ban már a hazainál alacsonyabb áron vásárolták, ugyanakkor 2005-ben az importból származó sertések vágóhídi belépési ára magasabb volt a hazai termelésű sertések áránál (4. ábra). Magyarországon és Európában a szűkös kínálat, valamint a folyamatos kereslet miatt a sertésárak emelkedése várható a közeljövőben.

**1. ábra**

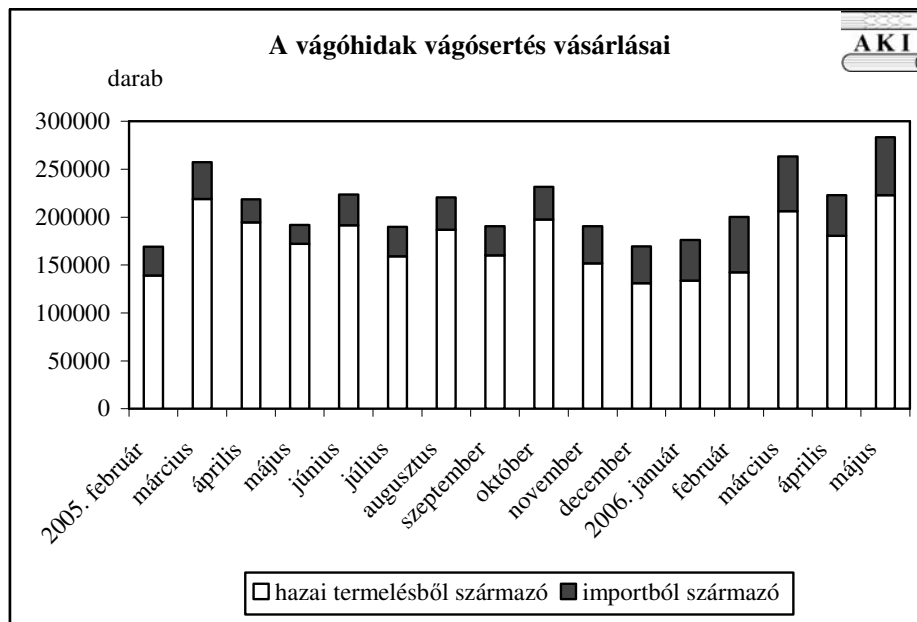


**2. ábra**

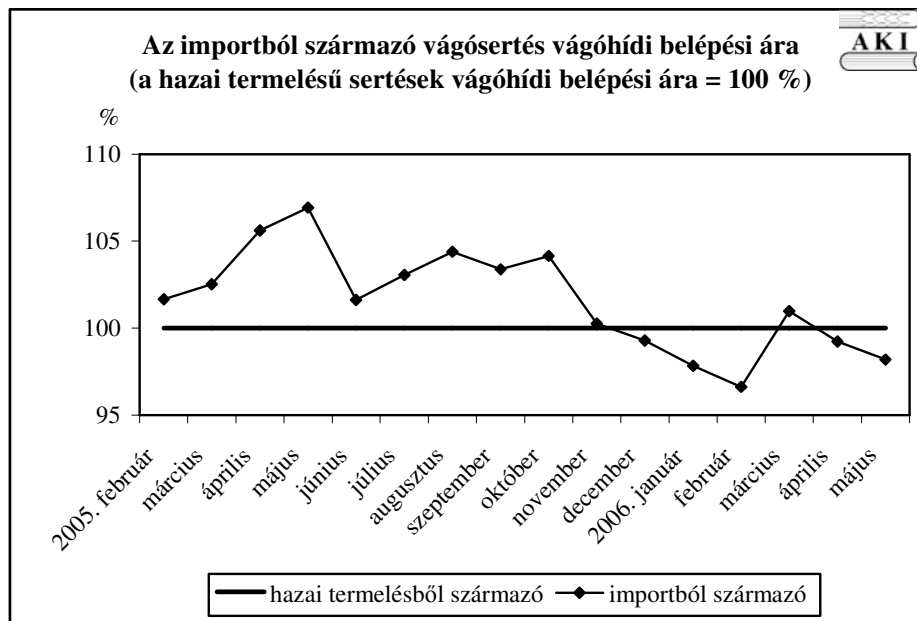


Forrás: AKI, PÁIR

**3. ábra**

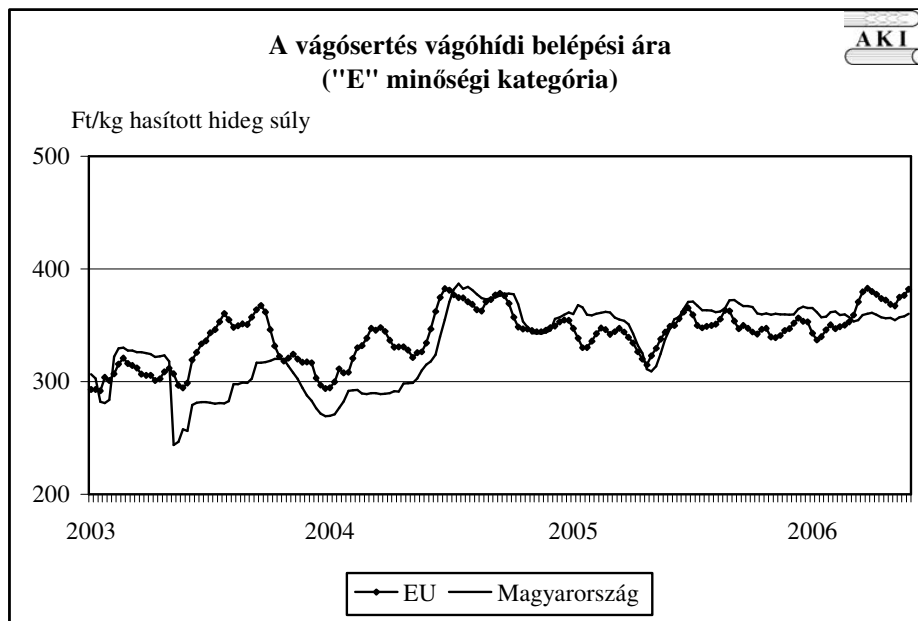


**4. ábra**

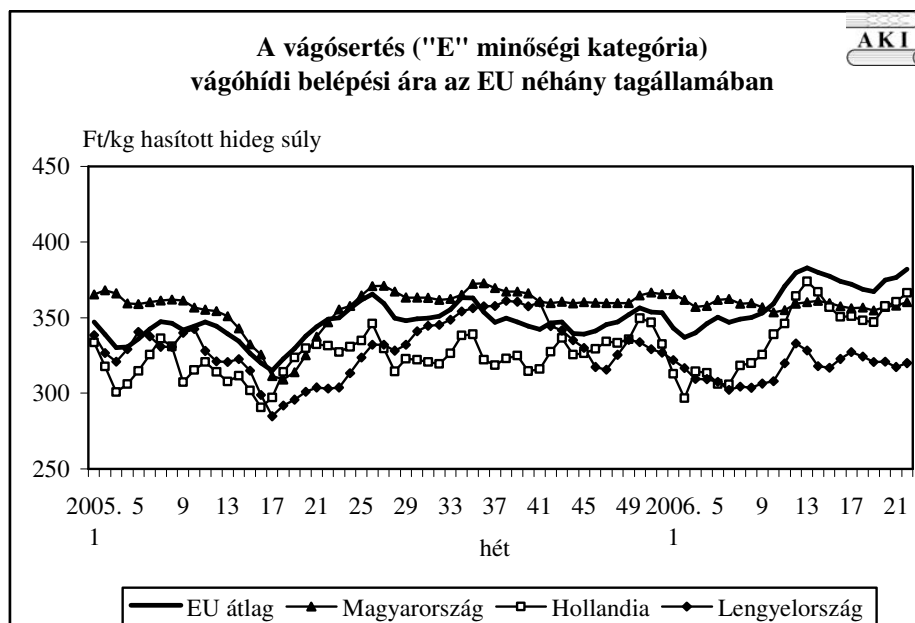


Forrás: AKI, PÁIR

**5. ábra**

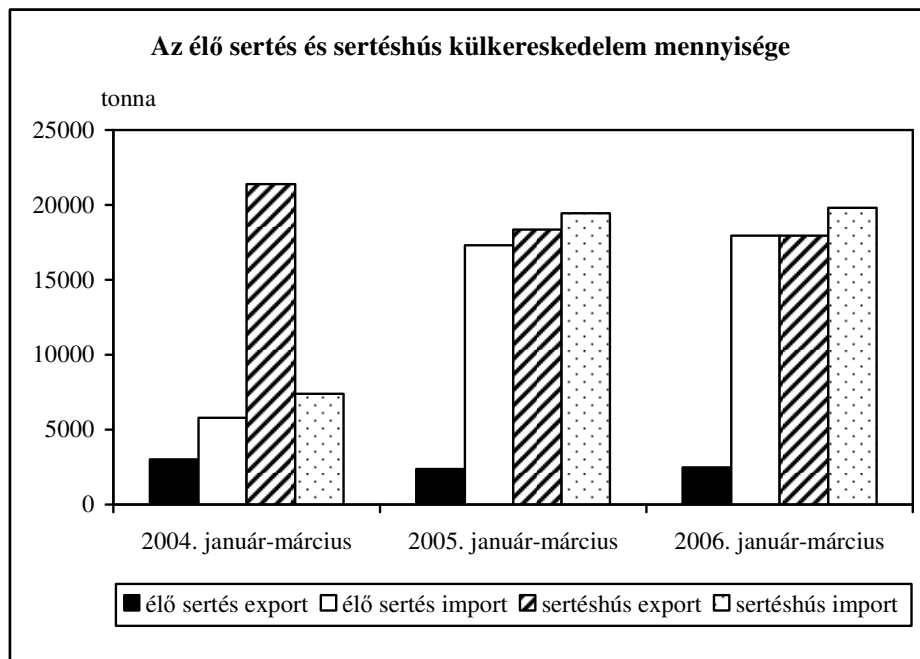


**6. ábra**

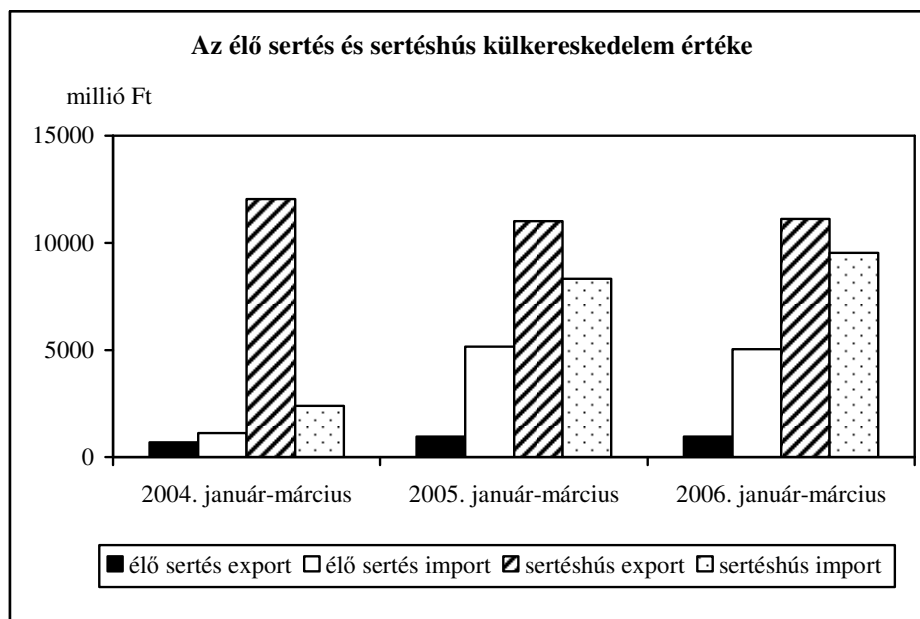


Forrás: EU Bizottság, AKI, PÁIR

**7. ábra**



**8. ábra**



Forrás: KSH

**1. táblázat**
**A VÁGÓÁLLATOK TERMELŐI ÁRA\*\* A 23. HÉTEN**

Megnevezés	Minőségi kategória	Mértékegység	2005 23. hét	2006 22. hét	2006 23. hét	2006.23.hét/ 2005.23.hét (%)	2006.23.hét/ 2006.22.hét (%)
<b>Vágósertés hazai termelésből</b>	E	db	17838	19264	17930	100,52	93,08
		Ft/kg hasított meleg súly	336,24	338,97	340,34	101,22	100,40
	Valamennyi kategória*	db	37655	43709	38483	102,2	88,04
		Ft/kg hasított meleg súly	328,44	327,98	330,52	100,63	100,77
<b>Fiatal bika</b>	E-P	db	198	29	27	13,64	93,1
		hasított meleg súly (kg)	57536	7398	7284	12,66	98,46
		Ft/kg hasított meleg súly	628,20	631,04	548,54	87,32	86,93
<b>Vágótehén</b>	E-P	db	711	396	333	46,84	84,09
		hasított meleg súly (kg)	211976	116143	99639	47,00	85,79
		Ft/kg hasított meleg súly	407,39	448,18	436,82	107,22	97,47
<b>Vágóüsző</b>	E-P	db	238	122	109	45,8	89,34
		hasított meleg súly (kg)	61358	31530	29214	47,61	92,65
		Ft/kg hasított meleg súly	510,05	484,30	468,72	91,90	96,78
<b>Vágóbárány</b>	13-35 kg élősúly	db	5480	4992	3215	58,67	64,40
		Ft/kg élősúly	601,04	613,94	580,54	96,59	94,56

\* S-P, Nem minősített, M1

\*\* Az ár nem tartalmazza a szállítási költséget

**2. táblázat**
**A VÁGÓCERTÉS VÁGÓHÍDI BELÉPÉSI ÁRA\* A 23. HÉTEN**

Megnevezés	Mértékegység	2005 23. hét	2006 22. hét	2006 23. hét	2006.23.hét/ 2005.23.hét (%)	2006.23.hét/ 2006.22.hét (%)
<b>Vágósertés hazai termelésből származó</b>	db	37655	43709	38483	102,20	88,04
	Ft/kg hasított meleg súly	333,54	334,66	337,20	101,10	100,76
<b>Vágósertés importból származó</b>	db	6840	13313	11216	163,98	84,25
	Ft/kg hasított meleg súly	333,59	319,85	323,26	96,90	101,07

\* A sertések termelői ára a vágóhíd kapujában, amely tartalmazza a szállítási költséget is.

**A NYERS HÚSOK FELDOLGOZÓI ÉRTÉKESÍTÉSI ÁRA A 23. HÉTEN**

Termékek megnevezése	Mértékegység	2005 23. hét	2006 22. hét	2006 23. hét	2006.23.hét/ 2005.23.hét (%)	2006.23.hét/ 2006.22.hét (%)
Csontos marhahús frissen, negyedben, eleje	tonna	8,58	0,25	0,22	2,57	88,00
	Ft/kg	647,35	678,00	610,98	94,38	90,12
Csontos marhahús frissen, negyedben, hátulja	tonna	4,62	0,61	0,31	6,70	50,82
	Ft/kg	785,89	763,46	754,87	96,05	98,88
Csontos sertéshús, lehúzott, félben (fej, láb és farok nélkül)	tonna	349,76	280,46	310,37	88,74	110,66
	Ft/kg	547,64	569,26	579,16	105,75	101,74
Szalonnás és bőrös sertéshús, félben (fejjel,lábbal,farokkal)	tonna	172,66	141,01	141,60	82,01	100,42
	Ft/kg	424,39	447,19	440,36	103,76	98,47
Sertés karaj, csonttal, szűzpecsenye nélkül	tonna	-	12,53	13,23	-	105,59
	Ft/kg	-	762,13	755,50	-	99,13
Sertés comb, csont nélkül	tonna	-	74,49	66,90	-	89,81
	Ft/kg	-	717,98	730,59	-	101,76
Sertés tarja, csonttal	tonna	-	33,64	39,02	-	115,98
	Ft/kg	-	629,20	636,60	-	101,18



## KÜLFÖLDI PIACI INFORMÁCIÓK

### 4. táblázat

A vágósertés vágóhídi belépési ára\* az Európai Unió országaiban ("E" minőségi kategória)

Ft/kg hasított hideg súly\*\*

országok	2005		2006		2006. 22. hét/ 2005. 22. hét %	2006. 22. hét/ 2006. 21. hét %
	21. hét	22. hét	21. hét	22. hét		
Belgium	347	347	370	376	108,24	101,54
Csehország	339	349	380	383	109,56	100,81
Dánia	295	294	341	340	115,44	99,68
Németország	369	375	406	413	110,38	101,91
Észtország	338	339	361	362	106,72	100,21
Görögország	398	395	508	509	128,77	100,17
Spanyolország	367	382	427	435	113,82	101,72
Franciaország	337	347	350	356	102,73	101,94
Írország	315	321	358	367	114,24	102,56
Olaszország	352	352	364	377	107,16	103,46
Ciprus	418	422	489	497	117,60	101,56
Lettország	360	345	398	396	114,94	99,70
Litvánia	347	322	367	373	115,97	101,69
Luxemburg	367	370	398	397	107,17	99,70
<b>Magyarország</b>	<b>338</b>	<b>348</b>	<b>358</b>	<b>360</b>	<b>103,57</b>	<b>100,60</b>
Málta	408	407	422	421	103,49	99,70
Hollandia	332	331	360	366	110,53	101,70
Ausztria	359	369	394	404	109,46	102,55
Lengyelország	304	303	317	320	105,56	100,80
Portugália	370	387	439	448	115,66	102,08
Szlovénia	358	367	360	357	97,29	99,13
Szlovákia	335	346	355	355	102,62	100,02
Finnország	353	351	346	345	98,08	99,54
Svédország	332	332	346	346	104,22	100,07
Anglia	378	382	381	379	99,40	99,49
<b>EU</b>	<b>344</b>	<b>349</b>	<b>376</b>	<b>382</b>	<b>109,44</b>	<b>101,44</b>

Forrás: EU Bizottság, AKI

\* Az ár tartalmazza a szállítási költséget is

\*\* Átszámítva az MNB hivatalos középárfolyamán

**A fiatal bika vágóhídi belépési ára\* az Európai Unió országaiban**  
("R3" minőségi kategória)

Ft/kg hasított hideg súly\*\*

országok	2005		2006		2006. 22. hét/ 2005. 22. hét %	2006. 22. hét/ 2006. 21. hét %
	21. hét	22. hét	21. hét	22. hét		
Belgium	605	605	710	710	117,24	100,02
Csehország	644	620	743	741	119,65	99,76
Dánia	767	760	861	863	113,47	100,17
Németország	783	770	819	808	104,89	98,65
Észtország	—	—	—	—	—	—
Görögország	928	932	1016	1022	109,66	100,62
Spanyolország	729	734	855	843	114,86	98,62
Franciaország	786	785	873	867	110,50	99,40
Írország	720	715	774	770	107,74	99,48
Olaszország	812	802	940	938	116,96	99,79
Ciprus	—	—	—	—	—	—
Lettország	425	415	—	430	103,62	—
Litvánia	557	552	637	622	112,65	97,63
Luxemburg	734	748	811	871	116,47	107,32
<b>Magyarország</b>	—	633	—	—	—	—
Málta	834	832	914	911	109,50	99,70
Hollandia	695	713	795	790	110,84	99,37
Ausztria	781	781	818	813	104,09	99,33
Lengyelország	554	561	641	639	113,94	99,77
Portugália	769	765	928	917	119,75	98,76
Szlovénia	683	678	767	764	112,77	99,67
Szlovákia	619	627	677	663	105,70	97,88
Finnország	752	736	793	808	109,79	101,89
Svédország	667	668	728	734	109,75	100,78
Anglia	696	702	779	766	109,09	98,28
<b>EU</b>	<b>749</b>	<b>746</b>	<b>841</b>	<b>832</b>	<b>111,57</b>	<b>98,98</b>

Forrás: EU Bizottság, AKI

\* Az ár tartalmazza a szállítási költséget is

\*\* Átszámítva az MNB hivatalos középárfolyamán

**Vágóbárány árak az Európai Unió országaiban**

Ft/kg vágott súly\*

országok	2005		2006		2006. 22. hét/ 2005. 22. hét %	2006. 22. hét/ 2006. 21. hét %
	21. hét	22. hét	21. hét	22. hét		
<b>Nehéz bárány (13 kg-nál nagyobb vágott súly)</b>						
Belgium	1056	1081	1113	1104	102,14	99,23
Németország	985	976	1129	1108	113,54	98,13
Spanyolország	953	959	1082	1095	114,16	101,17
Franciaország	1197	1180	1388	1378	116,81	99,32
Írország	924	970	1038	1018	104,97	98,09
Hollandia	1060	1033	1118	1079	104,45	96,48
Ausztria	1144	1142	1225	1221	106,93	99,70
Svédország	951	961	1021	1016	105,67	99,51
Anglia	1108	1139	1230	1226	107,69	99,70
Lengyelország	858	854	840	830	97,21	98,82
<b>EU</b>	<b>1081</b>	<b>1096</b>	<b>1215</b>	<b>1208</b>	<b>110,16</b>	<b>99,38</b>
<b>Könnyű bárány (13 kg-nál kisebb vágott súly)</b>						
Görögország	1465	1433	1421	1409	98,33	99,15
Spanyolország	1282	1295	1317	1319	101,86	100,18
Olaszország	1386	1469	1699	1766	120,25	103,97
Portugália	852	825	1014	998	120,95	98,40
Ciprus	1439	1439	1449	1445	100,40	99,70
<b>Magyarország</b>	<b>1293</b>	<b>1267</b>	<b>1364</b>	<b>1334</b>	<b>105,29</b>	<b>97,80</b>
<b>EU</b>	<b>1303</b>	<b>1312</b>	<b>1370</b>	<b>1375</b>	<b>104,81</b>	<b>100,37</b>

Forrás: EU Bizottság, AKI

\* Átszámítva az MNB hivatalos középárfolyamán

Az **Élőállat és Hús** kiadvány kéthetente jelenik meg.  
A Piac-árinformációs Szolgálat adatszolgáltatói valamint a rendszerhez még csatlakozni kívánó szervezetek számára a hozzájutás térítésmentes.

Az Élőállat és Hús kiadványon kívül kínáljuk még a

**Gabona és Ipari Növények**  
**Tej és Tejtermékek**  
**Baromfi**  
**Zöldség-gyümölcs és bor**  
kiadványokat is

A Tej és Tejtermékek kiadvány havonta jelenik meg, a többi kéthetente.

A kiadványokkal kapcsolatban részletesebb felvilágosítást ad:

Kamarásné Hegedűs Nóra, tel. 1-476-3064

**Kiadványaink a hazai piaci információkon kívül tájékoztatnak a szomszédos országok és az EU piaci áraitól is. A hazai és külpiaci ártendenciák összehasonlítása, valamint a világpiacon folyó folyamatok figyelése alapján a kiadványok megkönnyítik a hazai termékek piaci helyzetének megítélését és esetleg e termékek külföldön való elhelyezését is.**

KIADJA

**Agrárgazdasági Kutató Intézet**  
**Piac-árinformációs Szolgálat**  
H-1093 Budapest, Zsil u. 3-5.  
Telefon: (0036) 1-476-6092  
Fax: (0036) 1-217-8111  
Internet: [www.akii.hu](http://www.akii.hu)  
<https://pair.akii.hu>  
E-mail: [akii@akii.hu](mailto:akii@akii.hu)