**IX. évfolyam/9. szám****2006.05.22.****2006/19. hét**

## ÉLŐÁLLAT ÉS HÚS

### Tartalom

Piaci jelentés .....	1
Ábrák .....	3
Táblázatok .....	6
Külföldi piaci információk ....	9

Osztályvezető:  
Dr. Tunyoginé Nechay  
Veronika

Összeállította:  
Dr. Stummer Ildikó  
E-mail: [Stummer@akii.hu](mailto:Stummer@akii.hu)

### Kiadó:

Agrárgazdasági Kutató Intézet  
Piac-árinformációs Szolgálat  
Magyarország  
H-1093 Budapest, Zsil u. 3-5.  
Telefon: (0036) 1 476 6093  
(0036) 1 476-6092  
Fax: (0036) 1 217 8111  
Internet: [www.akii.hu](http://www.akii.hu)  
<https://pair.akii.hu>

### PIACI JELENTÉS

Az EU-25 sertésállománya 2005 decemberében 0,4%-kal haladta meg az egy évvel korábit. A sertéslétszám bővülése miatt 2006-ban mind az élő sertés mind pedig a sertéshús termelés mérsékelt növekedésére lehet számítani. Az EU Bizottság előrejelzése szerint az EU-25-ben a sertések bruttó termelése (vágások száma plusz az élő sertés export-import egyenlege) várhatóan 1%-kal emelkedik 2006-ban, és csaknem eléri a 243 millió darabot. Az egyes tagállamok termelése között azonban jelentős különbségek lehetnek. A legnagyobb termelőnek számító Németországban 2,2%-kal nő a sertések termelése. A sertéstermelés erőteljes, 11%-ot meghaladó bővülése várható Lengyelországban, melynek eredményeként az ország az EU ötödik legnagyobb termelője lesz. Megjegyezzük, hogy 2005 végén Lengyelországban 7,7%-kal több sertést tartottak mint egy évvel korábban. Az előrejelzés szerint Hollandiában 0,2%-kal, Ausztriában pedig 0,3%-kal bővül a sertéstermelés 2006-ban. A termelés csökkenését prognosztizálják ugyanakkor Dániában és Franciaországban. Az EU régi tagállamaiban a sertéstermelés várhatóan kissé magasabb lesz az előző évinél, ugyanakkor az új tagállamokban, elsősorban a lengyelországi növekedés miatt, 6,4%-os bővülés várható.



Az EU Bizottság becslése szerint Magyarországon a sertéstermelés várhatóan csaknem 2%-kal esik vissza 2006-ban. Megjegyezzük, hogy a sertésállomány előző évi csökkenése alapján is a termelés mérséklődésére lehetett számítani, ugyanakkor a KSH legújabb állatszámítási adatai is alátámasztják a Bizottság előrejelzését. Az ország sertésállománya 2006. április elsején 3,85 millió darab volt, az egy évvel korábbtól csaknem 2%-kal maradt el, 2005. december elsejéhez viszonyítva pedig 7 ezerrel fogyott. Az anyakoca állomány erőteljesebben csökkent, mint az összes állomány, 2006. április elsején 6%-kal kevesebb anyakocát tartottak az országban, mint egy évvel korábban.

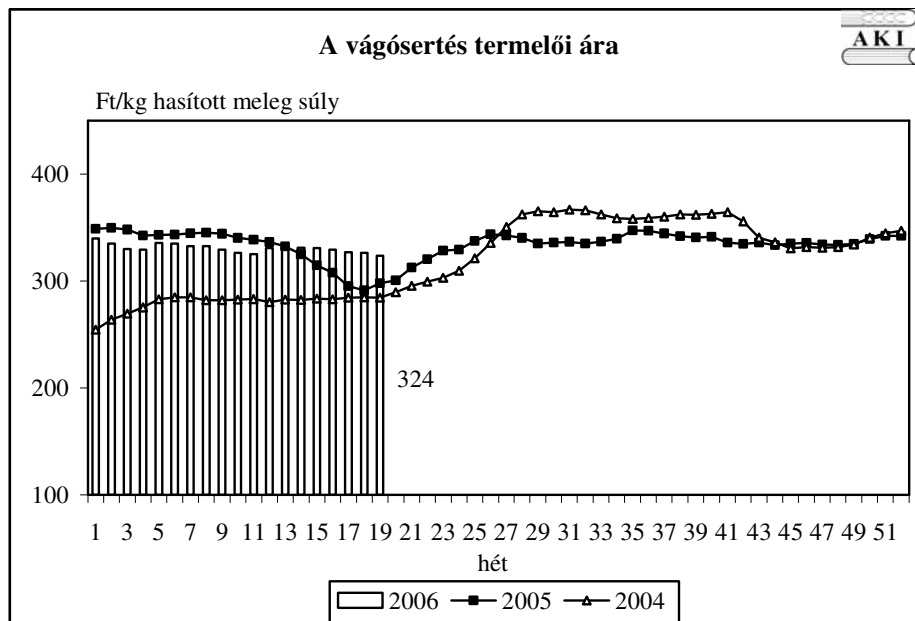
A fentiek alapján látható, hogy az EU-ban a sertések kínálata nem változott lényegesen 2006 elején, ezért a termelői árak az előző évihez hasonló szinten voltak. Az év első negyedévében az árak tendenciája a szezonális hatásoknak megfelelően növekvő volt, ugyanakkor áprilisban eltért a korábbi években megszokottól. Több éves idősort figyelembe véve, áprilisban többnyire visszaesés jellemző a sertésárakra, 2006-ban viszont a csökkenés elmaradt, mivel az árak euróban kifejezve nem változtak márciushoz képest. Megjegyezzük, hogy a 6. ábra forintban kifejezve mutatja be az EU árak alakulását. Az árfolyamváltozás miatt az áprilisi árak forintban kissé emelkedtek az előző hónaphoz viszonyítva (6. ábra).

Az EU Bizottság várakozása szerint stabil árakra lehet számítani az unió piacán 2006-ban, év közepén az árak emelkedése várható, majd év végén a szezonális hatásoknak megfelelően csökkenést prognosztizálnak. A Hannoveri Árutőzsdén a

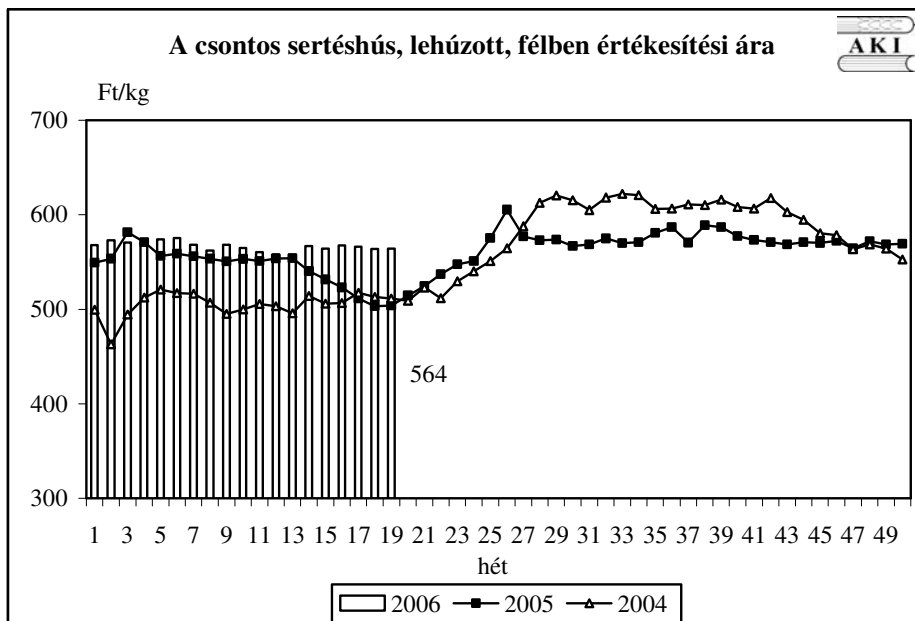
bizottsági prognózishoz hasonlóak voltak a várakozások, mivel a jegyzések július-augusztusi határidőig emelkedtek, ugyanakkor szeptemberi határidőre már csökkenő értékkel zártak.

Magyarországon a sertésárak január-április átlagában 1%-kal voltak alacsonyabbak, mint egy évvel korábban (5. ábra). Többéves szezonálitást figyelembe véve a sertésárak az év első felében inkább csökkenést mutatnak Magyarországon. A különböző mértékű, de tendenciáját tekintve egyértelmű növekedés általában május és október között tapasztalható, melyet az év két utolsó hónapjában csökkenés követ. A hazai sertésárak a piac keresleti jellege miatt az év hátralévő részében stabilak lesznek, a szezonális hatásokból adódóan a nyári hónapokban várhatóan emelkednek.

**1. ábra**

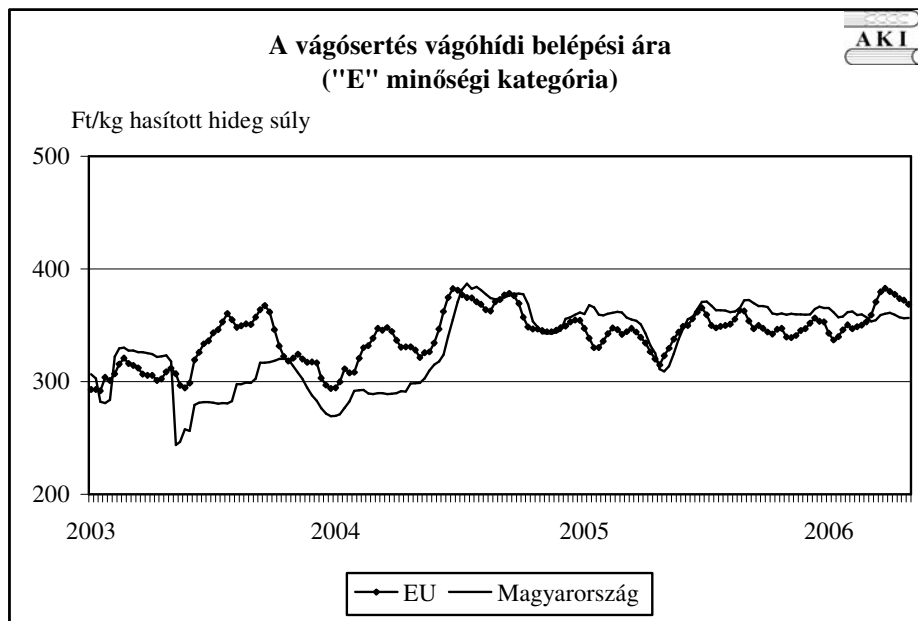


**2. ábra**

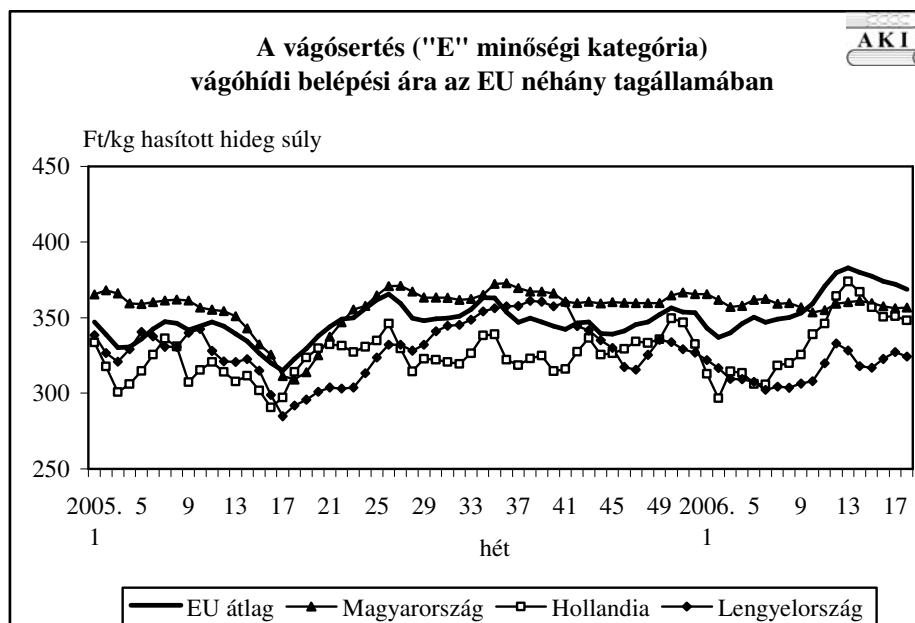


Forrás: AKI, PÁIR

**3. ábra**

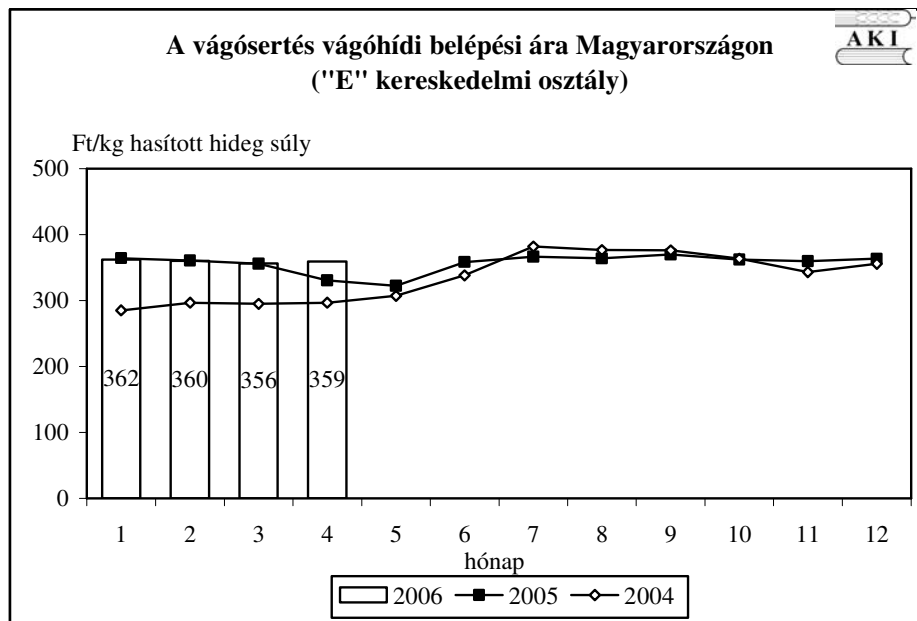


**4. ábra**

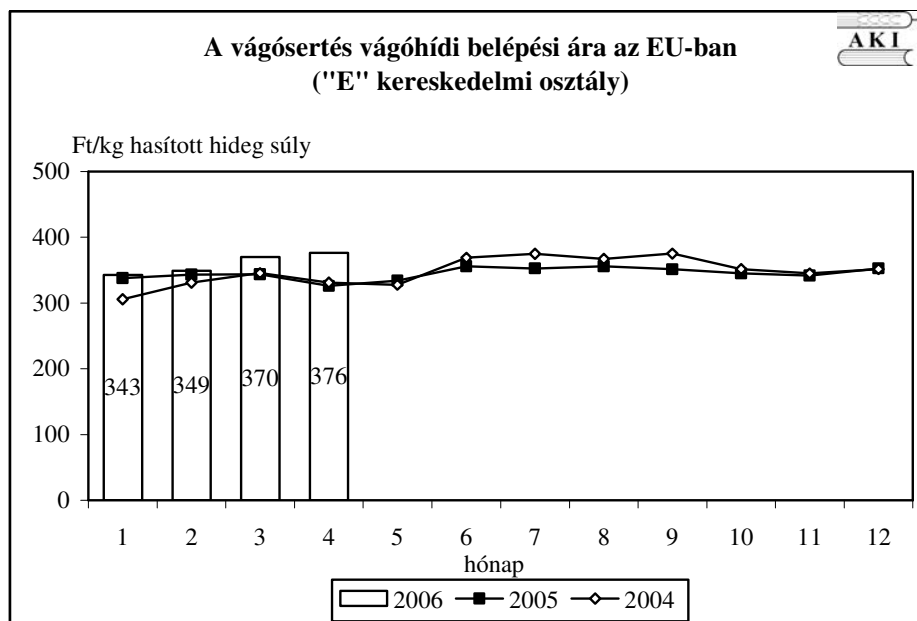


Forrás: EU Bizottság, AKI, PÁIR

**5. ábra**



**6. ábra**



Forrás: EU Bizottság, AKI, PÁIR

**1. táblázat**
**A VÁGÓÁLLATOK TERMELŐI ÁRA\*\* A 19. HÉTEN**

Megnevezés	Minőségi kategória	Mértékegység	2005 19. hét	2006 18. hét	2006 19. hét	2006.19.hét/ 2005.19.hét (%)	2006.19.hét/ 2006.18.hét (%)
<b>Vágósertés hazai termelésből</b>	E	db	21814	18554	20961	96,09	112,97
		Ft/kg hasított meleg súly	303,33	335,95	335,12	110,48	99,75
	Valamennyi kategória*	db	46247	41089	49483	107	120,43
		Ft/kg hasított meleg súly	297,69	326,38	323,60	108,71	99,15
<b>Fiatalka</b>	E-P	db	130	10	28	21,54	280
		hasított meleg súly (kg)	38208	2951	8193	21,44	277,65
		Ft/kg hasított meleg súly	616,96	631,27	625,61	101,40	99,10
<b>Vágótehén</b>	E-P	db	837	331	410	48,98	123,87
		hasított meleg súly (kg)	246440	97257	120093	48,73	123,48
		Ft/kg hasított meleg súly	379,83	420,54	437,99	115,31	104,15
<b>Vágóüsző</b>	E-P	db	402	65	117	29,1	180
		hasított meleg súly (kg)	100639	16575	32994	32,79	199,06
		Ft/kg hasított meleg súly	533,06	473,29	498,29	93,48	105,28
<b>Vágóbárány</b>	13-35 kg élősúly	db	5346	3915	7379	138,03	188,48
		Ft/kg élősúly	600,87	643,06	641,27	106,72	99,72

\* S-P, Nem minősített, M1

\*\* Az ár nem tartalmazza a szállítási költséget

**2. táblázat**
**A VÁGÓCERTÉS VÁGÓHÍDI BELÉPÉSI ÁRA\* A 19. HÉTEN**

Megnevezés	Mértékegység	2005 19. hét	2006 18. hét	2006 19. hét	2006.19.hét/ 2005.19.hét (%)	2006.19.hét/ 2006.18.hét (%)
<b>Vágósertés hazai termelésből származó</b>	db	46247	41089	49483	107,00	120,43
	Ft/kg hasított meleg súly	302,79	333,06	330,28	109,08	99,17
<b>Vágósertés importból származó</b>	db	4886	7769	11594	237,29	149,23
	Ft/kg hasított meleg súly	316,43	312,77	320,63	101,33	102,51

\* A sertések termelői ára a vágóhíd kapujában, amely tartalmazza a szállítási költséget is.

**A NYERS HÚSOK FELDOLGOZÓI ÉRTÉKESÍTÉSI ÁRA A 19. HÉTEN**

Termékek megnevezése	Mértékegység	2005 19. hét	2006 18. hét	2006 19. hét	2006.19.hét/ 2005.19.hét (%)	2006.19.hét/ 2006.18.hét (%)
Csontos marhahús frissen, negyedben, eleje	tonna	8,92	0,71	1,29	14,46	181,69
	Ft/kg	545,71	473,55	563,40	103,24	118,97
Csontos marhahús frissen, negyedben, hátulja	tonna	2,93	0,51	0,90	30,72	176,47
	Ft/kg	736,14	747,08	787,77	107,01	105,45
Csontos sertéshús, lehúzott, félben (fej, láb és farok nélkül)	tonna	222,62	309,50	304,80	136,91	98,48
	Ft/kg	504,04	564,06	564,31	111,96	100,04
Szalonnás és bőrös sertéshús, félben (fejjel,lábbal,farokkal)	tonna	118,63	93,60	135,64	114,34	144,91
	Ft/kg	387,64	437,07	432,95	111,69	99,06
Sertés karaj, csonttal, szűzpecsenye nélkül	tonna	-	14,08	15,20	-	107,98
	Ft/kg	-	738,15	756,14	-	102,44
Sertés comb, csont nélkül	tonna	-	64,15	85,78	-	133,71
	Ft/kg	-	727,09	725,99	-	99,85
Sertés tarja, csonttal	tonna	-	41,12	26,42	-	64,25
	Ft/kg	-	632,55	624,84	-	98,78



**4. táblázat**

**A HÚSIPARI TERMÉKEK FOGYASZTÓI ÁRAI  
2006. május 16.**

Ft/kg

Termék	CBA	Coop	Cora	Inter-spar	Match	Plus	Tesco
Marha hátszín	-	-	2299	-	-	-	-
Marha szegy	-	-	699	-	-	-	649
Sertés karaj rövid, csontos	899	999	1199	1039	919	929	1139
Sertés tarja	719	869	729	819	889	849	959
Sertés comb, csont nélkül	768	849	749	899	-	899	799

**5. táblázat**

**LEGGYAKORIBB MALACÁRAK AZ ÉLŐÁLLAT PIACOKON  
2006. 19. hét  
Ft/darab**

	Pécs	Debrecen	Hódmezővásárhely
Malac 15 kg-ig	9000*	10000	11000
Malac 15-25 kg	11000*	-	15000

\* 18. hét

## KÜLFÖLDI PIACI INFORMÁCIÓK

### 6. táblázat

**A vágósertés vágóhídi belépési ára\* az Európai Unió országaiban ("E" minőségi kategória)**

Ft/kg hasított hideg súly\*\*

országok	2005		2006		2006. 18. hét/ 2005. 18. hét %	2006. 18. hét/ 2006. 17. hét %
	17. hét	18. hét	17. hét	18. hét		
Belgium	311	329	363	361	109,75	99,44
Csehország	322	316	365	367	115,94	100,49
Dánia	291	291	335	332	114,11	99,26
Németország	330	355	394	390	109,96	98,98
Észtország	348	335	363	359	107,43	99,13
Görögország	387	384	516	512	133,20	99,22
Spanyolország	332	337	408	406	120,63	99,52
Franciaország	301	296	351	348	117,68	99,22
Írország	310	311	359	356	114,41	99,19
Olaszország	302	307	394	381	123,99	96,71
Ciprus	353	367	490	487	132,64	99,32
Lettország	342	346	402	396	114,62	98,59
Litvánia	344	344	391	358	104,36	91,65
Luxemburg	344	345	397	394	114,29	99,22
<b>Magyarország</b>	<b>311</b>	<b>309</b>	<b>356</b>	<b>357</b>	<b>115,33</b>	<b>100,08</b>
Málta	403	403	424	421	104,40	99,22
Hollandia	297	314	351	348	110,87	99,23
Ausztria	322	343	386	383	111,57	99,29
Lengyelország	285	292	327	324	111,09	99,14
Portugália	331	336	420	416	123,89	99,22
Szlovénia	324	330	369	364	110,36	98,71
Szlovákia	315	322	359	353	109,76	98,55
Finnország	352	349	347	346	99,17	99,75
Svédország	327	326	361	345	105,61	95,53
Anglia	378	377	373	372	98,81	99,79
<b>EU</b>	<b>315</b>	<b>323</b>	<b>372</b>	<b>369</b>	<b>114,15</b>	<b>99,04</b>

Forrás: EU Bizottság, AKI

\* Az ár tartalmazza a szállítási költséget is

\*\* Átszámítva az MNB hivatalos középárfolyamán

**A fiatal bika vágóhídi belépési ára\* az Európai Unió országaiban**  
("R3" minőségi kategória)

Ft/kg hasított hideg súly\*\*

országok	2005		2006		2006. 18. hét/ 2005. 18. hét %	2006. 18. hét/ 2006. 17. hét %
	17. hét	18. hét	17. hét	18. hét		
Belgium	592	592	692	693	117,05	100,07
Csehország	620	631	734	724	114,70	98,68
Dánia	771	759	839	847	111,53	100,89
Németország	795	777	872	854	109,94	97,98
Észtország	—	—	—	—	—	—
Görögország	912	914	1014	1015	111,10	100,12
Spanyolország	728	741	877	873	117,71	99,46
Franciaország	767	767	900	885	115,33	98,35
Írország	711	707	778	776	109,65	99,71
Olaszország	785	795	968	956	120,30	98,81
Ciprus	—	—	—	—	—	—
Lettország	459	444	421	440	99,00	104,54
Litvánia	528	528	631	613	116,04	97,08
Luxemburg	774	737	790	870	118,01	110,09
<b>Magyarország</b>	663	662	—	—	—	—
Málta	823	824	918	910	110,46	99,22
Hollandia	666	668	807	773	115,62	95,76
Ausztria	773	771	845	839	108,88	99,32
Lengyelország	541	548	656	657	119,94	100,19
Portugália	751	757	937	934	123,37	99,67
Szlovénia	660	668	776	767	114,72	98,80
Szlovákia	593	602	689	666	110,57	96,62
Finnország	739	723	785	785	108,61	100,04
Svédország	667	669	735	731	109,20	99,38
Anglia	695	691	753	754	109,07	100,20
<b>EU</b>	<b>743</b>	<b>743</b>	<b>862</b>	<b>856</b>	<b>115,23</b>	<b>99,25</b>

Forrás: EU Bizottság, AKI

\* Az ár tartalmazza a szállítási költséget is

\*\* Átszámítva az MNB hivatalos középárfolyamán

**Vágóbárány árak az Európai Unió országaiban**

Ft/kg vágott súly\*

országok	2005		2006		2006. 18. hét/ 2005. 18. hét %	2006. 18. hét/ 2006. 17. hét %
	17. hét	18. hét	17. hét	18. hét		
<b>Nehéz bárány (13 kg-nál nagyobb vágott súly)</b>						
Belgium	1074	1082	1102	1068	98,63	96,87
Németország	965	956	1134	1134	118,67	100,05
Spanyolország	933	869	996	1012	116,52	101,65
Franciaország	1200	1196	1462	1450	121,27	99,22
Írország	922	885	1067	1014	114,50	94,97
Hollandia	1071	1043	1149	1138	109,10	99,06
Ausztria	1128	1123	1224	1220	108,61	99,65
Svédország	923	949	997	1009	106,41	101,27
Anglia	975	1016	1147	1102	108,47	96,05
Lengyelország	834	835	940	877	105,02	93,28
<b>EU</b>	<b>1015</b>	<b>1023</b>	<b>1188</b>	<b>1159</b>	<b>113,37</b>	<b>97,58</b>
<b>Könnyű bárány (13 kg-nál kisebb vágott súly)</b>						
Görögország	1684	1526	1546	1507	98,76	97,49
Spanyolország	1281	1235	1279	1134	91,87	88,73
Olaszország	1353	1354	1708	1692	124,91	99,04
Portugália	922	923	942	935	101,29	99,22
Ciprus	1382	1390	1718	1619	116,49	94,28
<b>Magyarország</b>	<b>1339</b>	<b>1270</b>	<b>1399</b>	<b>1380</b>	<b>108,67</b>	<b>98,67</b>
<b>EU</b>	<b>1347</b>	<b>1289</b>	<b>1375</b>	<b>1284</b>	<b>99,66</b>	<b>93,41</b>

Forrás: EU Bizottság, AKI

\* Átszámítva az MNB hivatalos középárfolyamán

Az **Élőállat és Hús** kiadvány kéthetente jelenik meg.  
A Piac-árinformációs Szolgálat adatszolgáltatói valamint a rendszerhez még csatlakozni kívánó szervezetek számára a hozzájutás térítésmentes.

Az Élőállat és Hús kiadványon kívül kínáljuk még a

**Gabona és Ipari Növények**  
**Tej és Tejtermékek**  
**Baromfi**  
**Zöldség-gyümölcs és bor**  
kiadványokat is

A Tej és Tejtermékek kiadvány havonta jelenik meg, a többi kéthetente.

A kiadványokkal kapcsolatban részletesebb felvilágosítást ad:

Kamarásné Hegedűs Nóra, tel. 1-476-3064

**Kiadványaink a hazai piaci információkon kívül tájékoztatnak a szomszédos országok és az EU piaci áraitól is. A hazai és külpiaci ártendenciák összehasonlítása, valamint a világpiaci folyamatok figyelése alapján a kiadványok megkönnyíthetik a hazai termékek piaci helyzetének megítélését és esetleg e termékek külpiacon való elhelyezését is.**

KIADJA

**Agrárgazdasági Kutató Intézet**  
**Piac-árinformációs Szolgálat**  
H-1093 Budapest, Zsil u. 3-5.  
Telefon: (0036) 1-476-6092  
Fax: (0036) 1-217-8111  
Internet: [www.akii.hu](http://www.akii.hu)  
<https://pair.akii.hu>  
E-mail: [akii@akii.hu](mailto:akii@akii.hu)