

ÉLŐÁLLAT ÉS HÚS

Tartalom

Piaci jelentés	1
Ábrák	3
Táblázatok	7
Külföldi piaci információk	9

Osztályvezető:
Dr. Tunyoginé Nechay
Veronika

Összeállította:
Dr. Stummer Ildikó
E-mail: Stummer@akii.hu

Kiadó:

Agrárgazdasági Kutató Intézet
Piac-árinformációs Szolgálat
Magyarország
H-1093 Budapest, Zsil u. 3-5.
Telefon: (0036) 1 476 6093
(0036) 1 476-6092
Fax: (0036) 1 217 8111
Internet: www.akii.hu
<https://pair.akii.hu>

PIACI JELENTÉS

Az USA Mezőgazdasági Minisztériuma (USDA) márciusi becslése alapján a világ marhahús termelése 2,5%-kal növekszik 2006-ban. A világ legnagyobb marhahús termelőjének számító USA-ban 5%-os bővülésre lehet számítani. Kínában 6%-kal, Brazíliában pedig 2,5%-kal emelkedhet a termelés. Az EU-ban a marhahús termelés növekedése várhatóan nem éri el az 1%-ot 2006-ban. Az EU-ban a termelés növekedését részben az okozza, hogy az Állategészségügyi Bizottság 2006. március elején indítványozta a brit marhahúsra – a BSE megbetegedés miatt – 10 éve bevezetett exporttilalom feloldását. Az erről szóló rendelkezés megjelenése és hatályba lépése a közeljövőben várható. Ezzel az intézkedéssel az Egyesült Királyságban az 1996. augusztus elseje után született állatok is bekerülhetnek az élelmiszerláncba, ami a marhahús előállítás, valamint az árak növekedését eredményezi. A világ marhahús termelésének növekedésével párhuzamosan 2006-ban 3%-kal emelkedhet a fogyasztás, Argentínában és Kínában viszont nagyobb, 6% körüli növekedés várható.

A világ marhahús kereskedelme jelentősen bővült 2005-ben. Az USDA adatai szerint a világ marhahús exportja az előző évben meghaladta a 7 millió tonnát.

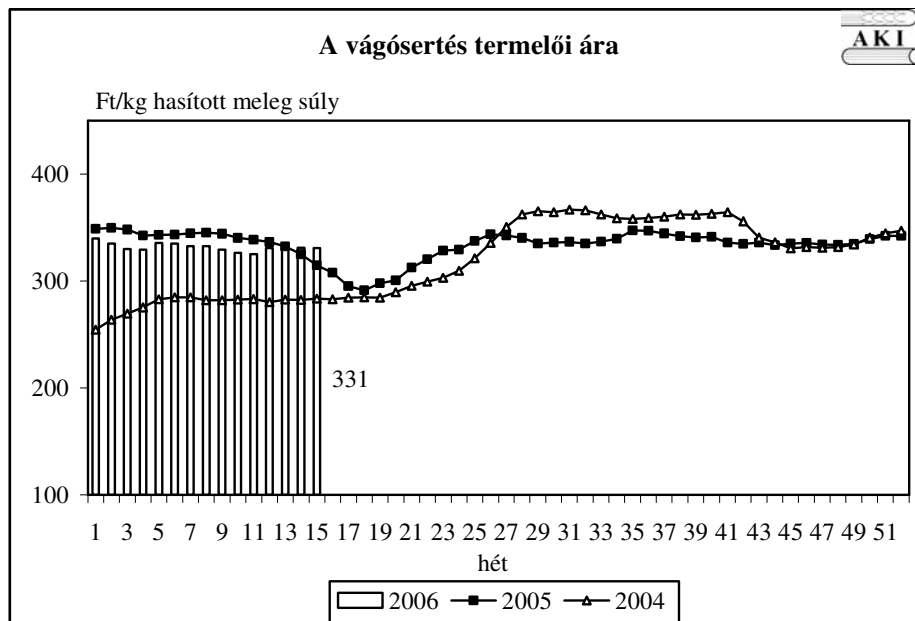
A világexportból Brazília 26%-kal részesedett (1,87 millió tonna), a második legnagyobb exportőr Ausztrália volt 20%-os piaci részesedéssel (1,4 millió tonna). A világ marhahús exportja az előrejelzés szerint 2%-kal csökken 2006-ban. Brazíliában a száj- és körömfájás járvány, továbbá az orosz piacon mutatkozó értékesítési problémák miatt a marhahús kivitel 4%-os csökkenése várható. Argentína bejelentette, hogy a következő hat hónapban nem szállít marhahúst a világpiacra. A döntést azzal indokolták, hogy a piac stabilizálásához, az infláció megfékezéséhez, a kínálat növeléséhez, valamint az előző évben az erős kereslet miatt jelentősen emelkedő árak letöréséhez szükség van az export csökkentésére. A szállítások korlátozása miatt az USDA az argentin marhahús export 34%-os csökkenését jelzi 2006-ban.

A világ marhahús importja 2005-ben meghaladta az 5 millió tonnát, a legnagyobb importőrnek számító Japán behozatala 8%-kal nőtt, Oroszország importja pedig 7%-kal csökkent. Az EU továbbra is nettó importőr marhahúsból, behozatala 7%-kal emelkedett 2005-ben. A világ marhahús importja kevesebb mint 1%-kal bővíthet 2006-ban, Japánban és Oroszországban 4-5% körüli növekedés várható, ugyanakkor az EU importja 4%-kal mérséklődhet. Az oroszországi import 30%-a Argentínából származott 2005-ben, ezért az argentin szállítások elmaradása problémát okozhat az orosz piacon.

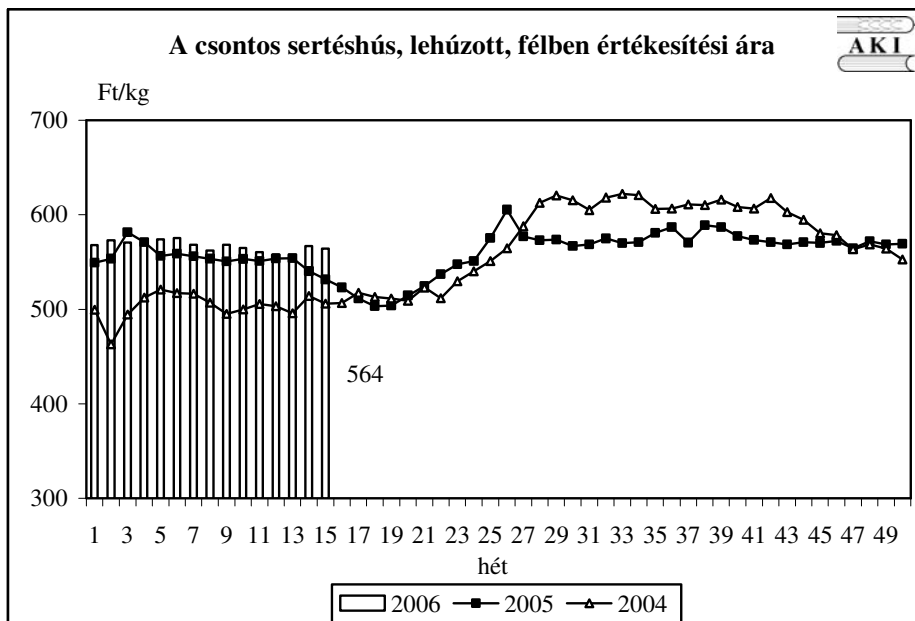
Magyarországon a kínálat csökkenése miatt a szarvasmarha felvásárlás és vágás visszaesett az előző évben. Az élő marha és marhahús külpiazi értékesítésében az élő marha részaránya nagyobb a feldolgozott

termékhez képest. Az élő marha és marhahús kivitel folyamatosan növekedett az elmúlt években, ugyanakkor 2005-ben a marhahús export elmaradt az előző két év szintjétől (7. ábra). Az élő marha és marhahús külpiazi értékesítéséből származó bevételből a marhahús 2003-2004-ben még 45%-kal részesedett, 2005-ben pedig már csak 37%-kal (8. ábra). A marhahúsok kivitele a mennyiséget tekintve 2005-ben 22%-kal esett vissza az előző évhez viszonyítva, ugyanakkor a külpiazi értékesítésből származó bevételek csak 3%-kal csökkentek, a kedvezőbb exportárok miatt. A marhahús export-import egyenlege pozitív maradt 2005-ben, de a kivitel csökkenése miatt romlott 2004-hez viszonyítva.

1. ábra

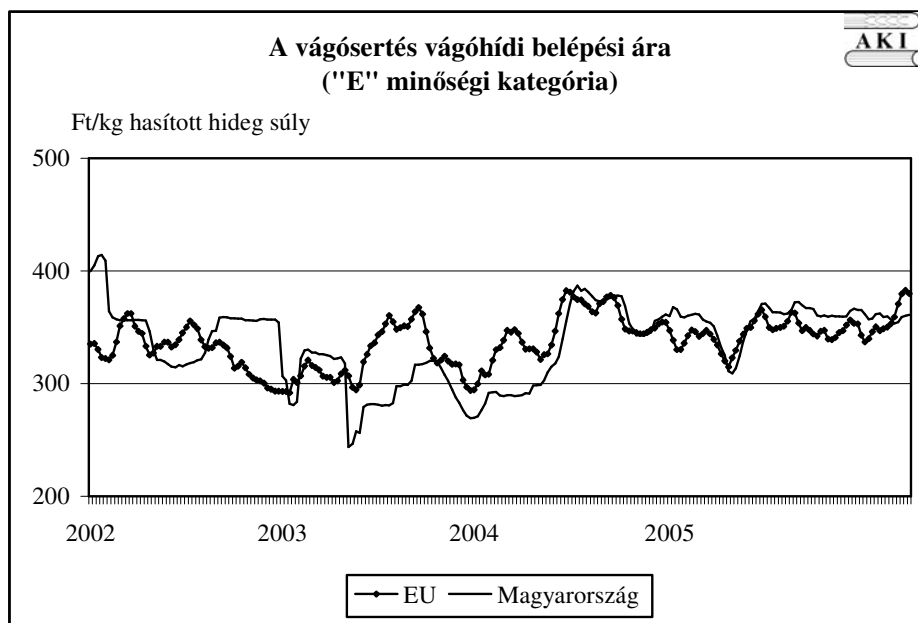


2. ábra

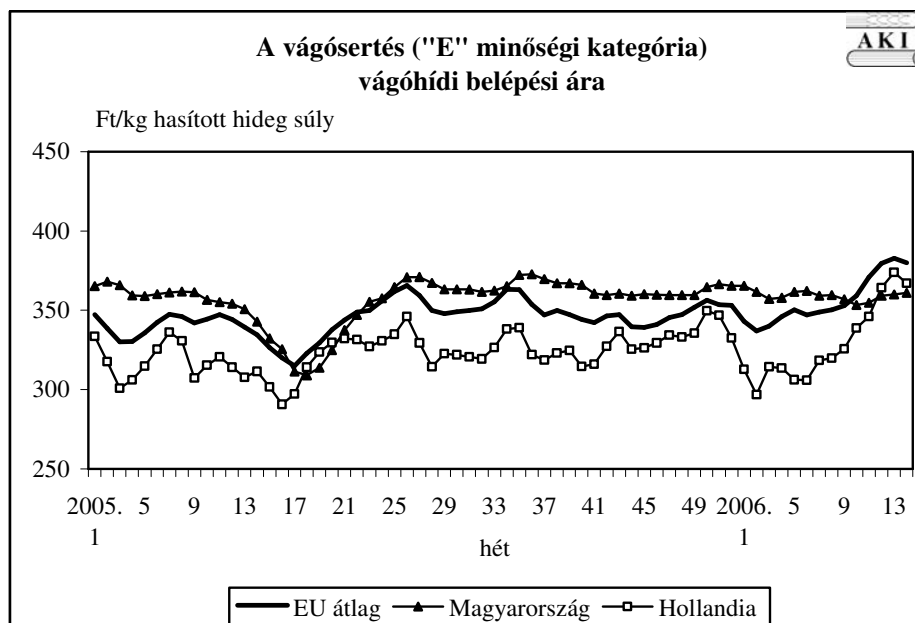


Forrás: AKI, PÁIR

3. ábra

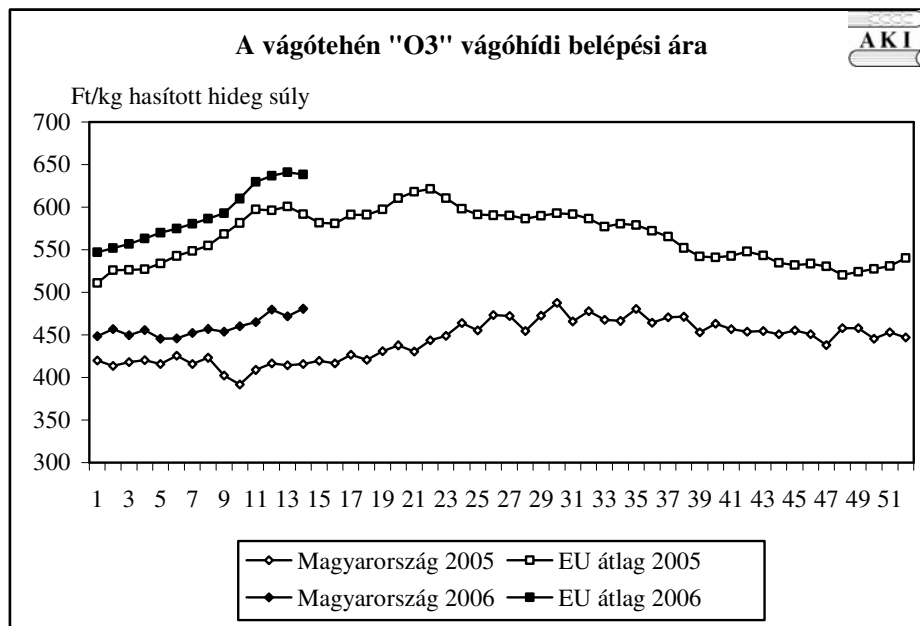


4. ábra

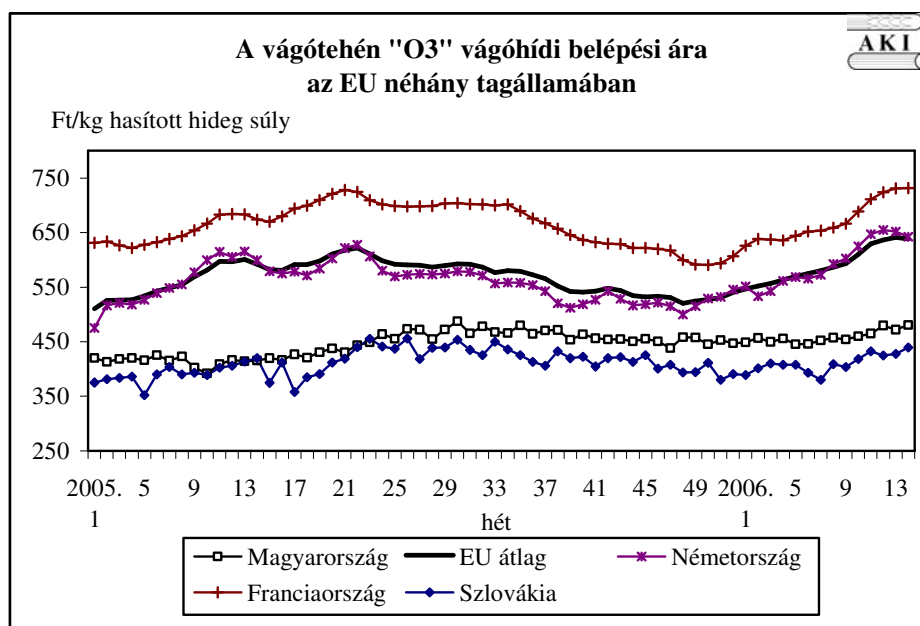


Forrás: EU Bizottság, AKI, PÁIR

5. ábra

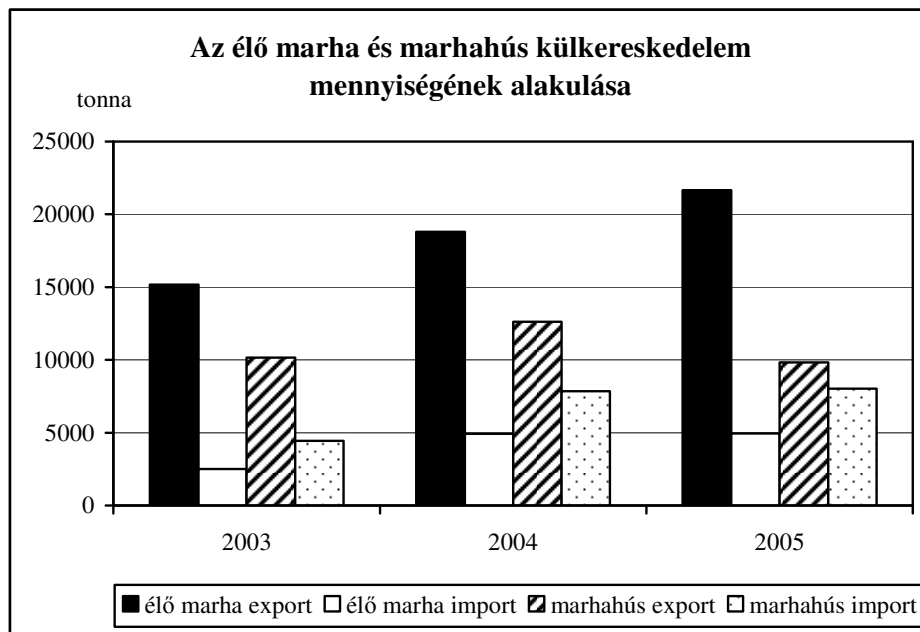


6. ábra

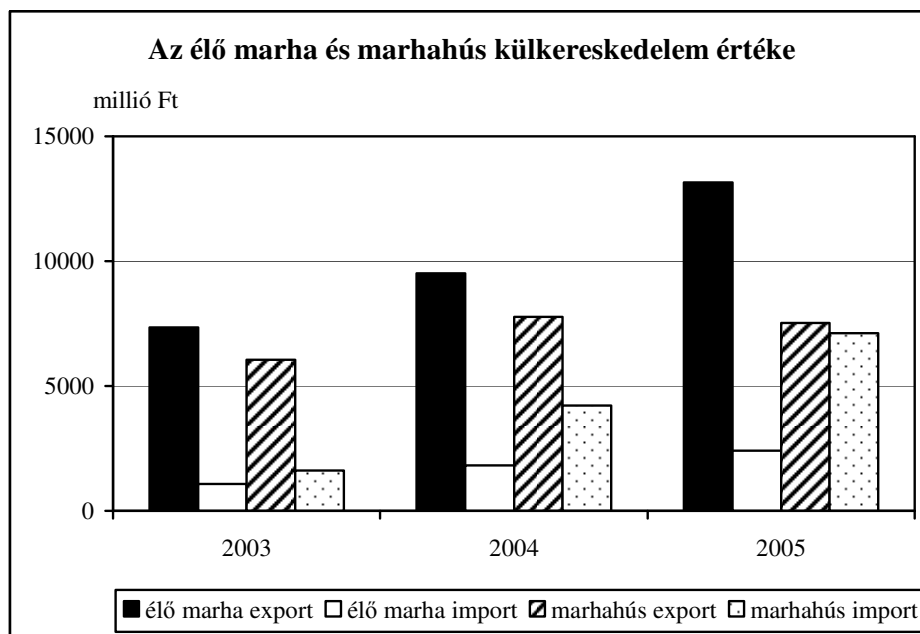


Forrás: EU Bizottság, AKI, PÁIR

7. ábra



8. ábra



Forrás: KSH

1. táblázat
A VÁGÓÁLLATOK TERMELŐI ÁRA A 15. HÉTEN**

Megnevezés	Minőségi kategória	Mértékegység	2005 15. hét	2006 14. hét	2006 15. hét	2006.15.hét/ 2005.15.hét (%)	2006.15.hét/ 2006.14.hét (%)
Vágósertés hazai termelésből	E	db	22389	21099	22594	100,92	107,09
		Ft/kg hasított meleg súly	321,16	340,28	339,66	105,76	99,82
	Valamennyi kategória*	db	48348	46275	48302	99,9	104,38
		Ft/kg hasított meleg súly	314,70	331,07	330,78	105,11	99,91
Fiatallika	E-P	db	163	28	31	19,02	110,71
		hasított meleg súly (kg)	51488	8081	8698	16,89	107,64
		Ft/kg hasított meleg súly	601,02	647,12	637,30	106,04	98,48
Vágótehén	E-P	db	666	390	479	71,92	122,82
		hasított meleg súly (kg)	205309	114287	144277	70,27	126,24
		Ft/kg hasított meleg súly	389,66	422,36	422,88	108,53	100,12
Vágóüsző	E-P	db	274	126	156	56,93	123,81
		hasított meleg súly (kg)	73980	32452	42707	57,73	131,60
		Ft/kg hasított meleg súly	500,37	464,64	467,78	93,49	100,68
Vágóbárány	13-35 kg élősúly	db	10916	38689	14036	128,58	36,28
		Ft/kg élősúly	645,85	649,34	670,86	103,87	103,31

* S-P, Nem minősített, M1

** Az ár nem tartalmazza a szállítási költséget

2. táblázat
A VÁGÓCERTÉS VÁGÓHÍDI BELÉPÉSI ÁRA* A 15. HÉTEN

Megnevezés	Mértékegység	2005 15. hét	2006 14. hét	2006 15. hét	2006.15.hét/ 2005.15.hét (%)	2006.15.hét/ 2006.14.hét (%)
Vágósertés hazai termelésből származó	db	48348	46275	48302	99,90	104,38
	Ft/kg hasított meleg súly	319,80	337,75	337,46	105,52	99,91
Vágósertés importból származó	db	5560	12034	11302	203,27	93,92
	Ft/kg hasított meleg súly	330,43	331,75	326,35	98,77	98,37

* A sertések termelői ára a vágóhíd kapujában, amely tartalmazza a szállítási költséget is.

A NYERS HÚSOK FELDOLGOZÓI ÉRTÉKESÍTÉSI ÁRA A 15. HÉTEN

Termékek megnevezése	Mértékegység	2005 15. hét	2006 14. hét	2006 15. hét	2006.15.hét/ 2005.15.hét (%)	2006.15.hét/ 2006.14.hét (%)
Csontos marhahús frissen, negyedben, eleje	tonna	8,00	0,71	0,52	6,50	73,24
	Ft/kg	680,63	631,84	678,01	99,62	107,31
Csontos marhahús frissen, negyedben, hátulja	tonna	2,34	1,26	1,03	44,02	81,75
	Ft/kg	735,71	801,51	794,48	107,99	99,12
Csontos sertéshús, lehúzott, félben (fej, láb és farok nélkül)	tonna	137,87	283,26	408,70	296,44	144,28
	Ft/kg	531,73	566,95	564,21	106,11	99,52
Szalonnás és bőrös sertéshús, félben (fejjel,lábbal,farokkal)	tonna	76,80	109,77	165,81	215,90	151,05
	Ft/kg	421,48	457,15	447,52	106,18	97,89
Sertés karaj, csonttal, szűzpecsenye nélkül	tonna	-	13,45	18,07	-	134,34
	Ft/kg	-	741,08	734,67	-	99,13
Sertés comb, csont nélkül	tonna	-	100,17	78,99	-	78,86
	Ft/kg	-	708,17	727,01	-	102,66
Sertés tarja, csonttal	tonna	-	30,65	25,68	-	83,77
	Ft/kg	-	636,93	631,42	-	99,13

KÜLFÖLDI PIACI INFORMÁCIÓK

4. táblázat

A vágósertés vágóhídi belépési ára* az Európai Unió országaiban ("E" minőségi kategória)

Ft/kg hasított hideg súly**

országok	2005		2006		2006. 14. hét/ 2005. 14. hét %	2006. 14. hét/ 2006. 13. hét %
	13. hét	14. hét	13. hét	14. hét		
Belgium	333	331	375	371	112,01	99,01
Csehország	353	346	358	366	105,78	102,22
Dánia	311	304	330	338	111,21	102,33
Németország	356	349	408	406	116,25	99,53
Észtország	341	340	357	362	106,55	101,65
Görögország	402	389	522	522	134,29	100,07
Spanyolország	357	351	417	414	118,01	99,38
Franciaország	322	311	385	380	122,29	98,69
Írország	326	325	358	358	110,15	99,89
Olaszország	349	338	418	410	121,05	97,95
Ciprus	335	334	494	494	147,92	100,06
Lettország	379	364	409	405	111,34	99,02
Litvánia	365	357	363	364	102,08	100,23
Luxemburg	366	360	412	409	113,66	99,43
Magyarország	351	343	360	361	105,30	100,29
Málta	397	396	427	428	107,96	100,07
Hollandia	308	311	374	367	117,85	98,16
Ausztria	353	349	397	397	113,70	100,06
Lengyelország	321	322	328	318	98,61	96,83
Portugália	347	346	423	423	122,38	100,07
Szlovénia	357	352	375	371	105,56	99,03
Szlovákia	341	340	363	365	107,55	100,62
Finnország	348	346	351	350	101,13	99,76
Svédország	331	330	345	347	105,05	100,37
Anglia	368	369	373	372	100,93	99,61
EU	339	334	383	380	113,62	99,27

Forrás: EU Bizottság, AKI

* Az ár tartalmazza a szállítási költséget is

** Átszámítva az MNB hivatalos középárfolyamán

A fiatal bika vágóhídi belépési ára* az Európai Unió országaiban
("R3" minőségi kategória)

Ft/kg hasított hideg súly**

országok	2005		2006		2006. 14. hét/ 2005. 14. hét %	2006. 14. hét/ 2006. 13. hét %
	13. hét	14. hét	13. hét	14. hét		
Belgium	576	578	693	695	120,14	100,30
Csehország	611	618	719	719	116,29	99,94
Dánia	736	740	836	843	113,92	100,87
Németország	804	801	889	874	109,14	98,35
Észtország	—	—	—	—	—	—
Görögország	902	917	1003	1016	110,82	101,30
Spanyolország	729	732	892	885	120,92	99,20
Franciaország	770	763	925	926	121,35	100,07
Írország	701	704	768	775	110,15	101,00
Olaszország	781	779	1008	980	125,73	97,23
Ciprus	—	—	—	—	—	—
Lettország	—	445	436	440	—	100,86
Litvánia	532	523	591	611	116,74	103,36
Luxemburg	704	693	867	861	124,30	99,32
Magyarország	599	641	—	—	—	—
Málta	797	799	924	925	115,79	100,07
Hollandia	682	697	799	792	113,58	99,02
Ausztria	771	773	872	861	111,38	98,79
Lengyelország	549	552	649	645	116,73	99,26
Portugália	760	765	943	943	123,22	100,02
Szlovénia	660	656	776	773	117,84	99,71
Szlovákia	584	580	682	704	121,24	103,16
Finnország	713	709	811	784	110,53	96,69
Svédország	648	647	719	729	112,67	101,31
Anglia	661	668	727	735	109,96	101,02
EU	745	743	877	869	116,90	99,01

Forrás: EU Bizottság, AKI

* Az ár tartalmazza a szállítási költséget is

** Átszámítva az MNB hivatalos középárfolyamán

Vágóbárány árak az Európai Unió országaiban

Ft/kg vágott súly*

országok	2005		2006		2006. 14. hét/ 2005. 14. hét %	2006. 14. hét/ 2006. 13. hét %
	13. hét	14. hét	13. hét	14. hét		
Nehéz bárány (13 kg-nál nagyobb vágott súly)						
Belgium	1087	1050	1044	1045	99,47	100,07
Németország	987	963	1092	1124	116,75	102,90
Spanyolország	985	980	1008	1009	102,95	100,07
Franciaország	1231	1237	1449	1468	118,72	101,36
Írország	981	966	907	974	100,85	107,38
Hollandia	1030	1045	1134	1152	110,27	101,64
Ausztria	1122	1111	1236	1242	111,82	100,50
Svédország	874	881	948	983	111,60	103,75
Anglia	904	946	1057	1058	111,78	100,07
Lengyelország	838	830	933	888	106,98	95,19
EU	998	1017	1123	1137	111,89	101,28
Könnyű bárány (13 kg-nál kisebb vágott súly)						
Görögország	1133	1158	1363	1484	128,21	108,89
Spanyolország	1404	1384	1294	1272	91,91	98,31
Olaszország	1718	1713	1588	1898	110,81	119,50
Portugália	909	918	1023	1035	112,68	101,11
Ciprus	1356	1353	1888	1852	136,86	98,10
Magyarország	1356	1404	1385	1403	99,95	101,26
EU	1355	1352	1340	1393	103,06	104,00

Forrás: EU Bizottság, AKI

* Átszámítva az MNB hivatalos középárfolyamán

Az **Élőállat és Hús** kiadvány kéthetente jelenik meg.
A Piac-árinformációs Szolgálat adatszolgáltatói valamint a rendszerhez még csatlakozni kívánó szervezetek számára a hozzájutás térítésmentes.

Az Élőállat és Hús kiadványon kívül kínáljuk még a

Gabona és Ipari Növények
Tej és Tejtermékek
Baromfi
Zöldség-gyümölcs és bor
kiadványokat is

A Tej és Tejtermékek kiadvány havonta jelenik meg, a többi kéthetente.

A kiadványokkal kapcsolatban részletesebb felvilágosítást ad:

Kamarásné Hegedűs Nóra, tel. 1-476-3064

Kiadványaink a hazai piaci információkon kívül tájékoztatnak a szomszédos országok és az EU piaci árairól is. A hazai és külpiaci ártendenciák összehasonlítása, valamint a világpiaci folyamatok figyelése alapján a kiadványok megkönnyíthetik a hazai termékek piaci helyzetének megítélését és esetleg e termékek külpiacon való elhelyezését is.

KIADJA

Agrárgazdasági Kutató Intézet
Piac-árinformációs Szolgálat
H-1093 Budapest, Zsil u. 3-5.
Telefon: (0036) 1-476-6092
Fax: (0036) 1-217-8111
Internet: www.akii.hu
<https://pair.akii.hu>
E-mail: akii@akii.hu