**IX. évfolyam/6. szám****2006.04.10.****2006/13. hét**

## ÉLŐÁLLAT ÉS HÚS

### Tartalom

Piaci jelentés .....	1
Ábrák .....	3
Táblázatok .....	6
Külföldi piaci információk ....	9

Osztályvezető:  
Dr. Tunyoginé Nechay  
Veronika

Összeállította:  
Dr. Stummer Ildikó  
E-mail: [Stummer@akii.hu](mailto:Stummer@akii.hu)

### Kiadó:

Agrárgazdasági Kutató Intézet  
Piac-árinformációs Szolgálat  
Magyarország  
H-1093 Budapest, Zsil u. 3-5.  
Telefon: (0036) 1 476 6093  
(0036) 1 476-6092  
Fax: (0036) 1 217 8111  
Internet: [www.akii.hu](http://www.akii.hu)  
<https://pair.akii.hu>

### PIACI JELENTÉS

A világ sertéshús kereskedelme növekedett 2005-ben a kereslet erősödése miatt. Az USDA adatai szerint a világ sertéshús exportja 5,003 millió tonna volt az előző évben, melyből az EU-25 csaknem 30%-kal részesedett (1,43 millió tonna). A második legnagyobb exportőr az USA volt 24%-os piaci részaránnyal (1,2 millió tonna), a harmadik helyet elfoglaló Kanada pedig 22%-kal (1,08 millió tonna) részesedett a világexportból. Brazília volt a negyedik legnagyobb exportőr, 14% körüli piaci részesedéssel. Az USDA előrejelzése szerint 2006-ban a világ sertéshús exportja várhatóan 2%-kal bővül. Az EU-ban, az USA-ban és Kanadában az export 1,5-2,8%-os növekedésére lehet számítani 2006-ban, ugyanakkor Brazíliában a száj- és körömfájás járvány, valamint az orosz piacon mutatkozó értékesítési nehézségek miatt az export 2% körüli csökkenése várható.

A világ legnagyobb sertéshús importőrének számító Japán behozatala 2005-ben meghaladta az 1,2 millió tonnát, a második legnagyobb importőr pedig Oroszország volt (650 ezer tonna). Az USDA előrejelzése szerint 2006-ban Japán importja nem változik lényegesen, Oroszország pedig várhatóan 4%-kal több sertéshúst vesz fel külföldi piacokról.



Oroszországban a sertéstermelés a jobb takarmányellátás, a magasabb termelői árak, valamint az ágazatnak nyújtott állami támogatások miatt ugyan növekedett az előző évben, a fogyasztás bővülése azonban nagyobb volt. Éves szinten az oroszországi húsfogyasztás 7-10%-os növekedésére lehet számítani, hosszútávon pedig akár meg is kétszereződhet a fogyasztás, ezért az import iránti kereslet továbbra is erős marad.

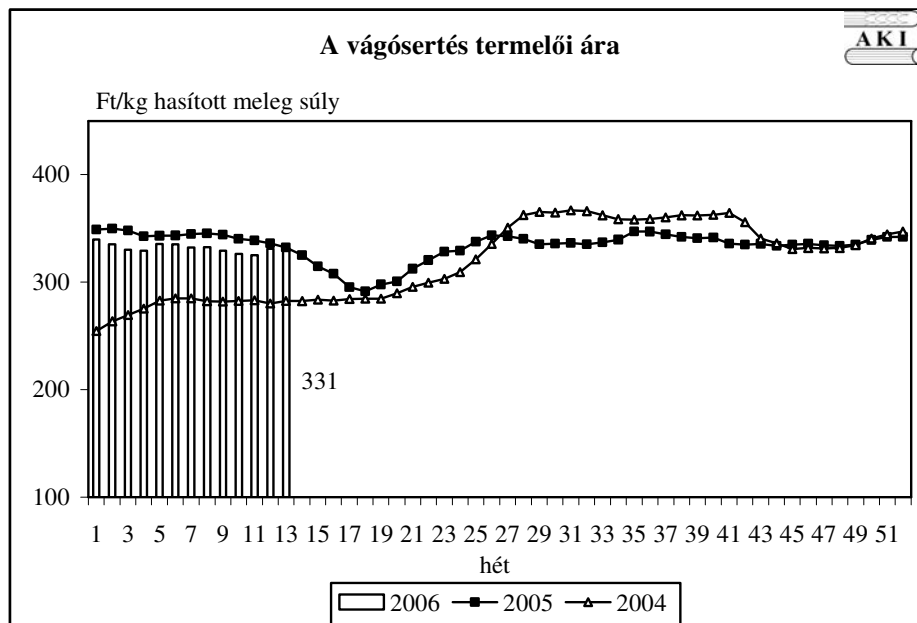
Magyarországon az élő sertés és sertéshús együttes export-import egyenlege a mennyiséget tekintve negatív, értékben pedig pozitív volt 2005-ben. A KSH adatai szerint az élő sertés kivitele 2005-ben az erőteljesen növekvő horvátországi és bosznia-hercegovinai szállítások miatt 32%-kal emelkedett az előző évhez viszonyítva. A hazai sertéshús iránt folyamatos volt a kereslet az elmúlt 3 évben, Magyarország meg tudta tartani a legfontosabb exportpiacokat az EU csatlakozást követően is, az exporttámogatások megszűnése után.

A hústermelés belföldi eredetű alapanyagának csökkenését importból származó élő sertés vásárlásával, valamint a sertéshús import jelentős növelésével biztosították a vágóhidak. Említést érdemel az is, hogy 2005-ben az import sertések ára a magyarországi vágóhidak kapujában magasabb volt, mint a hazai termelésű sertések ára, 2006 elején azonban megfordult a trend. Az EU csatlakozás előtti évben az élő sertés importja nem volt számottevő, a behozatal 2004 közepétől erősödött fel (5. ábra). Az élő sertés növekvő kivitele mellett, a behozatal 2005-ben 3,6-szerese volt az exportnak. A sertéshúsok kivitele 2%-kal emelkedett 2005-ben, a behozatal növekedése azonban meghaladta a 30%-ot. A sertéshús import az EU

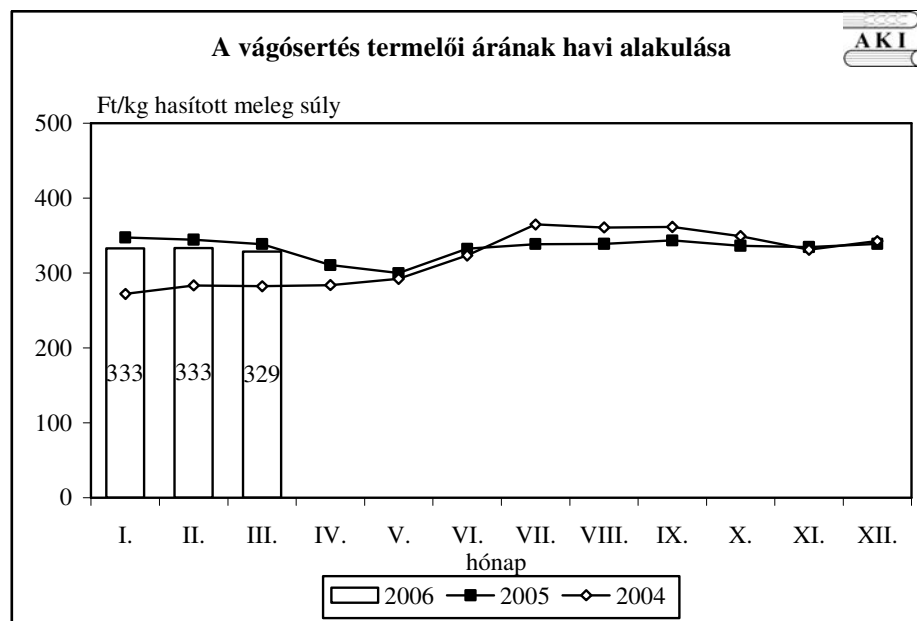
csatlakozás előtti évben 27 ezer tonna volt, ugyanakkor 2005-ben csaknem háromszorosára emelkedett.

Az élő sertés és sertéshús külföldi elhelyezéséből származó bevételek növekedtek az elmúlt 3 évben (6. ábra). A sertéshúsok kivitelében a magasabb árfekvésű húsrészek részaránya nagyobb lett az előző években. A sertéshús kivitel 2004-ben a mennyiséget tekintve kissé csökkent az előző évhez viszonyítva, ugyanakkor a kedvezőbb exportárak miatt az export értéke 3,5%-kal nőtt. A magasabb feldolgozottsági fokot képviselő termékek közül a kolbász és a szalámi kivitele mennyiségben folyamatosan csökkent az előző években (2005-ben 70%-a volt a 2003. évinek), a bevételek pedig a magasabb árak miatt növekedtek vagy kisebb mértékben estek vissza, mint a volumen.

**1. ábra**

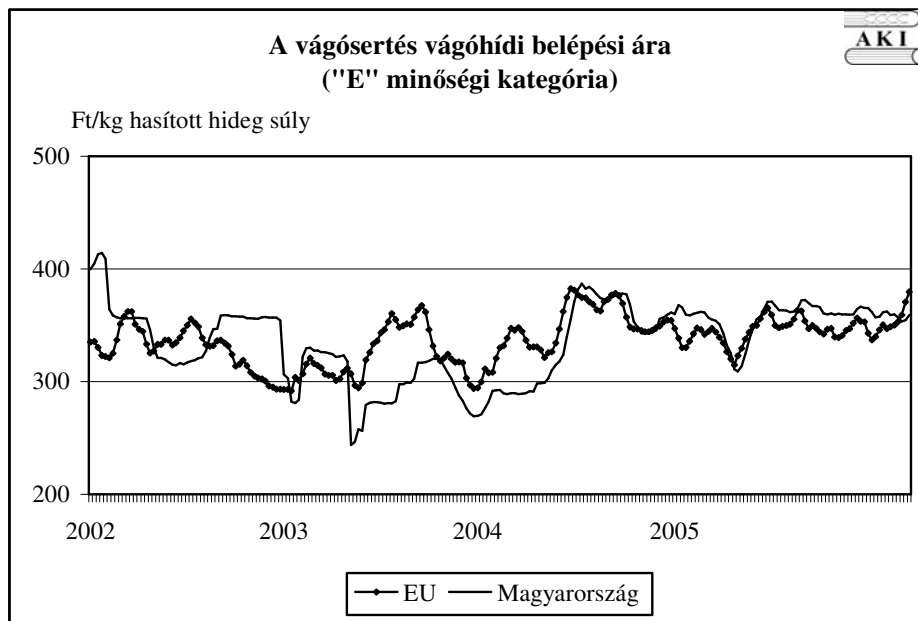


**2. ábra**

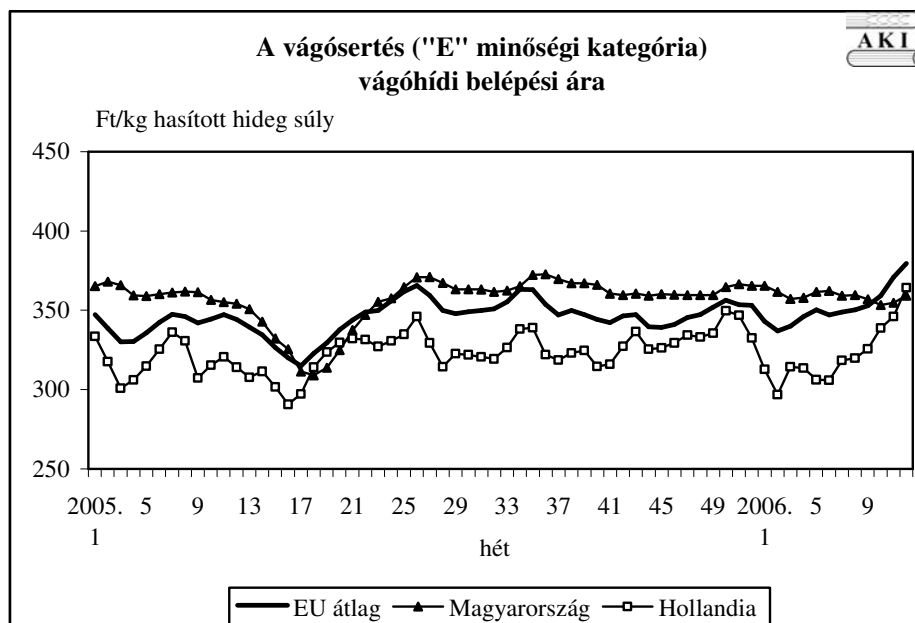


Forrás: AKI, PÁIR

**3. ábra**

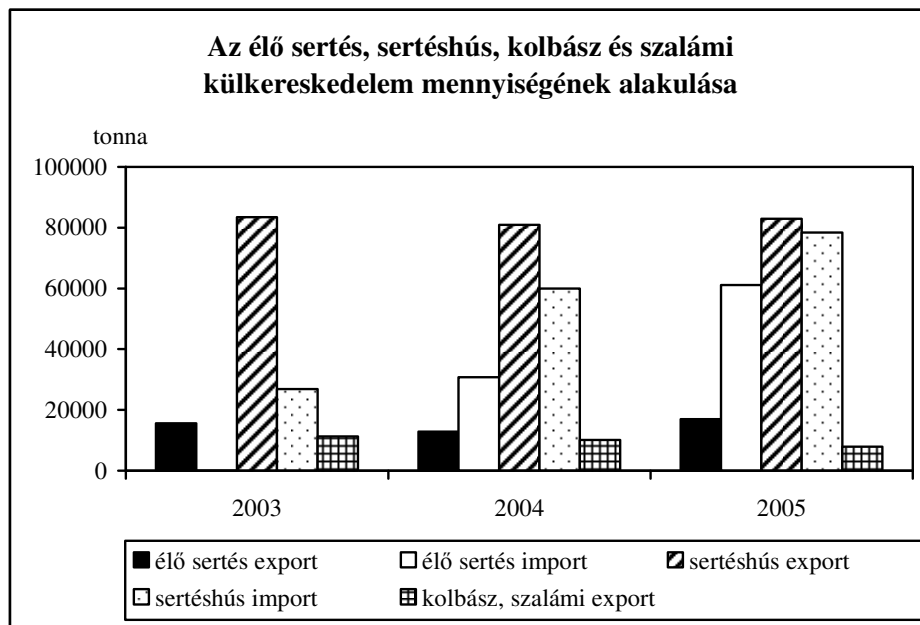


**4. ábra**

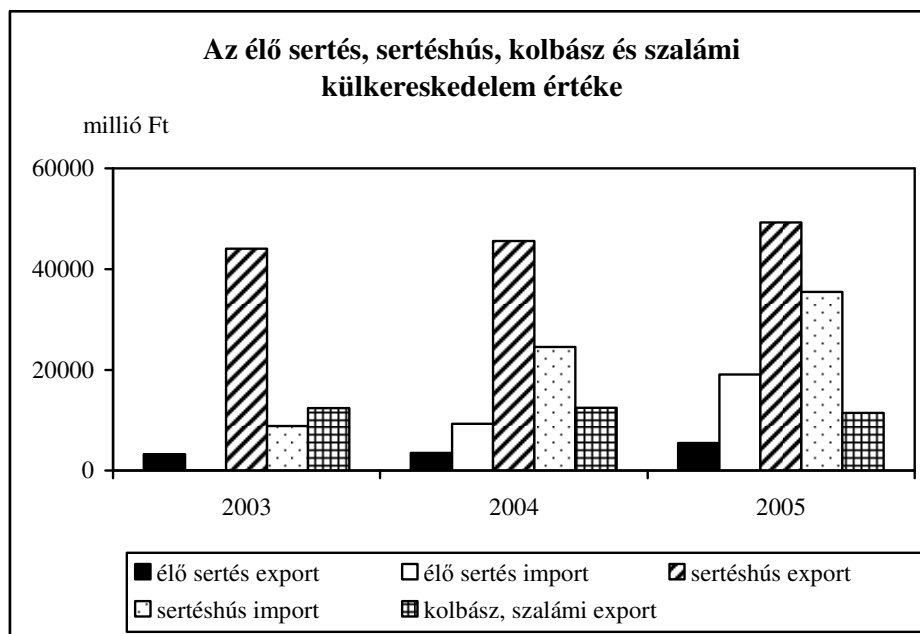


Forrás: EU Bizottság, AKI, PÁIR

**5. ábra**



**6. ábra**



Forrás: KSH

**1. táblázat**
**A VÁGÓÁLLATOK TERMELŐI ÁRA\*\* A 13. HÉTEN**

Megnevezés	Minőségi kategória	Mértékegység	2005 13. hét	2006 12. hét	2006 13. hét	2006.13.hét/ 2005.13.hét (%)	2006.13.hét/ 2006.12.hét (%)
<b>Vágósertés hazai termelésből</b>	E	db	18700	21382	22109	118,23	103,4
		Ft/kg hasított meleg súly	339,17	337,14	338,99	99,94	100,55
	Valamennyi kategória*	db	38154	45458	46614	122,17	102,54
		Ft/kg hasított meleg súly	332,24	330,90	331,35	99,73	100,14
<b>Fiatal bika</b>	E-P	db	89	25	28	31,46	112
		hasított meleg súly (kg)	24956	6945	7831	31,38	112,75
		Ft/kg hasított meleg súly	557,05	636,12	626,91	112,54	98,55
<b>Vágótehén</b>	E-P	db	640	403	336	52,5	83,37
		hasított meleg súly (kg)	205049	121541	99490	48,52	81,86
		Ft/kg hasított meleg súly	384,38	417,39	422,62	109,95	101,25
<b>Vágóüsző</b>	E-P	db	151	88	123	81,46	139,77
		hasított meleg súly (kg)	39681	26935	33820	85,23	125,56
		Ft/kg hasított meleg súly	525,18	460,80	464,98	88,54	100,91
<b>Vágóbarány</b>	13-35 kg élősúly	db	983	10718	15759	1603,15	147,03
		Ft/kg élősúly	630,94	625,31	641,25	101,63	102,55

\* S-P, Nem minősített, M1

\*\* Az ár nem tartalmazza a szállítási költséget

**2. táblázat**
**A VÁGÓCERTÉS VÁGÓHÍDI BELÉPÉSI ÁRA\* A 13. HÉTEN**

Megnevezés	Mértékegység	2005 13. hét	2006 12. hét	2006 13. hét	2006.13.hét/ 2005.13.hét (%)	2006.13.hét/ 2006.12.hét (%)
<b>Vágósertés hazai termelésből származó</b>	db	38154	45458	46614	122,17	102,54
	Ft/kg hasított meleg súly	337,34	337,58	338,03	100,20	100,13
<b>Vágósertés importból származó</b>	db	6865	9665	11014	160,44	113,96
	Ft/kg hasított meleg súly	339,94	337,58	339,90	99,99	100,69

\* A sertések termelői ára a vágóhíd kapujában, amely tartalmazza a szállítási költséget is.

**A NYERS HÚSOK FELDOLGOZÓI ÉRTÉKESÍTÉSI ÁRA A 13. HÉTEN**

Termékek megnevezése	Mértékegység	2005 13. hét	2006 12. hét	2006 13. hét	2006.13.hét/ 2005.13.hét (%)	2006.13.hét/ 2006.12.hét (%)
Csontos marhahús frissen, negyedben, eleje	tonna	3,97	0,75	1,32	33,25	176,00
	Ft/kg	709,04	626,15	534,90	75,44	85,43
Csontos marhahús frissen, negyedben, hátulja	tonna	2,02	1,38	0,91	45,05	65,94
	Ft/kg	738,71	857,74	813,42	110,11	94,83
Csontos sertéshús, lehúzott, félben (fej, láb és farok nélkül)	tonna	80,99	294,65	285,92	353,03	97,04
	Ft/kg	554,14	558,40	557,78	100,66	99,89
Szalonnás és bőrös sertéshús, félben (fejjel,lábbal,farokkal)	tonna	46,07	148,69	116,40	252,66	78,28
	Ft/kg	425,83	437,01	440,22	103,38	100,73
Sertés karaj, csonttal, szűzpecsenye nélkül	tonna	-	9,81	9,96	-	101,59
	Ft/kg	-	762,26	759,70	-	99,66
Sertés comb, csont nélkül	tonna	-	66,84	101,23	-	151,46
	Ft/kg	-	728,37	728,59	-	100,03
Sertés tarja, csonttal	tonna	-	12,13	13,83	-	113,96
	Ft/kg	-	619,61	639,04	-	103,14



**4. táblázat**

**A HÚSIPARI TERMÉKEK FOGYASZTÓI ÁRAI  
2006. április 4.**

Ft/kg

Termék	Auchan	CBA	Coop	Cora	Inter-spar	Match	Plus	Tesco
Marha hátszín	1189	-	-	-	2199	-	-	-
Marha rostélyos	1449	-	-	-	-	-	-	-
Marha szegy	649	-	-	699	859	-	-	699
Sertés karaj rövid, csontos	1139	899	919	999	1039	999	849	1139
Sertés tarja	849	768	889	759	819	849	859	959
Sertés comb, csont nélkül	749	798	849	699	899	889	799	699

**5. táblázat**

**LEGGYAKORIBB MALACÁRAK AZ ÉLŐÁLLAT PIACOKON  
2006. 13. hét  
Ft/darab**

	Pécs	Debrecen	Hódmezővásárhely
Malac 15 kg-ig	14000	-	11000
Malac 15-25 kg	17000	-	-

## KÜLFÖLDI PIACI INFORMÁCIÓK

### 6. táblázat

A vágósertés vágóhídi belépési ára\* az Európai Unió országaiban ("E" minőségi kategória)

Ft/kg hasított hideg súly\*\*

országok	2005		2006		2006. 12. hét/ 2005. 12. hét %	2006. 12. hét/ 2006. 11. hét %
	11. hét	12. hét	11. hét	12. hét		
Belgium	346	342	356	369	107,87	103,71
Csehország	357	356	347	352	98,92	101,49
Dánia	310	311	317	328	105,51	103,26
Németország	369	361	393	404	111,83	102,57
Észtország	343	343	350	355	103,52	101,57
Görögország	404	403	514	519	128,89	101,04
Spanyolország	368	365	406	411	112,72	101,34
Franciaország	333	333	379	383	114,86	101,04
Írország	325	326	345	348	106,81	100,99
Olaszország	349	352	408	416	118,05	101,98
Ciprus	334	334	486	491	146,95	100,98
Lettország	359	355	402	407	114,54	101,29
Litvánia	360	361	349	358	99,07	102,47
Luxemburg	375	374	392	408	109,13	104,07
<b>Magyarország</b>	<b>357</b>	<b>354</b>	<b>355</b>	<b>359</b>	<b>101,35</b>	<b>101,24</b>
Málta	393	395	420	425	107,58	101,04
Hollandia	321	314	346	364	115,99	105,27
Ausztria	364	363	381	396	109,02	103,84
Lengyelország	328	321	320	333	103,69	104,08
Portugália	372	371	410	423	114,07	102,97
Szlovénia	361	363	358	370	101,90	103,10
Szlovákia	350	346	360	362	104,65	100,57
Finnország	345	343	345	349	101,87	101,16
Svédország	332	333	341	345	103,67	101,30
Anglia	362	364	369	370	101,73	100,45
<b>EU</b>	<b>347</b>	<b>344</b>	<b>371</b>	<b>380</b>	<b>110,32</b>	<b>102,41</b>

Forrás: EU Bizottság, AKI

\* Az ár tartalmazza a szállítási költséget is

\*\* Átszámítva az MNB hivatalos középárfolyamán

**A fiatal bika vágóhídi belépési ára\* az Európai Unió országában**  
("R3" minőségi kategória)

Ft/kg hasított hideg súly\*\*

országok	2005		2006		2006. 12. hét/ 2005. 12. hét %	2006. 12. hét/ 2006. 11. hét %
	11. hét	12. hét	11. hét	12. hét		
Belgium	567	571	673	682	119,44	101,42
Csehország	617	613	692	712	116,17	102,87
Dánia	708	702	832	838	119,26	100,65
Németország	795	796	892	895	112,51	100,41
Észtország	525	—	—	—	—	—
Görögország	915	903	976	1004	111,27	102,88
Spanyolország	725	726	871	877	120,83	100,67
Franciaország	767	771	905	917	118,94	101,33
Írország	699	702	751	761	108,42	101,33
Olaszország	781	791	984	1008	127,52	102,52
Ciprus	—	—	—	—	—	—
Lettország	441	408	462	—	—	—
Litvánia	493	539	586	589	109,25	100,52
Luxemburg	786	699	858	845	120,91	98,50
<b>Magyarország</b>	602	632	—	—	—	—
Málta	790	793	909	919	115,88	101,04
Hollandia	680	678	764	757	111,62	99,11
Ausztria	766	767	858	867	113,03	101,11
Lengyelország	556	548	641	656	119,62	102,30
Portugália	761	768	944	939	122,22	99,39
Szlovénia	655	659	765	771	117,02	100,82
Szlovákia	590	565	644	686	121,24	106,43
Finnország	710	717	803	799	111,42	99,53
Svédország	644	637	717	719	112,82	100,26
Anglia	657	657	710	722	109,85	101,68
<b>EU</b>	<b>740</b>	<b>741</b>	<b>864</b>	<b>875</b>	<b>118,12</b>	<b>101,34</b>

Forrás: EU Bizottság, AKI

\* Az ár tartalmazza a szállítási költséget is

\*\* Átszámítva az MNB hivatalos középárfolyamán

**Vágóbárány árak az Európai Unió országaiban**

Ft/kg vágott súly\*

országok	2005		2006		2006. 12. hét/ 2005. 12. hét %	2006. 12. hét/ 2006. 11. hét %
	11. hét	12. hét	11. hét	12. hét		
<b>Nehéz bárány (13 kg-nál nagyobb vágott súly)</b>						
Belgium	1056	1057	987	980	92,73	99,36
Németország	952	983	1072	1091	110,95	101,79
Spanyolország	963	976	972	985	100,86	101,32
Franciaország	1181	1198	1412	1429	119,29	101,22
Írország	818	968	870	863	89,11	99,18
Hollandia	1014	1032	1073	1073	104,03	99,98
Ausztria	1130	1134	1197	1207	106,48	100,82
Svédország	887	877	955	970	110,65	101,57
Anglia	885	902	1005	1037	115,01	103,26
Lengyelország	925	840	905	905	107,75	100,08
<b>EU</b>	<b>958</b>	<b>989</b>	<b>1079</b>	<b>1100</b>	<b>111,29</b>	<b>101,94</b>
<b>Könnyű bárány (13 kg-nál kisebb vágott súly)</b>						
Görögország	1146	1116	1281	1286	115,24	100,41
Spanyolország	1382	1386	1342	1332	96,09	99,27
Olaszország	1590	1767	1499	1523	86,20	101,64
Portugália	905	907	1132	1017	112,19	89,84
Ciprus	1363	1354	1859	1868	137,99	100,48
<b>Magyarország</b>	<b>1392</b>	<b>1431</b>	<b>1338</b>	<b>1351</b>	<b>94,40</b>	<b>100,96</b>
<b>EU</b>	<b>1331</b>	<b>1352</b>	<b>1343</b>	<b>1334</b>	<b>98,66</b>	<b>99,38</b>

Forrás: EU Bizottság, AKI

\* Átszámítva az MNB hivatalos középárfolyamán

Az **Élőállat és Hús** kiadvány kéthetente jelenik meg.  
A Piac-árinformációs Szolgálat adatszolgáltatói valamint a rendszerhez még csatlakozni kívánó szervezetek számára a hozzájutás térítésmentes.

Az Élőállat és Hús kiadványon kívül kínáljuk még a

**Gabona és Ipari Növények**  
**Tej és Tejtermékek**  
**Baromfi**  
**Zöldség-gyümölcs és bor**  
kiadványokat is

A Tej és Tejtermékek kiadvány havonta jelenik meg, a többi kéthetente.

A kiadványokkal kapcsolatban részletesebb felvilágosítást ad:

Kamarásné Hegedűs Nóra, tel. 1-476-3064

**Kiadványaink a hazai piaci információkon kívül tájékoztatnak a szomszédos országok és az EU piaci árairól is. A hazai és külpiaci ártendenciák összehasonlítása, valamint a világpiaci folyamatok figyelése alapján a kiadványok megkönnyíthetik a hazai termékek piaci helyzetének megítélését és esetleg e termékek külpiacon való elhelyezését is.**

KIADJA

**Agrárgazdasági Kutató Intézet**  
**Piac-árinformációs Szolgálat**  
H-1093 Budapest, Zsil u. 3-5.  
Telefon: (0036) 1-476-6092  
Fax: (0036) 1-217-8111  
Internet: [www.akii.hu](http://www.akii.hu)  
<https://pair.akii.hu>  
E-mail: [akii@akii.hu](mailto:akii@akii.hu)