**IX. évfolyam/5. szám****2006.03.27.****2006/11. hét**

## ÉLŐÁLLAT ÉS HÚS

### Tartalom

Piaci jelentés .....	1
Ábrák .....	3
Táblázatok .....	7
Külföldi piaci információk ....	9

Osztályvezető:  
Dr. Tunyoginé Nechay  
Veronika

Összeállította:  
Dr. Stummer Ildikó  
E-mail: [Stummer@akii.hu](mailto:Stummer@akii.hu)

### Kiadó:

Agrárgazdasági Kutató Intézet  
Piac-árinformációs Szolgálat  
Magyarország  
H-1093 Budapest, Zsil u. 3-5.  
Telefon: (0036) 1 476 6093  
(0036) 1 476-6092  
Fax: (0036) 1 217 8111  
Internet: [www.akii.hu](http://www.akii.hu)  
<https://pair.akii.hu>

### PIACI JELENTÉS

A FAO adatai szerint a világ juh- és kecskehús termelése 2005-ben csaknem elérte a 13 millió tonnát, 3%-kal növekedett az előző évhez viszonyítva. Kína a világ legnagyobb juh- és kecskehús termelője, ugyanakkor a világkereskedelemre alig van hatással, mivel a megtermelt mennyiség túlnyomó része belföldi fogyasztásra kerül. Kínában a juh- és kecskehús termelés 4,3 millió tonna volt 2005-ben, csaknem 8%-kal növekedett egy év alatt. Az EU a világon a második legnagyobb juh- és kecskehús termelő. Az EU-25 juh- és kecskehús termelése 1081 ezer tonna volt 2005-ben, csaknem 2%-kal bővült egy év alatt. A termelés több mint felét az Egyesült Királyság és Spanyolország adja, az EU-10 tagállamaiban a juh- és kecskehús termelés nem jelentős.

Kína és az EU után Ausztrália, valamint Új-Zéland a legnagyobb juhhús termelő a világon. A kisebb termelés ellenére az exportot tekintve Új-Zéland megelőzi Ausztráliát. Az ausztrál export 28%-a az USA-ba, 23%-a pedig Ázsiába (Japán, Kína) irányult 2005-ben. Új-Zéland 2005-ben 220 ezer tonna bárányhúst szállított az EU tagállamaiba, a kivitel csaknem fele az Egyesült Királyságba került. Új-Zélandról Magyarország is vásárolt bárányhúst az előző években, ugyanakkor 2005-ben megszűnt a behozatal. Középtávon várható, hogy Ausztrália és Új-Zéland exportja tovább növekszik.

Az EU-10 tagállamai közül Magyarország juhállománya a legnagyobb, a juhok létszáma folyamatosan növekedett az előző években. A KSH adatai szerint 2005. december elsején a juhállomány 1405 ezer darab volt, 0,6%-kal haladta meg az egy évvel korábit. Az anyajuhok létszáma ugyanakkor 0,5%-kal csökkent egy év alatt. A juhállomány 2005. decemberében nem tért el számottevően az egy évvel korábitól, ezért várható, hogy a bárányok kínálata 2006. tavaszán hasonló lesz az előző évihez.

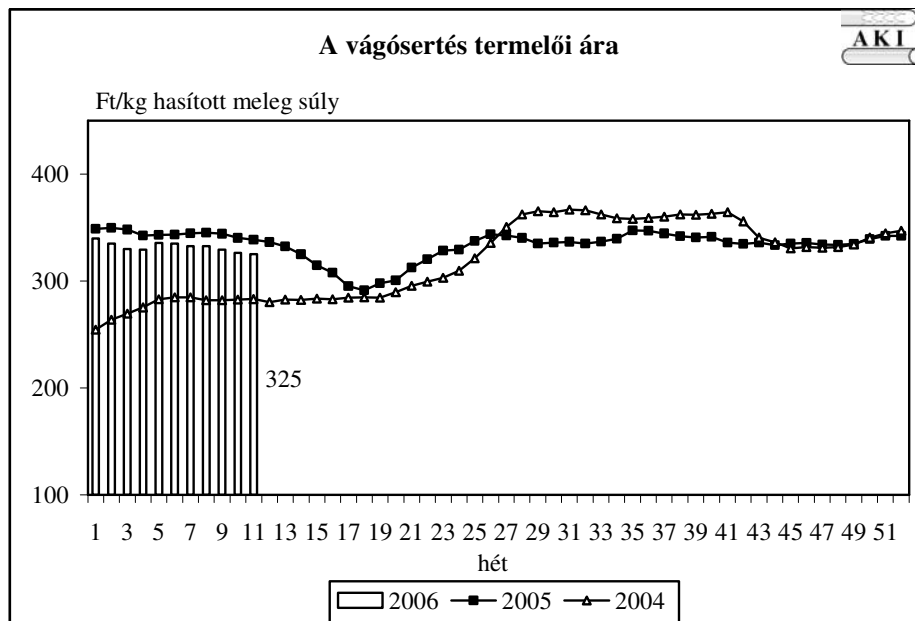
A KSH adatai szerint a juh felvásárlás 7%-kal növekedett 2005-ben az előző évhez viszonyítva. A tejeshárányok forgalma 4%-kal csökkent, a felvásárlásban nagyobb részarányt képviselő expressz pecsenyehárányból ugyanakkor 13%-kal vásároltak fel többet. Az AKI vágási statisztikai adatai a juh- és hárányvágások csaknem 40%-os csökkenését mutatják 2005-ben, a hárány- és juhús termelés pedig felére esett vissza január-szeptember között, az árumérleg adatai szerint.

Magyarország a megtermelt hárányok túlnyomó többségét külföldön értékesíti. Az élő juh és kecske (elsősorban hárány) kivétel 2005-ben 7%-kal csökkent az előző évhez képest, az exportból származó bevételek viszont 24%-kal emelkedtek, az előző évinél 34%-kal magasabb exportárak miatt (8. ábra). A hagyományosan legnagyobb piacnak számító Olaszország irányába jelentősen csökkent a kiszállított mennyiség, ugyanakkor többszörösére növekedett a görögországi kivétel. A 7. ábrán látható, hogy az élő hárány kivételhez viszonyítva elhanyagolható a juh- és kecskehús külföldön történő elhelyezése. A juh- és kecskehús

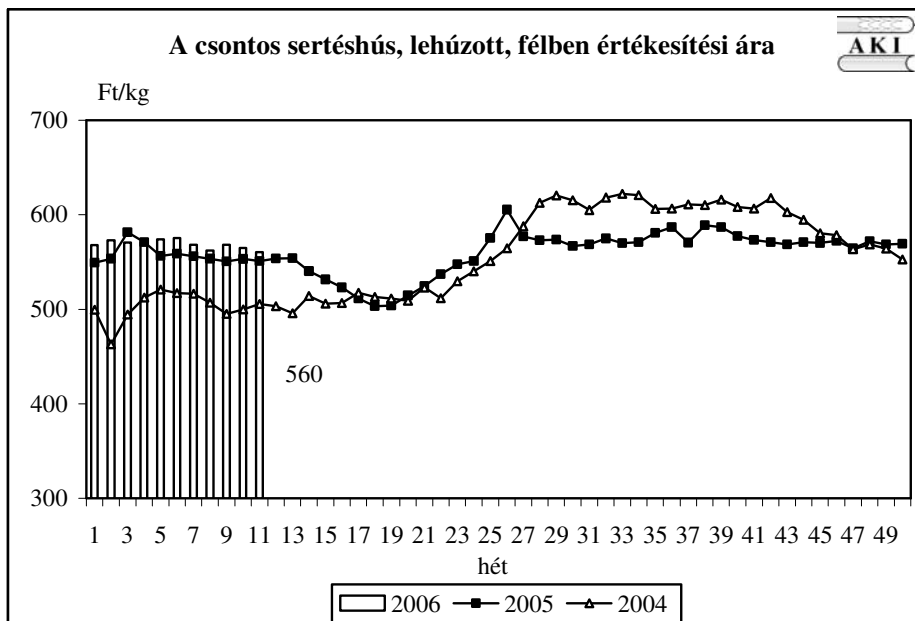
kivétel 2004-ben csaknem 460 tonna volt, 2005-ben pedig 64%-kal csökkent. Az élő juh és kecske behozatal folyamatosan csökkent 2003-2005 között, és csupán 10-15%-át teszi ki a kivitt mennyiségnek.

A magyarországi hárányárak 2005-ben az EU átlagárának tendenciáját követték. A karácsonyi szállítások után a hárányárak mind Magyarországon, mind pedig az EU tagállamaiban mérséklődtek, a szezonális hatásoknak megfelelően (5-6. ábra). Az EU-ban a könnyű hárányok ára 2006. első két hónapjában magasabb volt az előző évhez viszonyítva. Magyarországon a könnyű hárányok ára 2006. január-február átlagában 10%-kal haladta meg az egy évvel korábit. A húsvéti ünnepek közeledtével a hárányárak további emelkedésére lehet számítani az EU-ban és Magyarországon is, az árak várhatóan meg fogják haladni az előző évi szintet.

**1. ábra**

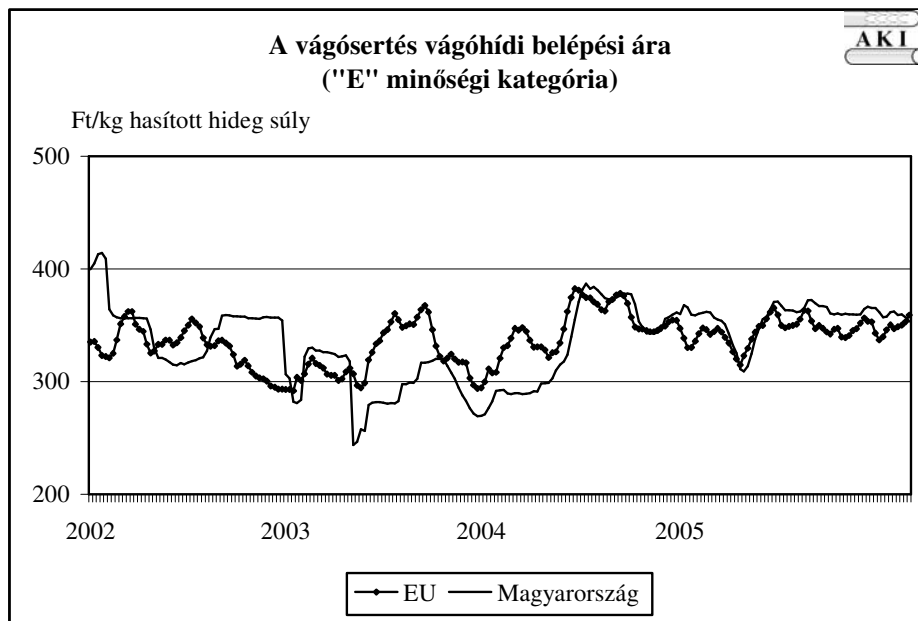


**2. ábra**

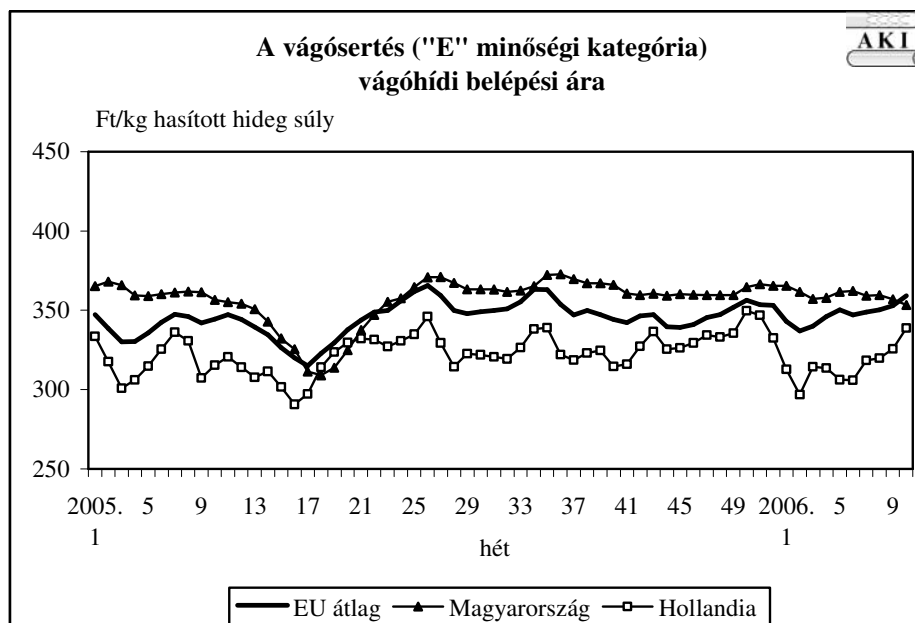


Forrás: AKI, PÁIR

**3. ábra**

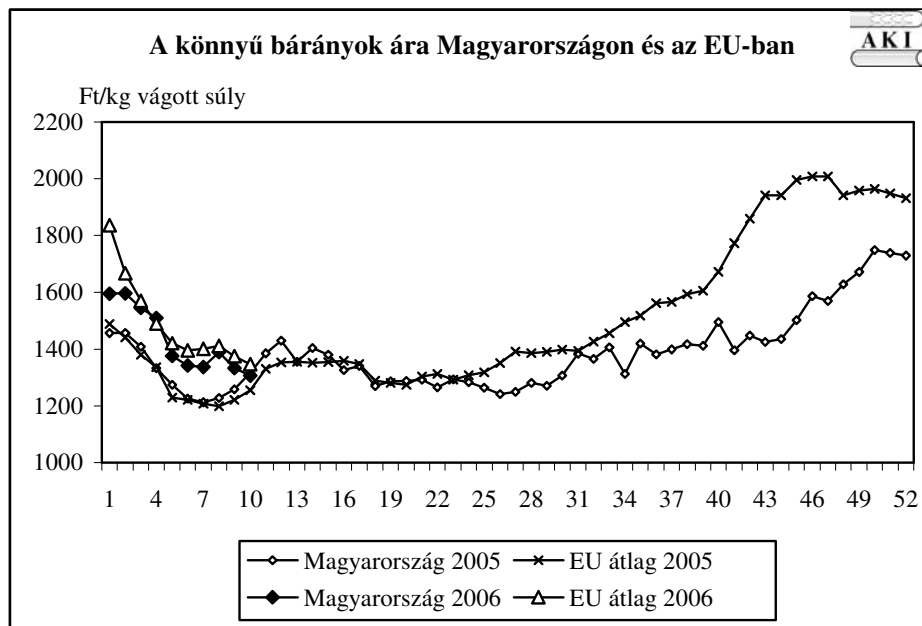


**4. ábra**

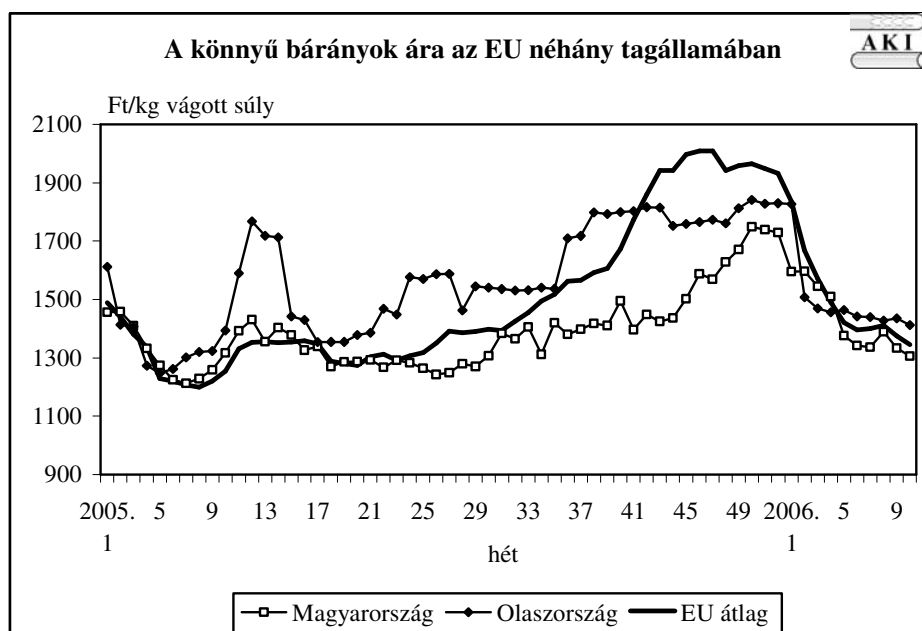


Forrás: EU Bizottság, AKI, PÁIR

**5. ábra**

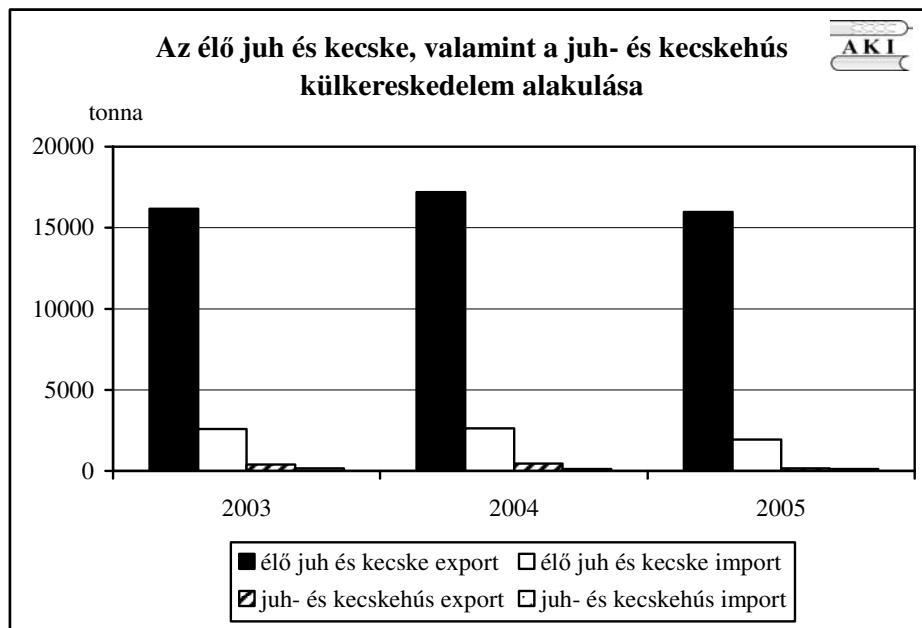


**6. ábra**

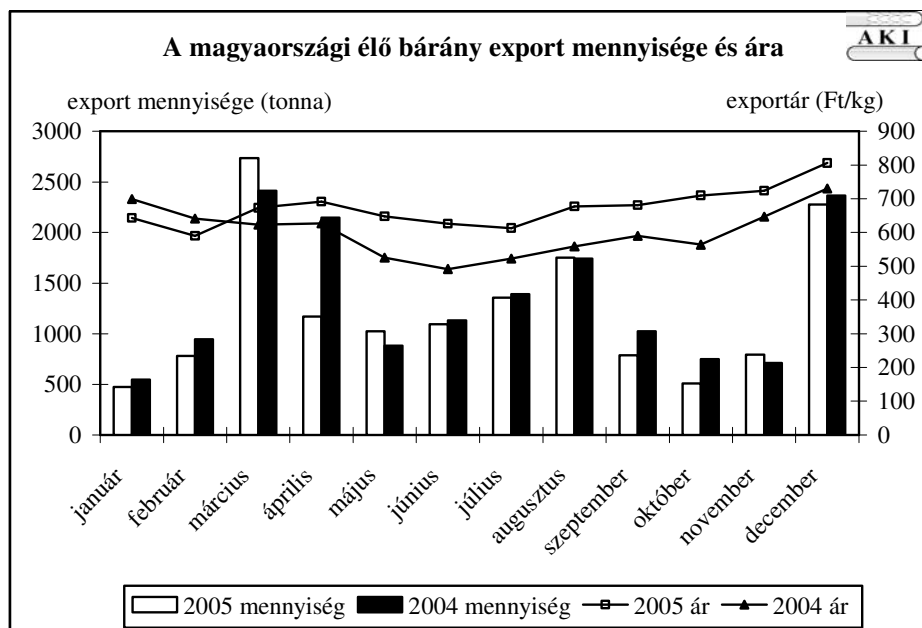


Forrás: EU Bizottság, AKI, PÁIR

**7. ábra**



**8. ábra**



Forrás: KSH külkereskedelmi statisztika

**1. táblázat**
**A VÁGÓÁLLATOK TERMELŐI ÁRA\*\* A 11. HÉTEN**

Megnevezés	Minőségi kategória	Mértékegység	2005 11. hét	2006 10. hét	2006 11. hét	2006.11.hét/ 2005.11.hét (%)	2006.11.hét/ 2006.10.hét (%)
<b>Vágósertés hazai termelésből</b>	E	db	21219	20008	15864	74,76	79,29
		Ft/kg hasított meleg súly	343,37	333,38	333,51	97,13	100,04
	Valamennyi kategória*	db	41577	40177	35387	85,11	88,08
		Ft/kg hasított meleg súly	338,55	326,32	325,07	96,02	99,62
<b>Fiatallika</b>	E-P	db	85	22	27	31,76	122,73
		hasított meleg súly (kg)	22604	5667	7266	32,14	128,22
		Ft/kg hasított meleg súly	555,13	633,34	634,52	114,30	100,19
<b>Vágótehén</b>	E-P	db	704	455	381	54,12	83,74
		hasított meleg súly (kg)	213877	137974	108510	50,73	78,65
		Ft/kg hasított meleg súly	370,79	409,65	398,50	107,47	97,28
<b>Vágóüsző</b>	E-P	db	150	98	103	68,67	105,1
		hasított meleg súly (kg)	38580	27386	25467	66,01	92,99
		Ft/kg hasított meleg súly	514,19	466,79	451,30	87,77	96,68
<b>Vágóbárány</b>	13-35 kg élősúly	db	36561	3438	6937	18,97	201,77
		Ft/kg élősúly	647,24	608,09	621,32	96,00	102,18

\* S-P, Nem minősített, M1

\*\* Az ár nem tartalmazza a szállítási költséget

**2. táblázat**
**A VÁGÓCERTÉS VÁGÓHÍDI BELÉPÉSI ÁRA \* A 11. HÉTEN**

Megnevezés	Mértékegység	2005 11. hét	2006 10. hét	2006 11. hét	2006.11.hét/ 2005.11.hét (%)	2006.11.hét/ 2006.10.hét (%)
<b>Vágósertés hazai termelésből származó</b>	db	41577	40177	35387	85,11	88,08
	Ft/kg hasított meleg súly	343,65	333,00	331,75	96,54	99,62
<b>Vágósertés importból származó</b>	db	7346	11842	10953	149,10	92,49
	Ft/kg hasított meleg súly	349,50	330,81	333,75	95,49	100,89

\* A sertések termelői ára a vágóhíd kapujában, amely tartalmazza a szállítási költséget is.

**A NYERS HÚSOK FELDOLGOZÓI ÉRTÉKESÍTÉSI ÁRA A 11. HÉTEN**

Termékek megnevezése	Mértékegység	2005 11. hét	2006 10. hét	2006 11. hét	2006.11.hét/ 2005.11.hét (%)	2006.11.hét/ 2006.10.hét (%)
Csontos marhahús frissen, negyedben, eleje	tonna	2,19	1,30	0,48	21,92	36,92
	Ft/kg	612,88	573,20	646,83	105,54	112,85
Csontos marhahús frissen, negyedben, hátulja	tonna	1,82	0,99	0,51	28,02	51,52
	Ft/kg	715,81	805,84	787,47	110,01	97,72
Csontos sertéshús, lehúzott, félben (fej, láb és farok nélkül)	tonna	162,76	351,99	315,76	194,01	89,71
	Ft/kg	550,92	565,14	560,41	101,72	99,16
Szalonnás és bőrös sertéshús, félben (fejjel,lábbal,farokkal)	tonna	79,81	119,51	116,00	145,35	97,06
	Ft/kg	422,13	447,90	445,55	105,55	99,47
Sertés karaj, csonttal, szűzpecsenye nélkül	tonna	-	12,92	8,86	-	68,60
	Ft/kg	-	717,45	722,61	-	100,72
Sertés comb, csont nélkül	tonna	-	77,18	68,74	-	89,07
	Ft/kg	-	719,49	717,71	-	99,75
Sertés tarja, csonttal	tonna	-	30,23	18,29	-	60,48
	Ft/kg	-	629,57	616,63	-	97,94



## KÜLFÖLDI PIACI INFORMÁCIÓK

### 4. táblázat

**A vágósertés vágóhídi belépési ára\* az Európai Unió országaiban ("E" minőségi kategória)**

Ft/kg hasított hideg súly\*\*

országok	2005		2006		2006. 10. hét/ 2005. 10. hét %	2006. 10. hét/ 2006. 9. hét %
	9. hét	10. hét	9. hét	10. hét		
Belgium	332	334	330	342	102,30	103,59
Csehország	348	349	342	339	97,11	99,27
Dánia	305	305	301	304	99,61	101,08
Németország	355	364	366	377	103,48	103,03
Észtország	335	339	341	345	102,04	101,21
Görögország	410	411	497	503	122,37	101,11
Spanyolország	362	364	390	395	108,60	101,30
Franciaország	332	330	354	366	111,03	103,28
Írország	319	319	333	334	104,68	100,19
Olaszország	341	339	395	394	115,99	99,68
Ciprus	336	329	471	477	144,93	101,10
Lettország	360	357	387	395	110,62	102,02
Litvánia	353	352	349	348	98,88	99,80
Luxemburg	365	366	366	377	103,01	103,07
<b>Magyarország</b>	<b>361</b>	<b>357</b>	<b>357</b>	<b>353</b>	<b>99,11</b>	<b>99,02</b>
Málta	388	387	407	412	106,27	101,11
Hollandia	307	315	326	339	107,47	104,05
Ausztria	353	355	361	372	104,69	103,16
Lengyelország	340	342	306	308	89,94	100,50
Portugália	366	366	398	402	109,79	101,11
Szlovénia	354	356	356	342	95,94	95,94
Szlovákia	345	346	351	352	101,84	100,35
Finnország	340	338	335	338	100,01	100,94
Svédország	325	329	330	333	101,39	101,13
Anglia	354	354	362	364	102,77	100,64
<b>EU</b>	<b>342</b>	<b>344</b>	<b>353</b>	<b>359</b>	<b>104,25</b>	<b>101,74</b>

Forrás: EU Bizottság, AKI

\* Az ár tartalmazza a szállítási költséget is

\*\* Átszámítva az MNB hivatalos középárfolyamán

**A fiatal bika vágóhídi belépési ára\* az Európai Unió országaiban**  
 ("R3" minőségi kategória)

Ft/kg hasított hideg súly\*\*

országok	2005		2006		2006. 10. hét/ 2005. 10. hét %	2006. 10. hét/ 2006. 9. hét %
	9. hét	10. hét	9. hét	10. hét		
Belgium	552	555	650	658	118,59	101,31
Csehország	601	608	687	672	110,56	97,89
Dánia	655	697	804	815	117,00	101,37
Németország	711	787	838	866	110,00	103,33
Észtország	—	—	—	—	—	—
Görögország	894	899	955	970	107,86	101,53
Spanyolország	708	703	848	858	122,01	101,20
Franciaország	746	749	869	881	117,55	101,40
Írország	686	684	724	732	107,00	101,16
Olaszország	760	765	928	989	129,37	106,67
Ciprus	—	—	—	—	—	—
Lettország	429	407	—	463	—	—
Litvánia	450	495	557	569	114,87	102,16
Luxemburg	700	665	732	797	119,81	108,89
<b>Magyarország</b>	<b>552</b>	<b>593</b>	—	—	—	—
Málta	779	770	881	890	115,56	101,11
Hollandia	644	659	766	750	113,85	97,92
Ausztria	749	751	813	832	110,68	102,25
Lengyelország	559	542	634	628	115,97	99,11
Portugália	748	753	891	915	121,54	102,72
Szlovénia	630	646	734	741	114,67	101,04
Szlovákia	581	442	647	658	148,71	101,61
Finnország	705	709	769	784	110,66	102,05
Svédország	616	630	673	679	107,76	100,85
Anglia	658	649	691	702	108,23	101,57
<b>EU</b>	<b>706</b>	<b>725</b>	<b>828</b>	<b>848</b>	<b>116,96</b>	<b>102,38</b>

Forrás: EU Bizottság, AKI

\* Az ár tartalmazza a szállítási költséget is

\*\* Átszámítva az MNB hivatalos középárfolyamán

**Vágóbárány árak az Európai Unió országaiban**

Ft/kg vágott súly\*

országok	2005		2006		2006. 10. hét/ 2005. 10. hét %	2006. 10. hét/ 2006. 9. hét %
	9. hét	10. hét	9. hét	10. hét		
<b>Nehéz bárány (13 kg-nál nagyobb vágott súly)</b>						
Belgium	1063	1064	886	966	90,77	109,05
Németország	925	925	1013	1035	111,93	102,18
Spanyolország	871	926	1028	996	107,61	96,91
Franciaország	1141	1149	1365	1380	120,07	101,11
Írország	804	818	779	839	102,64	107,78
Hollandia	982	1013	1006	1057	104,32	105,01
Ausztria	1097	1103	1162	1167	105,82	100,45
Svédország	857	875	877	894	102,20	101,96
Anglia	874	865	888	962	111,23	108,33
Lengyelország	933	943	929	920	97,55	99,03
<b>EU</b>	<b>931</b>	<b>936</b>	<b>1003</b>	<b>1048</b>	<b>111,95</b>	<b>104,50</b>
<b>Könnyű bárány (13 kg-nál kisebb vágott súly)</b>						
Görögország	1131	1133	1274	1283	113,21	100,67
Spanyolország	1265	1301	1411	1371	105,32	97,15
Olaszország	1323	1393	1435	1412	101,39	98,40
Portugália	879	890	1172	1124	126,31	95,87
Ciprus	1362	1365	1978	1915	140,28	96,82
<b>Magyarország</b>	<b>1259</b>	<b>1317</b>	<b>1333</b>	<b>1306</b>	<b>99,16</b>	<b>97,97</b>
<b>EU</b>	<b>1221</b>	<b>1254</b>	<b>1375</b>	<b>1346</b>	<b>107,35</b>	<b>97,91</b>

Forrás: EU Bizottság, AKI

\* Átszámítva az MNB hivatalos középárfolyamán

Az **Élőállat és Hús** kiadvány kéthetente jelenik meg.  
A Piac-árinformációs Szolgálat adatszolgáltatói valamint a rendszerhez még csatlakozni kívánó szervezetek számára a hozzájutás térítésmentes.

Az Élőállat és Hús kiadványon kívül kínáljuk még a

**Gabona és Ipari Növények**  
**Tej és Tejtermékek**  
**Baromfi**  
**Zöldség-gyümölcs és bor**  
kiadványokat is

A Tej és Tejtermékek kiadvány havonta jelenik meg, a többi kéthetente.

A kiadványokkal kapcsolatban részletesebb felvilágosítást ad:

Kamarásné Hegedűs Nóra, tel. 1-476-3064

**Kiadványaink a hazai piaci információkon kívül tájékoztatnak a szomszédos országok és az EU piaci áraitól is. A hazai és külpiaci ártendenciák összehasonlítása, valamint a világpiaci folyamatok figyelése alapján a kiadványok megkönnyíthetik a hazai termékek piaci helyzetének megítélését és esetleg e termékek külpiacon való elhelyezését is.**

KIADJA

**Agrárgazdasági Kutató Intézet**  
**Piac-árinformációs Szolgálat**  
H-1093 Budapest, Zsil u. 3-5.  
Telefon: (0036) 1-476-6092  
Fax: (0036) 1-217-8111  
Internet: [www.akii.hu](http://www.akii.hu)  
<https://pair.akii.hu>  
E-mail: [akii@akii.hu](mailto:akii@akii.hu)