

ÉLŐÁLLAT ÉS HÚS

Tartalom

Piaci jelentés	1
Ábrák	3
Táblázatok	6
Külföldi információk	9

Osztályvezető:

Dr. Tunyoginé Nechay Veronika

Összeállította:

Dr. Stummer Ildikó

[E-mail: Stummer@akii.hu](mailto:Stummer@akii.hu)

Kiadó:

Agrárgazdasági Kutató Intézet

Piac-árinformációs Szolgálat

Magyarország

H-1093 Budapest, Zsil u. 3-5.

Telefon:(0036) 1 476 6093

(0036) 1 476 6092

Fax: (0036) 1 217 8111

Internet: www.akii.hu

<https://pair.akii.hu>

PIACI JELENTÉS

Az USDA adatai szerint a világ sertéshús termelése 92 millió tonna körül alakult 2005-ben, 2%-kal növekedett az előző évhez viszonyítva. Kína a világ legnagyobb termelője, piaci részesedése csaknem 50%, ezután következik az EU, majd az USA (9,4 millió tonna). A világ sertéshús termelése 2006-ban 2%-kal emelkedhet. Az EU sertéshús termelése 2005-ben 21 millió tonna körül alakult, kissé elmaradt az egy évvel korábbtól. Az EU sertéshús termelése 2006-ban várhatóan 1%-kal bővül.

Magyarország sertéspiacán a világgpiacival ellentétes folyamatok figyelhetők meg. A sertések kínálata jelentősen csökkent 2005-ben (részletesebben lásd Élőállat és hús c. piaci jelentés 2. szám). Az előző évinél lényegesen kedvezőbb takarmányárak és a magasabb sertésárak nem eredményezték a vágósertés kínálat bővülését, ezért a vágóhidak a termeléshez szükséges alapanyag egy részét az EU más tagállamaiból vásárolták. A KSH adatai szerint 2005-ben az élő sertések behozatala 3,5 szerese volt a kivitelnek. A nem Magyarországon termelt sertések részaránya 2005-ben 10-15% körüli volt az összes felvásárláson belül, ugyanakkor 2006 elején a jelentősen bővülő lengyelországi szállítások miatt az import részaránya növekedett (1. ábra). Az importból származó sertések vágóhídi be-
lépési ára 2005-ben magasabb volt a hazai termelésű

sertések áránál, 2006-ban viszont a vágóhidak a hazainál alacsonyabb áron vásároltak az EU más tagállamaiból (főleg Lengyelország) sertéseket (2. ábra). A lengyelországi sertésárak 2005 végétől jelentősen csökkentek a kínálat bővülése miatt (a sertésállomány 2005 novemberében 8%-kal volt nagyobb, mint egy évvel korábban). Az állomány növekedése a sertéstartás jövedelmezőségének javulásával magyarázható, mely elsősorban az előző évinél lényegesen alacsonyabb takarmányáraknak köszönhető. Magyarországgal ellentétben, Lengyelországban az állomány növekedését eredményezte a kedvezőbb vágósertés-takarmány árárány.

A sertésbőr világpiaci ára (USA, 51-52% színhústartalom, élősúly=hasított súly*0,74) 2005-ben 1,1 USD/kg élősúly (220 Ft/kg) volt, csaknem 5%-kal maradt el az előző évitől (3. ábra). Megjegyezzük, hogy a világpiaci árak tekintett USA árak az EU-ban használt minősítési rendszerben, a színhústartalom alapján az „U” kereskedelmi osztálynak (50-55% színhústartalom) felelnek meg, ugyanakkor, az EU-s árak az „E” kereskedelmi osztályra vonatkoznak, melyhez 55-60% közötti színhústartalom tartozik. A világpiaci ár csaknem 100 forinttal alacsonyabb az EU-s árnál, ez a különbség pedig nagyobb, mint amennyi a színhústartalom eltéréséből származhat. Az EU legnagyobb termelőjének számító Németországban az „E” és „U” kategória ára között csupán 30 forint körüli különbség van.

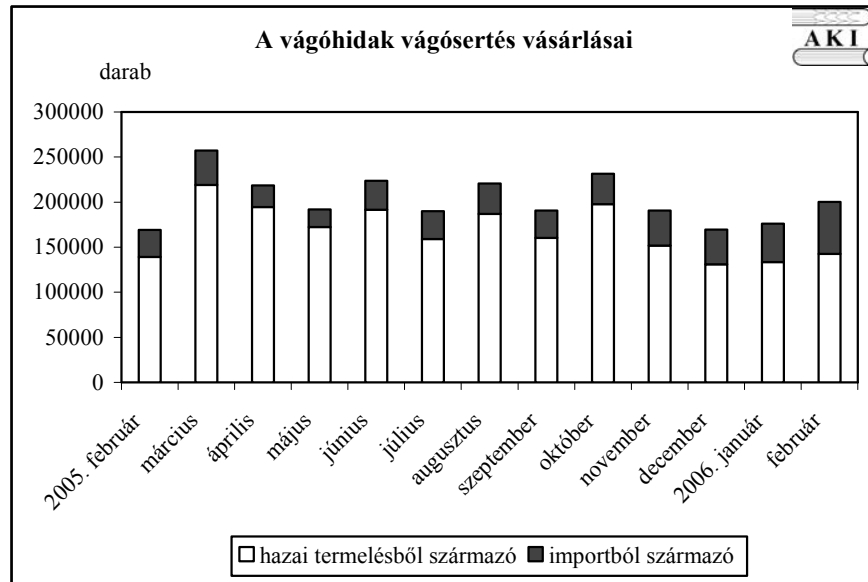
Az USA-ban a sertésárak csökkenését 2005-ben elsősorban a belső fogyasztás 2%-os mérséklődése okozta. Az USA-ban a sertésárak 2005. IV. negyedévében a szezonális hatásoknak megfelelően csökkentek (a vágásérett sertések kínálata ebben az időszakban bőséges volt). A várakozásoknak megfelelően a kínálat 2006 elején magas maradt a csökkenő árak mellett. Az USDA prognózisa szerint a sertésárak 2006-ban

várhatóan 0,93-1 USD/kg élősúly körül alakulnak, 15%-kal maradnak el az előző évitől.

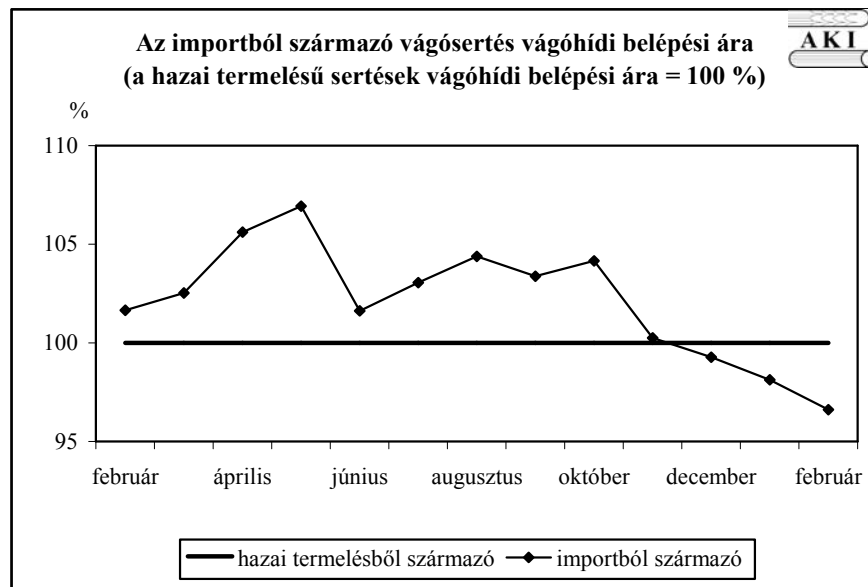
Az EU-ban a sertésárak kevésbé ingadoztak az előző évben, mint a világpiaci árak. A sertések kínálata bőséges volt 2005 elején, mely az árak csökkenését eredményezte. A mérsékelt kínálat következtében a sertésárak év közepétől kezdtek emelkedni. A magyarországi sertésárak egész évben követték az EU átlagárának tendenciáját, ugyanakkor az év legnagyobb részében magasabbak voltak az uniós átlagárnál. Az EU-ban a sertés „E” kereskedelmi osztály vágóhídi belépési ára 2005-ben 1,39 euró/kg hasított súly volt, az előző évhez képest nem változott lényegesen.

A 3. ábrán jól látható, hogy a világpiaci ár és az EU átlagár tendenciája hasonló volt 2006 első két hónapjában. Januárban mérséklődtek az árak 2005 decemberéhez mérten, ugyanakkor a csökkenés az USA-ban nagyobb mértékű volt, mint az EU-ban. Februárban mind a világpiaci ár, mind pedig az EU átlagár emelkedett, de nem érte el a 2005. decemberi szintet. A magyarországi árak ugyanakkor nem változtak lényegesen, 2006 első két hónapjában csupán 1-2 forinttal voltak alacsonyabbak a 2005. decemberi árnál.

1. ábra

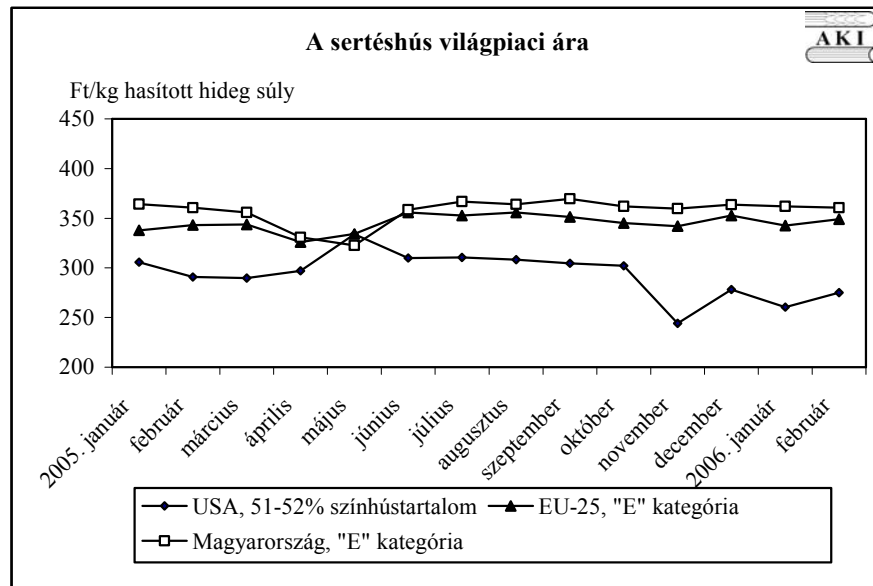


2. ábra



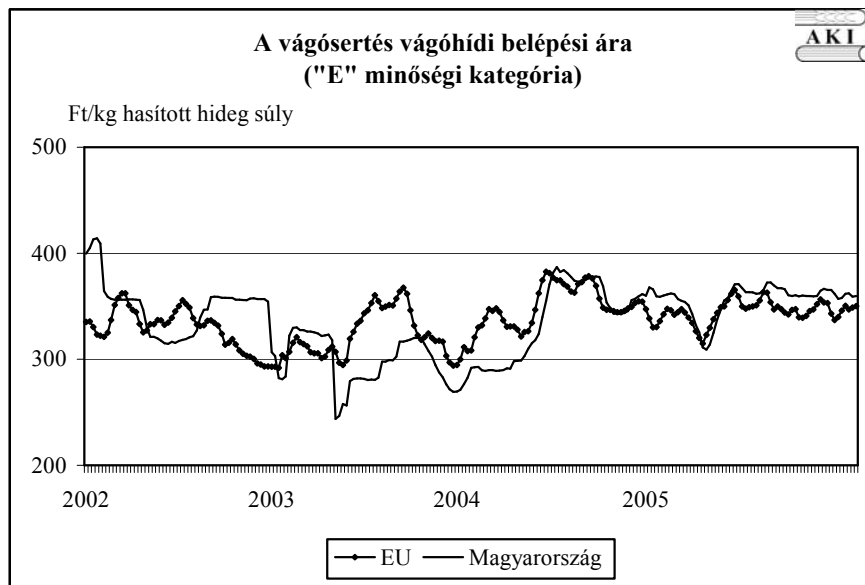
Forrás: AKI, PÁIR

3. ábra



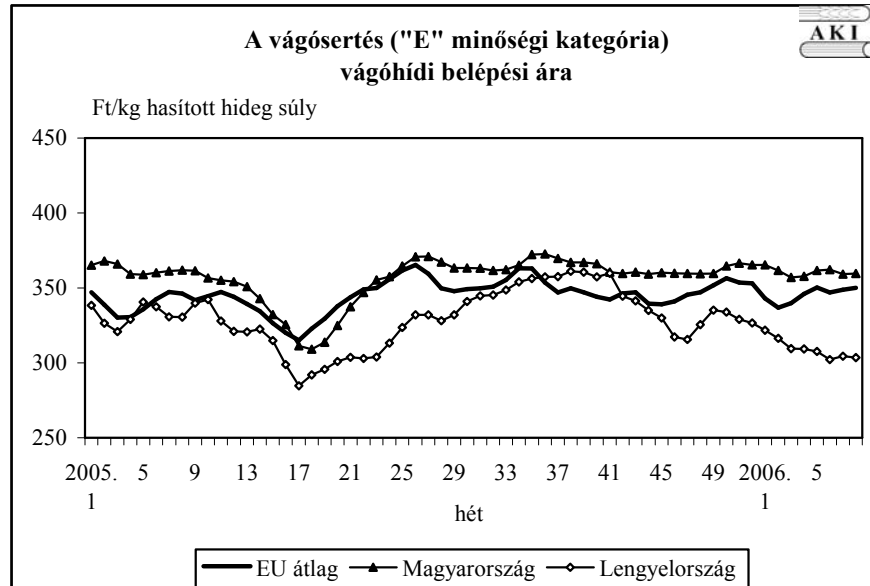
Forrás: USDA, EU Bizottság, AKI, PÁIR

4. ábra



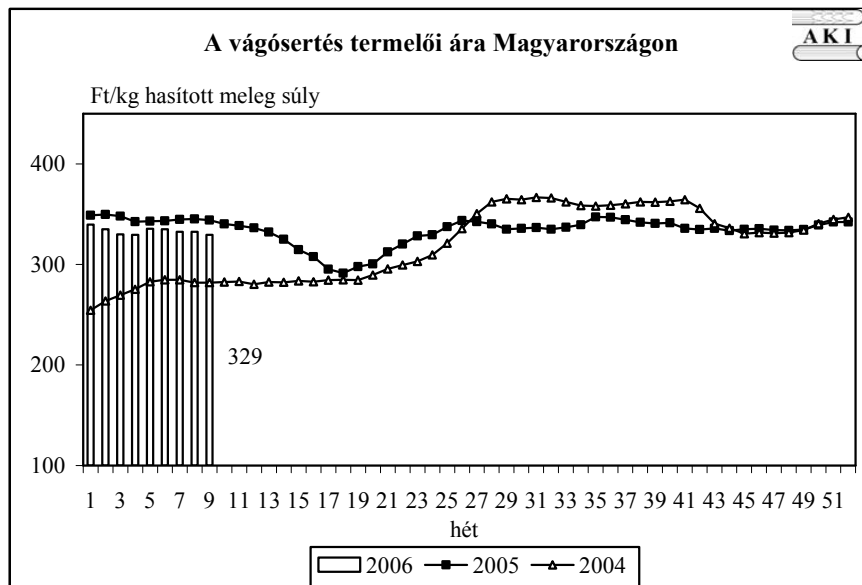
Forrás: EU Bizottság, AKI, PÁIR

5. ábra



Forrás: EU Bizottság, AKI, PÁIR

6. ábra



Forrás: AKI, PÁIR

1. táblázat
A VÁGÓÁLLATOK TERMELŐI ÁRA ** A 9. HÉTEN

Megnevezés	Minőségi kategória	Mértékegység	2005 9. hét	2006 8. hét	2006 9. hét	2006.9.hét/ 2005.9.hét (%)	2006.9.hét/ 2006.8.hét (%)
Vágósertés hazai termelésből	E	db	22850	18441	18248	79,86	98,95
		Ft/kg hasított meleg súly	349,38	338,78	336,52	96,32	99,33
	Valamennyi kategória*	db	44751	37461	38571	86,19	102,96
		Ft/kg hasított meleg súly	344,28	332,55	329,37	95,67	99,04
Fiatalka	E-P	db	99	14	29	29,29	207,14
		hasított meleg súly (kg)	27083	4032	7487	27,65	185,69
		Ft/kg hasított meleg súly	552,31	621,64	630,73	114,20	101,46
Vágótehén	E-P	db	676	432	457	67,6	105,79
		hasított meleg súly (kg)	214719	130527	136164	63,42	104,32
		Ft/kg hasított meleg súly	371,88	398,20	398,75	107,22	100,14
Vágóüsző	E-P	db	238	155	118	49,58	76,13
		hasított meleg súly (kg)	62207	42993	32806	52,74	76,31
		Ft/kg hasított meleg súly	484,85	469,53	469,27	96,79	99,94
Vágóbárány	13-35 kg élősúly	db	4792	2802	4435	92,55	158,28
		Ft/kg élősúly	590,07	645,75	624,29	105,80	96,68

* S-P, Nem minősített, M1

** Az ár nem tartalmazza a szállítási költséget

2. táblázat
A VÁGÓCERTÉS VÁGÓHÍDI BELÉPÉSI ÁRA* A 9. HÉTEN

Megnevezés	Mértékegység	2005 9. hét	2006 8. hét	2006 9. hét	2006.9.hét/ 2005.9.hét (%)	2006.9.hét/ 2006.8.hét (%)
Vágósertés hazai termelésből származó	db	44751	37461	38571	86,19	102,96
	Ft/kg hasított meleg súly	349,38	339,23	336,05	96,18	99,06
Vágósertés importból származó	db	8662	13236	13768	158,95	104,02
	Ft/kg hasított meleg súly	345,24	319,53	323,59	93,73	101,27

* A sertések termelői ára a vágóhíd kapujában, amely tartalmazza a szállítási költséget is.

A NYERS HÚSOK FELDOLGOZÓI ÉRTÉKESÍTÉSI ÁRA A 9. HÉTEN

Termékek megnevezése	Mértékegység	2005 9. hét	2006 8. hét	2006 9. hét	2006.9.hét/ 2005.9.hét (%)	2006.9.hét/ 2006.8.hét (%)
Csontos marhahús frissen, negyedben, eleje	tonna	4,36	0,94	1,26	28,93	134,04
	Ft/kg	649,62	623,17	626,65	96,46	100,56
Csontos marhahús frissen, negyedben, hátulja	tonna	1,67	0,97	1,65	98,86	170,10
	Ft/kg	744,09	872,12	813,63	109,35	93,29
Csontos sertéshús, lehúzott, félben (fej, láb és farok nélkül)	tonna	150,90	327,03	266,81	176,81	81,59
	Ft/kg	550,64	562,46	568,47	103,24	101,07
Szalonnás és bőrös sertéshús, félben (fejvel,lábbal,farokkal)	tonna	131,46	88,40	101,30	77,06	114,59
	Ft/kg	404,48	449,64	448,37	110,85	99,72
Sertés karaj, csonttal, szűzpecsenye nélkül	tonna	-	8,21	12,10	-	147,47
	Ft/kg	-	732,41	667,78	-	91,18
Sertés comb, csont nélkül	tonna	-	77,66	59,38	-	76,46
	Ft/kg	-	726,59	717,23	-	98,71
Sertés tarja, csonttal	tonna	-	9,88	21,23	-	214,91
	Ft/kg	-	636,35	627,63	-	98,63

4. táblázat

**A HÚSIPARI TERMÉKEK FOGYASZTÓI ÁRAI
2006. március 7.**

Ft/kg

Termék	Auchan	CBA	Coop	Cora	Inter-spar	Match	Plus	Tesco
Marha hátszín	1189	-	-	1799	2199	-	-	-
Marha rostélyos	1299	-	-	-	-	-	-	-
Marha szegy	549	-	-	699	859	-	-	649
Sertés karaj rövid, csontos	1199	899	949	799	1039	999	979	999
Sertés tarja	849	648	849	799	999	779	889	649
Sertés comb, csont nélkül	769	768	879	799	899	899	919	949

5. táblázat

**LEGGYAKORIBB MALACÁRAK AZ ÉLŐÁLLAT PIACOKON
2006. 9. hét
Ft/darab**

	Pécs	Debrecen	Hódmezővásárhely
Malac 15 kg-ig	9000	-	12000
Malac 15-25 kg	12000	-	-

KÜLFÖLDI PIACI INFORMÁCIÓK

6. táblázat

A vágósertés vágóhídi belépési ára* az Európai Unió országaiban ("E" minőségi kategória)

Ft/kg hasított hideg súly**

országok	2005		2006		2006. 8. hét/ 2005. 8. hét %	2006. 8. hét/ 2006. 7. hét %
	7. hét	8. hét	7. hét	8. hét		
Belgium	350	344	324	332	96,45	102,25
Csehország	335	341	344	344	100,72	99,89
Dánia	293	306	298	288	94,10	96,42
Németország	375	363	359	362	99,79	100,69
Észtország	356	331	337	338	102,34	100,57
Görögország	416	414	494	496	119,81	100,46
Spanyolország	358	363	388	389	107,28	100,44
Franciaország	351	347	334	343	98,92	102,73
Írország	321	318	326	330	103,67	101,25
Olaszország	347	347	408	410	118,12	100,46
Ciprus	351	341	468	470	137,77	100,43
Lettország	357	351	383	387	110,02	101,04
Litvánia	342	348	355	342	98,13	96,38
Luxemburg	369	375	361	366	97,48	101,23
Magyarország	361	362	359	360	99,31	100,13
Málta	390	388	404	406	104,51	100,46
Hollandia	336	331	318	320	96,70	100,49
Ausztria	372	370	359	359	97,19	100,05
Lengyelország	331	330	304	304	91,85	99,74
Portugália	346	345	395	396	114,99	100,46
Szlovénia	361	356	362	364	102,22	100,77
Szlovákia	344	344	354	352	102,29	99,63
Finnország	340	339	334	335	98,77	100,22
Svédország	318	324	331	331	102,05	100,03
Anglia	350	350	360	362	103,47	100,76
EU	347	346	349	350	101,16	100,37

Forrás: EU Bizottság, AKI

* Az ár tartalmazza a szállítási költséget is

** Átszámítva az MNB hivatalos középárfolyamán

7. táblázat
**A fiatal bika vágóhídi belépési ára* az Európai Unió országaiban
("R3" minőségi kategória)**

Ft/kg hasított hideg súly**

országok	2005		2006		2006. 8. hét/ 2005. 8. hét %	2006. 8. hét/ 2006. 7. hét %
	7. hét	8. hét	7. hét	8. hét		
Belgium	538	548	646	646	117,99	100,10
Csehország	594	596	681	677	113,57	99,41
Dánia	650	647	793	801	123,88	101,02
Németország	671	676	813	824	122,00	101,38
Észtország	—	—	—	—	—	—
Görögország	898	880	948	948	107,64	99,99
Spanyolország	700	701	836	843	120,16	100,77
Franciaország	741	740	852	861	116,28	101,05
Írország	686	684	708	715	104,55	101,08
Olaszország	768	760	881	869	114,27	98,60
Ciprus	—	—	—	—	—	—
Lettország	409	411	480	471	—	—
Litvánia	429	453	565	568	125,36	100,43
Luxemburg	677	671	747	740	110,28	99,14
Magyarország	645	583	—	—	—	—
Málta	784	780	874	878	112,58	100,46
Hollandia	635	656	733	728	111,05	99,34
Ausztria	736	741	800	810	109,41	101,26
Lengyelország	551	555	625	640	115,41	102,45
Portugália	753	751	898	883	117,48	98,35
Szlovénia	633	632	724	731	115,70	101,01
Szlovákia	548	571	641	629	110,07	98,12
Finnország	699	705	765	784	111,12	102,43
Svédország	640	627	672	678	108,22	100,95
Anglia	664	657	681	689	104,84	101,12
EU	695	695	807	813	116,99	100,67

Forrás: EU Bizottság, AKI

* Az ár tartalmazza a szállítási költséget is

** Átszámítva az MNB hivatalos középárfolyamán

8. táblázat

Vágóbárány árak az Európai Unió országaiban

Ft/kg vágott súly*

országok	2005		2006		2006. 8. hét/ 2005. 8. hét %	2006. 8. hét/ 2006. 7. hét %
	7. hét	8. hét	7. hét	8. hét		
Nehéz bárány (13 kg-nál nagyobb vágott súly)						
Belgium	1103	1066	887	903	84,68	101,74
Németország	957	945	1024	1013	107,25	98,94
Spanyolország	835	849	1087	1067	125,63	98,16
Franciaország	1180	1148	1385	1371	119,40	99,00
Írország	839	812	786	785	96,62	99,88
Hollandia	1012	996	992	1004	100,81	101,17
Ausztria	1097	1095	1154	1159	105,85	100,46
Svédország	849	849	813	852	100,38	104,77
Anglia	876	869	830	844	97,12	101,64
Lengyelország	878	907	975	988	108,96	101,37
EU	943	931	986	987	106,10	100,18
Könnyű bárány (13 kg-nál kisebb vágott súly)						
Görögország	1098	1094	1230	1260	115,25	102,46
Spanyolország	1247	1234	1464	1478	119,80	100,95
Olaszország	1302	1320	1440	1428	108,11	99,12
Portugália	985	940	1222	1179	125,51	96,53
Ciprus	1379	1365	2070	2043	149,67	98,73
Magyarország	1212	1228	1337	1389	113,07	103,90
EU	1207	1199	1400	1411	117,72	100,79

Forrás: EU Bizottság, AKI

* Átszámítva az MNB hivatalos középárfolyamán

Az **Élőállat és Hús** kiadvány kéthetente jelenik meg.
A Piac-árinformációs Szolgálat adatszolgáltatói valamint a rendszerhez még csatlakozni kívánó szervezetek számára a hozzájutás térítésmentes.

Az Élőállat és Hús kiadványon kívül kínáljuk még a

Gabona és Ipari Növények
Tej és Tejtermékek
Baromfi
Zöldség-gyümölcs és bor
kiadványokat is

A Tej és Tejtermékek kiadvány havonta jelenik meg, a többi kéthetente.

A kiadványokkal kapcsolatban részletesebb felvilágosítást ad:

Kamarásné Hegedűs Nóra, tel. 1-476-3064

Kiadványaink a hazai piaci információkon kívül tájékoztatnak a szomszédos országok és az EU piaci árairól is. A hazai és külpiazi ártendenciák összehasonlítása, valamint a világpiazi folyamatok figyelése alapján a kiadványok megkönnyíthetik a hazai termékek piaci helyzetének megítélését és esetleg e termékek külpiacon való elhelyezését is.

KIADJA

Agrárgazdasági Kutató Intézet
Piac-árinformációs Szolgálat
H-1093 Budapest, Zsil u. 3-5.
Telefon: (0036) 1-476-6092
Fax: (0036) 1-217-8111
Internet: www.akii.hu
<https://pair.akii.hu>
E-mail: akii@akii.hu

