

## ÉLŐÁLLAT ÉS HÚS

### Tartalom

Piaci jelentés .....	1
Ábrák .....	3
Táblázatok .....	7
Külföldi piaci információk ....	9

Osztályvezető:  
Dr. Tunyoginé Nechay Veronika

Összeállította:  
Dr. Stummer Ildikó  
E-mail: [Stummer@akii.hu](mailto:Stummer@akii.hu)

### Kiadó:

Agrárgazdasági Kutató Intézet  
Piac-árinformációs Szolgálat  
Magyarország  
H-1093 Budapest, Zsil u. 3-5.  
Telefon: (0036) 1 476 6093  
(0036) 1 476-6092  
Fax: (0036) 1 217 8111  
Internet: [www.akii.hu](http://www.akii.hu)  
<https://pair.akii.hu>

### PIACI JELENTÉS

A világ marhahús termelése 64,2 millió tonna körül alakult 2005-ben, a FAO adatai szerint. A világ legnagyobb termelője továbbra is az USA, ahol 0,5%-kal 11,4 millió tonnára nőtt a termelés 2005-ben. Az előző években a világ marhahúspiaca jelentősen átalakult, az EU nettó importőrré vált, ugyanakkor az exportpiacon Brazília szerepe erőteljesen növekedett. Az USDA adatai szerint Brazíliában a marhahúsok termelése 5%-kal bővült 2005-ben, ugyanakkor az EU marha- és borjúhús termelése 1,5%-kal csökkent. Említést érdemel Kína, ahol 2005-ben több mint 6%-kal nőtt a marhahúsok termelése.

A világ marhahús termelése tovább növekszik 2006-ban. Erőteljes, 6% körüli bővülésre lehet számítani Brazíliában és Kínában, ugyanakkor az USA termelése is emelkedik 3,6%-kal. Az EU-ban viszont a termelés mérséklődése várható 2006-ban, mivel a marhaállomány csökkenése tovább folytatódik. A húsmarhák száma ugyan növekedett 2005-ben, ez azonban nem tudta ellensúlyozni a tejhasznú állomány csökkenését. Az USDA előrejelzése szerint ez a tendencia lesz jellemző 2006-ban is. A húsmarha állomány bővülése várható Portugáliában, az Egyesült Királyságban, a Benelux államokban, továbbá az új csatlakozó tagállamok közül Csehországban, Szlovéniában és Lengyelországban.



Magyarország marhapiacán az európaihoz hasonló tendenciák figyelhetők meg. A marhaállomány folyamatosan csökkent az elmúlt években, 2005. december elsején 708 ezer szarvasmarhát tartottak az országban, a KSH előzetes adatai szerint. Az állomány 2%-kal volt kevesebb, mint 2005. augusztus elsején, illetve egy évvel korábban. A tehenek létszáma 334 ezer volt 2005. december elején, 3%-kal csökkent az előző évhez képest.

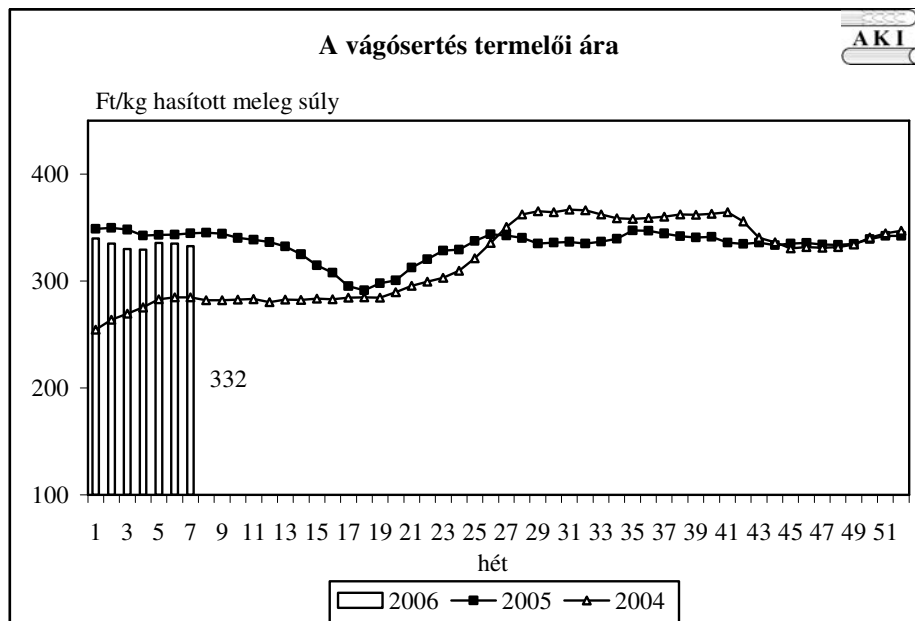
A csökkenő kínálat a marhavágások 12%-os visszaesését eredményezte 2005 első 11 hónapjában. Az üszők vágása ennél nagyobb mértékben esett vissza, ugyanakkor a bikavágások 5%-kal emelkedtek az előző évhez mérten. A borjak vágása jelentősen csökkent, és ezek az állatok exportra sem kerültek, ebből pedig arra lehet következtetni, hogy a termelők tovább tartják az állatokat a kedvező takarmányárak, valamint az igénybe vehető támogatások miatt. A 2005 decemberi állatszámolás előzetes adatai szerint az egy évesnél fiatalabb borjak létszáma csaknem 15%-kal volt magasabb az előző évinél. A tehenállományon belül a szerkezeti átalakulás tovább folytatódott, a húshasznú állomány több mint 15%-kal bővült egy év alatt, a tejhasznú tehenek létszáma pedig csökkent.

A világpiaci marhaár (USA, Nebraska, bika, 500-600 kg) 2005-ben meghaladta az 1,9 USD/kg élősúly (380 Ft/kg) értéket, csaknem 3%-kal volt magasabb az előző évinél. Az USA-ban az árak 2005 végén 2 USD/kg fölé emelkedtek, és 2006 elején is stabilak maradtak (8. ábra). Az USDA februári prognózisa szerint 2006. I. negyedévében 1,96-2,0 USD/kg élősúly körül alakulhatnak az árak, éves szinten pedig 1,8-1,9 USD/kg ár várható.

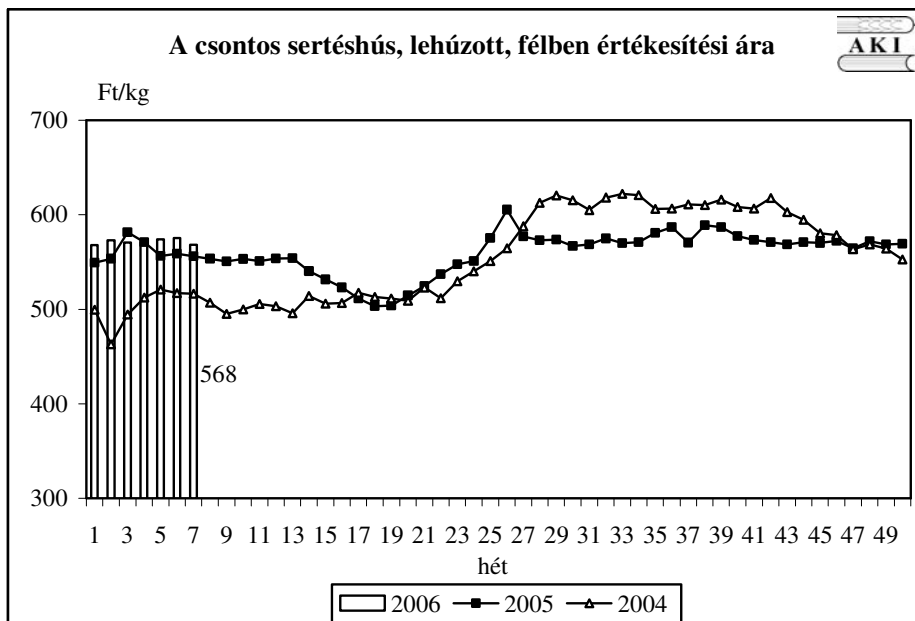
Az EU-ban a marhaárak a világpiacihoz hasonló tendenciát mutatnak 2005-ben, ugyanakkor a piacszabályozás szempontjából referenciának tekintett fiatal bika „R3” ára nagyobb mértékben emelkedett, mint a világpiaci ár. A fiatal bika „R3” átlagára 2005-ben 2,93 euró/kg hasított súly volt, 8,5%-kal haladta meg az előző évi 2,7 euró/kg árat. A fiatal bika árak tovább emelkedtek 2006-ban, az előző évi árnál 10-15%-kal voltak magasabbak (5. ábra). Az EU Bizottság előrejelzése szerint, 2006-ban a fiatal bikák ára stabil lesz, éves szinten alig marad el az előző évitől.

Magyarországon az EU csatlakozást követően folyamatosan emelkedtek a marhaárak, mivel a vágómarhák kínálata csökkent, és a hazai árak lényegesen alacsonyabbak voltak az EU átlagánál. A fiatal bika „R3” termelői ára 2005-ben 25%-kal volt magasabb az egy évvel korábbinál. A magyarországi árak tendenciája idén is növekvő, ugyanakkor még mindig alacsonyabb az árszint az EU átlagánál (5-6. ábra).

**1. ábra**

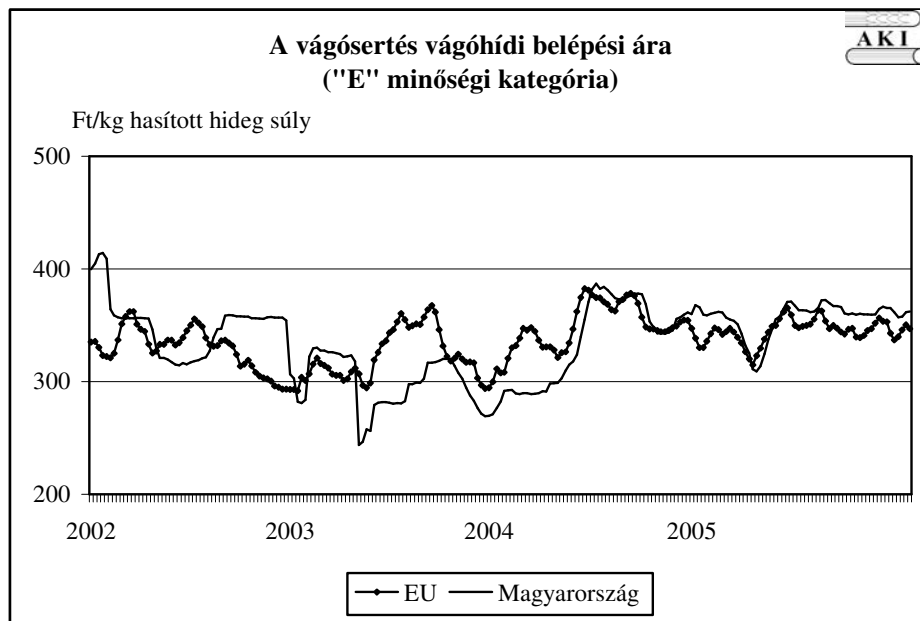


**2. ábra**

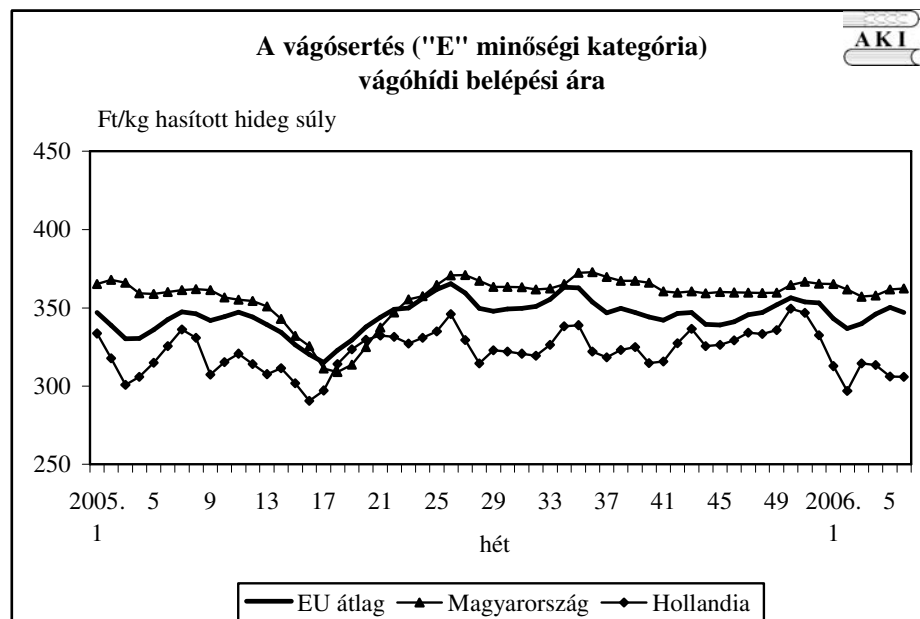


Forrás: AKI, PÁIR

**3. ábra**

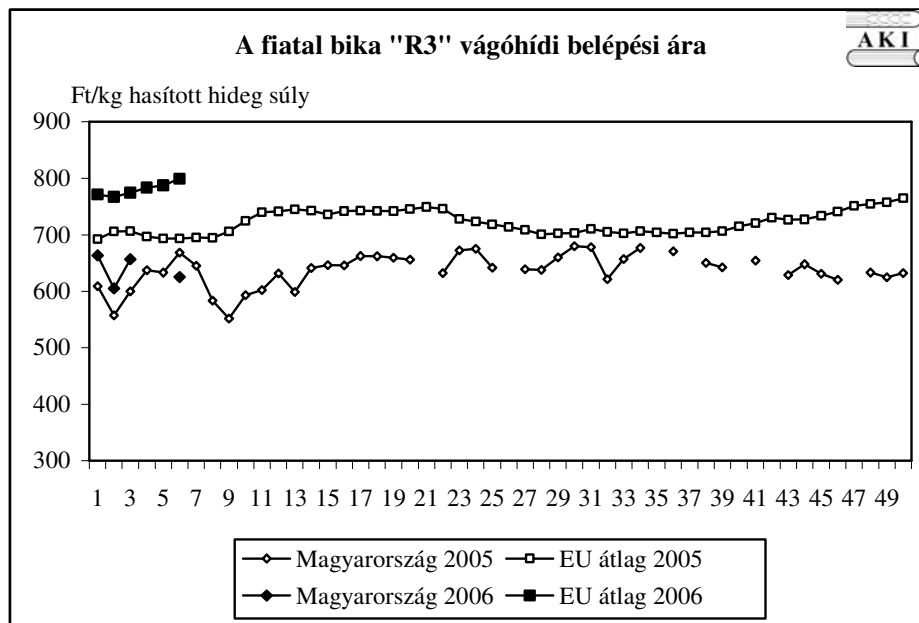


**4. ábra**

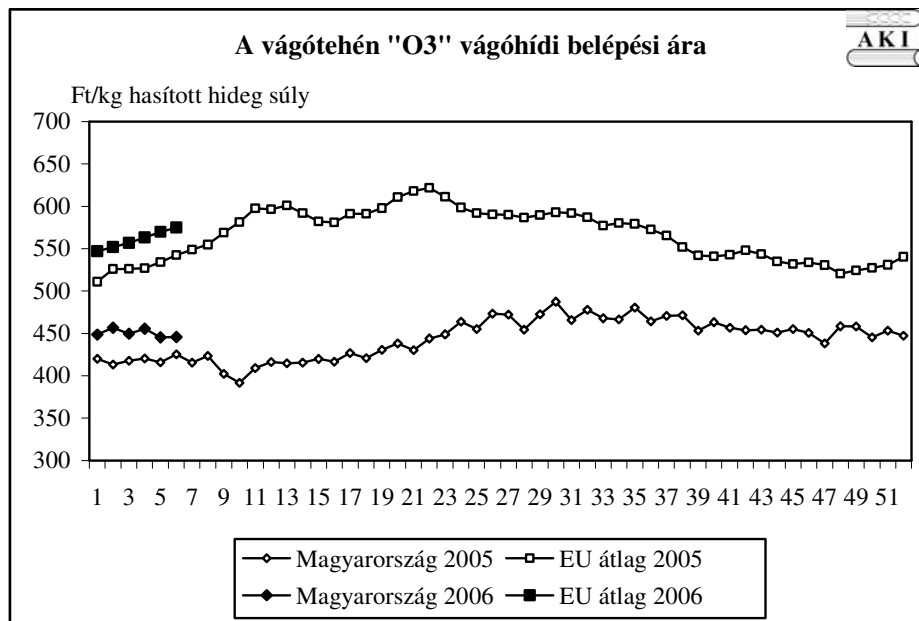


Forrás: EU Bizottság, AKI, PÁIR

**5. ábra**

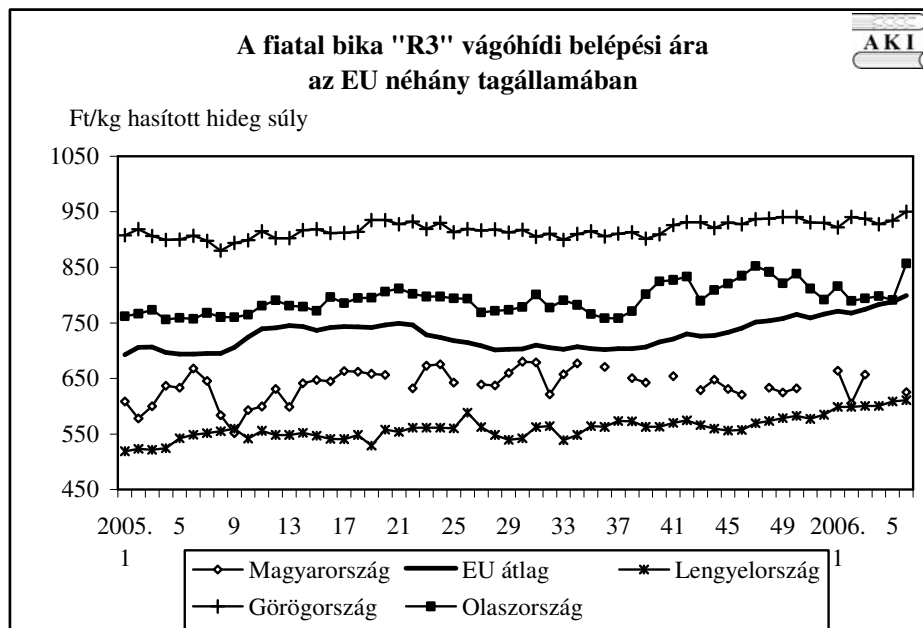


**6. ábra**



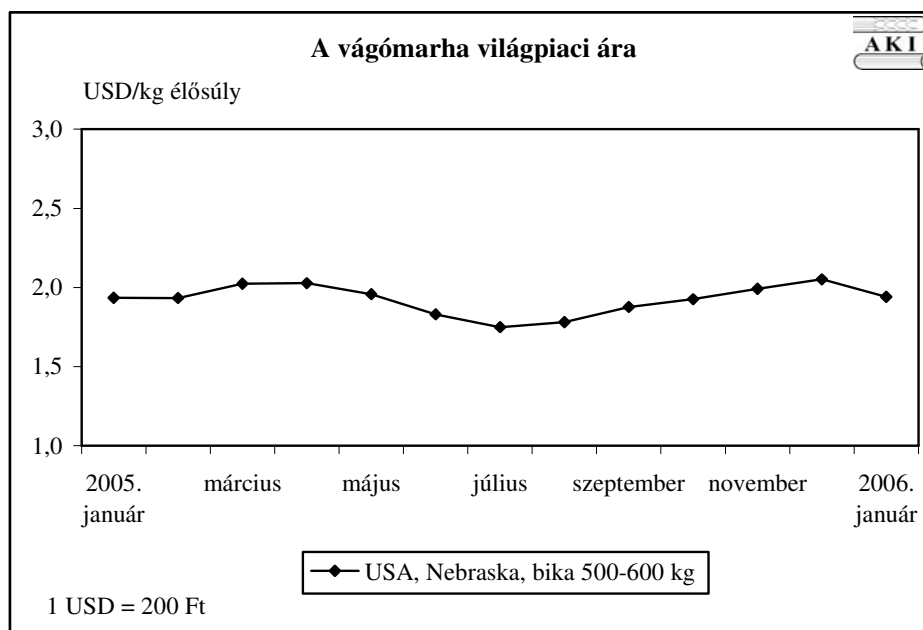
Forrás: EU Bizottság, AKI, PÁIR

7. ábra



Forrás: EU Bizottság, AKI, PÁIR

8. ábra



Forrás: USDA

**1. táblázat**

**A VÁGÓÁLLATOK TERMELŐI ÁRA\*\* A 7. HÉTEN**

Megnevezés	Minőségi kategória	Mértékegység	2005 7. hét	2006 6. hét	2006 7. hét	2006.7.hét/ 2005.7.hét (%)	2006.7.hét/ 2006.6.hét (%)
<b>Vágósertés hazai termelésből</b>	E	db	24677	16598	17743	71,9	106,9
		Ft/kg hasított meleg súly	349,25	341,23	338,28	96,86	99,14
	Valamennyi kategória*	db	46378	33519	34803	75,04	103,83
		Ft/kg hasított meleg súly	344,81	335,00	332,41	96,40	99,23
<b>Fiatall bika</b>	E-P	db	73	19	29	39,73	152,63
		hasított meleg súly (kg)	20538	6187	8047	39,18	130,08
		Ft/kg hasított meleg súly	551,71	590,55	612,02	110,93	103,64
<b>Vágótehén</b>	E-P	db	431	518	489	113,46	94,4
		hasított meleg súly (kg)	137896	165483	146373	106,15	88,45
		Ft/kg hasított meleg súly	390,22	391,90	398,28	102,07	101,63
<b>Vágóüsző</b>	E-P	db	129	152	112	86,82	73,68
		hasított meleg súly (kg)	35900	40188	28561	79,56	71,07
		Ft/kg hasított meleg súly	488,75	461,93	458,14	93,74	99,18
<b>Vágóbárány</b>	13-35 kg élősúly	db	3478	2181	3996	114,89	183,22
		Ft/kg élősúly	563,42	626,84	623,57	110,68	99,48

\* S-P, Nem minősített, M1

\*\* Az ár nem tartalmazza a szállítási költséget

**2. táblázat**

**A VÁGÓCERTÉS VÁGÓHÍDI BELÉPÉSI ÁRA\* A 7. HÉTEN**

Megnevezés	Mértékegység	2005 7. hét	2006 6. hét	2006 7. hét	2006.7.hét/ 2005.7.hét (%)	2006.7.hét/ 2006.6.hét (%)
<b>Vágósertés hazai termelésből származó</b>	db	46378	33519	34803	75,04	103,83
	Ft/kg hasított meleg súly	349,91	341,68	339,09	96,91	99,24
<b>Vágósertés importból származó</b>	db	10012	14382	17244	172,23	119,90
	Ft/kg hasított meleg súly	351,68	321,71	319,41	90,82	99,28

\* A sertések termelői ára a vágóhíd kapujában, amely tartalmazza a szállítási költséget is.



**A NYERS HÚSOK FELDOLGOZÓI ÉRTÉKESÍTÉSI ÁRA A 7. HÉTEN**

Termékek megnevezése	Mértékegység	2005 7. hét	2006 6. hét	2006 7. hét	2006.7.hét/ 2005.7.hét (%)	2006.7.hét/ 2006.6.hét (%)
Csontos marhahús frissen, negyedben, eleje	tonna	5,63	1,12	1,29	22,90	115,18
	Ft/kg	620,39	618,30	627,25	101,10	101,45
Csontos marhahús frissen, negyedben, hátulja	tonna	4,60	1,03	1,24	26,94	120,39
	Ft/kg	720,09	764,99	858,81	119,26	112,26
Csontos sertéshús, lehúzott, félben (fej, láb és farok nélkül)	tonna	181,35	267,54	320,20	176,56	119,68
	Ft/kg	556,08	575,67	568,23	102,18	98,71
Szalonnás és bőrös sertéshús, félben (fejjel,lábbal,farokkal)	tonna	130,39	97,78	108,29	83,05	110,75
	Ft/kg	415,92	454,53	454,02	109,16	99,89
Sertés karaj, csonttal, szűzpecsenye nélkül	tonna	-	8,86	8,36	-	94,43
	Ft/kg	-	740,02	740,32	-	100,04
Sertés comb, csont nélkül	tonna	-	82,00	80,04	-	97,61
	Ft/kg	-	732,16	736,67	-	100,62
Sertés tarja, csonttal	tonna	-	11,29	10,99	-	97,32
	Ft/kg	-	632,35	657,29	-	103,94

## KÜLFÖLDI PIACI INFORMÁCIÓK

### 4. táblázat

A vágósertés vágóhídi belépési ára\* az Európai Unió országaiban ("E" minőségi kategória)

Ft/kg hasított hideg súly\*\*

országok	2005		2006		2006. 6. hét/ 2005. 6. hét %	2006. 6. hét/ 2006. 5. hét %
	5. hét	6. hét	5. hét	6. hét		
Belgium	335	340	335	323	95,14	96,50
Csehország	335	334	357	351	105,08	98,20
Dánia	288	294	299	298	101,21	99,69
Németország	366	371	367	357	96,05	97,17
Észtország	358	357	337	335	93,91	99,37
Görögország	423	421	495	493	117,15	99,72
Spanyolország	335	347	378	383	110,32	101,39
Franciaország	314	332	337	336	101,16	99,72
Írország	309	310	326	324	104,59	99,27
Olaszország	337	346	423	417	120,65	98,67
Ciprus	353	352	469	467	132,80	99,68
Lettország	357	352	382	380	107,96	99,42
Litvánia	341	340	363	354	104,07	97,60
Luxemburg	364	363	369	358	98,67	97,13
<b>Magyarország</b>	<b>359</b>	<b>360</b>	<b>362</b>	<b>362</b>	<b>100,56</b>	<b>100,15</b>
Málta	392	392	404	403	102,90	99,72
Hollandia	315	326	306	306	93,95	99,90
Ausztria	360	366	370	352	96,15	95,12
Lengyelország	341	337	308	302	89,53	98,25
Portugália	331	347	392	391	112,80	99,72
Szlovénia	366	360	365	364	100,93	99,71
Szlovákia	344	342	364	356	104,10	97,91
Finnország	342	342	338	334	97,62	98,77
Svédország	319	318	334	333	104,65	99,52
Anglia	348	348	361	359	103,13	99,48
<b>EU</b>	<b>336</b>	<b>342</b>	<b>350</b>	<b>347</b>	<b>101,33</b>	<b>99,04</b>

Forrás: EU Bizottság, AKI

\* Az ár tartalmazza a szállítási költséget is

\*\* Átszámítva az MNB hivatalos középárfolyamán

**A fiatal bika vágóhídi belépési ára\* az Európai Unió országaiban**  
 ("R3" minőségi kategória)

Ft/kg hasított hideg súly\*\*

országok	2005		2006		2006. 6. hét/ 2005. 6. hét %	2006. 6. hét/ 2006. 5. hét %
	5. hét	6. hét	5. hét	6. hét		
Belgium	521	525	646	645	123,01	99,87
Csehország	591	595	673	673	113,18	100,04
Dánia	649	655	761	773	118,10	101,69
Németország	682	670	805	804	120,02	99,81
Észtország	—	—	—	—	—	—
Görögország	900	907	934	950	104,76	101,71
Spanyolország	694	707	833	838	118,45	100,53
Franciaország	740	740	838	848	114,53	101,21
Írország	679	682	704	704	103,29	99,98
Olaszország	759	757	792	857	113,25	108,29
Ciprus	—	—	—	—	—	—
Lettország	402	408	492	475	—	—
Litvánia	425	428	581	559	130,61	96,17
Luxemburg	696	678	779	751	110,76	96,37
<b>Magyarország</b>	<b>634</b>	<b>668</b>	—	<b>625</b>	—	—
Málta	788	787	875	872	110,84	99,72
Hollandia	621	635	748	720	113,41	96,18
Ausztria	725	727	795	795	109,43	100,06
Lengyelország	542	549	609	611	111,23	100,34
Portugália	758	748	870	883	117,92	101,51
Szlovénia	636	636	724	724	113,91	100,02
Szlovákia	579	561	642	639	113,76	99,44
Finnország	723	706	765	752	106,39	98,23
Svédország	636	623	683	684	109,82	100,07
Anglia	664	663	677	678	102,25	100,05
<b>EU</b>	<b>694</b>	<b>694</b>	<b>788</b>	<b>799</b>	<b>115,22</b>	<b>101,46</b>

Forrás: EU Bizottság, AKI

\* Az ár tartalmazza a szállítási költséget is

\*\* Átszámítva az MNB hivatalos középárfolyamán

**Vágóbárány árak az Európai Unió országaiban**

Ft/kg vágott súly\*

országok	2005		2006		2006. 6. hét/ 2005. 6. hét %	2006. 6. hét/ 2006. 5. hét %
	5. hét	6. hét	5. hét	6. hét		
<b>Nehéz bárány (13 kg-nál nagyobb vágott súly)</b>						
Belgium	1094	1105	876	908	82,12	103,66
Németország	959	943	1027	1024	108,53	99,70
Spanyolország	816	845	1085	1085	128,30	99,96
Franciaország	1264	1224	1434	1410	115,17	98,32
Írország	849	829	779	797	96,22	102,30
Hollandia	1019	1014	1018	998	98,44	98,08
Ausztria	1100	1089	1160	1156	106,13	99,72
Svédország	779	820	823	843	102,81	102,44
Anglia	871	872	836	833	95,51	99,64
Lengyelország	909	912	848	982	107,65	115,70
<b>EU</b>	<b>958</b>	<b>949</b>	<b>998</b>	<b>993</b>	<b>104,64</b>	<b>99,53</b>
<b>Könnyű bárány (13 kg-nál kisebb vágott súly)</b>						
Görögország	1167	1152	1204	1216	105,55	100,96
Spanyolország	1258	1250	1483	1450	116,03	97,78
Olaszország	1248	1262	1464	1442	114,25	98,52
Portugália	1078	1075	1398	1304	121,34	93,26
Ciprus	1399	1395	1898	1996	143,08	105,20
<b>Magyarország</b>	<b>1276</b>	<b>1225</b>	<b>1376</b>	<b>1342</b>	<b>109,53</b>	<b>97,55</b>
<b>EU</b>	<b>1229</b>	<b>1221</b>	<b>1421</b>	<b>1395</b>	<b>114,29</b>	<b>98,21</b>

Forrás: EU Bizottság, AKI

\* Átszámítva az MNB hivatalos középárfolyamán

Az **Élőállat és Hús** kiadvány kéthetente jelenik meg.  
A Piac-árinformációs Szolgálat adatszolgáltatói valamint a rendszerhez még csatlakozni kívánó szervezetek számára a hozzájutás térítésmentes.

Az Élőállat és Hús kiadványon kívül kínáljuk még a

**Gabona és Ipari Növények**  
**Tej és Tejtermékek**  
**Baromfi**  
**Zöldség-gyümölcs és bor**  
kiadványokat is

A Tej és Tejtermékek kiadvány havonta jelenik meg, a többi kéthetente.

A kiadványokkal kapcsolatban részletesebb felvilágosítást ad:

Kamarásné Hegedűs Nóra, tel. 1-476-3064

**Kiadványaink a hazai piaci információkon kívül tájékoztatnak a szomszédos országok és az EU piaci árairól is. A hazai és külpiazi ártendenciák összehasonlítása, valamint a világpiazi folyamatok figyelése alapján a kiadványok megkönnyíthetik a hazai termékek piaci helyzetének megítélését és esetleg e termékek külpiacon való elhelyezését is.**

KIADJA

**Agrárgazdasági Kutató Intézet**  
**Piac-árinformációs Szolgálat**  
H-1093 Budapest, Zsil u. 3-5.  
Telefon: (0036) 1-476-6092  
Fax: (0036) 1-217-8111  
Internet: [www.akii.hu](http://www.akii.hu)  
<https://pair.akii.hu>  
E-mail: [akii@akii.hu](mailto:akii@akii.hu)