

ÉLŐÁLLAT ÉS HÚS

Tartalom

Piaci jelentés	1
Ábrák	3
Táblázatok	6
Külföldi piaci információk	9

Osztályvezető:
Dr. Tunyoginé Nechay Veronika

Összeállította:
Dr. Stummer Ildikó
E-mail: Stummer@akii.hu

Kiadó:

Agrárgazdasági Kutató Intézet
Piac-árinformációs Szolgálat
Magyarország
H-1093 Budapest, Zsil u. 3-5.
Telefon: (0036) 1 476 6093
(0036) 1 476-6092
Fax: (0036) 1 217 8111
Internet: www.akii.hu
<https://pair.akii.hu>

PIACI JELENTÉS

Az EU-ban a sertéshúsok termelése 2006-ban várhatóan 1 %-kal növekszik, az USDA előrejelzése szerint. Legnagyobb növekedés Németországban és Lengyelországban várható. A sertéshús import csökken a termelés növekedése miatt, ugyanakkor a sertéshúsok exportja 3%-kal bővíthet, a prognózis szerint. Az EU várhatóan több sertéshúst helyez el az orosz piacon, mivel a száj- és körömfájás járvány hatásaként csökken Brazília oroszországi importja. Az exportlehetőségek bővülését jelentheti az is, ha Közép-Ázsiában és Ukrajnában a madárinfluenza kitörése miatt a baromfi hús helyett keresettebbé válik a sertéshús.

A magyarországi sertéspiacot a vágósertés belföldi kínálatának folyamatos csökkenése jellemezte 2005-ben. A sertésállomány december elsejére 3,85 millió darabra csökkent, a KSH előzetes adatai szerint. Az állomány 2005. augusztus elsejéhez viszonyítva 8 %-kal esett vissza, az egy évvel korábbtól pedig 5 %-kal maradt el. Az anyakocák állománya 277 ezer darab volt 2005. december elején, az előző évihez mérten 6,5 %-kal csökkent. Az anyalétszám alacsony szintje miatt a sertésállomány számottevő bővülésére a közeljövőben nem lehet számítani.

A hazai sertésállomány leépülése mellett a sertések iránti kereslet folyamatos volt, jól mutatja ezt,

hogy az EU más tagállamaiból egyre több sertést vásároltak a magyarországi vágóhidak. Az utóbbi hetekben számottevően bővült a lengyelországi sertésimport. Januárban ugyanannyi sertést szállítottak Lengyelországból a hazai vágóhidakra, mint Hollandiából. A lengyelországi import bővülése abból adódhat, hogy a lengyel sertések ára lényegesen alacsonyabb a Magyarországon termelt sertések áránál (6. ábra), a sertések minőségéről azonban nem rendelkezünk információval.

A madárinfluenza romániai megjelenése kedvező hatást gyakorolhat a Magyarországon termelt serteshúsok külpiazi értékesítésére. Megjegyezzük, hogy a KSH külkereskedelmi statisztikai adatai szerint, 2005. január és november között a Magyarországról Romániába exportált serteshús mennyisége másfélszerese volt az előző évinek. A hazai serteshúsok romániai kivitelét tovább növelheti, ha a madárinfluenza kitörése miatt a fogyasztók kereslete eltolódik a serteshúsok irányába.

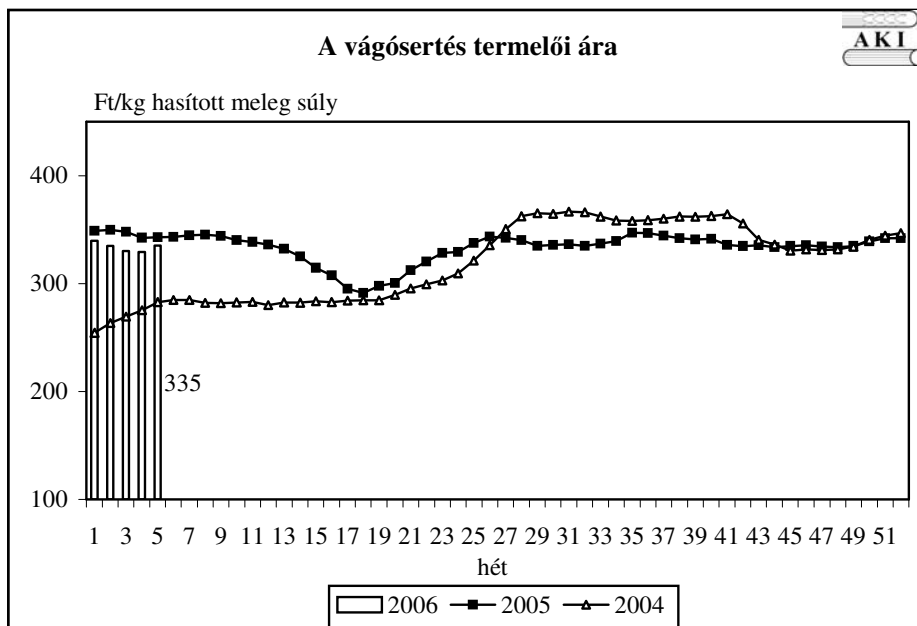
Az ázsiai piacokon ugyanakkor erőteljesebb versenyre számíthatnak a magyar exportőrök, mivel a francia serteshús szállítók 2006 elején Japánban több promóciós kampányt indítottak azzal a céllal, hogy növeljék az exportot. A marhahúsok szállítása 2006-ban újraindul az USA-ból az ázsiai piacokra, ezért az USDA szakértői szerint Európából kevesebb serteshúst exportálnak Ázsiába.

Az EU átlagában a sertésárak 2 %-kal csökkentek januárban 2005 decemberéhez mérten. Az árak mérséklődésében jelentős szerepe volt annak, hogy az EU legnagyobb termelőjének számító Németországban, 2006 első hetében 12 %-kal csökkent a sertések ára (6. ábra). Németországban a karácsonyi ünnepek előtt még folyamatosan emelkedtek a sertésárak, mivel az erős

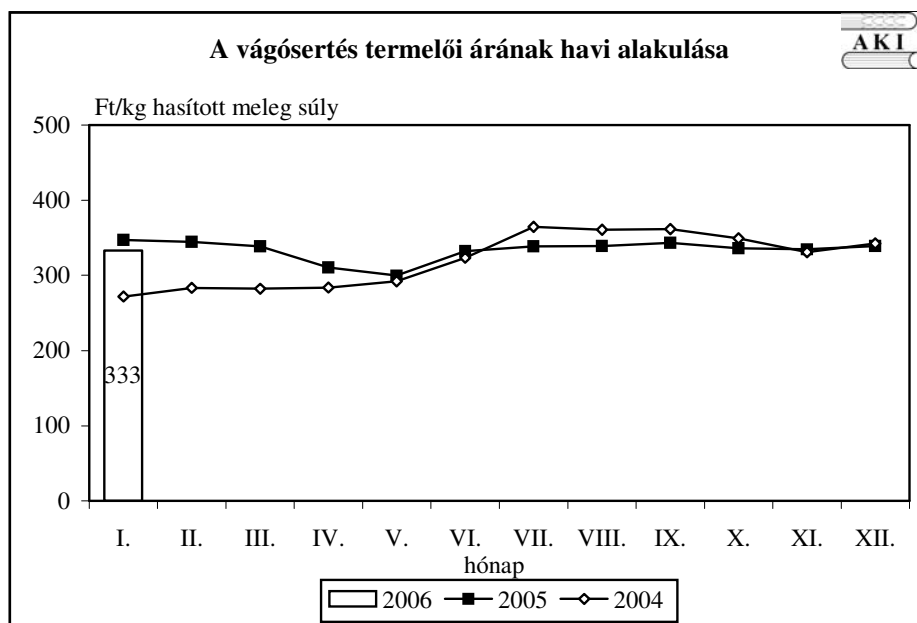
kereslettel egy korlátozott kínálat állt szemben. Karácsony után az árak csökkenését eredményezte, hogy a serteshúsok iránti kereslet mérséklődött, ugyanakkor a vágóhidak még rendelkeztek készletekkel. Az utóbbi hetekben már stabilizálódott a piac, februárban 1,48 euró/kg körül alakulhat a sertések ára („E” kategória) Németországban.

A hazai sertésárak januárban kissé mérséklődtek decemberhez képest (2. ábra), ugyanakkor február első hetében csaknem 2 %-kal emelkedtek. A magyarországi vágóhidak januárban a hazainál kedvezőbb áron vásárolták a sertéseket az EU más tagállamaiból. Itt hívjuk fel a figyelmet arra, hogy a hazai termelésből származó vágósertések vágóhídi belépési ára 2006-ban 6,68 Ft/kg szállítási költséget tartalmaz, ugyanakkor 2005-ben 5,10 Ft/kg volt a szállítási költség (2. táblázat).

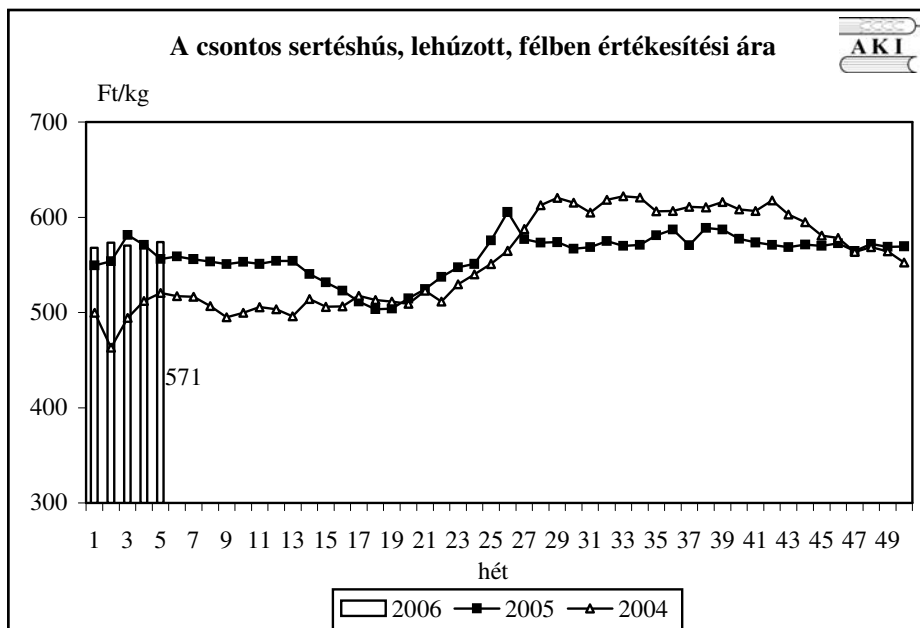
1. ábra



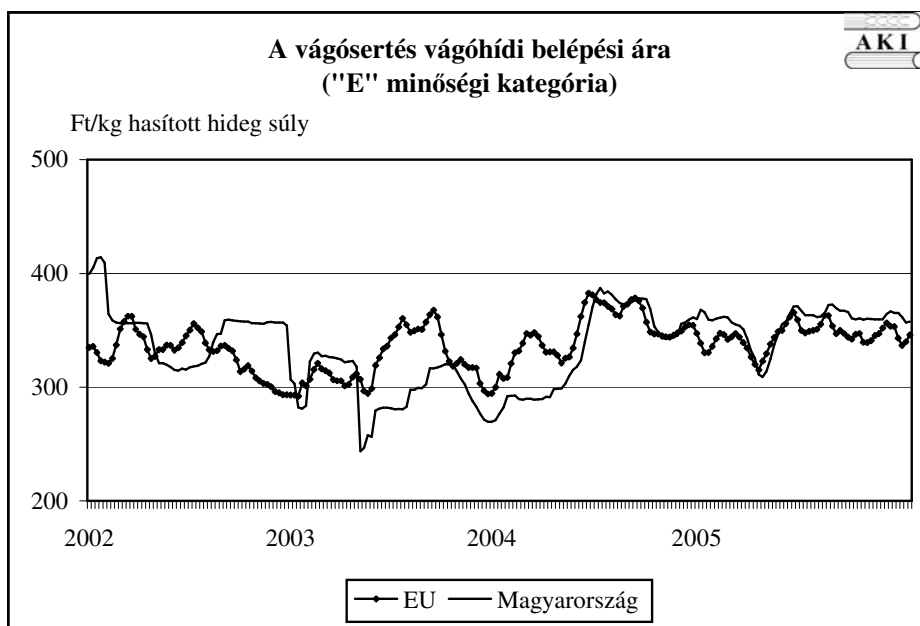
2. ábra



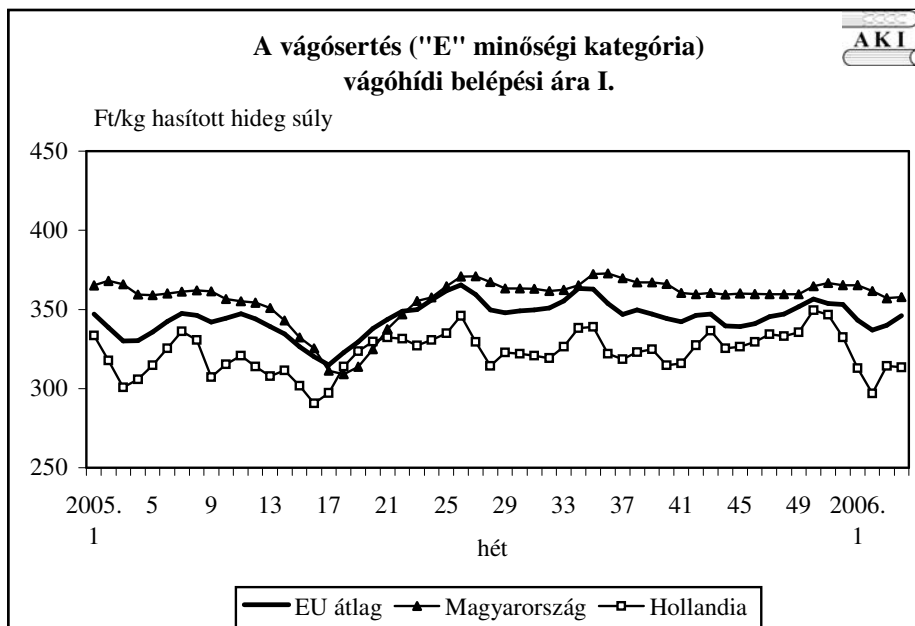
3. ábra



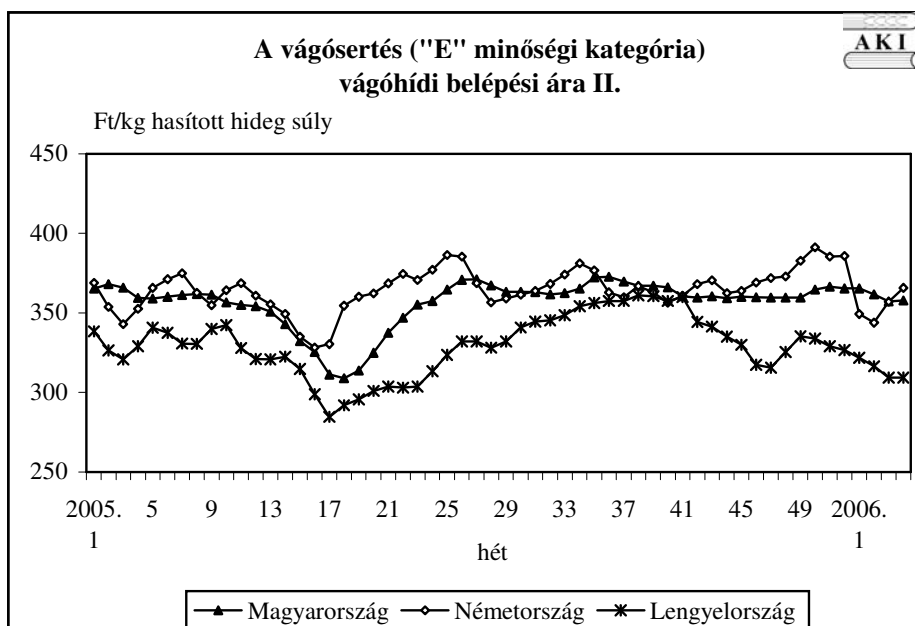
4. ábra



5. ábra



6. ábra



1. táblázat
A VÁGÓÁLLATOK TERMELŐI ÁRA AZ 5. HÉTEN**

Megnevezés	Minőségi kategória	Mértékegység	2005 5. hét	2006 4. hét	2006 5. hét	2006.5.hét/ 2005.5.hét (%)	2006.5.hét/ 2006.4.hét (%)
Vágósertés hazai termelésből	E	db	26107	17262	18687	71,58	108,26
		Ft/kg hasított meleg súly	346,99	338,61	340,74	98,20	100,63
	Valamennyi kategória*	db	50627	35652	36695	72,48	102,93
		Ft/kg hasított meleg súly	343,14	329,39	335,42	97,75	101,83
Fiatal bika	E-P	db	107	24	17	15,89	70,83
		hasított meleg súly (kg)	33799	7017	4877	14,43	69,50
		Ft/kg hasított meleg súly	569,66	611,58	558,89	98,11	91,38
Vágótehén	E-P	db	591	478	546	92,39	114,23
		hasított meleg súly (kg)	180892	147314	167024	92,33	113,38
		Ft/kg hasított meleg súly	368,13	395,35	400,06	108,67	101,19
Vágóüsző	E-P	db	292	122	133	45,55	109,02
		hasított meleg súly (kg)	71717	32433	34235	47,74	105,56
		Ft/kg hasított meleg súly	492,43	457,68	459,43	93,30	100,38
Vágóbárány	13-35 kg élősúly	db	4118	4198	1483	36,01	35,33
		Ft/kg élősúly	588,66	704,47	646,37	109,80	91,75

* S-P, Nem minősített, M1

** Az ár nem tartalmazza a szállítási költséget

2. táblázat
A VÁGÓCERTÉS VÁGÓHÍDI BELÉPÉSI ÁRA* AZ 5. HÉTEN

Megnevezés	Mértékegység	2005 5. hét	2006 4. hét	2006 5. hét	2006.5.hét/ 2005.5.hét (%)	2006.5.hét/ 2006.4.hét (%)
Vágósertés hazai termelésből származó	db	50627	35652	36695	72,48	102,93
	Ft/kg hasított meleg súly	348,24	336,07	342,10	98,24	101,79
Vágósertés importból származó	db	8023	10116	12803	159,58	126,56
	Ft/kg hasított meleg súly	355,02	333,07	328,49	92,53	98,62

* A sertések termelői ára a vágóhíd kapujában, amely tartalmazza a szállítási költséget is.

A NYERS HÚSOK FELDOLGOZÓI ÉRTÉKESÍTÉSI ÁRA AZ 5. HÉTEN

Termékek megnevezése	Mértékegység	2005 5. hét	2006 4. hét	2006 5. hét	2006.5.hét/ 2005.5.hét (%)	2006.5.hét/ 2006.4.hét (%)
Csontos marhahús frissen, negyedben, eleje	tonna	6,12	1,01	0,75	12,26	74,26
	Ft/kg	579,18	633,26	637,20	110,02	100,62
Csontos marhahús frissen, negyedben, hátulja	tonna	3,52	1,39	1,18	33,55	84,89
	Ft/kg	757,25	787,30	873,83	115,39	110,99
Csontos sertéshús, lehúzott, félben (fej, láb és farok nélkül)	tonna	179,77	242,05	277,25	154,23	114,54
	Ft/kg	556,36	571,35	574,07	103,18	100,48
Szalonnás és bőrös sertéshús, félben (fejjel,lábbal,farokkal)	tonna	116,93	106,37	105,06	89,85	98,76
	Ft/kg	431,99	451,32	451,57	104,53	100,06
Sertés karaj, csonttal, szűzpecsenye nélkül	tonna	-	8,89	9,11	-	102,46
	Ft/kg	-	728,26	737,39	-	101,25
Sertés comb, csont nélkül	tonna	-	84,63	95,20	-	112,49
	Ft/kg	-	741,85	734,72	-	99,04
Sertés tarja, csonttal	tonna	-	9,27	10,67	-	115,00
	Ft/kg	-	632,03	640,74	-	101,38

4. táblázat

**A HÚSIPARI TERMÉKEK FOGYASZTÓI ÁRAI
2006. február 7.**

Ft/kg

Termék	Auchan	CBA	Coop	Cora	Inter-spar	Match	Plus	Tesco
Marha hátszín	1189	-	-	-	-	-	-	-
Marha rostélyos	1449	-	-	1099	-	-	-	1389
Marha szegy	549	-	-	899	889	-	-	649
Sertés karaj rövid, csontos	1139	949	999	-	959	919	959	-
Sertés tarja	899	798	919	749	799	869	889	-
Sertés comb, csont nélkül	749	768	819	948	889	889	879	799

5. táblázat

**LEGGYAKORIBB MALACÁRAK AZ ÉLŐÁLLAT PIACOKON
2006. 5. hét
Ft/darab**

	Pécs	Debrecen	Hódmezővásárhely
Malac 15 kg-ig	13000	-	10500
Malac 15-25 kg	14000	-	-

KÜLFÖLDI PIACI INFORMÁCIÓK

6. táblázat

A vágósertés vágóhídi belépési ára* az Európai Unió országaiban ("E" minőségi kategória)

Ft/kg hasított hideg súly**

országok	2005		2006		2006. 4. hét/ 2005. 4. hét %	2006. 4. hét/ 2006. 3. hét %
	3. hét	4. hét	3. hét	4. hét		
Belgium	323	319	316	334	104,70	105,74
Csehország	358	364	361	360	98,88	99,69
Dánia	297	289	284	290	100,44	102,06
Németország	343	353	357	366	103,71	102,44
Észtország	363	362	340	339	93,61	99,80
Görögország	439	429	494	492	114,70	99,72
Spanyolország	332	329	360	366	111,09	101,66
Franciaország	318	312	324	330	105,89	102,04
Írország	310	308	328	324	105,33	98,82
Olaszország	343	338	383	408	120,74	106,52
Ciprus	352	346	468	467	134,99	99,70
Lettország	366	358	372	378	105,42	101,68
Litvánia	357	344	358	366	106,29	102,13
Luxemburg	359	346	357	366	105,71	102,45
Magyarország	366	359	357	358	99,60	100,21
Málta	394	393	403	402	102,38	99,72
Hollandia	301	306	314	313	102,47	99,72
Ausztria	355	346	347	362	104,49	104,22
Lengyelország	321	329	309	309	94,01	99,97
Portugália	340	339	382	380	112,21	99,72
Szlovénia	371	366	364	364	99,46	100,07
Szlovákia	370	355	367	368	103,70	100,21
Finnország	345	343	336	334	97,39	99,66
Svédország	323	321	332	332	103,63	100,13
Anglia	341	346	359	358	103,31	99,52
EU	330	330	340	346	104,71	101,79

Forrás: EU Bizottság, AKI

* Az ár tartalmazza a szállítási költséget is

** Átszámítva az MNB hivatalos középárfolyamán

A fiatal bika vágóhídi belépési ára* az Európai Unió országaiban
("R3" minőségi kategória)

Ft/kg hasított hideg súly**

országok	2005		2006		2006. 4. hét/ 2005. 4. hét %	2006. 4. hét/ 2006. 3. hét %
	3. hét	4. hét	3. hét	4. hét		
Belgium	522	520	641	642	123,47	100,16
Csehország	584	594	655	668	112,55	102,00
Dánia	653	649	743	760	117,05	102,28
Németország	725	697	779	797	114,42	102,26
Észtország	—	—	—	—	—	—
Görögország	907	900	938	928	103,15	98,94
Spanyolország	704	703	824	829	118,03	100,72
Franciaország	740	737	818	823	111,72	100,63
Írország	678	677	704	697	102,96	99,06
Olaszország	773	756	794	798	105,57	100,55
Ciprus	—	—	—	—	—	—
Lettország	412	410	422	—	—	—
Litvánia	417	404	555	558	138,28	100,50
Luxemburg	682	677	729	750	110,72	102,88
Magyarország	600	637	657	—	—	—
Málta	792	789	873	870	110,28	99,72
Hollandia	617	634	716	734	115,72	102,54
Ausztria	733	723	783	790	109,26	100,93
Lengyelország	522	524	601	601	114,57	100,00
Portugália	746	743	872	870	117,07	99,75
Szlovénia	634	632	720	718	113,63	99,69
Szlovákia	562	558	645	638	114,32	98,99
Finnország	727	744	765	759	102,00	99,15
Svédország	631	618	660	672	108,70	101,76
Anglia	656	659	674	675	102,41	100,20
EU	707	697	775	783	112,42	101,11

Forrás: EU Bizottság, AKI

* Az ár tartalmazza a szállítási költséget is

** Átszámítva az MNB hivatalos középárfolyamán

Vágóbárány árak az Európai Unió országaiban

Ft/kg vágott súly*

országok	2005		2006		2006. 4. hét/ 2005. 4. hét %	2006. 4. hét/ 2006. 3. hét %
	3. hét	4. hét	3. hét	4. hét		
Nehéz bárány (13 kg-nál nagyobb vágott súly)						
Belgium	1041	1079	988	979	90,77	99,09
Németország	958	932	1022	1011	108,48	98,89
Spanyolország	982	875	1213	1126	128,68	92,86
Franciaország	1281	1275	1453	1449	113,65	99,72
Írország	864	860	753	757	88,07	100,63
Hollandia	1029	1027	1012	1005	97,82	99,28
Ausztria	1110	1113	1152	1149	103,23	99,72
Svédország	760	780	787	801	102,69	101,74
Anglia	888	885	834	818	92,43	98,10
Lengyelország	900	937	1022	844	90,01	82,56
EU	986	972	1010	992	102,10	98,26
Könnyű bárány (13 kg-nál kisebb vágott súly)						
Görögország	1197	1181	1254	1239	104,96	98,82
Spanyolország	1466	1437	1718	1584	110,23	92,22
Olaszország	1406	1273	1469	1456	114,42	99,15
Portugália	1135	1091	1456	1427	130,79	98,00
Ciprus	1429	1391	1872	1867	134,17	99,69
Magyarország	1409	1332	1545	1510	113,34	97,74
EU	1380	1336	1571	1490	111,51	94,85

Forrás: EU Bizottság, AKI

* Átszámítva az MNB hivatalos középárfolyamán

Az **Élőállat és Hús** kiadvány kéthetente jelenik meg.
A Piac-árinformációs Szolgálat adatszolgáltatói valamint a rendszerhez még csatlakozni kívánó szervezetek számára a hozzájutás térítésmentes.

Az Élőállat és Hús kiadványon kívül kínáljuk még a

Gabona és Ipari Növények
Tej és Tejtermékek
Baromfi
Zöldség-gyümölcs és bor
kiadványokat is

A Tej és Tejtermékek kiadvány havonta jelenik meg, a többi kéthetente.

A kiadványokkal kapcsolatban részletesebb felvilágosítást ad:

Kamarásné Hegedűs Nóra, tel. 1-476-3064

Kiadványaink a hazai piaci információkon kívül tájékoztatnak a szomszédos országok és az EU piaci áráiról is. A hazai és külpiazi ártendenciák összehasonlítása, valamint a világpiaci folyamatok figyelése alapján a kiadványok megkönnyíthetik a hazai termékek piaci helyzetének megítélését és esetleg e termékek külpiacon való elhelyezését is.

KIADJA

Agrárgazdasági Kutató Intézet
Piac-árinformációs Szolgálat
H-1093 Budapest, Zsil u. 3-5.
Telefon: (0036) 1-476-6092
Fax: (0036) 1-217-8111
Internet: www.akii.hu
<https://pair.akii.hu>
E-mail: akii@akii.hu