**IX. évfolyam/1. szám****2006.01.30.****2006/3. hét**

## ÉLŐÁLLAT ÉS HÚS

### Tartalom

Piaci jelentés .....	1
Ábrák .....	3
Táblázatok .....	7
Külföldi piaci információk ....	9

### Osztályvezető:

Dr. Tunyoginé Nechay Veronika

### Összeállította:

Dr. Stummer Ildikó

E-mail: [Stummer@akii.hu](mailto:Stummer@akii.hu)

### Kiadó:

Agrárgazdasági Kutató Intézet  
Piac-árinformációs Szolgálat  
Magyarország

H-1093 Budapest, Zsil u. 3-5.

Telefon: (0036) 1 476 6093

(0036) 1 476-6092

Fax: (0036) 1 217 8111

Internet: [www.akii.hu](http://www.akii.hu)

<https://pair.akii.hu>

### PIACI JELENTÉS

Az EU-25-ben a juh és kecske vágások (nettó termelés) 1,2 %-kal mérséklődnek 2005-ben, az EU Bizottság becslése szerint. A bruttó termelés (vágások száma + élő juh export – élő juh import) az import csökkenése miatt nem változik lényegesen 2004-hez viszonyítva. A juh-és kecskehúsok termelése 2005-ben, a legtöbb tagállamban várhatóan 2-5 %-kal marad el a 2004. évitől (Spanyolország, Görögország, Franciaország, Olaszország). A termelés 4 % körüli növekedésére számítanak az Egyesült Királyságban, ugyanakkor Németországban és Ausztriában is bővül a termelés. A 10 új csatlakozó tagállamban a juh- és kecskehúsok termelése, a prognózis szerint, nem változik lényegesen 2005-ben az előző évhez képest, ugyanakkor a vágások 10 százalékos körüli csökkenését jelzik Lengyelországban.

Az EU-10 tagállamai közül Magyarország rendelkezik a legnagyobb juhállománnyal, a juhek létszáma folyamatosan növekedett az elmúlt években. Magyarország a megtermelt báránysok túlnyomó többségét külföldi piacokon helyezi el, a vágások részaránya lényegesen kisebb. A juhek vágása 2005. I-X. hónapban csökkent, az AKI vágási statisztikai adatai szerint.

Az EU-ban a juh-és kecskehúsok fogyasztása várhatóan 1 %-kal emelkedik 2005-ben. Növekvő fogyasztás Németországban, Írországban és az Egyesült Királyságban várható, ugyanakkor kisebb csökkenésre számítanak Görögországban, Franciaországban, Olaszországban, Hollandiában és Lengyelországban.



Magyarország nem tartozik a jelentős juh- és kecskehús fogyasztó országok közé, a fogyasztásban a közeljövőben sem várható lényeges változás.

Az EU nem termeli meg a fogyasztási igények kielégítéséhez szükséges juh- és kecskehúst, ezért élő juh és juhhús importra szorul. Az EU-25 friss és fagyasztott juhhús importja 2005 első kilenc hónapjában 3 %-kal emelkedett az egy évvel korábbihoz mérten. Az EU legnagyobb szállítójának számító Új-Zéland 4 %-kal növelte exportját az EU tagállamaiba, ugyanakkor 2005 november közepéig a rendelkezésre álló kvótát csak 88 %-ban használta ki.

A harmadik országok közül Románia és Bulgária 2005. január-augusztus között kevesebb élő bárányt helyezett el az EU piacán, mint egy évvel korábban. A romániai szállítások 35 százalékkal csökkentek ebben az időszakban. Magyarország főleg Olaszországba és Görögországba szállít élő bárányokat. A KSH külkereskedelmi statisztikai adatai szerint, 2005 első 10 hónapjában hazánk 8 %-kal kevesebb élő bárányt exportált, viszont az exportból származó bevételek 3 %-kal emelkedtek, az előző évinél 12 %-kal magasabb áraknak köszönhetően (8. ábra). A hagyományosan legnagyobb piacnak számító Olaszország irányába jelentősen csökkent a kiszállított mennyiség, ugyanakkor többszörösére növekedett a görögországi kivitel.

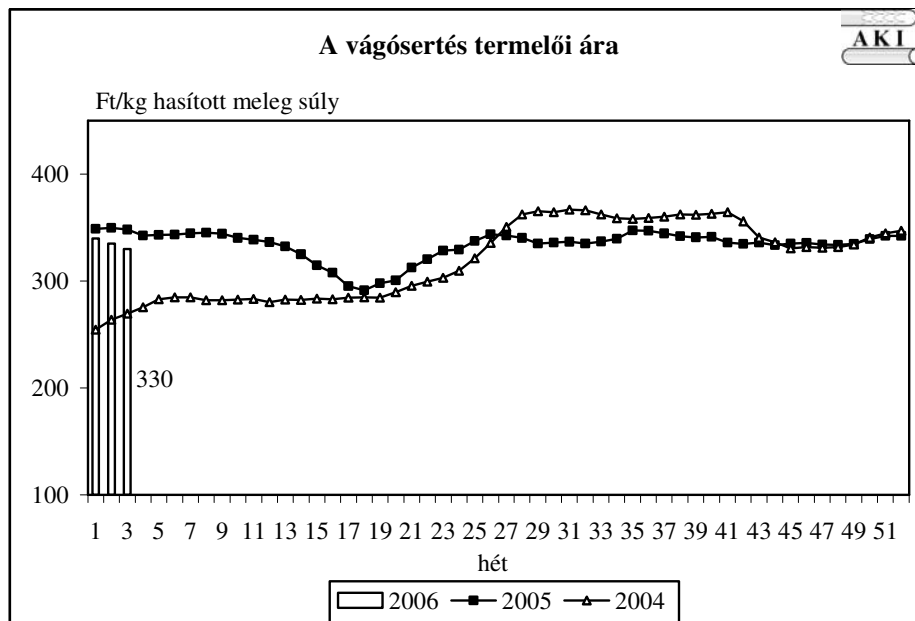
A magyarországi bárányárak 2005-ben a legnagyobb exportpiacok áraihoz igazodtak. A 2005 végén élenkülő exportkereslet hatására az árak erőteljesen növekedtek, és átlagosan 13 %-kal voltak magasabbak a 2004. év végére jellemző áraknál. A karácsonyi szállítások után a bárányárak mind Magyarországon, mind pedig az EU tagállamaiban mérséklődtek, a szezonális hatásoknak megfelelően (6. ábra). A 3. héten a magyarországi bárányárak 9 %-kal voltak magasabbak, mint egy évvel korábban,

az EU átlagára pedig 16 %-kal haladta meg az előző évit (6. táblázat, 5. ábra). A következő hetekben az árak további mérséklődésére lehet számítani Magyarországon és az EU-ban egyaránt. Az árak emelkedése a húsvéti ünnepek előtt várható.

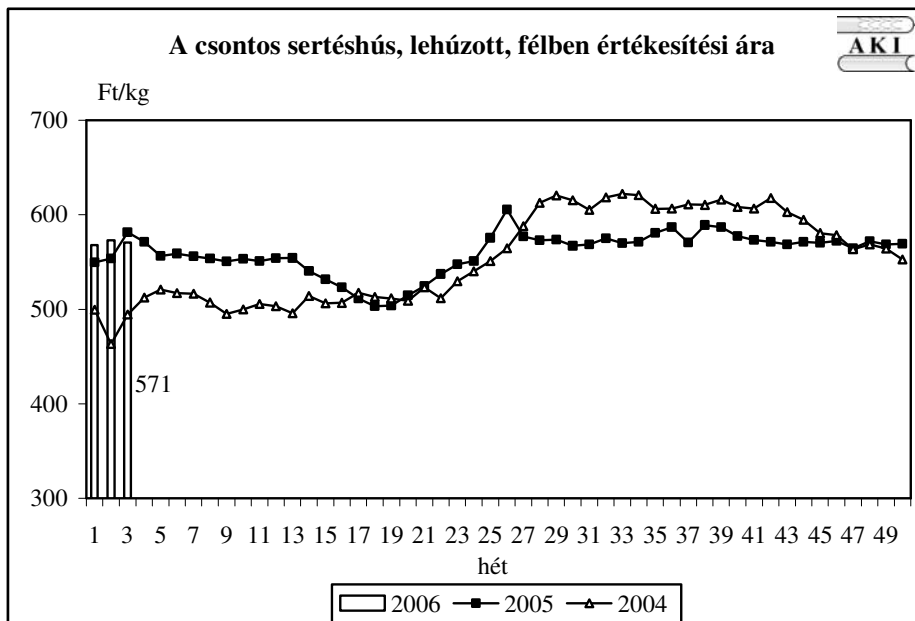
A 2006-ra szóló prognózisok szerint az EU legnagyobb termelőjének számító Egyesült Királyságban, továbbá Görögországban a juh- és kecskehús termelés 4 %-os csökkenése várható. Spanyolországban és Franciaországban 1 %-kal mérséklődhet a termelés 2006-ban. Az EU-15 juh- és kecskehús termelése várhatóan 2,5 %-kal csökken. A fogyasztás a legtöbb országban visszaesik, vagy jobb esetben változatlan szinten marad. A fogyasztás csökkenése azonban kisebb lesz (1 % körüli), mint a termelés csökkenése.

Görögország részéről a termelés csökkenése miatt 2006-ban is fokozódó keresletre lehet számítani, mely Magyarország számára további lehetőségeket kínál a görög piacon. Annak megítélésére, hogy hazánk mennyire tudja majd kihasználni ezt a piaci részt, jelenleg nem vállalkozhatunk, mivel a magyarországi kínálatra (juhállomány 2005. december elsején) vonatkozó adatok még nem állnak rendelkezésre.

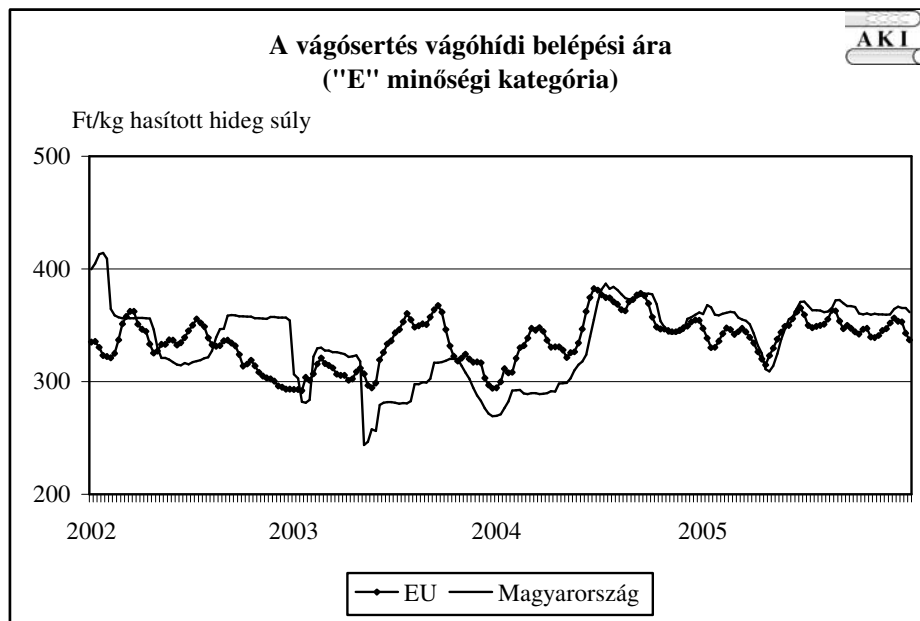
**1. ábra**



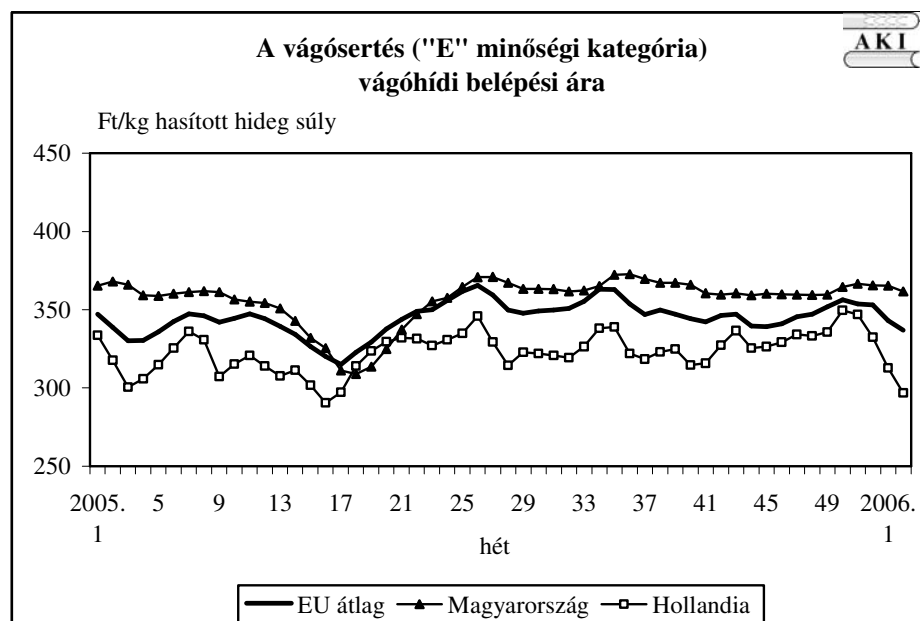
**2. ábra**



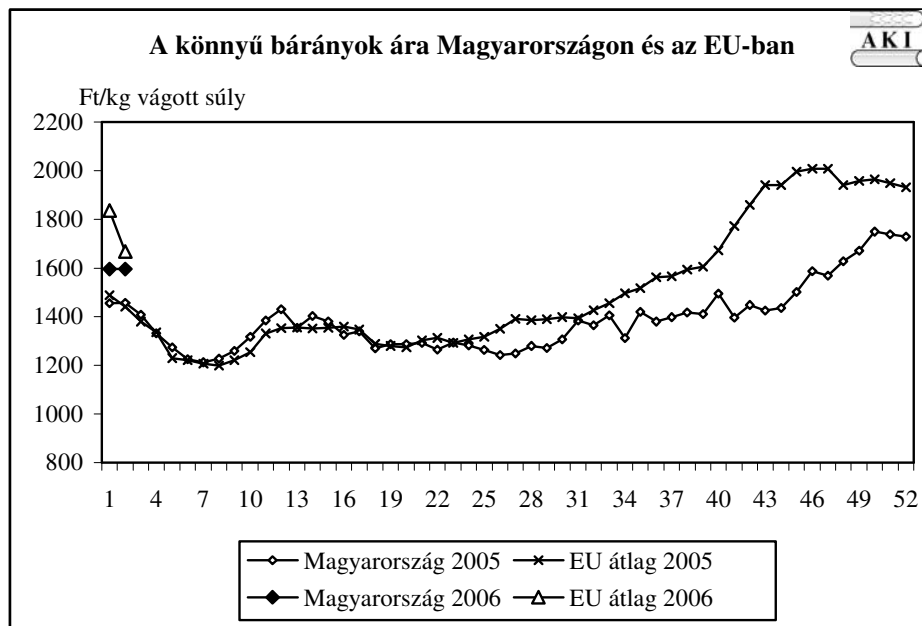
**3. ábra**



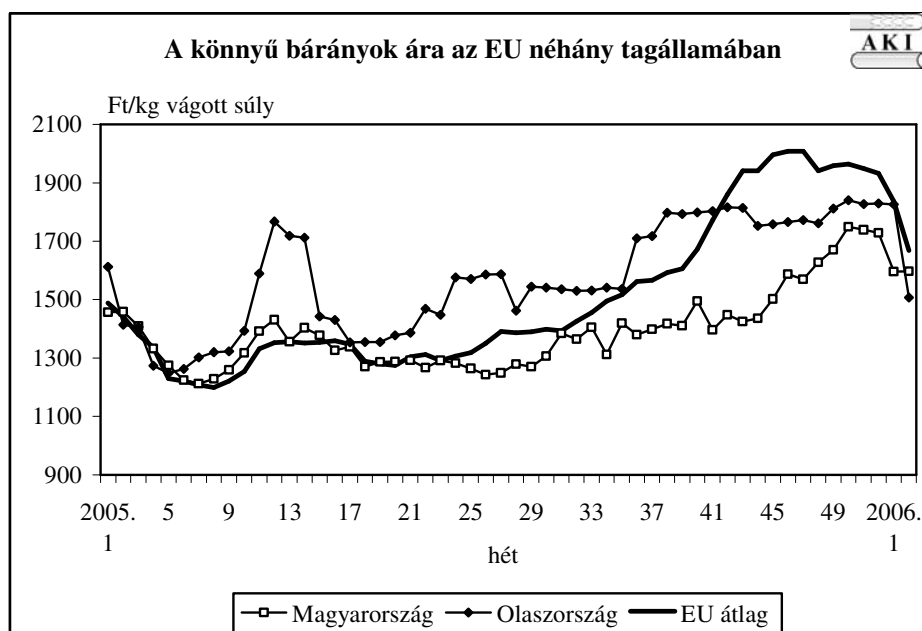
**4. ábra**



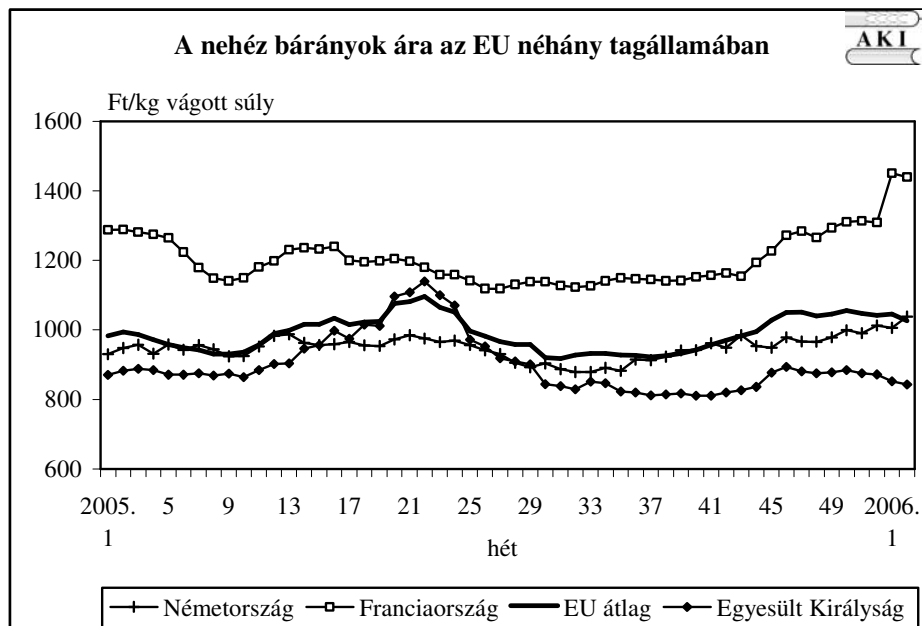
**5. ábra**



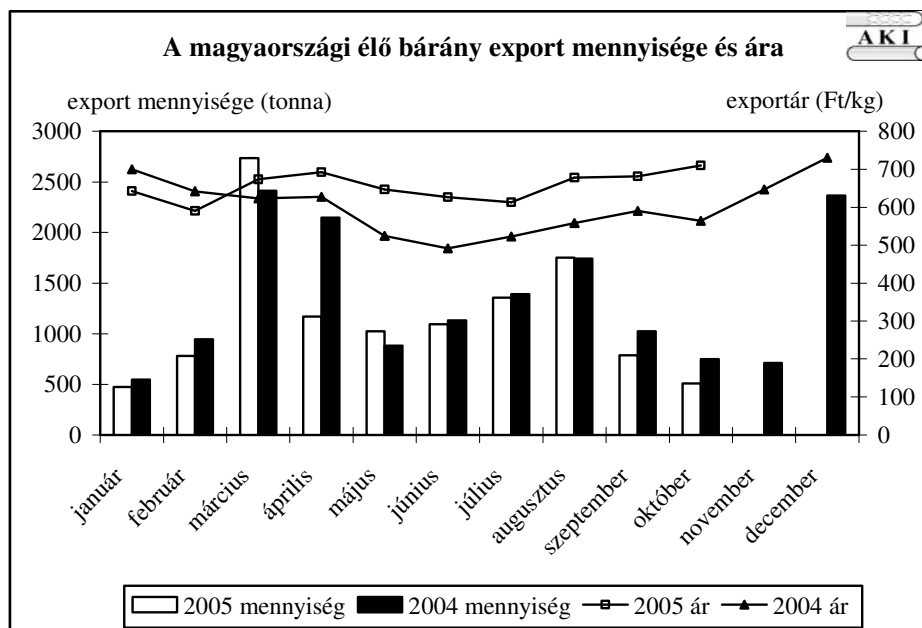
**6. ábra**



7. ábra



8. ábra



Forrás: KSH külkereskedelmi statisztika

**1. táblázat**

**A VÁGÓÁLLATOK TERMELŐI ÁRA\*\* A 3. HÉTEN**

Megnevezés	Minőségi kategória	Mértékegység	2005 3. hét	2006 2. hét	2006 3. hét	2006.3.hét/ 2005.3.hét (%)	2006.3.hét/ 2006.2.hét (%)
<b>Vágósertés hazai termelésből</b>	E	db	25795	17340	17348	67,25	100,05
		Ft/kg hasított meleg súly	353,81	342,32	337,56	95,41	98,61
	Valamennyi kategória*	db	50564	34776	34635	68,5	99,59
		Ft/kg hasított meleg súly	348,13	334,95	330,01	94,79	98,53
<b>Fiatl bika***</b>	E-P	db	120	40	96	80	240
		hasított meleg súly (kg)	41576	12220	33057	79,51	270,51
		Ft/kg hasított meleg súly	581,77	599,24	625,35	107,49	104,36
<b>Vágótehén***</b>	E-P	db	656	591	475	72,41	80,37
		hasított meleg súly (kg)	193686	171642	144887	74,81	84,41
		Ft/kg hasított meleg súly	374,26	397,53	409,47	109,41	103,00
<b>Vágóüsző***</b>	E-P	db	248	127	138	55,65	108,66
		hasított meleg súly (kg)	66422	34411	37726	56,80	109,63
		Ft/kg hasított meleg súly	482,92	456,74	465,80	96,45	101,98
<b>Vágóbárány</b>	13-35 kg élősúly	db	3348	730	2037	60,84	279,04
		Ft/kg élősúly	658,54	750,26	722,16	109,66	96,25

\* S-P, Nem minősített, M1

\*\* Az ár nem tartalmazza a szállítási költséget

\*\*\* Egy vágóhíd nem vágott szarvasmarhát a 2. héten

**2. táblázat**

**A VÁGÓCERTÉS VÁGÓHÍDI BELÉPÉSI ÁRA\* A 3. HÉTEN**

Megnevezés	Mértékegység	2005 3. hét	2006 2. hét	2006 3. hét	2006.3.hét/ 2005.3.hét (%)	2006.3.hét/ 2006.2.hét (%)
<b>Vágósertés hazai termelésből származó</b>	db	50564	34776	34635	68,50	99,59
	Ft/kg hasított meleg súly	353,23	340,05	335,11	94,87	98,55
<b>Vágósertés importból származó</b>	db	-	10506	12480	-	118,79
	Ft/kg hasított meleg súly	-	319,82	326,12	-	101,97

\* A sertések termelői ára a vágóhíd kapujában, amely tartalmazza a szállítási költséget is.



**A NYERS HÚSOK FELDOLGOZÓI ÉRTÉKESÍTÉSI ÁRA A 3. HÉTEN**

Termékek megnevezése	Mértékegység	2005 3. hét	2006 2. hét	2006 3. hét	2006.3.hét/ 2005.3.hét (%)	2006.3.hét/ 2006.2.hét (%)
Csontos marhahús frissen, negyedben, eleje	tonna	24,23	1,57	1,83	7,55	116,56
	Ft/kg	472,26	621,48	668,22	141,49	107,52
Csontos marhahús frissen, negyedben, hátulja	tonna	19,51	1,91	0,94	4,82	49,21
	Ft/kg	671,90	796,76	804,50	119,73	100,97
Csontos sertéshús, lehúzott, félben (fej, láb és farok nélkül)	tonna	184,78	284,74	286,51	155,05	100,62
	Ft/kg	581,39	573,17	570,55	98,14	99,54
Szalonnás és bőrös sertéshús, félben (fejjel,lábbal,farokkal)	tonna	98,25	135,67	105,54	107,42	77,79
	Ft/kg	457,20	453,51	453,49	99,19	100,00
Sertés karaj, csonttal, szűzpecsenye nélkül	tonna	-	9,89	9,09	-	91,98
	Ft/kg	-	706,18	748,91	-	106,05
Sertés comb, csont nélkül	tonna	-	49,67	63,73	-	128,30
	Ft/kg	-	745,27	744,18	-	99,85
Sertés tarja, csonttal	tonna	-	9,06	8,00	-	88,32
	Ft/kg	-	623,11	649,96	-	104,31

## KÜLFÖLDI PIACI INFORMÁCIÓK

### 4. táblázat

A vágósertés vágóhídi belépési ára\* az Európai Unió országaiban ("E" minőségi kategória)

Ft/kg hasított hideg súly\*\*

országok	2005		2006		2006. 2. hét/ 2005. 2. hét %	2006. 2. hét/ 2006. 1. hét %
	1. hét	2. hét	1. hét	2. hét		
Belgium	353	332	322	307	92,59	95,52
Csehország	370	371	380	369	99,46	97,14
Dánia	297	298	302	290	97,42	96,14
Németország	369	354	349	344	97,16	98,42
Észtország	369	363	340	339	93,49	99,64
Görögország	445	447	495	490	109,66	98,96
Spanyolország	335	336	358	356	106,16	99,47
Franciaország	353	336	347	338	100,44	97,40
Írország	321	311	333	324	104,15	97,46
Olaszország	372	357	353	361	101,10	102,24
Ciprus	365	366	469	467	127,56	99,55
Lettország	367	370	374	374	101,27	100,06
Litvánia	380	387	370	363	93,78	98,27
Luxemburg	374	360	351	344	95,55	98,06
<b>Magyarország</b>	<b>360</b>	<b>368</b>	<b>365</b>	<b>362</b>	<b>98,28</b>	<b>98,98</b>
Málta	393	395	404	402	101,94	99,56
Hollandia	334	318	313	297	93,42	94,89
Ausztria	379	363	353	339	93,58	96,04
Lengyelország	338	326	322	316	96,93	98,34
Portugália	348	349	382	380	109,07	99,56
Szlovénia	367	372	373	362	97,33	97,07
Szlovákia	373	372	384	381	102,50	99,41
Finnország	345	345	340	334	96,96	98,36
Svédország	324	323	331	330	102,23	99,71
Anglia	340	342	361	357	104,38	98,94
<b>EU</b>	<b>347</b>	<b>339</b>	<b>343</b>	<b>337</b>	<b>99,48</b>	<b>98,20</b>

Forrás: EU Bizottság, AKI

\* Az ár tartalmazza a szállítási költséget is

\*\* Átszámítva az MNB hivatalos középárfolyamán

**A fiatal bika vágóhídi belépési ára\* az Európai Unió országaiban**  
("R3" minőségi kategória)

Ft/kg hasított hideg súly\*\*

országok	2005		2006		2006. 2. hét/ 2005. 2. hét %	2006. 2. hét/ 2006. 1. hét %
	1. hét	2. hét	1. hét	2. hét		
Belgium	381	392	636	641	163,57	100,91
Csehország	416	419	645	625	149,05	96,85
Dánia	653	683	720	710	103,95	98,65
Németország	609	578	779	768	132,84	98,54
Észtország	789	793	—	—	—	—
Görögország	602	647	922	940	145,31	101,98
Spanyolország	726	733	813	817	111,47	100,42
Franciaország	519	523	794	806	154,08	101,45
Írország	700	729	702	704	96,65	100,25
Olaszország	627	633	816	789	124,74	96,70
Ciprus	551	556	—	—	—	—
Lettország	729	740	423	460	62,11	108,84
Litvánia	594	635	564	555	87,46	98,40
Luxemburg	609	645	744	737	114,22	99,13
<b>Magyarország</b>	<b>692</b>	<b>706</b>	<b>663</b>	<b>605</b>	85,71	91,22
Málta	786	787	867	863	109,66	99,56
Hollandia	609	617	699	688	111,43	98,34
Ausztria	708	698	790	782	111,98	98,97
Lengyelország	490	501	599	599	119,51	100,01
Portugália	693	692	858	864	124,82	100,70
Szlovénia	631	629	714	712	113,20	99,82
Szlovákia	532	531	630	638	119,97	101,18
Finnország	714	691	792	807	116,66	101,84
Svédország	543	542	660	660	121,75	99,91
Anglia	601	604	683	685	113,31	100,32
<b>EU</b>	<b>671</b>	<b>673</b>	<b>771</b>	<b>767</b>	<b>114,03</b>	<b>99,46</b>

Forrás: EU Bizottság, AKI

\* Az ár tartalmazza a szállítási költséget is

\*\* Átszámítva az MNB hivatalos középárfolyamán

**Vágóbárány árak az Európai Unió országaiban**

Ft/kg vágott súly\*

országok	2005		2006		2006. 2. hét/ 2005. 2. hét %	2006. 2. hét/ 2006. 1. hét %
	1. hét	2. hét	1. hét	2. hét		
<b>Nehéz bárány (13 kg-nál nagyobb vágott súly)</b>						
Belgium	1035	1044	957	953	91,27	99,56
Németország	930	948	1006	1038	109,53	103,18
Spanyolország	1092	1095	1506	1366	124,81	90,74
Franciaország	1287	1289	1451	1440	111,71	99,25
Írország	826	860	793	760	88,45	95,90
Hollandia	1033	1014	971	1028	101,42	105,88
Ausztria	1112	1113	1161	1149	103,20	98,92
Svédország	710	741	749	772	104,13	103,05
Anglia	871	883	852	843	95,47	98,88
Lengyelország	849	904	832	838	92,69	100,64
<b>EU</b>	<b>983</b>	<b>994</b>	<b>1045</b>	<b>1027</b>	<b>103,31</b>	<b>98,21</b>
<b>Könnyű bárány (13 kg-nál kisebb vágott súly)</b>						
Görögország	1252	1253	1339	1289	102,93	96,30
Spanyolország	1589	1553	2073	1861	119,82	89,75
Olaszország	1612	1413	1826	1507	106,60	82,51
Portugália	1196	1158	1554	1527	131,88	98,27
Ciprus	1296	1298	1854	1867	143,87	100,72
<b>Magyarország</b>	<b>1456</b>	<b>1459</b>	<b>1595</b>	<b>1596</b>	<b>109,44</b>	<b>100,05</b>
<b>EU</b>	<b>1489</b>	<b>1441</b>	<b>1836</b>	<b>1667</b>	<b>115,72</b>	<b>90,82</b>

Forrás: EU Bizottság, AKI

\* Átszámítva az MNB hivatalos középárfolyamán

Az **Élőállat és Hús** kiadvány kéthetente jelenik meg.  
A Piac-árinformációs Szolgálat adatszolgáltatói valamint a rendszerhez még csatlakozni kívánó szervezetek számára a hozzájutás térítésmentes.

Az Élőállat és Hús kiadványon kívül kínáljuk még a

**Gabona és Ipari Növények**  
**Tej és Tejtermékek**  
**Baromfi**  
**Zöldség-gyümölcs és bor**  
kiadványokat is

A Tej és Tejtermékek kiadvány havonta jelenik meg, a többi kéthetente.

A kiadványokkal kapcsolatban részletesebb felvilágosítást ad:

Kamarásné Hegedűs Nóra, tel. 1-476-3064

**Kiadványaink a hazai piaci információkon kívül tájékoztatnak a szomszédos országok és az EU piaci árainról is. A hazai és külpiaci ártendenciák összehasonlítása, valamint a világpiacon folyó folyamatok figyelése alapján a kiadványok megkönnyíthetik a hazai termékek piaci helyzetének megítélését és esetleg e termékek külpiacon való elhelyezését is.**

KIADJA

**Agrárgazdasági Kutató Intézet**  
**Piac-árinformációs Szolgálat**  
H-1093 Budapest, Zsil u. 3-5.  
Telefon: (0036) 1-476-6092  
Fax: (0036) 1-217-8111  
Internet: [www.akii.hu](http://www.akii.hu)  
<https://pair.akii.hu>  
E-mail: [akii@akii.hu](mailto:akii@akii.hu)