

# Agrárpiaci Jelentések

BAROMFI

**Baromfi**  
**XV. évfolyam, 2. szám, 2015**

Megjelenik kéthetente  
2015. február 3.

**Felelős szerkesztő**  
Dr. Stummer Ildikó

**Szerző**  
Kálmán Ákos  
kalman.akos@aki.gov.hu

**Kiadó**  
Agrárgazdasági Kutató Intézet  
H-1093 Budapest, Zsil utca 3-5.  
Postacím: H-1463 Budapest, Pf.: 944  
Telefon: (+36 1) 476-6093  
Fax: (+36 1) 217-8111  
www.aki.gov.hu  
aki@aki.gov.hu  
https://pair.aki.gov.hu

ISSN 1418 2130

A Baromfi piaci jelentésen kívül kínáljuk még a Gabona és Ipari Növények; Élőállat és Hús; Zöldség, Gyümölcs és Bor; Tej és Tejtermékek piaci jelentéseket is.

A kiadványokkal kapcsolatban részletes felvilágosítást ad:  
Mihók Zsolt  
Telefon: (+36 1) 476-3064

## Tartalomjegyzék

|                                |          |
|--------------------------------|----------|
| <b>Összefoglaló.....</b>       | <b>3</b> |
| <b>Piaci jelentés .....</b>    | <b>4</b> |
| Agrárpolitikai hírek .....     | 4        |
| <b>Táblázatok, ábrák.....</b>  | <b>5</b> |
| Baromfi.....                   | 5        |
| Tojás .....                    | 11       |
| Nemzetközi előrevetítések..... | 17       |

Minden jog fenntartva. A kiadvány bármely részének sokszorosítása, adatainak bármilyen formában (nyomtatott vagy elektronikus) történő tárolása vagy továbbítása, illetőleg bármilyen elven működő adatbázis-kezelő segítségével történő felhasználása csak a kiadó előzetes írásbeli engedélyével történhet.

## Összefoglaló

Az Ukrajnai Baromfitenyésztők Szövetsége szerint Ukrajna baromfihús-termelése 10 százalékkal 810 ezer tonnára bővült 2014-ben az előző évi kibocsátáshoz viszonyítva. Komoly problémát jelent az ágazatnak a hozzáadottérték-adó mentesség megszüntetése, a gyengülő valuta, a fizetőképes kereslet csökkenése és a kereskedelmi kapcsolatok romlása.

Az Európai Bizottság adatai alapján 184,49 euró/100 kg volt az egész csirke uniós átlagára 2015 1-4. hetén, ami 3,8 százalékkal maradt el az előző év azonos időszakának átlagárától.

Magyarországon a vágócsirke élősúlyos termelői ára (263 forint/kg) 5,6 százalékkal volt alacsonyabb 2015 1-4. hetében az egy évvel korábbinál.

## Piaci jelentés

Az Ukrajnai Baromfitenyésztők Szövetsége szerint Ukrajna baromfihús-termelése 10 százalékkal 810 ezer tonnára bővült 2014-ben az előző évi kibocsátáshoz viszonyítva. A gazdasági problémák és a fegyveres konfliktusok miatt általános áremelkedés figyelhető meg az országban, ami a húsipart is negatívan érinti. A fogyasztók árérzékenysége miatt nőtt a kereslet a baromfihús iránt, amelynek részesedése az összes húsfogyasztásból 50 százalék körül alakult 2014-ben, szemben az egy évvel korábbi 40 százalékkal. A várakozások szerint a részesedés növekedni fog 2015-ben. Az Ukrajnai Statisztikai Hivatal adatai alapján a baromfihús ára 43 százalékkal emelkedett 2014-ben az előző évi átlagárhoz képest, a sertéshús esetében 58 százalékos volt a drágulás. A takarmányárak és a termelési költségek növekedése miatt emelkedett a baromfihúsok ára 2014 utolsó negyedében, azonban a fizetőképes kereslet csökkenése miatt a fogyasztói árak stagnálása várható. A baromfitermékek értékesítésében a csökkenő árreket a helyi valuta (hryvnya) gyengülése tovább fokozza. Komoly problémát jelent a termelőknek, hogy a Nemzetközi Valutaalap kérésére eltörölték az állattenyésztési ágazat hozzáadottérték-adó mentességét, amely nagyban hozzájárult a jövedelmezőség javításához. Az adókedvezmény volt az egyetlen hatékony támogatási forma az állami költségvetésben az ágazat számára, a kedvezmény megszűnése után várhatóan elmaradnak a fejlesztések az állattartásban.

Ukrajna baromfihús-kibocsátása 732 ezer tonna körül alakult 2013-ban, amelyből 150 ezer tonnát a világpiacra értékesített. A becslések alapján 10 százalékkal nőtt az ország baromfihúsexportja 2014-ben, ugyanakkor romlottak a kereskedelmi kapcsolatok az Eurázsiai Gazdasági Unióval. Oroszország a tranzit baromfihús-

forgalmat is blokkolja, ezért az ukrajnai exportőröknek új piacokat kell keresni. A Közel-Kelet, Ázsia és az Európai Unió várhatóan egyre nagyobb szerepet kap az értékesítésben. Ukrajna két legnagyobb kereskedelmi partnere Irak (22 ezer tonna) és Hollandia (8,5 ezer tonna) volt 2014 első hét hónapjában.

A Kazahsztáni Baromfitenyésztők Szövetségének előzetes adatai szerint Kazahsztán tojástermelése 3,2 milliárd darab, baromfihús-kibocsátása 138 ezer tonna körül alakult 2014-ben. A várakozások szerint 2015-ben az ország tojástermelése 12,5 százalékkal 3,6 milliárd tonnára, baromfihús-kibocsátása 31 százalékkal 180 ezer tonnára emelkedhet. Kazahsztán 95 százalékban önellátó tojásból, míg a baromfihúst tekintve 50 százalékban importra szorul. Kazahsztán 2014. évi baromfihús-fogyasztása 250-300 ezer tonna körül alakult. A nagyobb beruházások befejezése után (3-4 év) a kazah baromfitartó gazdaságok előreláthatóan képesek lesznek biztosítani a belső keresletet.

Az Európai Bizottság adatai alapján 184,49 euró/100 kg volt az egész csirke uniós átlagára 2015 1-4. hetén, ami 3,8 százalékkal maradt el az előző év azonos időszakának átlagárától.

Az AKI vágási statisztikája szerint Magyarországon a baromfivágások száma 7,4 százalékkal 163,2 millió darabra emelkedett 2014-ben a 2013. évi mennyiséghez viszonyítva.

Magyarországon a vágócsirke élősúlyos termelői ára (263 forint/kg) 5,6 százalékkal volt alacsonyabb 2015 1-4. hetében az egy évvel korábbinál. Az egész csirke feldolgozó értékesítési ára 498-ról 491 forint/kg-ra, a csirkemellé 997-ről 965 forint/kg-ra, a csirkecombé 498-ról 491 forint/kg-ra csökkent a megfigyelt időszakban.

### Agrárpolitikai hírek

- A Bizottság (EU) 2015/127 végrehajtási rendelete meghatározza azt a mennyiséget, amelyre nem nyújtottak be behozataliengedély-kérelmet az Ukrajnából származó tojásra, tojástermékekre és albuminokra vonatkozóan. A mennyiségeket hozzá kell adni a következő kontingens-alidőszakra (2015. április 1-jétől június 30-

ig) megállapított mennyiséghez.

- A Bizottság (EU) 2015/115 végrehajtási rendelete meghatározza azt a mennyiséget, amelyre nem nyújtottak be behozataliengedély-kérelmet az Izraelből származó baromfihúsra vonatkozóan. A mennyiségeket hozzá kell adni a következő kontingens-alidőszakra (2015. április 1-jétől június 30-ig) megállapított mennyiséghez.

## Táblázatok, ábrák

### Baromfi

1. táblázat: A vágócsirke termelői ára és a csirkehúsok feldolgozói értékesítési ára Magyarországon

| Megnevezés                                    | Mérték-<br>egység | 2014. 4. hét | 2015. 3. hét | 2015. 4. hét | 2015. 4. hét/<br>2014. 4. hét<br>(százalék) | 2015. 4. hét/<br>2015. 3. hét<br>(százalék) |
|---|-------------------|--------------|--------------|--------------|---|---|
| Vágócsirke                                    | tonna             | 4 720,94     | 4 197,07     | 5 114,18     | 108,33                                      | 121,85                                      |
|   | HUF/kg            | 277,69       | 263,36       | 263,47       | 94,88                                       | 100,04                                      |
| Friss csirke egészben,<br>70 százalékos       | tonna             | 21,65        | 17,82        | 25,40        | 117,32                                      | 142,59                                      |
|   | HUF/kg            | 500,03       | 502,93       | 481,30       | 96,25                                       | 95,70                                       |
| Fagyasztott csirke egészben,<br>65 százalékos | tonna             | 0,52         | 3,01         | 1,11         | 214,29                                      | 36,85                                       |
|   | HUF/kg            | 462,58       | 418,00       | 484,30       | 104,70                                      | 115,86                                      |
| Friss csirke egészben,<br>65 százalékos       | tonna             | 110,08       | 142,29       | 102,36       | 92,99                                       | 71,94                                       |
|   | HUF/kg            | 505,07       | 486,30       | 495,81       | 98,17                                       | 101,96                                      |
| Friss csirkecomb, csontos                     | tonna             | 414,05       | 281,00       | 422,78       | 102,11                                      | 150,45                                      |
|   | HUF/kg            | 497,76       | 483,98       | 482,69       | 96,97                                       | 99,73                                       |
| Friss csirkemáj, szívvel                      | tonna             | 42,22        | 43,56        | 43,07        | 102,00                                      | 98,87                                       |
|   | HUF/kg            | 403,30       | 406,81       | 388,20       | 96,26                                       | 95,43                                       |
| Friss csirkemell                              | tonna             | 479,69       | 486,33       | 534,52       | 111,43                                      | 109,91                                      |
|   | HUF/kg            | 1 000,95     | 1 018,04     | 1 010,60     | 100,96                                      | 99,27                                       |

Forrás: AKI PÁIR

2. táblázat: A vágópulyka termelői ára és a pulykahúsok feldolgozói értékesítési ára Magyarországon

| Megnevezés                         | Mérték-<br>egység | 2014. 4. hét | 2015. 3. hét | 2015. 4. hét | 2015. 4. hét/<br>2014. 4. hét<br>(százalék) | 2015. 4. hét/<br>2015. 3. hét<br>(százalék) |
|------------------------------------|-------------------|--------------|--------------|--------------|---|---|
| Vágópulyka                         | tonna             | 1 420,25     | 1 557,40     | 1 656,68     | 116,65                                      | 106,37                                      |
|                                    | HUF/kg            | 388,17       | 392,91       | 387,96       | 99,95                                       | 98,74                                       |
| Friss pulykacomb alsó,<br>csontos  | tonna             | 45,30        | 15,31        | 15,02        | 33,16                                       | 98,14                                       |
|                                    | HUF/kg            | 424,22       | 457,88       | 446,58       | 105,27                                      | 97,53                                       |
| Friss pulykacomb<br>felső, csontos | tonna             | 43,56        | 34,97        | 25,94        | 59,55                                       | 74,17                                       |
|                                    | HUF/kg            | 835,95       | 925,33       | 909,02       | 108,74                                      | 98,24                                       |
| Friss pulykamellfilé               | tonna             | 189,33       | 154,59       | 153,11       | 80,87                                       | 99,04                                       |
|                                    | HUF/kg            | 1 265,07     | 1 372,29     | 1 354,10     | 107,04                                      | 98,67                                       |

Forrás: AKI PÁIR

3. táblázat: Magyarország baromfihús-külkereskedelmének mennyisége

|                     | Export      |             |   | Import      |             |   |
|---------------------|-------------|-------------|---|-------------|-------------|---|
|                     | 2013. I-XI. | 2014. I-XI. | 2014. I-XI./<br>2013. I-XI.<br>(százalék) | 2013. I-XI. | 2014. I-XI. | 2014. I-XI./<br>2013. I-XI.<br>(százalék) |
|                     | tonna       |             |   |             |             |   |
| Baromfihús összesen | 184 828     | 195 543     | 105,80                                    | 52 878      | 53 179      | 100,57                                    |
| Csirkehús           | 89 183      | 84 999      | 95,31                                     | 36 597      | 28 510      | 77,90                                     |
| Pulykahús           | 35 217      | 36 384      | 103,31                                    | 9 311       | 8 740       | 93,86                                     |

Forrás: KSH

4. táblázat: A broilertáp ára Magyarországon

| Megnevezés             | Mérték-<br>egység | 2013.<br>december | 2014.<br>november | 2014.<br>december | 2014. december/<br>2013. december<br>(százalék) | 2014. december/<br>2014. november<br>(százalék) |
|------------------------|-------------------|-------------------|-------------------|-------------------|---|---|
| Indítótáp (0-3. hét)   | tonna             | 476,32            | 1 568,30          | 704,29            | 147,86  | 44,91   |
|                        | HUF/tonna         | 96 336            | 97 276            | 94 526            | 98,12   | 97,17   |
| Nevelőtáp (3-6. hét)   | tonna             | 1 265,66          | 2 911,44          | 2 048,55          | 161,86  | 70,36   |
|                        | HUF/tonna         | 92 304            | 91 000            | 88 703            | 96,10   | 97,48   |
| Befejezőtáp (6-7. hét) | tonna             | 1 339,21          | 2 533,48          | 2 953,29          | 220,53  | 116,57  |
|                        | HUF/tonna         | 87 709            | 87 821            | 86 572            | 98,70   | 98,58   |

Forrás: KSH

5. táblázat: A vágócsirke élősúlyos termelői ára néhány európai uniós tagországban

| Mérték-<br>egység | Franciaország <sup>a)</sup> |       | Csehország <sup>b)</sup>    |       | Szlovákia <sup>c)</sup>    |     | Németország <sup>d)</sup> |     |
|-------------------|-----------------------------|-------|-----------------------------|-------|----------------------------|-----|---------------------------|-----|
|                   | ár                          | hónap | ár                          | hónap | ár                         | hét | ár                        | hét |
| HUF/kg élősúly    | 268,79                      | X.    | 264,85                      | X.    | 275,01                     | 4.  | 285,63                    | 4.  |
| Mérték-<br>egység | Olaszország <sup>e)</sup>   |       | Lengyelország <sup>f)</sup> |       | Magyarország <sup>g)</sup> |     |                           |     |
|                   | ár                          | hét   | ár                          | hét   | ár                         | hét |                           |     |
| HUF/kg élősúly    | 337,51                      | 4.    | 251,04                      | 4.    | 263,47                     | 4.  |                           |     |

<sup>a)</sup> Nincs szabvány.<sup>b)</sup> Élősúly 1,8 kg.<sup>c)</sup> Élősúly 1,85 kg.<sup>d)</sup> Észak-Rajna-Vesztfália tartomány. Élősúly 1,5 kg.<sup>e)</sup> Nagybani piacok, nincs szabvány.<sup>f)</sup> Élősúly legalább 1,2 kg.<sup>g)</sup> Élősúly legalább 1,2 kg.

Megjegyzés: Átszámítva az MNB hivatalos középárfolyamán.

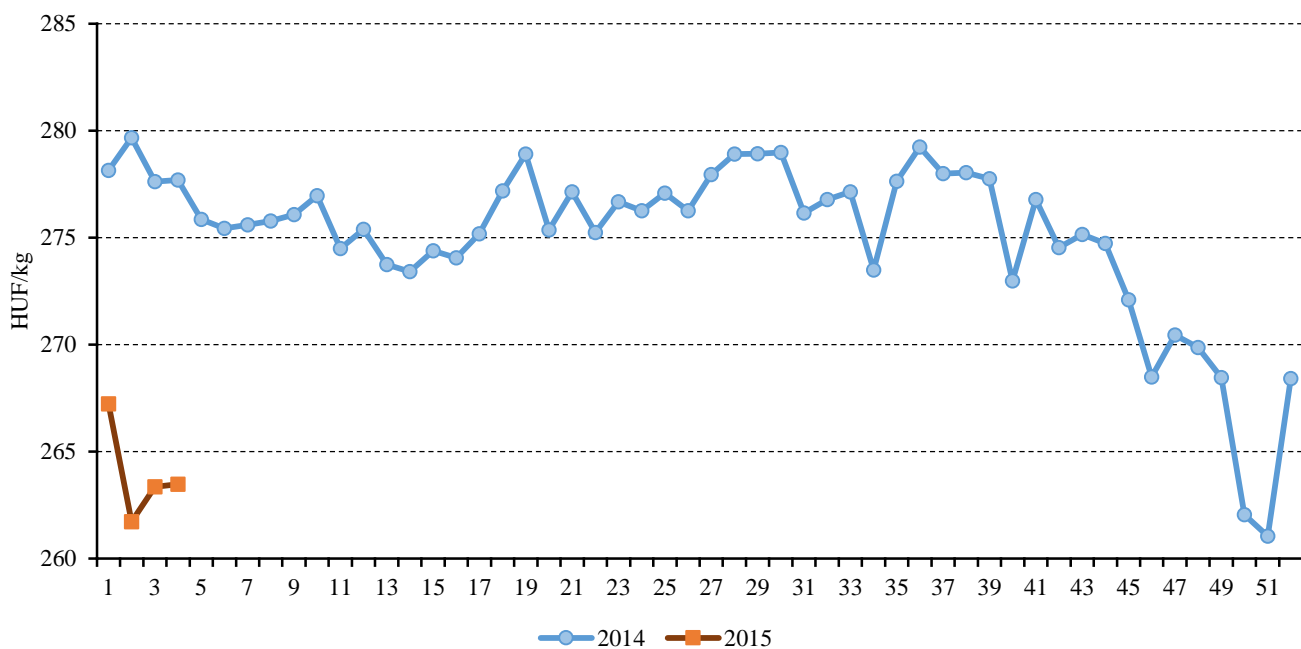
Forrás: Agreste, SZIF, DEFRA, Landwirtschaftskammer Nordrhein-Westfalen, PPA-ATIS, ISMEA, MRiRW ZSRIR, AKI PÁIR

6. táblázat: **Az egész csirke (65 százalékos) feldolgozó értékesítési ára az Európai Unióban**

|                     | HUF/100 kg    |               |               |   |   |
|---------------------|---------------|---------------|---------------|---|---|
|                     | 2014. 4. hét  | 2015. 3. hét  | 2015. 4. hét  | 2015. 4. hét/<br>2014. 4. hét<br>(százalék) | 2015. 4. hét/<br>2015. 3. hét<br>(százalék) |
| <b>Magyarország</b> | <b>50 624</b> | <b>48 262</b> | <b>47 804</b> | <b>94,43</b>                                | <b>99,05</b>                                |
| Belgium             | 53 182        | 55 690        | 54 745        | 102,94                                      | 98,30                                       |
| Bulgária            | 40 761        | 49 715        | 47 254        | 115,93                                      | 95,05                                       |
| Csehország          | 55 497        | 57 098        | 56 217        | 101,30                                      | 98,46                                       |
| Dánia               | 76 766        | 83 833        | 77 838        | 101,40                                      | 92,85                                       |
| Németország         | 80 836        | 83 215        | 50 340        | 62,27                                       | 60,49                                       |
| Észtország          | -             | -             | -             | -   | -   |
| Görögország         | 60 703        | 63 637        | 62 453        | 102,88                                      | 98,14                                       |
| Spanyolország       | 53 947        | 52 864        | 53 040        | 98,32                                       | 100,33                                      |
| Franciaország       | 68 376        | 67 212        | 66 071        | 96,63                                       | 98,30                                       |
| Horvátország        | 57 727        | 58 180        | 58 146        | 100,73                                      | 99,94                                       |
| Írország            | 54 701        | 57 611        | 56 633        | 103,53                                      | 98,30                                       |
| Olaszország         | 73 694        | 68 813        | 67 645        | 91,79                                       | 98,30                                       |
| Ciprus              | 78 125        | 82 678        | 81 274        | 104,03                                      | 98,30                                       |
| Lettország          | 53 416        | 56 468        | 54 292        | 101,64                                      | 96,15                                       |
| Litvánia            | 43 365        | 46 709        | 46 055        | 106,20                                      | 98,60                                       |
| Luxemburg           | -             | -             | -             | -   | -   |
| Málta               | 67 616        | 71 213        | 70 004        | 103,53                                      | 98,30                                       |
| Hollandia           | 61 083        | 62 731        | 61 667        | 100,96                                      | 98,30                                       |
| Ausztria            | 58 758        | 61 122        | 60 311        | 102,64                                      | 98,67                                       |
| Lengyelország       | 38 010        | 38 820        | 38 306        | 100,78                                      | 98,68                                       |
| Portugália          | 52 270        | 54 410        | 55 689        | 106,54                                      | 102,35                                      |
| Románia             | 47 911        | 47 100        | 46 341        | 96,72                                       | 98,39                                       |
| Szlovénia           | 61 426        | 62 027        | 64 190        | 104,50                                      | 103,49                                      |
| Szlovákia           | 56 837        | 51 289        | 58 844        | 103,53                                      | 114,73                                      |
| Finnország          | 81 301        | 83 891        | 82 938        | 102,01                                      | 98,87                                       |
| Svédország          | 70 742        | 79 182        | 77 838        | 110,03                                      | 98,30                                       |
| Egyesült Királyság  | 47 221        | 54 410        | 52 517        | 111,22                                      | 96,52                                       |
| <b>EU</b>           | <b>57 948</b> | <b>59 224</b> | <b>58 272</b> | <b>100,56</b>                               | <b>98,39</b>                                |

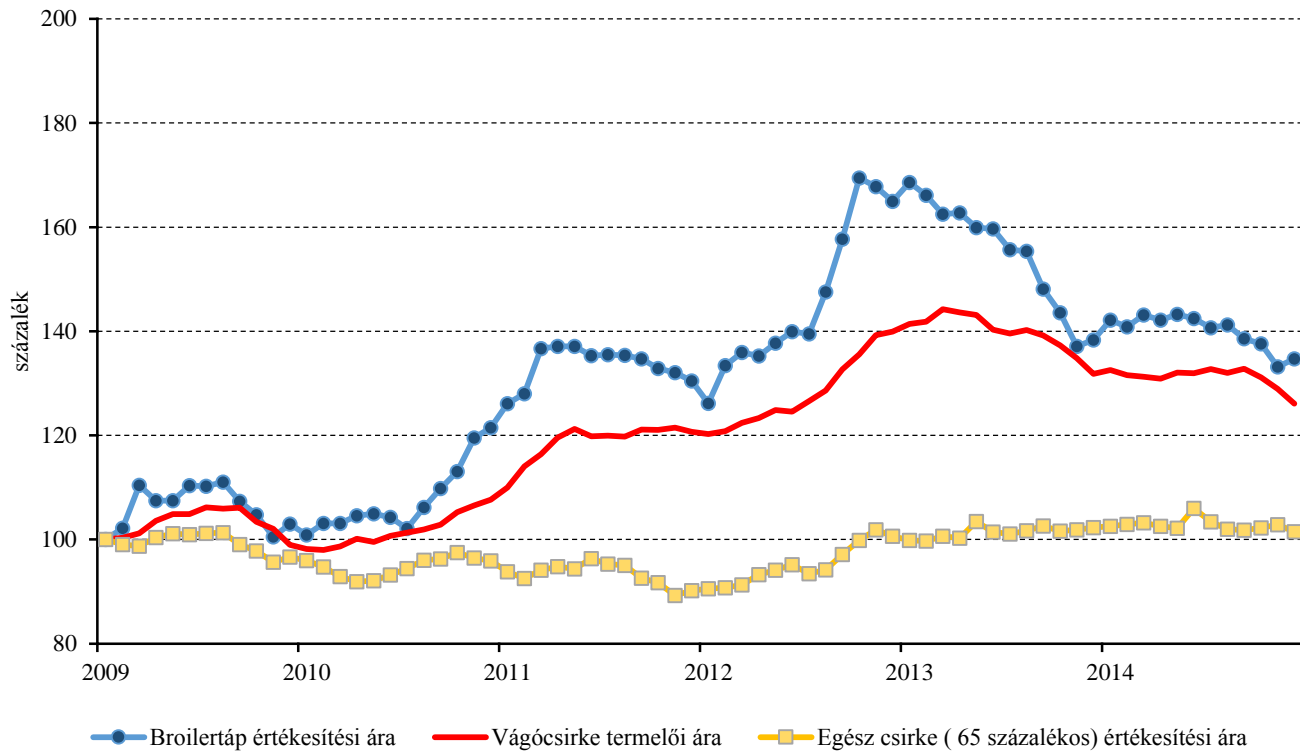
Megjegyzés: Átszámítva az MNB hivatalos középárfolyamán.  
 Forrás: Európai Bizottság, AKI PÁIR

1. ábra: A vágócsirke heti termelői ára Magyarországon (2014-2015)



Forrás: AKI PÁIR

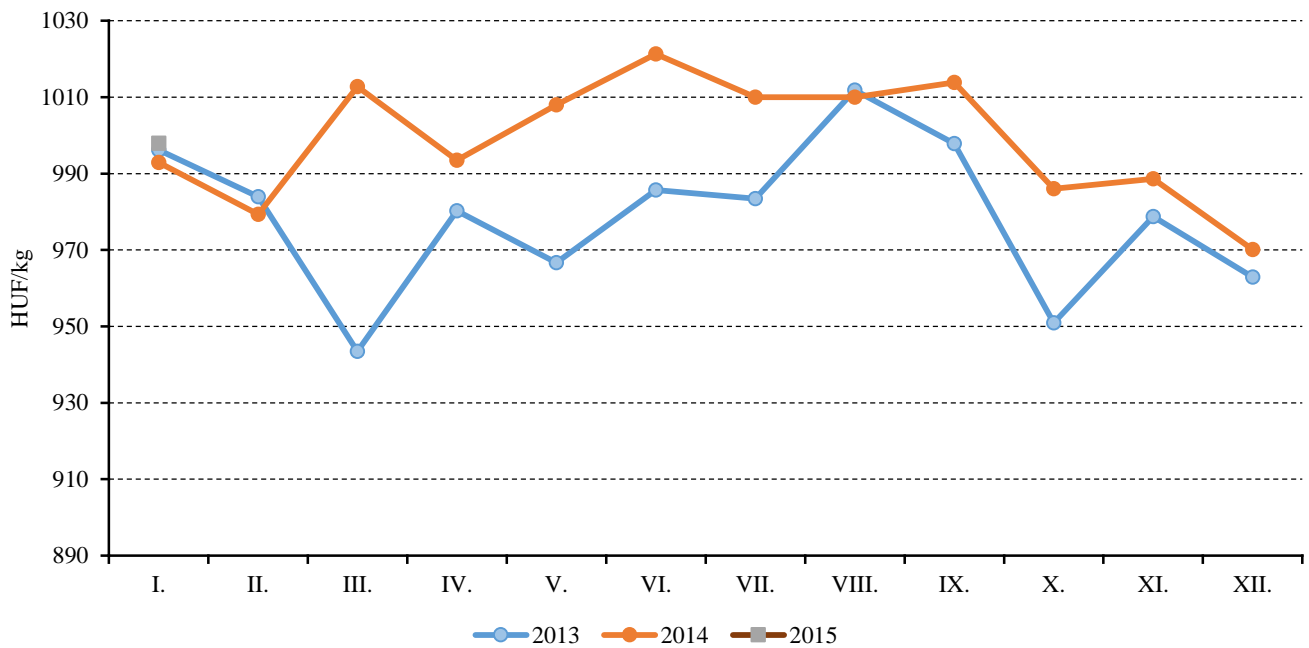
2. ábra: A vágócsirke-termékpálya árainak alakulása Magyarországon (2009. január=100 százalék)



Forrás: AKI PÁIR

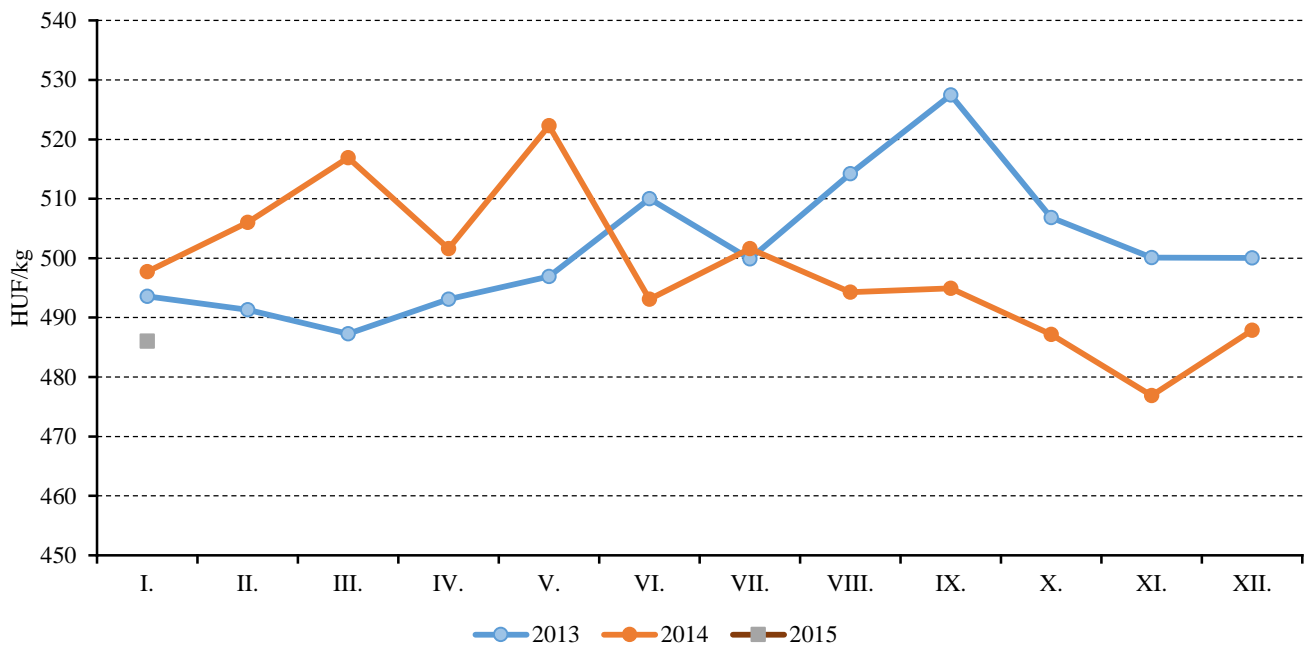


3. ábra: A csirkemell havi feldolgozó értékesítési ára Magyarországon (2013-2015)



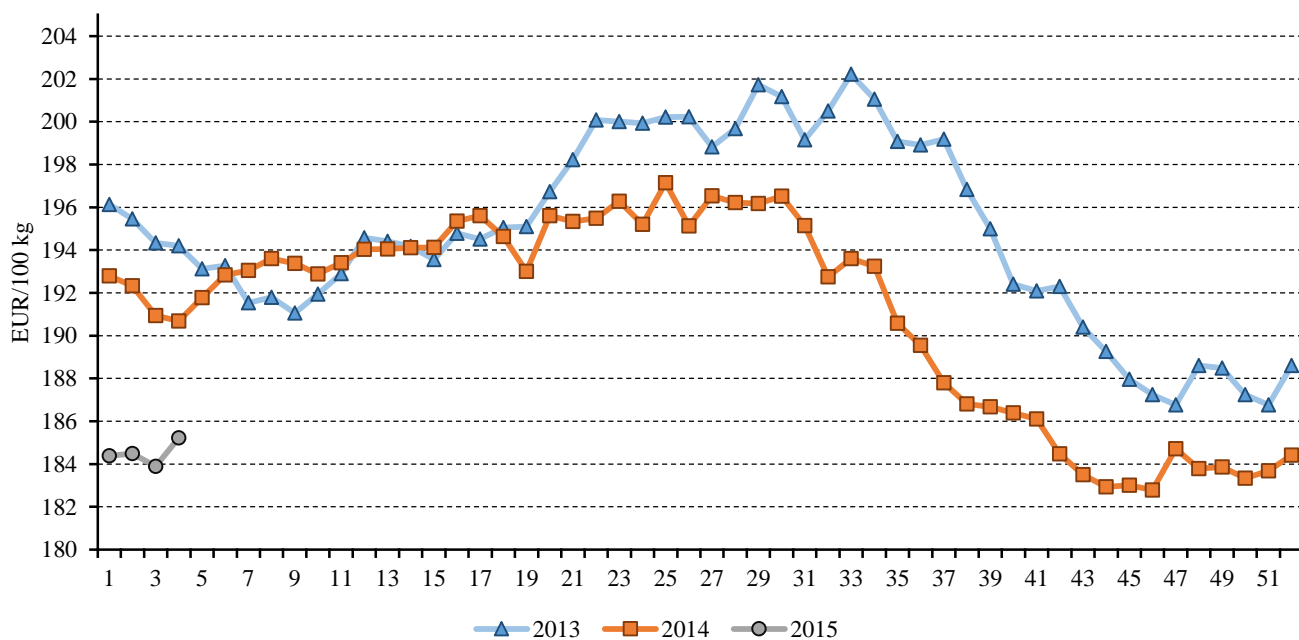
Forrás: AKI PÁIR

4. ábra: A csirkecomb havi feldolgozó értékesítési ára Magyarországon (2013-2015)



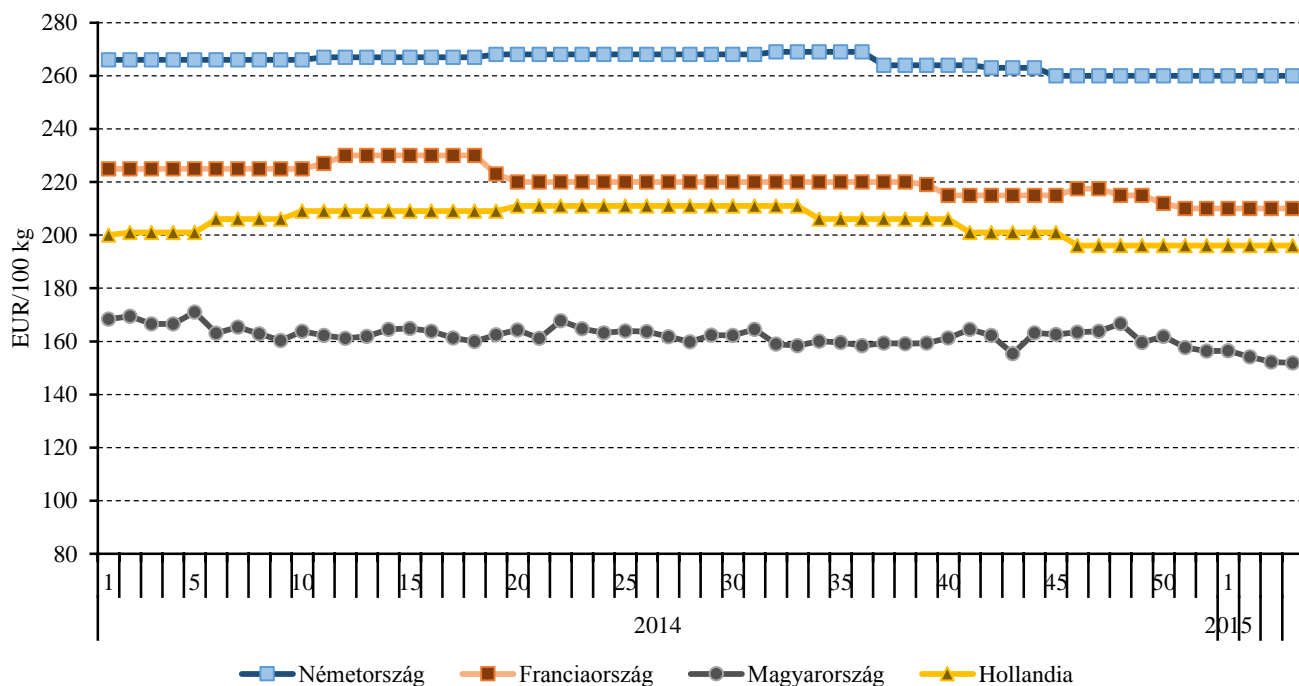
Forrás: AKI PÁIR

5. ábra: Az egész csirke (65 százalékos) heti értékesítési ára az Európai Unióban (2013-2015)



Forrás: Európai Bizottság

6. ábra: Az egész csirke (65 százalékos) heti értékesítési ára néhány uniós tagországban (2014-2015)



Forrás: Európai Bizottság, AKI PÁIR

## Tojás

7. táblázat: Az étkezési tojás csomagolóhelyi értékesítési ára Magyarországon

| Megnevezés              | Mérték-<br>egység | 2014. 4. hét | 2015. 3. hét | 2015. 4. hét | 2015. 4. hét/<br>2014. 4. hét<br>(százalék) | 2015. 4. hét/<br>2015. 3. hét<br>(százalék) |        |
|-------------------------|-------------------|--------------|--------------|--------------|---|---|--------|
| Dobozos<br>(10 darabos) | M                 | darab        | 2 524 317    | 2 783 978    | 2 871 030                                   | 113,73                                      | 103,13 |
|                         |                   | HUF/darab    | 20,77        | 24,90        | 25,22                                       | 121,43                                      | 101,30 |
|                         | L                 | darab        | 356 530      | 538 920      | 533 260                                     | 149,57                                      | 98,95  |
|                         |                   | HUF/darab    | 22,60        | 25,40        | 26,61                                       | 117,77                                      | 104,77 |
|                         | M+L               | darab        | 2 880 847    | 3 322 898    | 3 404 290                                   | 118,17                                      | 102,45 |
|                         |                   | HUF/darab    | 21,00        | 24,98        | 25,44                                       | 121,16                                      | 101,84 |
| Tálcás<br>(30 darabos)  | M                 | darab        | 1 030 437    | 1 973 622    | 1 947 335                                   | 188,98                                      | 98,67  |
|                         |                   | HUF/darab    | 18,83        | 21,92        | 21,98                                       | 116,77                                      | 100,28 |
|                         | L                 | darab        | 1 454 048    | 1 350 496    | 1 626 590                                   | 111,87                                      | 120,44 |
|                         |                   | HUF/darab    | 20,08        | 23,82        | 23,97                                       | 119,34                                      | 100,61 |
|                         | M+L               | darab        | 2 484 485    | 3 324 118    | 3 573 925                                   | 143,85                                      | 107,51 |
|                         |                   | HUF/darab    | 19,56        | 22,69        | 22,89                                       | 116,99                                      | 100,85 |
| Összesen                | M                 | darab        | 3 554 754    | 4 757 600    | 4 818 365                                   | 135,55                                      | 101,28 |
|                         |                   | HUF/darab    | 20,21        | 23,66        | 23,91                                       | 118,34                                      | 101,06 |
|                         | L                 | darab        | 1 810 578    | 1 889 416    | 2 159 850                                   | 119,29                                      | 114,31 |
|                         |                   | HUF/darab    | 20,58        | 24,27        | 24,62                                       | 119,64                                      | 101,43 |
|                         | M+L               | darab        | 5 365 332    | 6 647 016    | 6 978 215                                   | 130,06                                      | 104,98 |
|                         |                   | HUF/darab    | 20,33        | 23,84        | 24,13                                       | 118,69                                      | 101,24 |

Forrás: AKI PÁIR

8. táblázat: Az étkezési tojás csomagolóhelyi értékesítési ára néhány európai uniós tagországban

| Mérték-<br>egység | Franciaország <sup>a)</sup> |       | Szlovákia <sup>b)</sup>     |     | Egyesült Királyság <sup>c)</sup> |     | Németország <sup>d)</sup> |     |
|-------------------|-----------------------------|-------|-----------------------------|-----|----------------------------------|-----|---------------------------|-----|
|                   | ár                          | hónap | ár                          | hét | ár                               | hét | ár                        | hét |
| HUF/100 darab     | 1 782,21                    | X.    | 2 543,83                    | 4.  | 4 842,67                         | 4.  | 3 828,25                  | 4.  |
| Mérték-<br>egység | Olaszország <sup>e)</sup>   |       | Lengyelország <sup>f)</sup> |     | Magyarország <sup>g)</sup>       |     | Ausztria <sup>h)</sup>    |     |
|                   | ár                          | hét   | ár                          | hét | ár                               | hét | ár                        | hét |
| HUF/100 darab     | 3 925,13                    | 4.    | 2 690,23                    | 4.  | 2 413,00                         | 4.  | 3 431,36                  | 4.  |

<sup>a)</sup> M+L méretosztály.

<sup>b)</sup> London, nagybani piac, L méretosztály (63-73 g).

<sup>c)</sup> Észak-Rajna-Vesztfália tartomány, L méretosztály (63-73 g), mélyalmos tartásból.

<sup>d)</sup> L méretosztály (63-73 g).

<sup>e)</sup> Nagybani piacok, L méretosztály (63-73 g).

<sup>f)</sup> L méretosztály (63-73 g).

<sup>g)</sup> L méretosztály (63-73 g).

<sup>h)</sup> L méretosztály (63-73 g), mélyalmos tartásból.

Megjegyzés: Átszámítva az MNB hivatalos középárfolyamán.

Forrás: Agreste, SZIF, DEFRA, Landwirtschaftskammer Nordrhein-Westfalen, PPA-ATIS, ISMEA, MRiRW ZSRIR, AKI PÁIR, AMA

9. táblázat: Az étkezési tojás (M + L) csomagolóhelyi értékesítési ára az Európai Unióban

|                     | HUF/100 kg    |               |               |   |   |
|---------------------|---------------|---------------|---------------|---|---|
|                     | 2014. 4. hét  | 2015. 3. hét  | 2015. 4. hét  | 2015. 4. hét/<br>2014. 4. hét<br>(százalék) | 2015. 4. hét/<br>2015. 3. hét<br>(százalék) |
| <b>Magyarország</b> | <b>35 526</b> | <b>41 710</b> | <b>42 361</b> | <b>119,24</b>                               | <b>101,56</b>                               |
| Belgium             | 26 150        | 33 254        | 33 014        | 126,25                                      | 99,28                                       |
| Bulgária            | 34 869        | 38 445        | 38 809        | 111,30                                      | 100,95                                      |
| Csehország          | 31 070        | 35 664        | 36 698        | 118,12                                      | 102,90                                      |
| Dánia               | 52 128        | 55 056        | 54 150        | 103,88                                      | 98,35                                       |
| Németország         | 34 398        | 37 725        | 36 959        | 107,45                                      | 97,97                                       |
| Észtország          | 38 753        | 38 487        | 37 683        | 97,24                                       | 97,91                                       |
| Görögország         | 48 541        | 51 168        | 50 299        | 103,62                                      | 98,30                                       |
| Spanyolország       | 31 845        | 34 486        | 32 161        | 100,99                                      | 93,26                                       |
| Franciaország       | 29 469        | 37 562        | 36 201        | 122,85                                      | 96,38                                       |
| Horvátország        | 49 670        | 51 430        | 49 450        | 99,56                                       | 96,15                                       |
| Írország            | 40 199        | 45 192        | 44 425        | 110,51                                      | 98,30                                       |
| Olaszország         | 64 337        | 63 314        | 61 613        | 95,77                                       | 97,31                                       |
| Ciprus              | 53 887        | 56 753        | 55 789        | 103,53                                      | 98,30                                       |
| Lettország          | 35 246        | 38 538        | 37 532        | 106,49                                      | 97,39                                       |
| Litvánia            | 34 670        | 37 981        | 39 536        | 114,04                                      | 104,09                                      |
| Luxemburg           | –             | –             | –             | –   | –   |
| Málta               | 54 035        | 48 066        | 47 250        | 87,44                                       | 98,30                                       |
| Hollandia           | 27 047        | 33 286        | 33 350        | 123,31                                      | 100,19                                      |
| Ausztria            | 53 665        | 52 790        | 51 781        | 96,49                                       | 98,09                                       |
| Lengyelország       | 37 632        | 42 734        | 41 754        | 110,95                                      | 97,71                                       |
| Portugália          | 32 559        | 37 677        | 36 207        | 111,20                                      | 96,10                                       |
| Románia             | 32 365        | 37 380        | 36 484        | 112,73                                      | 97,60                                       |
| Szlovénia           | 42 369        | 45 564        | 43 755        | 103,27                                      | 96,03                                       |
| Szlovákia           | 33 264        | 40 254        | 38 073        | 114,46                                      | 94,58                                       |
| Finnország          | 47 386        | 43 810        | 43 717        | 92,26                                       | 99,79                                       |
| Svédország          | 62 486        | 63 765        | 61 053        | 97,71                                       | 95,75                                       |
| Egyesült Királyság  | 41 840        | 45 317        | 45 325        | 108,33                                      | 100,02                                      |
| <b>EU</b>           | <b>38 160</b> | <b>42 078</b> | <b>41 137</b> | <b>107,80</b>                               | <b>97,76</b>                                |

Megjegyzés: Átszámítva az MNB hivatalos középárfolyamán.  
Forrás: Európai Bizottság, AKI PÁIR

## 10. táblázat: Magyarország héjastojás- és tojástermékimportja

|                              | Mennyiség (tonna) |             |   | Érték (millió HUF) |             |   |
|------------------------------|-------------------|-------------|---|--------------------|-------------|---|
|                              | 2013. I-XI.       | 2014. I-XI. | 2014. I-XI./<br>2013. I-XI.<br>(százalék) | 2013. I-XI.        | 2014. I-XI. | 2014. I-XI./<br>2013. I-XI.<br>(százalék) |
| 0407 Héjas tojás összesen    | 11 036            | 14 459      | 131,02                                    | 7 892              | 8 761       | 111,01                                    |
| Tenyésztojás <sup>a)</sup>   | 2 031             | 2 362       | 116,29                                    | 4 715              | 4 274       | 90,65                                     |
| 040711 Csirketenyésztojás    | 1 538             | 1 845       | 119,91                                    | 4 109              | 3 620       | 88,12                                     |
| 04071911 Pulykatenyésztojás  | 58                | 52          | 89,74                                     | 161                | 148         | 91,89                                     |
| Étkezési tojás <sup>b)</sup> | 2 746             | 3 351       | 122,01                                    | 779                | 1 072       | 137,57                                    |
| 0408 Tojáskészítmények       | 1 280             | 1 347       | 105,23                                    | 984                | 936         | 95,08                                     |

<sup>a)</sup> 040711 Keltetésre szánt, megtermékenyített tojás a Gallus domesticus fajhoz tartozó szárnyasokból és 040719 Keltetésre szánt, megtermékenyített tojás (kivéve a Gallus domesticus fajhoz tartozó szárnyasokból).

<sup>b)</sup> 040721 Friss tojás, héjában a Gallus domesticus fajhoz tartozó szárnyasokból (kivéve a keltetésre szánt, megtermékenyített tojás) és 040729 Friss tojás héjában (kivéve a Gallus domesticus fajhoz tartozó szárnyasokból, ill. a keltetésre szánt, megtermékenyített tojás).

Forrás: KSH

## 11. táblázat: Magyarország héjastojás- és tojástermékexportja

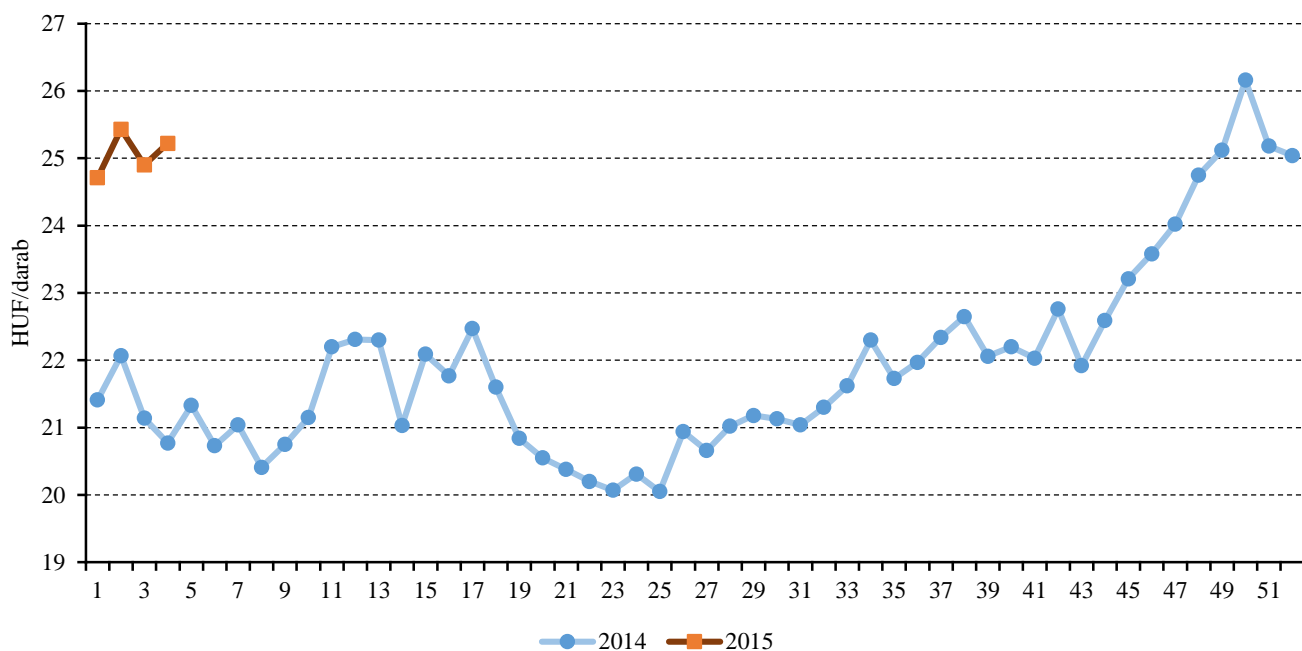
|   | Mennyiség (tonna) |             |   | Érték (millió HUF) |             |   |
|---|-------------------|-------------|---|--------------------|-------------|---|
|   | 2013. I-XI.       | 2014. I-XI. | 2014. I-XI./<br>2013. I-XI.<br>(százalék) | 2013. I-XI.        | 2014. I-XI. | 2014. I-XI./<br>2013. I-XI.<br>(százalék) |
| 0407 Héjas tojás összesen                       | 11 524            | 10 962      | 95,12                                     | 11 420             | 13 168      | 115,30                                    |
| Tenyésztojás <sup>a)</sup>                      | 6 620             | 7 795       | 117,75                                    | 9 466              | 11 455      | 121,02                                    |
| 040711 Csirketenyésztojás                       | 5 389             | 6 822       | 126,58                                    | 6 463              | 8 785       | 135,93                                    |
| 04071911 Pulykatenyésztojás                     | 688               | 702         | 102,06                                    | 2 216              | 2 302       | 103,90                                    |
| Étkezési tojás <sup>b)</sup>                    | 2 682             | 1 412       | 52,65                                     | 733                | 407         | 55,59                                     |
| 040790 Tojás héjában tartó-<br>sítva vagy főzve | 901               | 725         | 80,40                                     | 263                | 200         | 76,27                                     |
| 0408 Tojáskészítmények                          | 452               | 536         | 118,40                                    | 429                | 493         | 114,90                                    |

<sup>a)</sup> 040711 Keltetésre szánt, megtermékenyített tojás a Gallus domesticus fajhoz tartozó szárnyasokból és 040719 Keltetésre szánt, megtermékenyített tojás (kivéve a Gallus domesticus fajhoz tartozó szárnyasokból).

<sup>b)</sup> 040721 Friss tojás, héjában a Gallus domesticus fajhoz tartozó szárnyasokból (kivéve a keltetésre szánt, megtermékenyített tojás) és 040729 Friss tojás héjában (kivéve a Gallus domesticus fajhoz tartozó szárnyasokból, ill. a keltetésre szánt, megtermékenyített tojás).

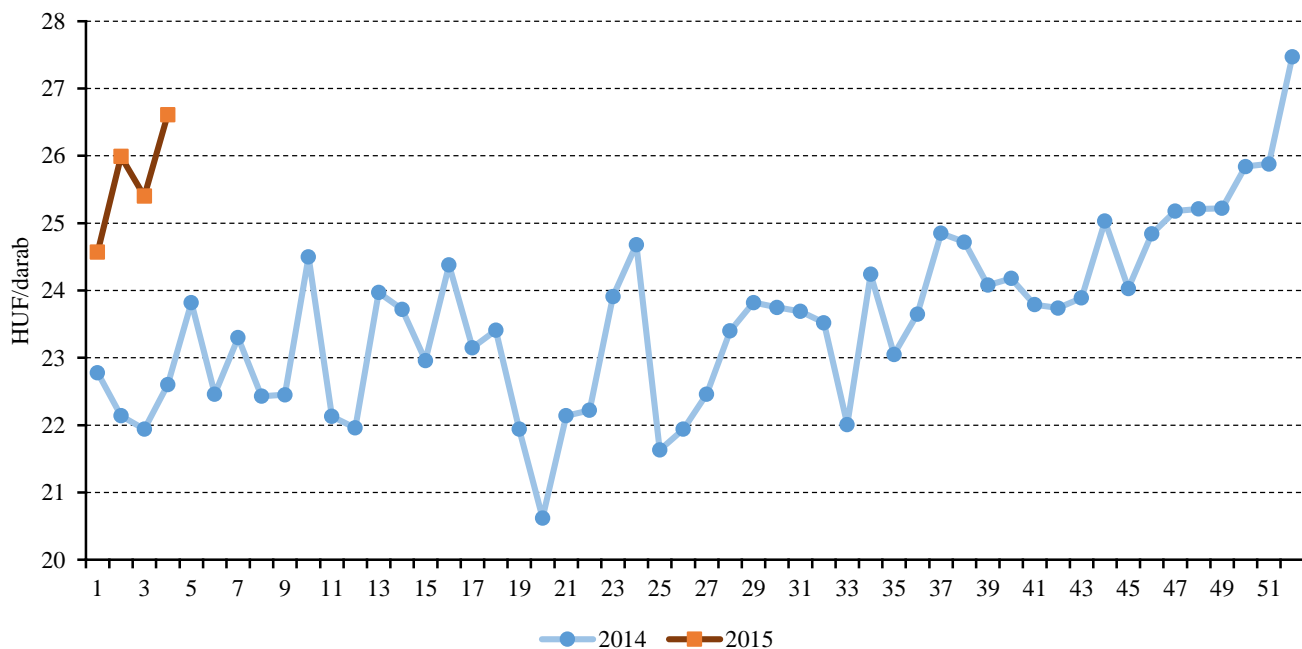
Forrás: KSH

7. ábra: Az M méretosztályú, dobozos tojás heti csomagolóhelyi értékesítési ára Magyarországon (2014-2015)



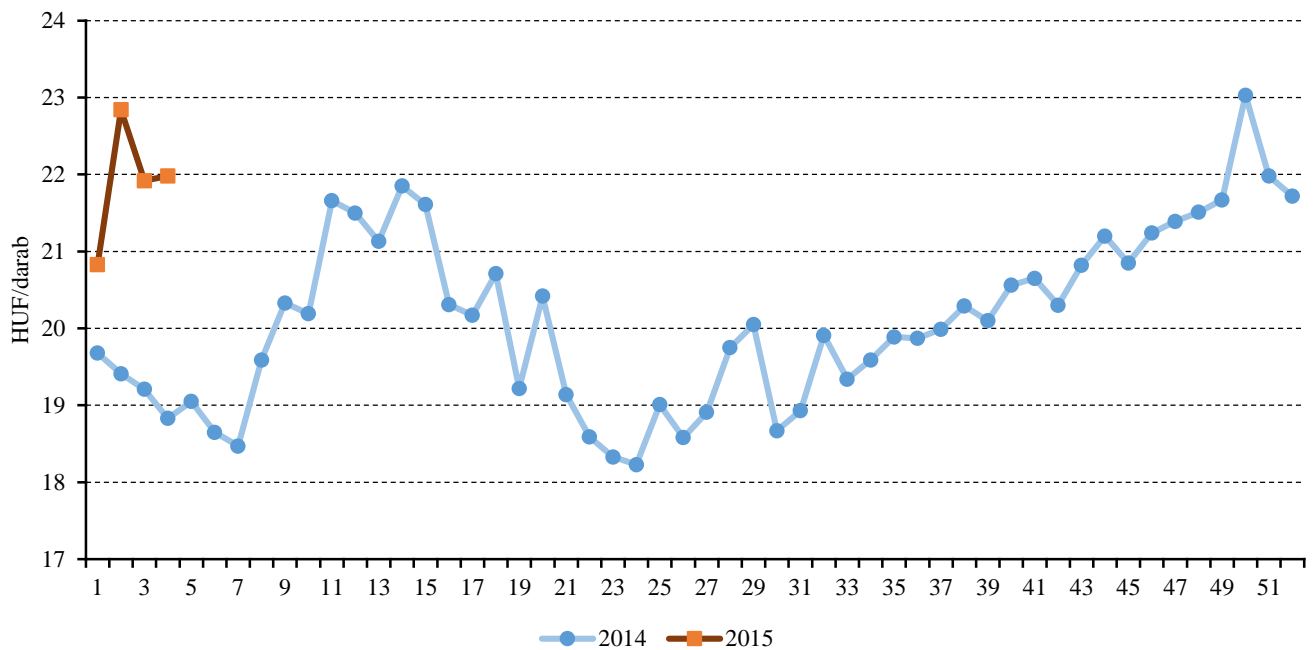
Forrás: AKI PÁIR

8. ábra: Az L méretosztályú, dobozos tojás heti csomagolóhelyi értékesítési ára Magyarországon (2014-2015)



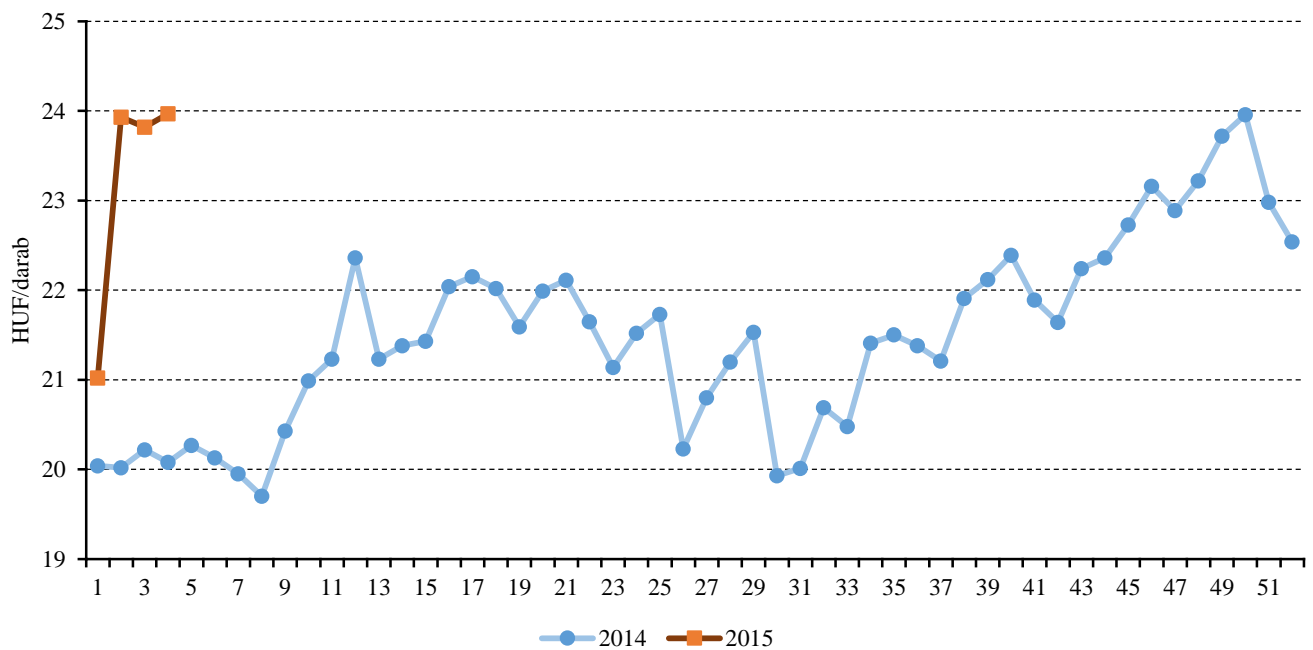
Forrás: AKI PÁIR

9. ábra: Az M méretosztályú, tálcsás tojás heti csomagolóhelyi értékesítési ára Magyarországon (2014-2015)



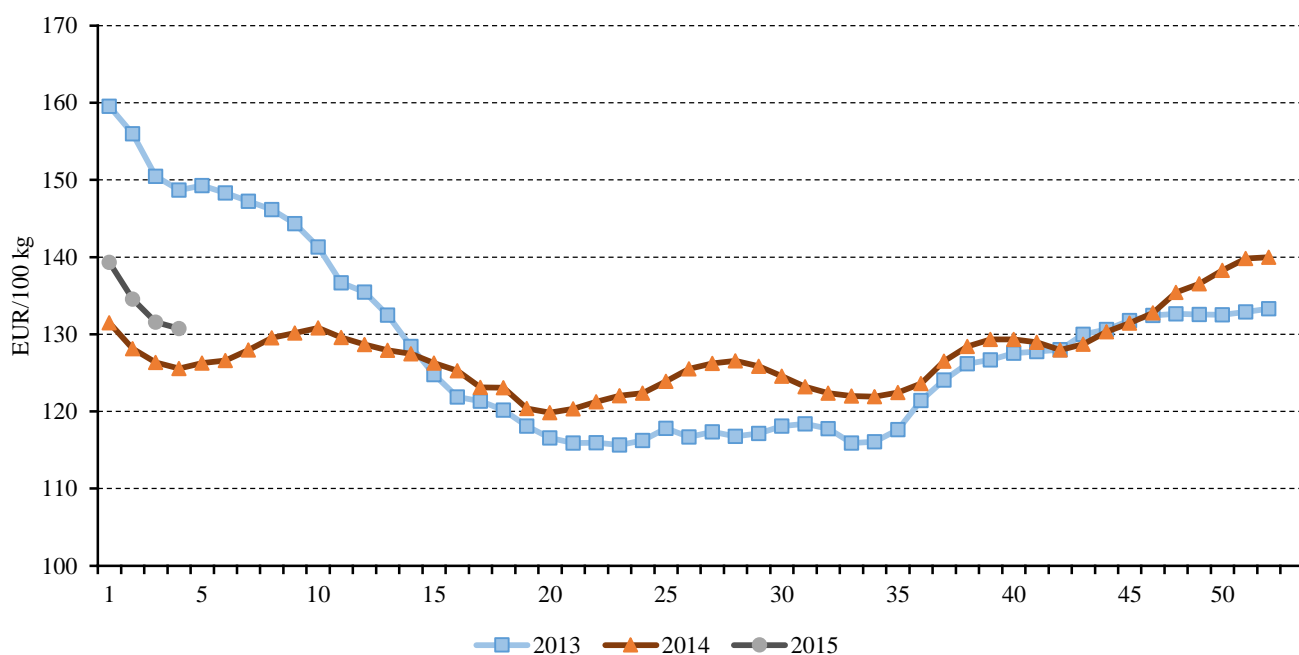
Forrás: AKI PÁIR

10. ábra: Az L méretosztályú, tálcsás tojás heti csomagolóhelyi értékesítési ára Magyarországon (2014-2015)



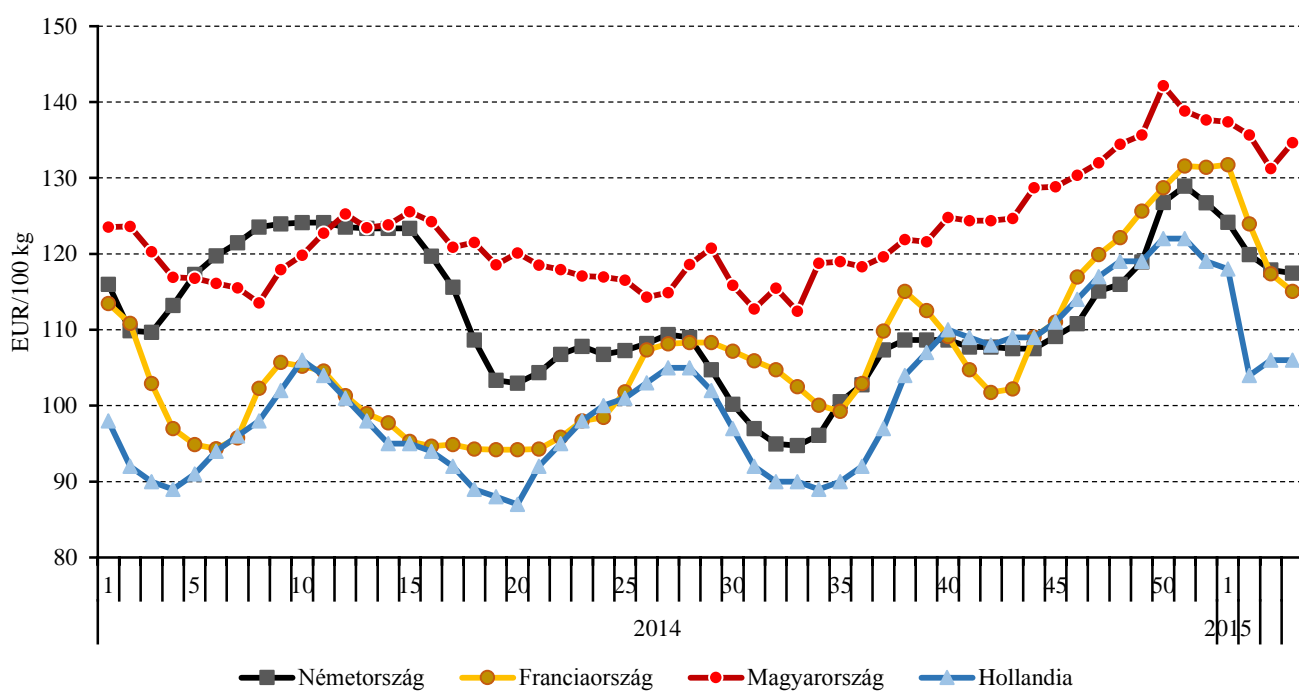
Forrás: AKI PÁIR

11. ábra: Az étkezési tojás (M + L) heti csomagolóhelyi értékesítési ára az Európai Unióban (2013-2015)



Forrás: Európai Bizottság

12. ábra: Az étkezési tojás (M + L) heti csomagolóhelyi értékesítési ára néhány uniós tagországban (2014-2015)



Forrás: Európai Bizottság, AKI PÁIR



## Nemzetközi előrevetítések

12. táblázat: A világ csirkehústermelése (2010-2015)

|              | 2010   | 2011   | 2012   | 2013 <sup>a)</sup> | 2014 <sup>b)</sup> | 2015 <sup>b)</sup> | 2014/2013<br>(százalék) | 2015/2014<br>(százalék) |
|--------------|--------|--------|--------|--------------------|--------------------|--------------------|-------------------------|-------------------------|
| USA          | 16 563 | 16 694 | 16 621 | 16 976             | 17 274             | 17 752             | 101,76                  | 102,77                  |
| Kína         | 12 550 | 13 200 | 13 700 | 13 350             | 13 000             | 13 000             | 97,38                   | 100,00                  |
| Brazília     | 12 312 | 12 863 | 12 645 | 12 308             | 12 678             | 13 115             | 103,01                  | 103,45                  |
| Európai Unió | 9 202  | 9 320  | 9 565  | 9 900              | 10 070             | 10 300             | 101,72                  | 102,28                  |
| India        | 2 650  | 2 900  | 3 160  | 3 450              | 3 725              | 3 900              | 107,97                  | 104,70                  |
| Oroszország  | 2 310  | 2 575  | 2 830  | 3 010              | 3 200              | 3 400              | 106,31                  | 106,25                  |
| Mexikó       | 2 822  | 2 906  | 2 958  | 3 002              | 3 060              | 3 150              | 101,93                  | 102,94                  |
| Argentína    | 1 680  | 1 770  | 2 014  | 2 060              | 2 100              | 2 160              | 101,94                  | 102,86                  |
| Törökország  | 1 420  | 1 619  | 1 707  | 1 760              | 1 755              | 1 800              | 99,72                   | 102,56                  |
| Thaiföld     | 1 280  | 1 350  | 1 550  | 1 500              | 1 570              | 1 640              | 104,67                  | 104,46                  |
| Egyéb        | 15 583 | 16 160 | 16 676 | 17 230             | 17 652             | 17 168             | 102,45                  | 97,26                   |
| Összesen     | 78 372 | 81 357 | 83 426 | 84 531             | 86 066             | 87 385             | 101,82                  | 101,53                  |

<sup>a)</sup> Becslés.

<sup>b)</sup> Előrevetítés.

Forrás: USDA

13. táblázat: A világ csirkehúsexportja (2010-2015)

|                  | 2010  | 2011  | 2012   | 2013 <sup>a)</sup> | 2014 <sup>b)</sup> | 2015 <sup>b)</sup> | 2014/2013<br>(százalék) | 2015/2014<br>(százalék) |
|------------------|-------|-------|--------|--------------------|--------------------|--------------------|-------------------------|-------------------------|
| Brazília         | 3 272 | 3 443 | 3 508  | 3 482              | 3 600              | 3 825              | 103,39                  | 106,25                  |
| USA              | 3 067 | 3 165 | 3 300  | 3 332              | 3 297              | 3 341              | 98,95                   | 101,33                  |
| Európai Unió     | 934   | 1 044 | 1 094  | 1 083              | 1 100              | 1 100              | 101,57                  | 100,00                  |
| Thaiföld         | 432   | 467   | 538    | 513                | 540                | 570                | 105,26                  | 105,56                  |
| Törökország      | 379   | 422   | 411    | 420                | 440                | 460                | 104,76                  | 104,55                  |
| Kína             | 104   | 196   | 278    | 327                | 360                | 420                | 110,09                  | 116,67                  |
| Argentína        | 214   | 224   | 291    | 324                | 340                | 375                | 104,94                  | 110,29                  |
| Ukrajna          | 23    | 43    | 76     | 141                | 170                | 190                | 120,57                  | 111,76                  |
| Kanada           | 147   | 143   | 141    | 150                | 145                | 155                | 96,67                   | 106,90                  |
| Fehéroroszország | 38    | 74    | 105    | 105                | 117                | 130                | 111,43                  | 111,11                  |
| Chile            | 79    | 90    | 93     | 88                 | 83                 | 90                 | 94,32                   | 108,43                  |
| Egyéb            | 206   | 254   | 278    | 277                | 286                | 272                | 103,25                  | 95,10                   |
| Összesen         | 8 895 | 9 565 | 10 113 | 10 242             | 10 478             | 10 928             | 102,30                  | 104,29                  |

<sup>a)</sup> Becslés.

<sup>b)</sup> Előrevetítés.

Forrás: USDA

14. táblázat: A világ pulykahústermelése (2010-2014)

|                         | ezer tonna |       |       |       |                    |                         |                         |
|-------------------------|------------|-------|-------|-------|--------------------|-------------------------|-------------------------|
|                         | 2010       | 2011  | 2012  | 2013  | 2014 <sup>a)</sup> | 2013/2012<br>(százalék) | 2014/2013<br>(százalék) |
| USA                     | 2 535      | 2 685 | 2 671 | 2 623 | 2 703              | 98,20                   | 103,05                  |
| Európai Unió            | 1 946      | 1 950 | 2 010 | 1 985 | 1 975              | 98,76                   | 99,50                   |
| Brazília                | 485        | 489   | 510   | 510   | 535                | 100,00                  | 104,90                  |
| Kanada                  | 159        | 160   | 161   | 165   | 165                | 102,48                  | 100,00                  |
| Oroszország             | 70         | 90    | 100   | 100   | 105                | 100,00                  | 105,00                  |
| Mexikó                  | 11         | 13    | 14    | 10    | 10                 | 71,43                   | 100,00                  |
| Dél-afrikai Köztársaság | 8          | 8     | 8     | 8     | 8                  | 100,00                  | 100,00                  |
| Kína                    | 6          | 6     | 6     | 6     | 6                  | 100,00                  | 100,00                  |
| Összesen                | 5 212      | 5 308 | 5 480 | 5 417 | 5 507              | 98,85                   | 101,66                  |

<sup>a)</sup> Becslés.

Forrás: USDA

15. táblázat: A világ pulykahúsexportja (2010-2014)

|              | ezer tonna |      |      |      |                    |                         |                         |
|--------------|------------|------|------|------|--------------------|-------------------------|-------------------------|
|              | 2010       | 2011 | 2012 | 2013 | 2014 <sup>a)</sup> | 2013/2012<br>(százalék) | 2014/2013<br>(százalék) |
| USA          | 264        | 319  | 362  | 338  | 354                | 93,37                   | 104,73                  |
| Brazília     | 158        | 141  | 170  | 175  | 180                | 102,94                  | 102,86                  |
| Európai Unió | 134        | 147  | 151  | 140  | 130                | 92,72                   | 92,86                   |
| Kanada       | 24         | 22   | 23   | 26   | 26                 | 113,04                  | 100,00                  |
| Mexikó       | 1          | 1    | 1    | 1    | 1                  | 100,00                  | 100,00                  |
| Összesen     | 581        | 630  | 707  | 680  | 691                | 96,18                   | 101,62                  |

<sup>a)</sup> Becslés.

Forrás: USDA

16. táblázat: Az Európai Unió baromfihúspiacának kilátásai rövid távon (2010-2015)

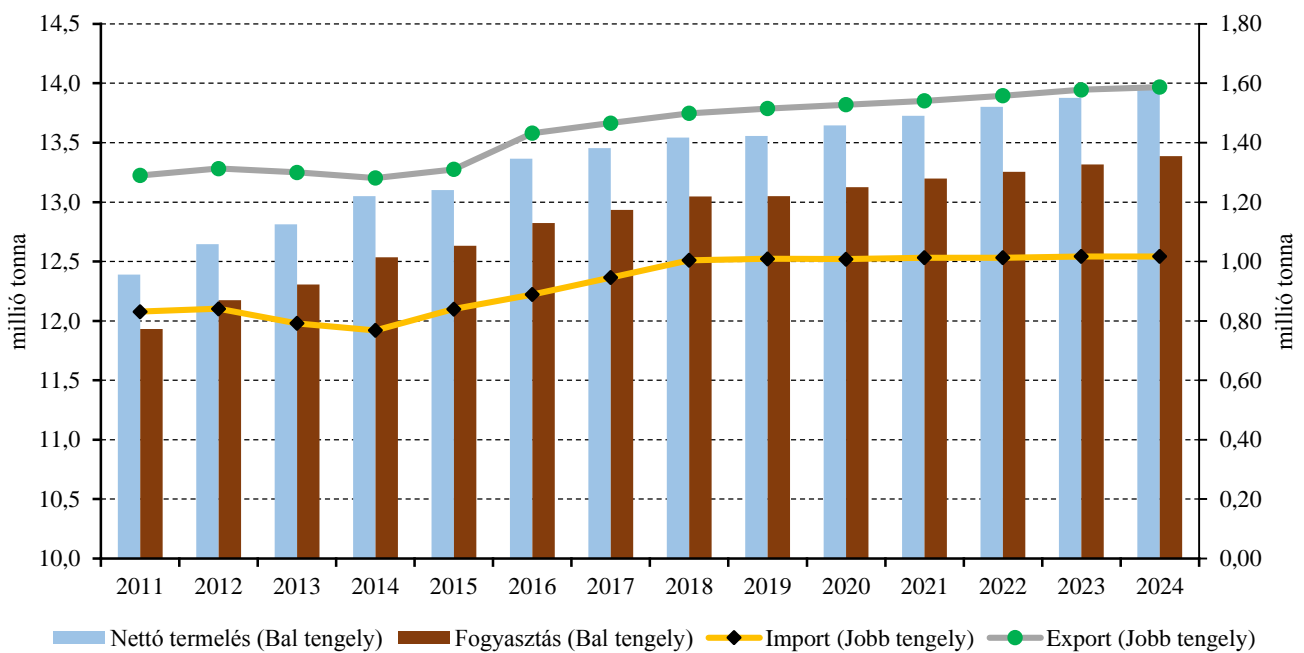
|   | 2010   | 2011   | 2012   | 2013 <sup>a)</sup> | 2014 <sup>b)</sup> | 2015 <sup>b)</sup> | 2014/2013<br>(százalék) | 2015/2014<br>(százalék) |
|---|--------|--------|--------|--------------------|--------------------|--------------------|-------------------------|-------------------------|
| Nettó termelés  | 12 182 | 12 384 | 12 638 | 12 850             | 12 976             | 13 067             | 100,98                  | 100,70                  |
| EU-15   | 9 511  | 9 690  | 9 771  | 9 870              | 9 792              | 9 850              | 99,21                   | 100,59                  |
| EU-13   | 2 671  | 2 694  | 2 867  | 2 962              | 3 185              | 3 216              | 107,53                  | 100,97                  |
| Import  | 796    | 831    | 841    | 792                | 794                | 794                | 100,25                  | 100,00                  |
| Export  | 1 150  | 1 290  | 1 313  | 1 300              | 1 268              | 1 280              | 97,54                   | 100,95                  |
| Összes fogyasztás                                     | 11 829 | 11 925 | 12 166 | 12 324             | 12 502             | 12 581             | 101,44                  | 100,63                  |
| Egy főre jutó fogyasztás (kg)                         | 20,6   | 20,8   | 21,1   | 21,4               | 21,6               | 21,7               | 100,93                  | 100,46                  |
| Részesezés az összes húsfo-<br>gyasztásból (százalék) | 28,1   | 28,4   | 29,4   | 29,9               | 30,0               | 29,9               |                         |                         |

<sup>a)</sup> Becslés.

<sup>b)</sup> Előrevetítés.

Forrás: Európai Bizottság

17. táblázat: Az Európai Unió baromfihúspiacának kilátásai középtávon (2013-2024)



Forrás: Európai Bizottság

