

VI. évfolyam/20. szám

2006.10.25.

2006/41. hét

## BAROMFI

### Tartalom

Piaci jelentés .....	1
A vágócsirke piaci, és a csirkehúsok értékesítési árai .....	5
A vágópulyka és a kacsafélék piaci, és a pulyka- és a kacsahúsok értékesítési árai .....	6
A libafélék piaci, és a libahúsok értékesítési árai	
Tojás csomagolóhelyi árak .....	7
Külföldi információk .....	8

### Összeállította:

Thury Eszter  
thurye@akii.hu

### Kiadó:

Agrárgazdasági Kutató Intézet  
Piac-árinformációs Szolgálat  
H-1093 Budapest, Zsil u. 3-5.  
Telefon:(0036) 1 476 3307  
(0036) 1 476 6092  
Fax: (0036) 1 217 8111  
Internet: [www.akii.hu](http://www.akii.hu)

## PIACI JELENTÉS

Jelen kiadványunkban a tojástermelés és értékesítés alakulásával foglalkozunk.

Általánosságban elmondható, hogy a tojás csomagolóhelyi árának alakulása továbbra is eltér a szezonálistól.

Ahogy azt már korábban, a 2006/11. számunkban is említettük, a dobozos kiszerezésű tojások csomagolóhelyi ára márciustól, a tálcás kiszerezésű tojások csomagolóhelyi ára már januártól kezdve meghaladta a 2005. év azonos időszakának értékesítési árait.

Megjegyezzük, hogy tavaly az első félévben a csomagolóhelyi értékesítési árak nagymértékű csökkenését (ld. 1-4. ábrák) az okozta, hogy 2004 második felében (az Európai Unió bővítése után) jelentős tojásfelesleg alakult ki az egész Unióban, ami lenyomta az árakat. Ez a piaci zavar 2005-re is áthúzódott, s csak a nyár végére rendeződött a helyzet. (Minderről részletesebben írtunk a 2005/14., 2005/17. és 2005/20. sz. kiadványainkban.)

Az **M méretosztályú dobozos tojás** (1. ábra) csomagolóhelyi ára a nyár folyamán kis mértékben csökkent. Szeptemberben az ár ugrásszerűen megnőtt, s az eddig rendelkezésre álló adatok alapján az árnövekedés októberben is folytatódik.

Értékesített mennyisége április és május kivételével elmaradt az előző év azonos időszakának értékesítéseitől. A kisebb mennyiség azonban a tavalyinál magasabb értékesítési árakat eredményezett. (A

kisebb mennyiséget általában jobb áron lehet elhelyezni a piacon.)

**Az L méretosztályú dobozos tojás** (2. ábra) csomagolóhelyi ára júniusban volt a mélyponton. Július óta gyors ütemű növekedés tapasztalható a termék árában.

Értékesített mennyisége az év folyamán a többi tojáshoz képest kiegyensúlyozottan alakult (kisebb mértékben ingadozott), meghaladva az előző év azonos időszakának értékesítéseit, június és augusztus kivételével.

**Az M méretosztályú tálcás tojás** (3. ábra) csomagolóhelyi értékesítési ára március és június között folyamatosan csökkent. Nyár közepén lassú növekedés kezdődött, majd szeptemberben ugrásszerűen emelkedett az ár.

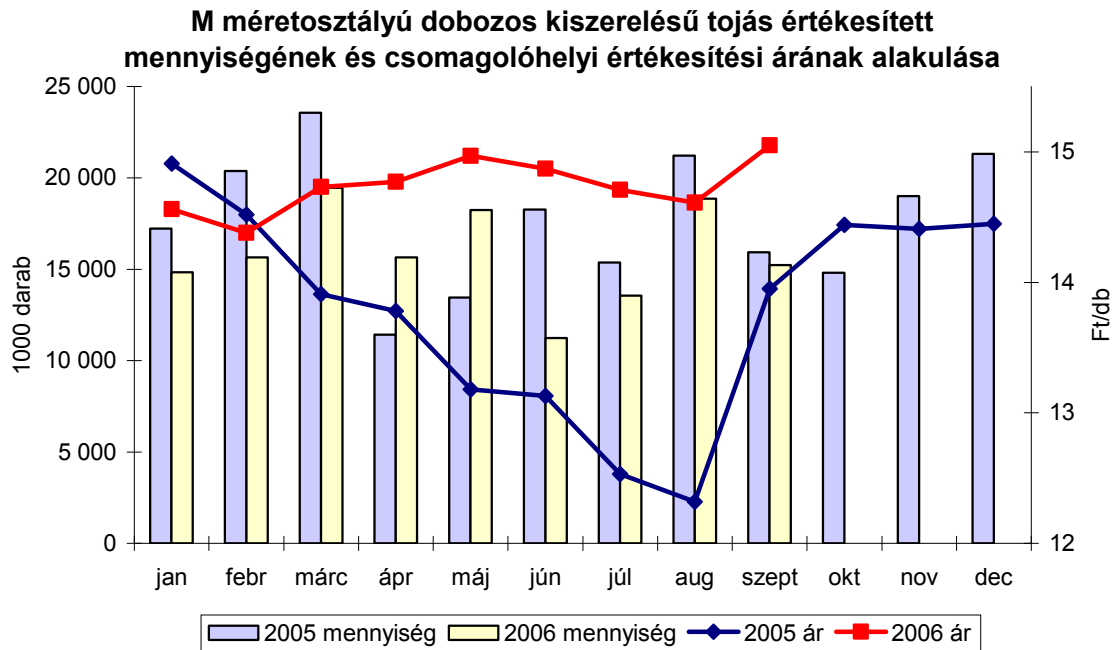
Értékesített mennyisége nagymértékben ingadozik; nyár végéig (március kivételével) rendre meghaladta az előző év azonos időszakának értékesítéseit.

**Az L méretosztályú tálcás tojás** (4. ábra) csomagolóhelyi értékesítési ára az M méretosztályú tálcás tojás csomagolóhelyi árához hasonlóan alakult az elmúlt hónapokban. Az eltérés mindössze annyi, hogy az L méretosztályú tojás árának csökkenési szakasza egy hónappal rövidebb volt, s a csökkenés mértéke is valamivel kisebb volt.

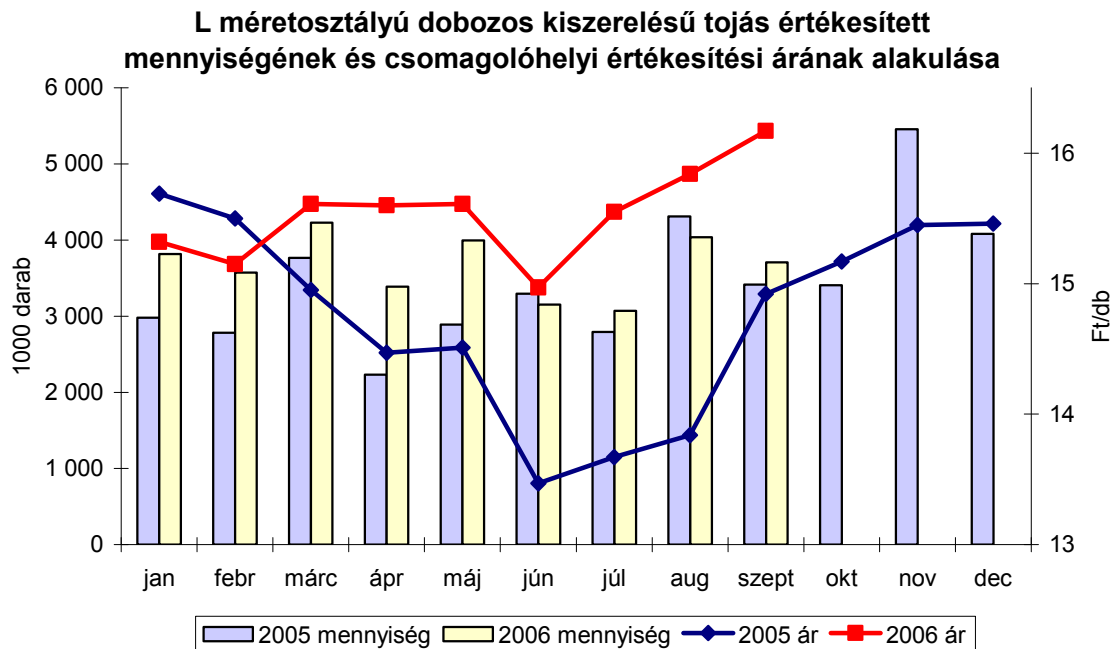
Értékesített mennyisége (június kivételével) rendre meghaladta a 2005. év azonos időszakának értékesített mennyiségeit.

Az idei évben az őszi áremelkedés szokatlanul korán, már szeptember első hetében megkezdődött (október eleje helyett). Hátterében elsősorban a termelési költségek növekedése áll (pl. takarmány, fűtés, világítás).

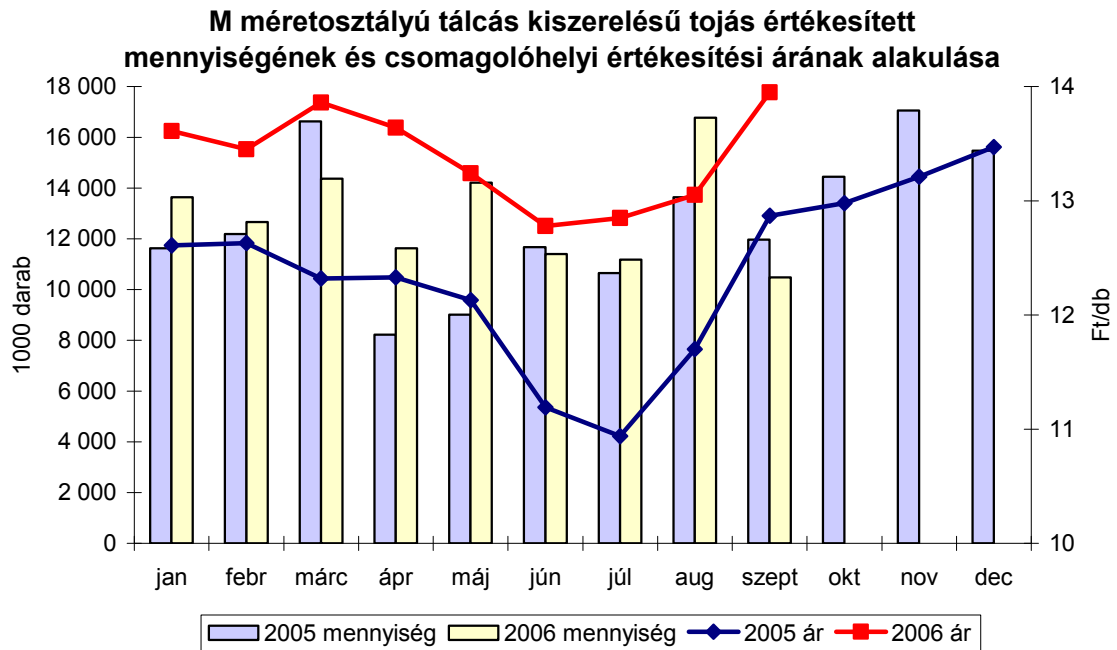
**1. ábra**



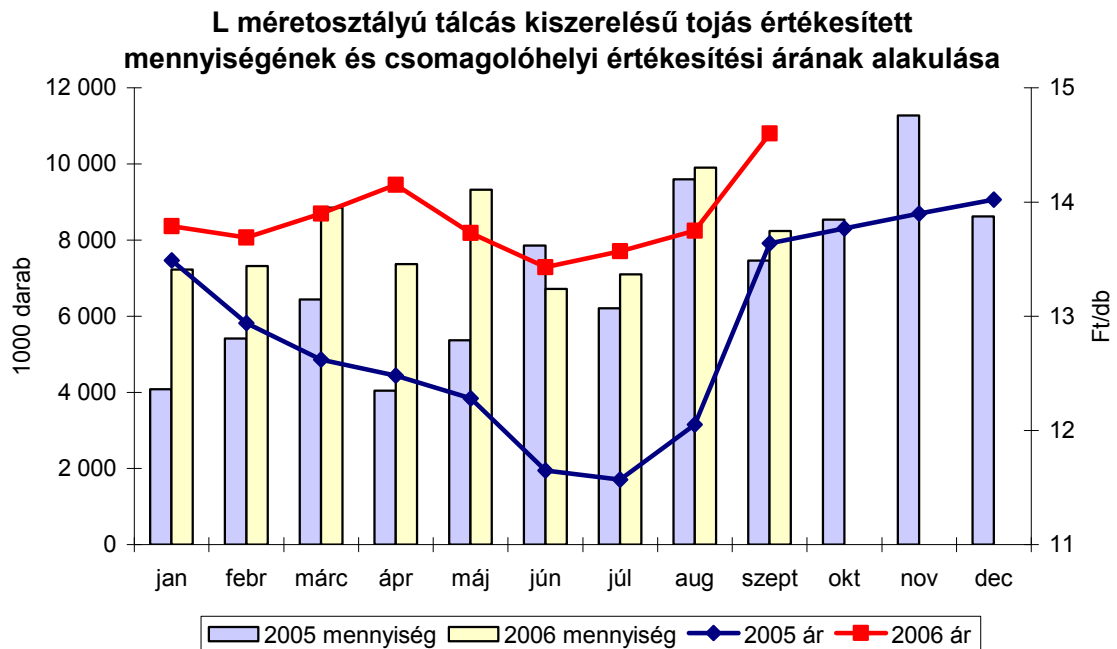
**2. ábra**



**3. ábra**



**4. ábra**



**A VÁGÓCSIRKE TERMELŐI, ÉS A KÜLÖNFÉLE CSIRKEHÚSOK  
FELDOLGOZÓI ÉRTÉKESÍTÉSI ÁRA ÉS MENNYISÉGE A 41. HÉTEN**

Országos	Mérték- egység	2005. 41. hét	2006. 40. hét	2006. 40. hét	2006. 41. hét/ 2005. 41. hét (%)	2006. 41. hét/ 2006. 40. hét (%)
Vágócsirke	tonna	2 280,95	2 157,99	<b>2 071,40</b>	90,81	95,99
	Ft/kg	170,26	174,06	<b>174,69</b>	102,61	100,36
Fagyasztott csirke egészben, 70 %-os	tonna	0,88	0,95	<b>2,65</b>	301,14	278,95
	Ft/kg	378,15	403,51	<b>381,28</b>	100,83	94,49
Friss csirke egészben, 70 %-os	tonna	62,17	44,69	<b>42,00</b>	67,56	93,98
	Ft/kg	385,06	416,91	<b>411,21</b>	106,79	98,63
Fagyasztott csirke egészben, 65 %-os	tonna	13,44	11,44	<b>9,25</b>	68,82	80,86
	Ft/kg	361,61	365,69	<b>375,06</b>	103,72	102,56
Friss csirke egészben, 65 %-os	tonna	53,91	54,80	<b>58,84</b>	109,14	107,38
	Ft/kg	396,77	407,66	<b>408,11</b>	102,86	100,11
Friss csirkecomb, csontos	tonna	190,24	215,67	<b>187,05</b>	98,32	86,73
	Ft/kg	415,68	419,45	<b>423,22</b>	101,81	100,90
Friss csirkemáj-szívvél	tonna	24,44	28,01	<b>26,78</b>	109,56	95,58
	Ft/kg	462,76	455,87	<b>467,59</b>	101,04	102,57
Friss csirkemell	tonna	85,01	95,29	<b>81,56</b>	95,94	85,59
	Ft/kg	827,72	853,62	<b>846,74</b>	102,30	99,19

2. táblázat

**A VÁGÓPULYKA TERMELŐI, ÉS A PULYKAHÚSOK FELDOLGOZÓI ÉRTÉKESÍTÉSI ÁRA ÉS MENNYISÉGE A 41. HÉTEN**

Országos	Mérték-egység	2005. 41. hét	2006. 40. hét	2006. 41. hét	2006. 41. hét/ 2005. 41. hét (%)	2006. 41. hét/ 2006. 40. hét (%)
Vágópulyka	tonna	2 424,76	2 268,27	<b>2 250,08</b>	92,80	99,20
	Ft/kg	242,07	243,96	<b>244,37</b>	100,95	100,17
Friss pulykacomb alsó, csontos	tonna	35,60	81,50	<b>71,90</b>	201,97	88,22
	Ft/kg	248,97	251,31	<b>253,30</b>	101,74	100,79
Friss pulykacomb felső, csontos	tonna	25,90	56,12	<b>55,66</b>	214,92	99,19
	Ft/kg	513,65	550,81	<b>546,36</b>	106,37	99,19
Friss pulykamell filé	tonna	141,20	214,39	<b>207,61</b>	147,03	96,84
	Ft/kg	925,96	971,32	<b>968,95</b>	104,64	99,76

3. táblázat

**A KACSAFÉLÉK TERMELŐI, ÉS A FRISS PECSENYEKACSA FELDOLGOZÓI ÉRTÉKESÍTÉSI ÁRA ÉS MENNYISÉGE A 41. HÉTEN**

Országos	Mérték-egység	2005. 41. hét	2006. 40. hét	2006. 41. hét	2006. 41. hét/ 2005. 41. hét (%)	2006. 41. hét/ 2006. 40. hét (%)
Hízott kacsa	tonna	241,30	79,00	<b>42,00</b>	17,41	53,16
	Ft/kg	348,49	406,43	<b>413,72</b>	118,72	101,79
Pecsenye kacsa	tonna	1 158,60	273,00	<b>433,00</b>	37,37	158,61
	Ft/kg	172,81	171,59	<b>174,01</b>	100,69	101,41
Friss pecsenyekacsa egész	tonna	119,50	154,73	<b>125,57</b>	105,08	81,15
	Ft/kg	379,66	445,39	<b>445,61</b>	117,37	100,05

4. táblázat

**A LIBAFÉLÉK TERMELŐI, ÉS A LIBAHÚSOK FELDOLGOZÓI  
ÉRTÉKESÍTÉSI ÁRA ÉS MENNYISÉGE A 41. HÉTEN**

Országos	Mérték- egység	2005. 41. hét	2006. 40. hét	2006. 41. hét	2006. 41. hét/ 2005. 41. hét (%)	2006. 41. hét/ 2006. 40. hét (%)
Hízott liba	tonna	267,30	174,00	<b>184,00</b>	68,84	105,75
	Ft/kg	413,69	457,58	<b>466,99</b>	112,88	102,06
Pecsénye liba	tonna	398,80	381,00	<b>237,00</b>	59,43	62,20
	Ft/kg	301,24	338,60	<b>347,09</b>	115,22	102,51
Friss libacomb, csontos	tonna	1,11	1,38	<b>1,44</b>	129,73	104,35
	Ft/kg	1 070,89	854,35	<b>860,56</b>	80,36	100,73
Friss libamell	tonna	0,47	0,59	<b>0,38</b>	80,85	64,41
	Ft/kg	1 414,49	1 625,25	<b>1 674,21</b>	118,36	103,01
Pecsénye liba, egészben	tonna	0,10	-	-	-	-
	Ft/kg	650,00	-	-	-	-

5. táblázat

**TOJÁS CSOMAGOLÓHELYI ÁRAK A 41. HÉTEN**

		Mérték- egység	2005. 41. hét	2006. 40. hét	2006. 41. hét	2006. 41. hét/ 2005. 41. hét (%)	2006. 41. hét/ 2006. 40. hét (%)
10 db-os	M	db	3 784 790	3 875 762	<b>4 216 546</b>	111,41	108,79
		Ft/db	14,50	15,24	<b>15,27</b>	105,30	100,19
	L	db	934 390	857 160	<b>1 018 700</b>	109,02	118,85
		Ft/db	15,18	16,28	<b>16,66</b>	109,72	102,32
tálcás (30 db-os)	M	db	3 062 015	2 530 400	<b>3 062 690</b>	100,02	121,04
		Ft/db	13,38	14,09	<b>14,12</b>	105,52	100,19
	L	db	2 249 700	1 822 894	<b>1 891 427</b>	84,07	103,76
		Ft/db	13,77	14,81	<b>14,97</b>	108,67	101,07
<b>összesen</b>		db	10 030 895	9 086 216	10 189 363	101,58	112,14

Megjegyzés: barnahéjú, ketreces tartásból származó tojások

**Csirke egészben 65 %-os (grillfertig) feldolgozó értékesítési ára  
az Európai Unió tagországaiban**

m.e: Ft/100 kg

	2006				Változás a 41. héten az előző héthez képest (%)
	38. hét	39. hét	40. hét	41. hét	
Belgium	40 878	42 152	42 301	40 815	-1,3
Csehország	35 868	35 139	35 324	34 016	-1,5
Dánia	38 870	40 072	41 663	34 252	-15,9
Németország	48 697	48 584	49 854	48 736	=
Észtország	39 399	39 308	39 603	43 248	+11,7
Görögország	48 560	48 447	48 344	47 260	=
Spanyolország	45 646	45 735	47 130	46 118	+0,1
Franciaország	51 577	50 637	50 816	49 676	=
Írország	46 469	46 362	46 525	45 482	=
Olaszország	47 325	47 216	40 790	40 614	+1,9
Ciprus	52 752	52 942	53 637	52 434	=
Lettország	39 994	39 883	39 801	39 048	+0,4
Litvánia	35 860	36 056	36 508	35 361	-0,9
Magyarország	<b>40 438</b>	<b>40 708</b>	<b>40 692</b>	<b>40 604</b>	<b>+0,1</b>
Málta	45 630	45 524	46 003	44 972	=
Hollandia	38 409	39 689	39 829	38 935	=
Ausztria	49 520	49 520	50 670	49 397	-0,3
Lengyelország	27 289	25 737	25 828	26 643	+5,5
Portugália	44 719	44 615	54 661	52 630	-1,5
Szlovénia	47 808	47 254	46 223	43 581	-3,6
Szlovákia	40 008	40 261	39 562	39 580	+2,3
Finnország	52 878	52 635	52 906	51 663	-0,1
Svédország	42 996	44 574	46 130	42 585	-5,6
UK	40 903	40 808	40 952	40 034	=
<b>EU-25</b>	<b>42 897</b>	<b>42 750</b>	<b>42 912</b>	<b>41 940</b>	<b>=</b>

Forrás: EU Bizottság, AKI

\* Átszámítva az MNB hivatalos középárfolyamán:  
 38. héten 1 euró = 274,35 Ft  
 39. héten 1 euró = 273,71 Ft  
 40. héten 1 euró = 274,68 Ft  
 41. héten 1 euró = 268,52 Ft



**Tojás (M + L) csomagolóhelyi értékesítési ára  
az Európai Unió tagországaiban**

m.e: Ft/100 kg

	2006				Változás a 41. héten az előző héthez képest (%)
	38. hét	39. hét	40. hét	41. hét	
Belgium	22 713	22 661	22 414	21 911	=
Csehország	23 805	22 633	23 633	24 226	+4,9
Dánia	37 473	37 392	37 538	36 701	=
Németország	24 719	24 623	24 471	23 922	=
Észtország	25 056	24 996	23 958	23 434	+0,1
Görögország	27 983	27 919	28 017	27 389	=
Spanyolország	22 966	23 107	23 312	23 627	+3,7
Franciaország	25 514	24 194	23 779	23 267	+0,1
Írország	33 204	33 010	33 126	32 384	=
Olaszország	38 922	38 832	38 969	38 627	+1,4
Ciprus	30 359	31 031	31 239	30 638	+0,3
Lettország	26 697	28 006	27 394	26 476	-1,1
Litvánia	22 458	22 439	22 971	23 436	+4,4
Magyarország	<b>25 522</b>	<b>25 833</b>	<b>25 680</b>	<b>25 909</b>	<b>+0,8</b>
Málta	23 075	23 022	23 782	23 248	=
Hollandia	24 966	24 908	24 996	24 972	+2,2
Ausztria	26 060	26 129	26 383	25 681	-0,4
Lengyelország	25 583	25 324	25 413	25 536	+2,8
Portugália	25 583	25 524	25 614	25 039	=
Szlovénia	31 918	31 655	33 615	32 539	-1,0
Szlovákia	23 427	23 433	24 169	23 777	+0,6
Finnország	21 833	21 993	22 233	21 694	-0,2
Svédország	41 835	41 479	41 523	40 759	+0,4
UK	28 483	28 417	28 517	27 878	=
<b>EU-25</b>	<b>27 254</b>	<b>26 999</b>	<b>27 041</b>	<b>26 768</b>	<b>+1,3</b>

Forrás: EU Bizottság, AKI

\* Átszámítva az MNB hivatalos középárfolyamán:

38. héten 1 euró = 274,35 Ft

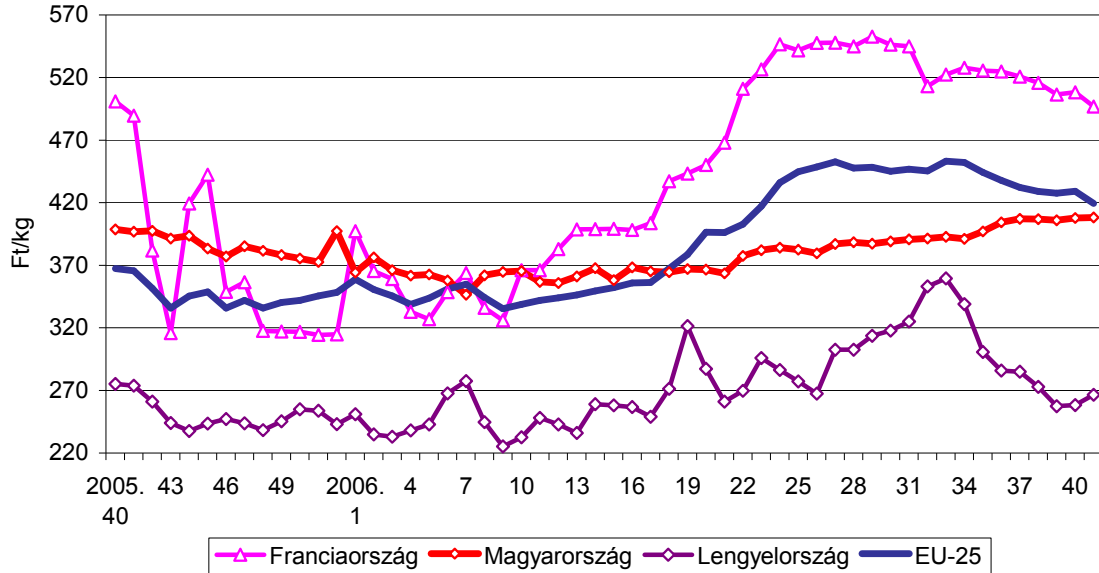
39. héten 1 euró = 273,71 Ft

40. héten 1 euró = 274,68 Ft

41. héten 1 euró = 268,52 Ft

5. ábra

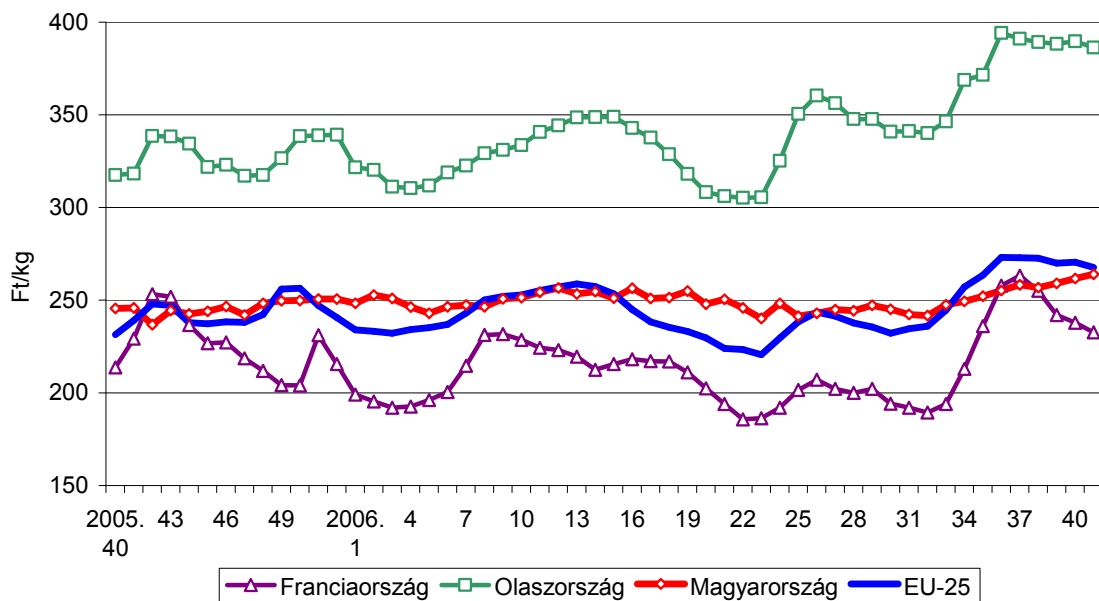
**Egész csirke (65%-os, friss) feldolgozói értékesítési árak az Európai Unióban**



Forrás: EU Bizottság, AKI

6. ábra

**Étkezésítőjás árak az Európai Unióban**



Forrás: EU Bizottság, AKI

**A BROJLER ÉS A TOJÁS PIACI ÁRA NÉHÁNY KÖZÉP- ÉS KELET-EURÓPAI ORSZÁGBAN**

Termék	Mérték-egység	Litvánia <sup>1)</sup>		Cseh Közt. <sup>2)</sup>		Észtország <sup>3)</sup>		Németország <sup>4)</sup>		Szlovákia <sup>5)</sup>	
		ár	hét	ár	hét	ár	hét	ár	hét	ár	hét
<b>1. Brojler</b>	Ft/kg élősúly	359,25	<b>41</b>	185,55	<b>35</b>	435,59	<b>41</b>	185,39	<b>41</b>	182,75	<b>41</b>
<b>2. Tojás</b>	100 darab	1466,00	<b>41</b>	..	..	1516,00	<b>41</b>	1533,67*	<b>35</b>	1564,00	<b>41</b>

Termék	Mérték-egység	Lettország <sup>6)</sup>		Lengyel-ország <sup>7)</sup>		Magyar-ország <sup>8)</sup>		Ausztria <sup>9)</sup>		ár	hét
		ár	hét	ár	hét	ár	hét	ár	hét		
<b>1. Brojler</b>	Ft/kg élősúly	394,61	<b>41</b>	171,49	<b>41</b>	174,68	<b>41</b>	..	..		
<b>2. Tojás</b>	100 darab	1707,00	<b>41</b>	..	..	1556,00	<b>41</b>	1737,00	<b>41</b>		

Forrás: AGRIMIS, ZMP Berlin

Átszámítva az MNB hivatalos középárfolyamán:

40. héten 1 euró = 274,68 Ft

41. héten 1 euró = 268,52 Ft

/\* nagykereskedelmi ár

**Alapvető jellemzők:**

1. Brojler: élősúly:1,5 kg
2. Tojás: L méretosztály (63-73 g)

**Eltérések az alapvető jellemzőktől:**

- 1) Brojler: nincs szabvány
- 2) Brojler: élősúly 1,8 kg
- 3) Brojler: vágósúly 1,3 kg (Ár= Ft/ vágósúly kg)
- 4) Tojás: 2003.jan.1-jétől csak nagykereskedelmi ár áll rendelkezésre,  
Brojler: élősúly 1,7 kg
- 5) Brojler: élősúly 1,85 kg
- 6) Brojler: vágósúly (Ár=Ft/ vágósúly kg)
- 7) Brojler: élősúly legalább 1,2 kg
- 8) Brojler: élősúly legalább 1,2 kg
- 9) Brojler: nincs szabvány

A **Baromfi** kiadvány kéthetente jelenik meg.  
A Piac-árinformációs Szolgálat adatszolgáltatói, valamint a rendszerhez még csatlakozni kívánó szervezetek számára a hozzájutás térítésmentes.

A **Baromfi** kiadványon kívül kínáljuk még a

**Élőállat és Hús**  
**Gabona és Ipari Növények**  
**Tej és Tejtermékek**  
**Zöldség-gyümölcs-burgonya**  
kiadványokat is.

A Tej és Tejtermékek kiadvány havonta jelenik meg, a többi kéthetente.

A kiadványokkal kapcsolatban részletesebb felvilágosítást ad:

Kamarásné Hegedűs Nóra, Tel: 1-476-3064

**Kiadványaink a hazai piaci információkon kívül tájékoztatnak a szomszédos országok és az EU piaci áráiról is. A hazai és külpiaconkénti árrendelések összehasonlítása, valamint a világpiaci folyamatok figyelése alapján a kiadványok megkönnyíthetik a hazai termékek piaci helyzetének megítélését és esetleg e termékek külpiacon való elhelyezését is.**

#### KIADJA

**Agrárgazdasági Kutató Intézet**  
**Piac-árinformációs Szolgálat**  
H-1093 Budapest, Zsil u. 3-5.  
Telefon: (0036) 1-476-3307  
Fax: (0036) 1-217-8111  
Internet: [www.akii.hu](http://www.akii.hu)  
E-mail: [akii@akii.hu](mailto:akii@akii.hu)