



VI. évfolyam/15. szám

2006.08.15.

2006/31. hét

BAROMFI

Tartalom

Piaci jelentés	1
A vágócsirke piaci, és a csirkehúsok értékesítési árai	6
A vágópulyka és a kacsafélék piaci, és a pulyka- és a kacsahúsok értékesítési árai	7
A libafélék piaci, és a libahúsok értékesítési árai	8
Tojás csomagolóhelyi árak	8
Külföldi információk	9

Osztályvezető:

Dr. Tunyoginé Nechay Veronika

Összeállította:

Thury Eszter
thurye@akii.hu

Kiadó:

Agrárgazdasági Kutató Intézet
Piac-árinformációs Szolgálat
H-1093 Budapest, Zsil u. 3-5.
Telefon:(0036) 1 476 3307
(0036) 1 476 6092
Fax: (0036) 1 217 8111
Internet: www.akii.hu

PIACI JELENTÉS

Jelen kiadványunkban a vágópulyka és a pulykahúsok piaci helyzetének alakulásával foglalkozunk, valamint rövid áttekintést adunk a német pulykapiacról.

A vágópulyka termelői ára (3. ábra) április óta kiegyensúlyozottnak tekinthető. Ugyanakkor ez az ár elég nyomott, mivel a felvásárolt mennyiségek év eleje óta rendre meghaladják az egy évvel korábbit. Idén az első 7 hónapban összesen 15%-kal több pulykát vágtak le, mint 2005 azonos időszakában.

A pulykahúsok iránt – az előző évekhez képest – megnőtt a kereslet. Az alsócomb értékesített mennyisége 20%-kal, a felsőcombé 73%-kal, a mellé 40%-kal emelkedett az első 7 hónapban 2005 azonos időszakához képest. Mivel a nyershúsok értékesítése nagyobb mértékben nőtt, mint a vágás, ezért feltételezhető, hogy a háttérben a madárinfluenza fertőzés miatt kényszerből módosult fogyasztói igények állnak.

A pulyka alsócomb feldolgozó értékesítési ára május eleje óta folyamatosan nő (4. ábra). A termék iránt a tavasz végén hirtelen megnövekedett kereslet nem okozott törést az ár emelkedésében, ami a kereslet jelenlegi stabilitását jelzi.

A pulyka felsőcomb árának alakulása (5. ábra) nagyjából kiegyensúlyozottnak tekinthető. A pulykahús termékek közül ez az egyetlen, amelynél a megnövekedett kereslet nem módosította lényegesen a feldolgozó értékesítési árat sem felfelé, sem lefelé.

A pulykamell feldolgozói értékesítési ára május elején fokozatosan emelkedni kezdett, s június közepe óta egy viszonylag stabilnak tekinthető árszintre állt be (6. ábra). Akárcsak a pulyka alsócomb esetében, a termék iránt a tavasz végén hirtelen megnövekedett kereslet ebben az esetben sem okozott törést az ár alakulásában.

Németországban az ezredfordulóig dinamikusán nőtt a pulykahús fogyasztás, részaránya a teljes baromfihús fogyasztáson belül 1994 és 2001 között 28%-ról 35%-ra emelkedett. A következő években ez a növekedési ütem lelassult, és 2005-ben először enyhén visszaesett az egy főre jutó fogyasztás (100 grammal 6,4 kg-ra csökkent). Ekkor a baromfihús fogyasztás 36%-a volt a pulykahús. A pulykahús fogyasztás 1994-től 2005-ig 80%-kal nőtt.

A hizópulyka-tartás 2005-ben enyhén növekedett, a bruttó saját pulykahús termelés¹ 0,3%-kal haladta meg az előző évit; ugyanakkor kevesebb pulykát vágtak le. Az élőpulyka import (vágósúlyra átszámolva) 16,6%-kal (32100 tonnával) csökkent. Az export alárendelt szerepet játszott. A nettó termelés² csökkent pulykahúsból: 2005-ben 391000 tonna volt, ami 1,5%-kal kevesebb, mint a 2004. évi rekord.

A pulykahúsnak mind a behozatala, mind a kivitele 5000 tonnával emelkedett 2005-ben. A behozatal azonban (245000 tonna), lényegesen meghaladta kivitelt.

A vágóhídi értékesítési árak már 2004-ben nyomottak voltak. A kínálat a kereslethez képest nagy volt. A német vágóhidak 10%-kal kevesebbet kaptak a pulykamellért, mint 2003-ban. 2004 első negyedévében a csökkenő trend folytatódott. A csomagolatlan friss pulykamell márciusban 3,37 euro/kg volt, ami 13%-kal kevesebb, mint egy évvel korábban.

A második negyedévben az árak közel 4 euróra emelkedtek. Ezt a szintet majdnem októberig tudták tartani.

Ezután következett 2005-ben a madárinfluenza okozta fogyasztás-csökkenés, ami újabb árcsökkenéshez vezetett. Az ár 2006 márciusában történelmi mélypontra süllyedt (3,17 euro/kg), majd áprilistól újra felfelé mozdultak el az árak.

A termelői árakban is hasonló tendencia figyelhető meg. Az állattartók és a vágóhidak 2006 januárjában az élőállat ár fokozatos csökkentésében egyeztek meg. Az ár májusban elérte mélypontját. A termékpálya nehézségeiből a fogyasztók semmit nem tapasztaltak.

Más országokhoz képest Németország pulykahús fogyasztása viszonylag magas, habár más baromfifélék fogyasztásában még lemaradás tapasztalható a többi tagállamhoz képest. A pulykahús nagyon kedvelt Németországban, azonban az 1990-es évek fogyasztásának gyors növekedési üteme már nem jellemző.

Miközben Németország erőteljesen növelte pulykahús termelését, addig az EU más tagállamaiban csökkent. A pulykahús termelés az EU-15-ben 2000 és 2005 között 10,5%-kal, 1,53 millió tonnára csökkent. Ennek megfelelően a német termelés részaránya az EU-15 termelésében 17%-ról 24%-ra emelkedett. A francia pulykahús termelés részaránya csökkent. (2. ábra)

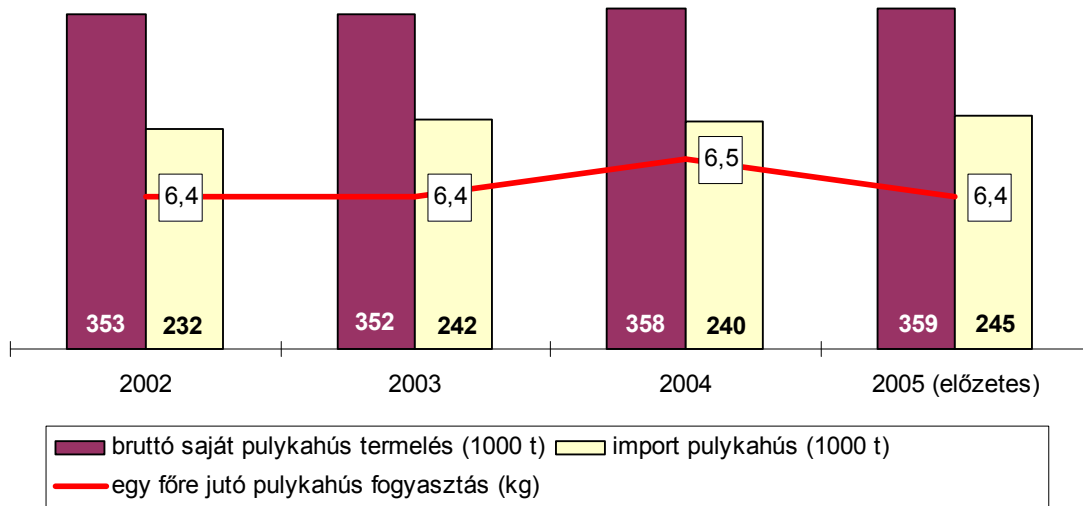
(Geflügel 2006. június 7.)

Fordította: Keresztessyné Mohr Katalin

¹ pulyka vágás + élő pulyka export-import egyenlege
² pulyka vágás

1. ábra

A németországi pulykahús piac főbb jellemzői



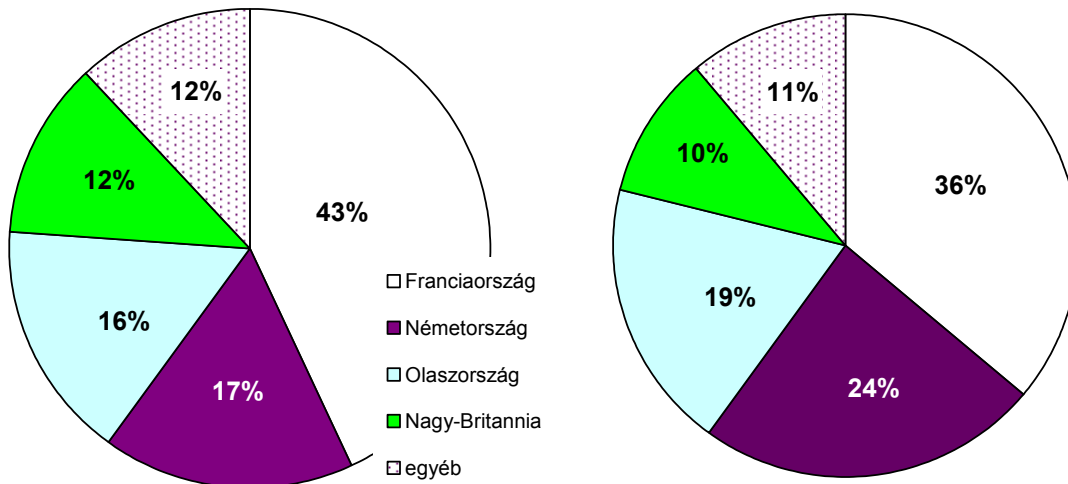
Forrás: ZMP

2. ábra

Az EU-15 pulykahús termelése

Össztermelés (2000): 1,71 millió tonna

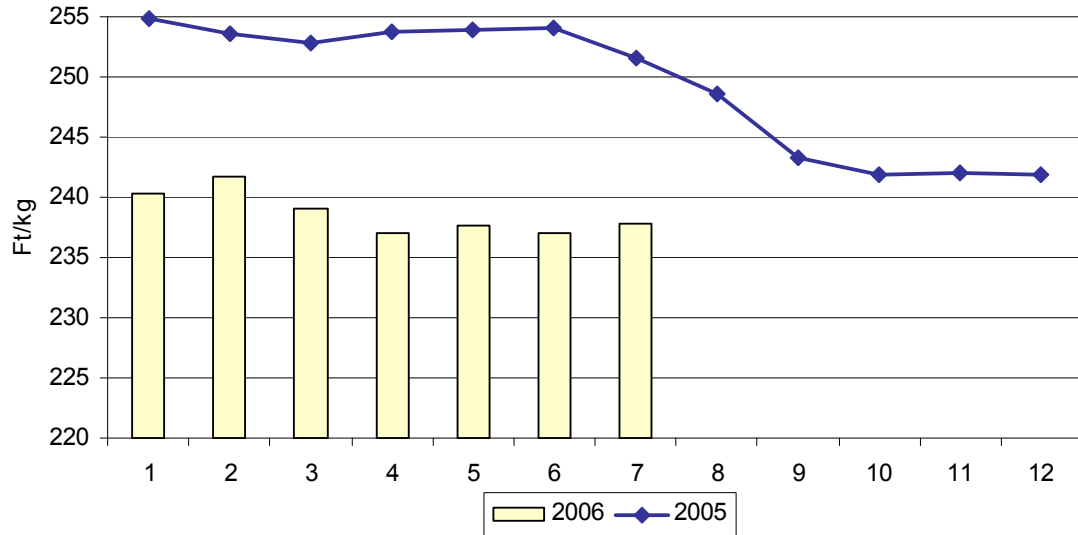
Össztermelés (2005): 1,53 millió tonna



Forrás: ZMP

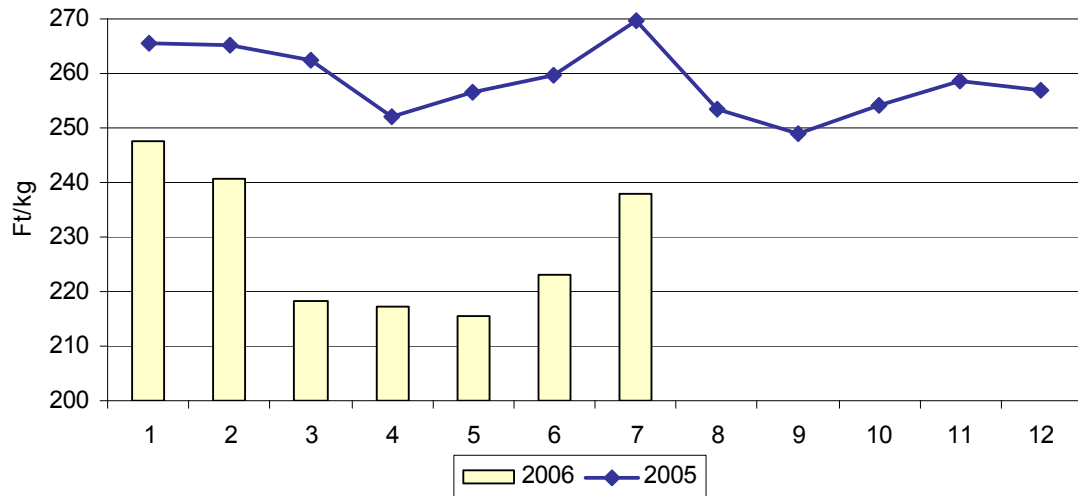
3. ábra

A vágópulyka havi termelői átlagára



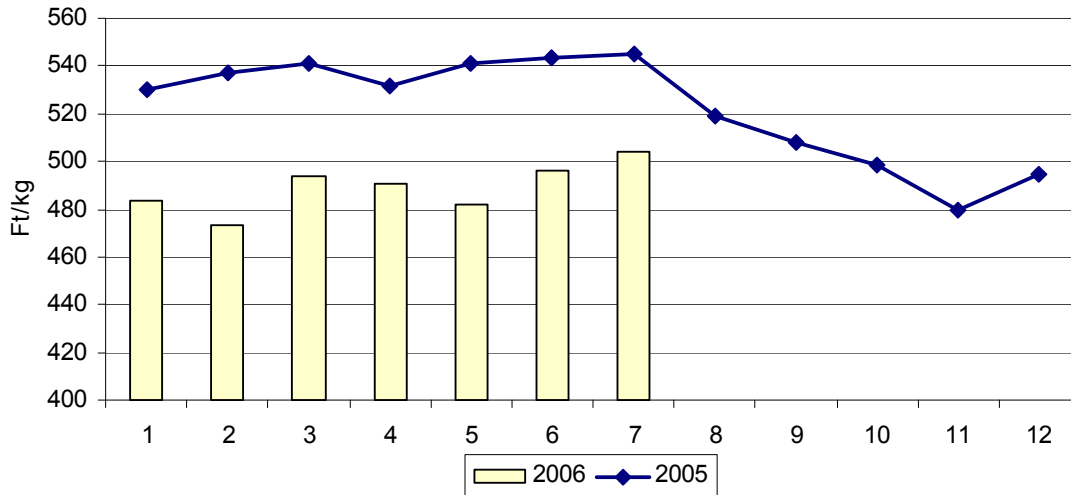
4. ábra

A friss pulykacomb alsó, csontos havi feldolgozói értékesítési átlagára



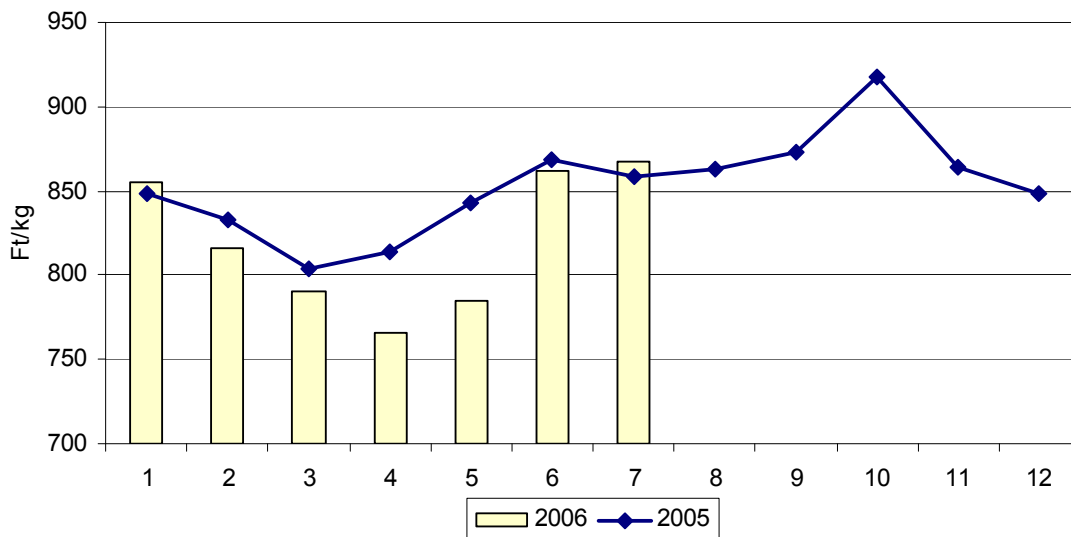
5. ábra

A friss pulykacomb felső, csontos havi feldolgozói értékesítési átlagára



6. ábra

Pulykamell havi feldolgozói értékesítési átlagára



**A VÁGÓCSIRKE TERMELŐI, ÉS A KÜLÖNFÉLE CSIRKEHÚSOK
FELDOLGOZÓI ÉRTÉKESÍTÉSI ÁRA ÉS MENNYISÉGE A 31. HÉTEN**

Országos	Mérték- egység	2005. 31. hét	2006. 30. hét	2006. 31. hét	2006. 31. hét/ 2005. 31. hét (%)	2006. 31. hét/ 2006. 30. hét (%)
Vágócsirke	tonna	2 290,91	1 883,18	2 049,59	89,47	108,84
	Ft/kg	171,29	167,81	167,64	97,87	99,90
Fagyasztott csirke egészben, 70 %-os	tonna	0,80	1,28	2,28	285,00	178,13
	Ft/kg	355,50	369,18	363,27	102,19	98,40
Friss csirke egészben, 70 %-os	tonna	72,38	33,07	32,65	45,11	98,73
	Ft/kg	387,19	397,24	376,58	97,26	94,80
Fagyasztott csirke egészben, 65 %-os	tonna	18,31	33,22	17,78	97,11	53,52
	Ft/kg	312,34	378,78	337,59	108,08	89,12
Friss csirke egészben, 65 %-os	tonna	60,24	51,19	50,94	84,56	99,50
	Ft/kg	399,97	389,01	387,37	96,85	99,58
Friss csirkecomb, csontos	tonna	219,26	186,50	203,83	92,96	109,29
	Ft/kg	414,62	390,93	391,21	94,35	100,07
Friss csirkemáj-szívvel	tonna	25,62	21,95	20,02	78,14	91,19
	Ft/kg	477,62	449,29	444,59	93,08	98,95
Friss csirkemell	tonna	86,89	112,52	73,77	84,90	65,56
	Ft/kg	825,95	837,70	840,42	101,75	100,32

2. táblázat

**A VÁGÓPULYKA TERMELŐI, ÉS A PULYKAHÚSOK FELDOLGOZÓI
ÉRTÉKESÍTÉSI ÁRA ÉS MENNYISÉGE A 31. HÉTEN**

Országos	Mérték- egység	2005. 31. hét	2006. 30. hét	2006. 31. hét	2006. 31. hét/ 2005. 31. hét (%)	2006. 31. hét/ 2006. 30. hét (%)
Vágópulyka	tonna	2 106,54	2 148,36	2 203,95	104,62	102,59
	Ft/kg	251,17	238,97	236,92	94,33	99,14
Friss pulykacomb alsó, csontos	tonna	37,60	58,10	43,93	116,84	75,61
	Ft/kg	255,83	245,88	240,98	94,19	98,01
Friss pulykacomb felső, csontos	tonna	19,40	41,01	43,87	226,13	106,97
	Ft/kg	486,18	510,03	511,79	105,27	100,34
Friss pulykamell filé	tonna	198,30	241,39	221,88	111,89	91,92
	Ft/kg	858,68	869,55	862,66	100,46	99,21

3. táblázat

**A KACSAFÉLÉK TERMELŐI, ÉS A FRISS PECSENYEKACSA
FELDOLGOZÓI ÉRTÉKESÍTÉSI ÁRA ÉS MENNYISÉGE A 31. HÉTEN**

Országos	Mérték- egység	2005. 31. hét	2006. 30. hét	2006. 31. hét	2006. 31. hét/ 2005. 31. hét (%)	2006. 31. hét/ 2006. 30. hét (%)
Hízott kacsa	tonna	102,21	15,00	13,00	12,72	86,67
	Ft/kg	337,89	357,11	356,24	105,43	99,76
Pecsenye kacsa	tonna	1 155,80	529,00	296,00	25,61	55,95
	Ft/kg	171,05	164,67	167,42	97,88	101,67
Friss pecsenyekacsa egész	tonna	153,40	126,75	24,22	15,79	19,11
	Ft/kg	383,21	450,43	454,39	118,57	100,88

4. táblázat

**A LIBAFÉLÉK TERMELŐI, ÉS A LIBAHÚSOK FELDOLGOZÓI
ÉRTÉKESÍTÉSI ÁRA ÉS MENNYISÉGE A 31. HÉTEN**

Országos	Mérték- egység	2005. 31. hét	2006. 30. hét	2006. 31. hét	2006. 31. hét/ 2005. 31. hét (%)	2006. 31. hét/ 2006. 30. hét (%)
Hízott liba	tonna	256,06	143,00	182,00	71,08	127,27
	Ft/kg	390,20	418,45	414,38	106,20	99,03
Pecsénye liba	tonna	220,95	106,00	-	-	-
	Ft/kg	313,42	292,06	-	-	-
Friss libacomb, csontos	tonna	0,49	0,49	0,57	116,33	116,33
	Ft/kg	1 035,51	868,78	869,65	83,98	100,10
Friss libamell	tonna	1,92	0,21	0,13	6,77	61,90
	Ft/kg	1 397,66	1 718,10	1 620,00	115,91	94,29
Pecsénye liba, egészben	tonna	-	-	-	-	-
	Ft/kg	-	-	-	-	-

5. táblázat

TOJÁS CSOMAGOLÓHELYI ÁRAK A 31. HÉTEN

		Mérték- egység	2005. 31. hét	2006. 30. hét	2006. 31. hét	2006. 31. hét/ 2005. 31. hét (%)	2006. 31. hét/ 2006. 30. hét (%)
10 db-os	M	db	3 995 130	3 391 910	3 280 366	82,11	96,71
		Ft/db	12,07	14,53	14,55	120,56	100,16
	L	db	878 050	732 850	767 200	87,38	104,69
		Ft/db	13,71	15,52	15,84	115,55	102,03
tálcás (30 db-os)	M	db	2 807 070	2 577 895	2 672 577	95,21	103,67
		Ft/db	11,27	12,90	12,83	113,82	99,42
	L	db	1 711 129	1 843 240	1 990 793	116,34	108,01
		Ft/db	11,74	13,81	13,29	113,22	96,18
összesen		db	9 391 379	8 545 895	8 710 936	92,75	101,93

Megjegyzés: barnahéjú, ketreces tartásból származó tojások

Csirke egészben 65 %-os (grillfertig) feldolgozó értékesítési ára az Európai Unió tagországaiban

m.e: Ft/100 kg

	2006				Változás a 29. héten az előző héthez képest (%)
	26. hét	27. hét	28. hét	29. hét	
Belgium	43 529	42 428	41 365	41 109	=
Csehország	37 559	37 182	35 373	35 240	+0,2
Dánia	39 277	44 561	44 325	44 050	=
Németország	49 146	49 172	48 911	48 608	=
Észtország	39 145	30 958	31 295	30 854	-0,8
Görögország	54 201	54 229	53 663	53 330	=
Spanyolország	51 227	50 602	49 141	49 928	+2,2
Franciaország	54 763	54 791	54 501	55 275	+2,1
Írország	47 568	47 592	47 341	47 047	=
Olaszország	54 482	54 510	54 222	53 886	=
Ciprus	51 859	51 886	51 611	51 292	=
Lettország	38 528	38 621	38 844	39 498	+2,3
Litvánia	36 843	36 193	36 709	35 067	-3,9
Magyarország	37 949	38 694	38 842	38 730	-0,3
Málta	45 793	45 817	45 574	45 292	=
Hollandia	37 913	37 932	37 732	37 498	=
Ausztria	50 289	50 340	50 362	49 903	-0,3
Lengyelország	26 741	30 250	30 255	31 376	+4,4
Portugália	52 797	51 981	48 911	49 164	+1,1
Szlovénia	49 154	49 340	49 152	45 764	-6,3
Szlovákia	38 898	38 694	38 324	37 848	-0,6
Finnország	53 690	53 732	53 540	53 389	+0,3
Svédország	47 641	45 822	45 580	45 297	=
UK	34 110	34 128	33 947	33 737	=
EU-25	44 095	44 415	43 881	44 027	+1,0

Forrás: EU Bizottság, AKI

* Átszámítva az MNB hivatalos középárfolyamán:

- 26. héten 1 euró = 280,83 Ft
- 27. héten 1 euró = 280,98 Ft
- 28. héten 1 euró = 279,49 Ft
- 29. héten 1 euró = 277,76 Ft

**Tojás (M + L) csomagolóhelyi értékesítési ára
az Európai Unió tagországaiban**

m.e: Ft/100 kg

	2006				Változás a 29. héten az előző héthez képest (%)
	26. hét	27. hét	28. hét	29. hét	
Belgium	18 504	18 022	17 306	17 199	=
Csehország	22 183	21 127	19 791	20 268	+3,1
Dánia	38 373	38 382	38 179	37 942	=
Németország	20 900	20 152	19 472	18 843	-2,6
Észtország	25 008	24 988	24 920	24 485	-1,1
Görögország	30 049	29 503	29 067	28 887	=
Spanyolország	19 835	19 902	19 841	19 643	-0,4
Franciaország	20 700	20 222	20 003	20 210	+1,7
Írország	31 546	31 562	31 396	31 201	=
Olaszország	36 051	35 625	34 769	34 776	+0,6
Ciprus	32 855	32 566	31 784	31 587	=
Lettország	27 789	28 022	27 566	27 879	+1,8
Litvánia	20 318	19 921	19 509	19 407	+0,1
Magyarország	24 290	24 490	24 429	24 724	+1,2
Málta	24 997	25 010	24 878	23 363	-5,5
Hollandia	19 939	19 107	18 726	18 610	=
Ausztria	23 340	24 038	23 707	22 796	-3,2
Lengyelország	21 790	22 818	22 443	21 415	-4,0
Portugália	20 616	20 627	20 518	20 391	=
Szlovénia	30 796	33 628	33 453	32 584	-2,0
Szlovákia	20 678	20 562	20 126	19 810	-1,0
Finnország	21 141	21 352	21 432	21 546	+1,2
Svédország	43 959	44 173	43 939	43 667	=
UK	29 875	29 891	29 733	29 548	=
EU-25	24 499	24 293	23 902	23 705	-0,2

Forrás: EU Bizottság, AKI

* Átszámítva az MNB hivatalos középárfolyamán:

26. héten 1 euró = 280,83 Ft

27. héten 1 euró = 280,98 Ft

28. héten 1 euró = 279,49 Ft

29. héten 1 euró = 277,76 Ft

A BROJLER ÉS A TOJÁS PIACI ÁRA NÉHÁNY KÖZÉP- ÉS KELET-EURÓPAI ORSZÁGBAN

Termék	Mérték-egység	Litvánia ¹⁾		Cseh Közt. ²⁾		Észtország ³⁾		Németország ⁴⁾		Szlovákia ⁵⁾	
		ár	hét	ár	hét	ár	hét	ár	hét	ár	hét
1. Brojler	Ft/kg élősúly	356,48	31	183,45	30	319,48	30	179,74	31	169,42	31
2. Tojás	100 darab	1208,00	31	1562,00	30	1406,96*	26	1256,00	31

Termék	Mérték-egység	Lettország ⁶⁾		Lengyel-ország ⁷⁾		Magyar-ország ⁸⁾		Ausztria ⁹⁾		ár	hét
		ár	hét	ár	hét	ár	hét	ár	hét		
1. Brojler	Ft/kg élősúly	398,23	31	179,35	30	167,62	31		
2. Tojás	100 darab	1495,00	31	1400,00	31	1505,00	30		

Forrás: AGRIMIS, ZMP Berlin

Átszámítva az MNB hivatalos középárfolyamán:

30. héten 1 euró = 273,21 Ft

31. héten 1 euró = 272,52 Ft

/* nagykereskedelmi ár

Alapvető jellemzők:

1. Brojler: élősúly:1,5 kg
2. Tojás: L méretosztály (63-73 g)

Eltérések az alapvető jellemzőktől:

- 1) Brojler: nincs szabvány
- 2) Brojler: élősúly 1,8 kg
- 3) Brojler: vágósúly 1,3 kg (Ár= Ft/ vágósúly kg)
- 4) Tojás: 2003.jan.1-jétől csak nagykereskedelmi ár áll rendelkezésre,
Brojler: élősúly 1,7 kg
- 5) Brojler: élősúly 1,85 kg
- 6) Brojler: vágósúly (Ár=Ft/ vágósúly kg)
- 7) Brojler: élősúly legalább 1,2 kg
- 8) Brojler: élősúly legalább 1,2 kg
- 9) Brojler: nincs szabvány

A **Baromfi** kiadvány kéthetente jelenik meg.
A Piac-árinformációs Szolgálat adatszolgáltatói, valamint a rendszerhez még csatlakozni kívánó szervezetek számára a hozzájutás térítésmentes.

A **Baromfi** kiadványon kívül kínáljuk még a

Élőállat és Hús
Gabona és Ipari Növények
Tej és Tejtermékek
Zöldség-gyümölcs-burgonya
kiadványokat is.

A Tej és Tejtermékek kiadvány havonta jelenik meg, a többi kéthetente.

A kiadványokkal kapcsolatban részletesebb felvilágosítást ad:

Kamarásné Hegedűs Nóra, Tel: 1-476-3064

Kiadványaink a hazai piaci információkon kívül tájékoztatnak a szomszédos országok és az EU piaci áráiról is. A hazai és külpiazi ártendenciák összehasonlítása, valamint a világpiacon folyó folyamatok figyelése alapján a kiadványok megkönnyíthetik a hazai termékek piaci helyzetének megítélését és esetleg e termékek külpiacon való elhelyezését is.

KIADJA

Agrárgazdasági Kutató Intézet
Piac-árinformációs Szolgálat
H-1093 Budapest, Zsil u. 3-5.
Telefon: (0036) 1-476-3307
Fax: (0036) 1-217-8111
Internet: www.akii.hu
E-mail: akii@akii.hu

