



VI. évfolyam/13. szám

2006.07.18.

2006/27. hét

BAROMFI

Tartalom

Piaci jelentés	1
A vágócsirke piaci, és a csirkehúsok értékesítési árai	6
A vágópulyka és a kacsafélék piaci, és a pulyka- és a kacsahúsok értékesítési árai	7
A libafélék piaci, és a libahúsok értékesítési árai	
Tojás csomagolóhelyi árak	8
Külföldi információk	9

Osztályvezető:

Dr. Tunyoginé Nechay Veronika

Összeállította:

Thury Eszter
thurye@akii.hu

Kiadó:

Agrárgazdasági Kutató Intézet
Piac-árinformációs Szolgálat
H-1093 Budapest, Zsil u. 3-5.
Telefon:(0036) 1 476 3307
(0036) 1 476 6092
Fax: (0036) 1 217 8111
Internet: www.akii.hu

PIACI JELENTÉS

13. számunkban a vágócsirke, valamint a csirkehúsok piaci helyzetének alakulásával foglalkozunk, valamint egy rövid összefoglalót adunk Belgium baromfihús-termelésének 2005. évi alakulásáról.

A KSH április 1-jei állományadatai alapján a tyúkfélék állománya 1%-kal lett kevesebb az egy évvel korábbi adatokhoz viszonyítva. Az éves átlaglétszámokat vizsgálva, a tyúkfélék állománya 2001 óta lassan, de folyamatosan csökken. Az április 1-jei állománylétszámok tendenciája (az eddigi tapasztalatok alapján) megegyezik az éves átlagos létszámok tendenciájával. Ennek alapján, a tyúkfélénél további csökkenés várható. Ugyanakkor felhívnánk a figyelmet, hogy a június elején magyar háziszárnyas állományokban is megjelent madárinfluenza fertőzés állományszintű hatását egyelőre nem lehet biztonsággal előrejelzni.

A vágócsirke termelői ára az első félév során keveset változott, ugyanakkor a rendelkezésre álló adatok alapján, az elmúlt hónapokban egy ciklikusnak tekinthető ingadozást mutatott (1. ábra). Az első negyedévben növekedés figyelhető meg, áprilisban és májusban csökkent a vágócsirke ára, majd júniusban újra emelkedni kezdett. A vágócsirke felvásárolt mennyisége a félév folyamán (a márciusi, húsvét előtti időszakos csúcs kivételével) folyamatosan csökken, de a 2006. első félévi felvásárlás mennyisége még ezzel együtt is 11%-kal meghaladja az előző év első félévének mennyiségét. A mennyiségi- és ár-adatokat összevetve úgy tűnik, hogy az első negyedévben még volt kereslet a csirkehús iránt (ennek eredményeként nőtt a felvásárlási ár ebben az időszakban), azonban a második félévben már csökkent (ami a vágó-

csirke árának csökkenését eredményezte).

A **csirkehúsok értékesítése** mintegy 8%-kal nőtt az első félévben 2005 azonos időszakához képest. Ezen belül elsősorban a darabolt termékek értékesítése nőtt; az egész csirke, valamint a fagyasztott termékek értékesítése visszaesett. Ennek hátterében feltehetően a fogyasztói szokások változása áll: egyre inkább a darabolt, valamint a konyhakész termékeket keresik a vásárlók.

A darabolt csirkehúsok közül a **csirkecomb** értékesítése (a márciusi, húsvét előtti időszaki csúcstól függetlenül) folyamatosan nőtt az első félévben (+19% a tavalyi év azonos időszakához képest). Feltételezhetően folyamatos a kereslet iránta a piacon, mert a növekvő értékesítési mennyiségek ellenére, a feldolgozó értékesítési ára is nőtt az elmúlt hat hónapban (2. ábra).

A **csirkemell filé** első féléves értékesítése 22%-kal haladja meg az egy évvel korábbi adatokat. A feldolgozó értékesítési ára ápriliséig csökkent (3. ábra), majd májusban emelkedni kezdett. A 22. héttől gyors ütemben nőtt a termék ára (4. ábra), ami egy gyors kereslet-növekedést jelez a csirkemell filé iránt.

A **65%-os friss csirke** értékesített mennyisége enyhe emelkedést mutatott az első félévben, összességében azonban 14%-kal elmarad az előző év azonos időszakának értékesítésétől. Feldolgozó értékesítési ára 2005 utolsó negyedében csökkent, s ez a tendencia 2006 első két hónapjában folytatódott. Márciustól lassú emelkedés tapasztalható a termék árában (5. ábra).

A többi uniós tagállam áraihoz (elsősorban a nagy termelőkéhez) viszonyítva a magyar egész csirke ára viszonylag kiegyensúlyozottnak tekinthető (6. ábra), s a tavalyi évhez hasonlóan, az EU-25 átlagárának közelében helyezkedik el.

A tavalyi évben a madárinfluenza-pánik legjobban Olaszországot sújtotta. Már a tél folyamán normalizálódni látszott a helyzet, de ekkor az olasz árak (vágócsirke és csirkehús egyaránt) még nyomottak vol-

tak. Májusban mind a vágóállat, mind a csirkehús ára gyors ütemben emelkedni kezdett. Ennek feltehetően az az oka, hogy a tavalyi (vadmadarakban lezajlott) madárinfluenza járványt követő kényszervágások, illetve a kialakult fogyasztói pánikot kísérő kereslet-visszaesés hatására számos termelő hagyott fel véglegesen a vágócsirke-előállításal. A tél folyamán a kereslet kezdett helyreállni, azonban a kínálat ezt egyre kevésbé tudta kiszolgálni. Május elejétől a fokozatosan kialakuló vágócsirke-hiány ugrásszerűen megnövelte az élőállat, majd a csirkehúsok árát is Olaszországban.

Belgiumban 2005-ben a baromfi-vásárlás enyhén visszaesett. Az utolsó negyedévben a madárinfluenzáról szóló hírek hatására a háztartások baromfihús-fogyasztása csökkent. A Flandriai Agrármarketing Hivatal közlése szerint a visszaesés 0,2%-os. Ebből a visszaesésből más húsfajták, mint pl. a sertés- és marhahús, jól profitáltak.

A teljes baromfitermelésen belül (beleértve a nyúl- és vadtermelést) a csirke részaránya tovább nőtt (77,8%-ról 79,2%-ra). A madárinfluenza-hírek legnagyobb vesztese a pulykahús volt. A pulykahús egyébként sem túl népszerű a belga fogyasztók körében, s most ennek az ágazatnak újabb veszteségeket kellett elkönyvelnie.

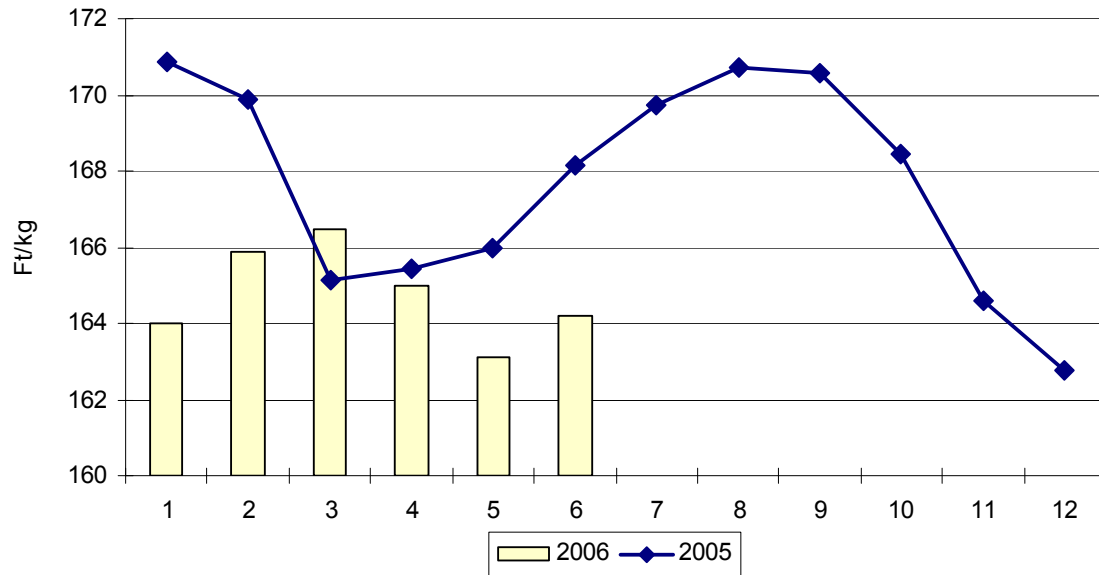
A darabolt baromfihúsok népszerűsége nő. A darabolt baromfi és a konyhakész termékek értékesítési részaránya az elmúlt évben 71% volt, míg 2002-ben csak 67%. A friss egész csirke termék a 2002. évi 18%-ról 2005-re 15,5%-ra csökkent. Az egyes baromfirészek kedveltsége az elmúlt években változatlan maradt a belga fogyasztók körében.

(Geflügel, 2006. június 28.)

Fordítás: Keresztessné Mohr Katalin

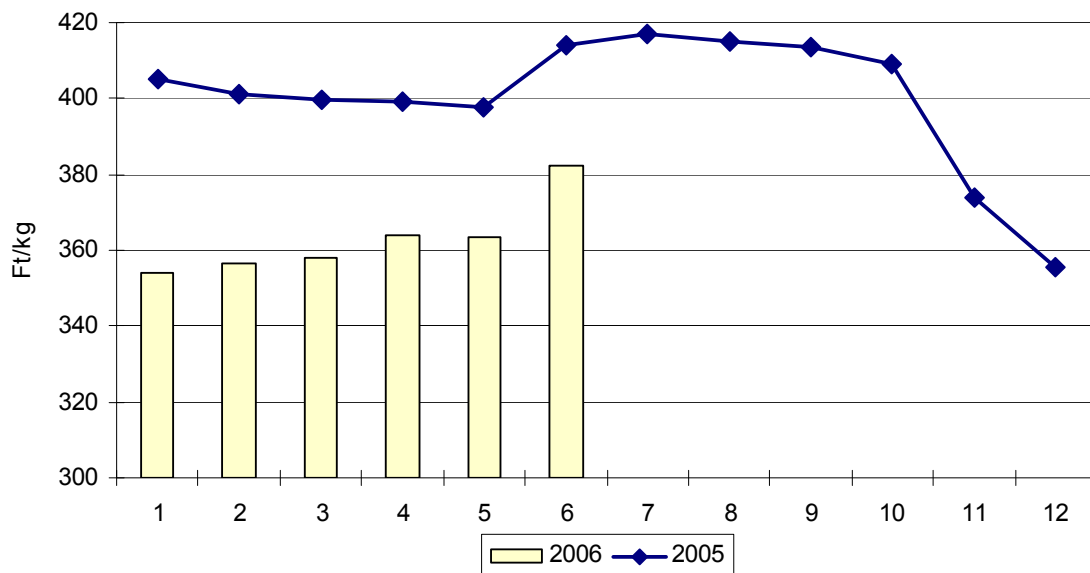
1. ábra

A vágócsirke havi termelői ára



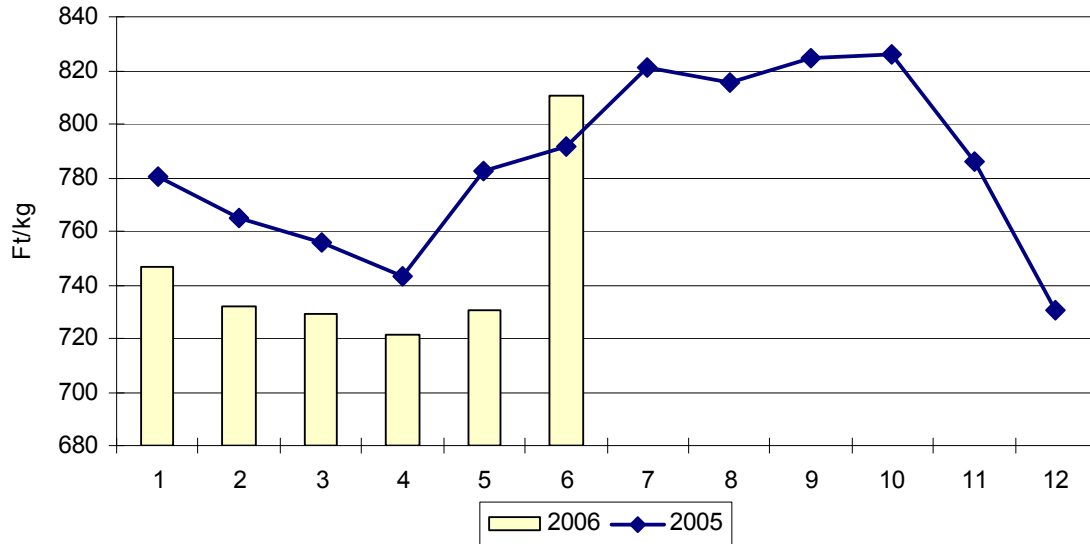
2. ábra

A csirkecomb havi feldolgozó értékesítési ára



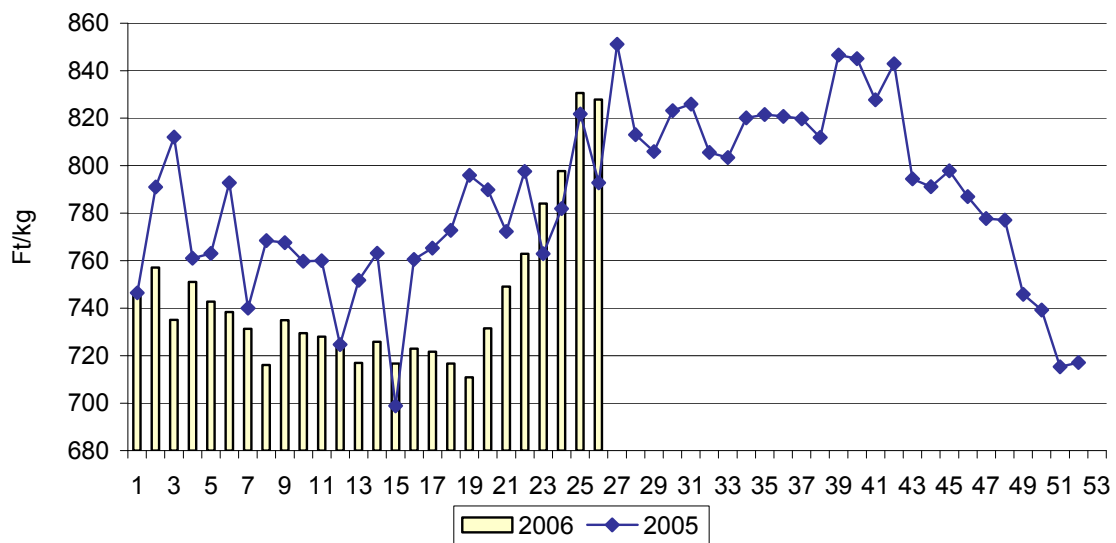
3. ábra

Friss csirkemell filé havi feldolgozói értékesítési ára



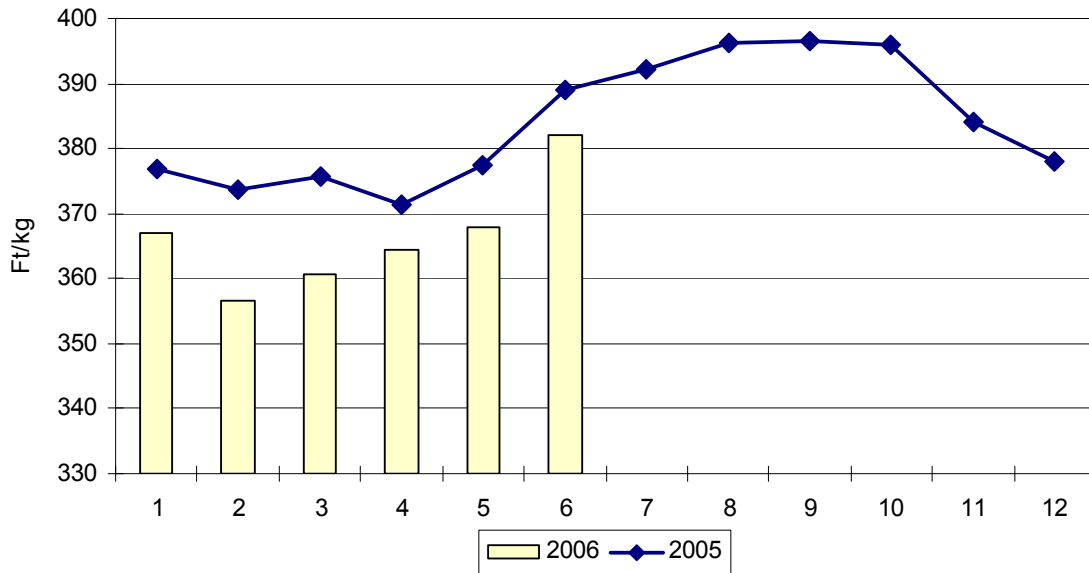
4. ábra

A friss csirkemell filé feldolgozói értékesítési ára



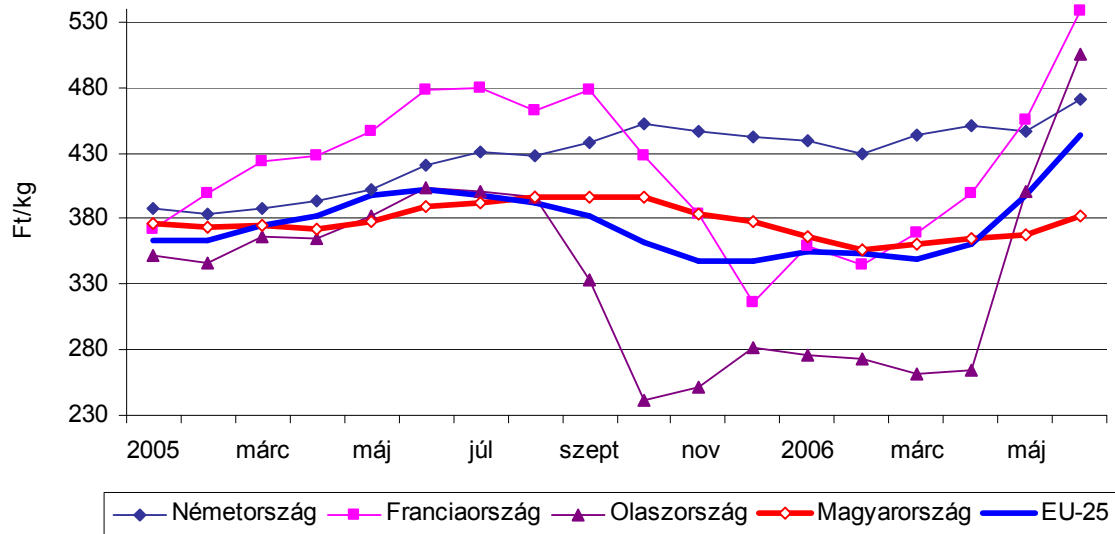
5. ábra

65%-os friss egész csirke havi feldolgozó értékesítési árai



6. ábra

Egész csirke (65%-os) értékesítési ára az Európai Unióban



Forrás: EU Bizottság, AKI

**A VÁGÓCSIRKE TERMELŐI, ÉS A KÜLÖNFÉLE CSIRKEHÚSOK
FELDOLGOZÓI ÉRTÉKESÍTÉSI ÁRA ÉS MENNYISÉGE A 27. HÉTEN**

Országos	Mérték- egység	2005. 27. hét	2006. 26. hét	2006. 27. hét	2006. 27. hét/ 2005. 27. hét (%)	2006. 27. hét/ 2006. 26. hét (%)
Vágócsirke	tonna	2 089,80	1 713,88	1 761,47	84,29	102,78
	Ft/kg	168,98	164,10	162,94	96,43	99,29
Fagyasztott csirke egészben, 70 %-os	tonna	2,16	0,94	0,56	25,93	59,57
	Ft/kg	375,28	373,71	402,62	107,29	107,73
Friss csirke egészben, 70 %-os	tonna	60,12	45,94	54,58	90,79	118,81
	Ft/kg	389,31	362,28	367,06	94,29	101,32
Fagyasztott csirke egészben, 65 %-os	tonna	31,61	12,51	30,21	95,57	241,49
	Ft/kg	325,12	360,71	316,47	97,34	87,73
Friss csirke egészben, 65 %-os	tonna	48,58	46,34	54,24	111,65	117,06
	Ft/kg	392,04	379,49	386,94	98,70	101,96
Friss csirkecomb, csontos	tonna	171,89	172,47	226,72	131,90	131,45
	Ft/kg	421,91	387,74	385,67	91,41	99,47
Friss csirkemáj-szívvel	tonna	18,64	21,05	26,36	141,44	125,22
	Ft/kg	492,19	441,13	439,63	89,32	99,66
Friss csirkemell	tonna	55,18	65,56	90,06	163,19	137,36
	Ft/kg	851,12	827,88	826,25	97,08	99,80

2. táblázat

**A VÁGÓPULYKA TERMELŐI, ÉS A PULYKAHÚSOK FELDOLGOZÓI
ÉRTÉKESÍTÉSI ÁRA ÉS MENNYISÉGE A 27. HÉTEN**

Országos	Mérték- egység	2005. 27. hét	2006. 26. hét	2006. 27. hét	2006. 27. hét/ 2005. 27. hét (%)	2006. 27. hét/ 2006. 26. hét (%)
Vágópulyka	tonna	2 069,25	2 570,72	2 519,60	121,76	98,01
	Ft/kg	254,85	236,03	237,30	93,12	100,54
Friss pulykacomb alsó, csontos	tonna	28,90	51,86	60,73	210,14	117,10
	Ft/kg	261,77	221,56	222,44	84,97	100,40
Friss pulykacomb felső, csontos	tonna	40,00	55,71	43,82	109,55	78,66
	Ft/kg	538,66	493,85	524,88	97,44	106,28
Friss pulykamell filé	tonna	164,40	245,69	261,68	159,17	106,51
	Ft/kg	864,54	872,69	855,81	98,99	98,06

3. táblázat

**A KACSAFÉLÉK TERMELŐI, ÉS A FRISS PECSENYEKACSA
FELDOLGOZÓI ÉRTÉKESÍTÉSI ÁRA ÉS MENNYISÉGE A 27. HÉTEN**

Országos	Mérték- egység	2005. 27. hét	2006. 26. hét	2006. 27. hét	2006. 27. hét/ 2005. 27. hét (%)	2006. 27. hét/ 2006. 26. hét (%)
Hízott kacska	tonna	141,87	35,00	2,00	1,41	5,71
	Ft/kg	357,94	371,96	387,00	108,12	104,04
Pecsenye kacska	tonna	1 386,04	1 085,00	1 183,00	85,35	109,03
	Ft/kg	173,92	164,02	167,45	96,28	102,09
Friss pecsenyekacska egész	tonna	153,00	119,94	110,40	72,16	92,05
	Ft/kg	377,61	459,87	470,24	124,53	102,26

4. táblázat

**A LIBAFÉLÉK TERMELŐI, ÉS A LIBAHÚSOK FELDOLGOZÓI
ÉRTÉKESÍTÉSI ÁRA ÉS MENNYISÉGE A 27. HÉTEN**

Országos	Mérték- egység	2005. 27. hét	2006. 26. hét	2006. 27. hét	2006. 27. hét/ 2005. 27. hét (%)	2006. 27. hét/ 2006. 26. hét (%)
Hízott liba	tonna	224,57	178,00	95,00	42,30	53,37
	Ft/kg	405,54	388,56	425,53	104,93	109,51
Pecsenye liba	tonna	114,21	71,00	144,00	126,08	202,82
	Ft/kg	301,43	324,69	320,66	106,38	98,76
Friss libacomb, csontos	tonna	0,49	0,35	0,50	102,04	142,86
	Ft/kg	1 045,71	850,00	865,20	82,74	101,79
Friss libamell	tonna	1,70	0,70	0,13	7,65	18,57
	Ft/kg	1 898,53	1 776,57	1 450,00	76,37	81,62
Pecsenye liba, egészben	tonna	-	-	-	-	-
	Ft/kg	-	-	-	-	-

5. táblázat

TOJÁS CSOMAGOLÓHELYI ÁRAK A 27. HÉTEN

		Mérték- egység	2005. 27. hét	2006. 26. hét	2006. 27. hét	2006. 27. hét/ 2005. 27. hét (%)	2006. 27. hét/ 2006. 26. hét (%)
10 db-os	M	db	4 008 370	2 647 000	2 862 666	71,42	108,15
		Ft/db	12,61	14,66	15,05	119,32	102,65
	L	db	699 380	723 540	729 160	104,26	100,78
		Ft/db	13,57	15,52	16,00	117,91	103,10
tálcás (30 db-os)	M	db	2 277 613	2 810 461	2 348 973	103,13	83,58
		Ft/db	11,05	12,63	12,75	115,34	100,91
	L	db	1 378 433	1 391 125	1 609 320	116,75	115,68
		Ft/db	11,63	13,53	13,66	117,40	100,92
összesen		db	8 363 796	7 572 126	7 550 119	90,27	99,71

Megjegyzés: barnahéjú, ketreces tartásból származó tojások

Csirke egészben 65 %-os (grillfertig) feldolgozó értékesítési ára az Európai Unió tagországaiban

m.e: Ft/100 kg

	2006				Változás a 27. héten az előző héthez képest (%)
	24. hét	25. hét	26. hét	27. hét	
Belgium	43 074	44 220	43 529	42 428	-2,6
Csehország	35 213	34 461	37 559	37 182	-1,1
Dánia	43 876	40 038	39 277	44 561	+13,4
Németország	47 112	48 365	49 146	49 172	=
Észtország	38 317	40 643	39 145	30 958	-21,0
Görögország	51 150	53 063	54 201	54 229	=
Spanyolország	47 021	50 001	51 227	50 602	-1,3
Franciaország	54 650	54 169	54 763	54 791	=
Írország	45 599	46 812	47 568	47 592	=
Olaszország	51 823	54 307	54 482	54 510	=
Ciprus	49 320	50 565	51 859	51 886	=
Lettország	36 042	37 155	38 528	38 621	+0,2
Litvánia	34 373	36 033	36 843	36 294	-1,5
Magyarország	38 412	38 255	37 949	38 694	+2,0
Málta	43 898	45 065	45 793	45 817	=
Hollandia	36 344	37 310	37 913	37 932	=
Ausztria	48 485	49 664	50 289	50 340	+0,1
Lengyelország	28 631	27 723	26 741	30 250	+13,1
Portugália	53 035	52 787	52 797	51 981	-1,6
Szlovénia	47 567	48 711	49 154	49 340	+0,3
Szlovákia	38 427	38 347	38 898	38 694	-0,6
Finnország	51 597	52 743	53 690	53 732	=
Svédország	44 921	46 583	47 641	45 822	-3,9
UK	32 698	33 568	34 110	34 128	=
EU-25	42 837	43 616	44 095	44 416	+0,7

Forrás: EU Bizottság, AKI

* Átszámítva az MNB hivatalos középárfolyamán:

24. héten 1 euró = 269,21 Ft

25. héten 1 euró = 276,37 Ft

26. héten 1 euró = 280,83 Ft

27. héten 1 euró = 280,98 Ft

**Tojás (M + L) csomagolóhelyi értékesítési ára
az Európai Unió tagországaiban**

m.e: Ft/100 kg

	2006				Változás a 27. héten az előző héthez képest (%)
	24. hét	25. hét	26. hét	27. hét	
Belgium	16 947	17 961	18 504	18 022	-2,7
Csehország	19 650	20 916	22 183	21 127	-4,8
Dánia	36 799	37 777	38 373	38 382	=
Németország	19 809	20 775	20 900	20 152	-3,6
Észtország	22 730	24 299	25 008	24 988	-0,1
Görögország	28 806	29 295	30 049	30 065	=
Spanyolország	18 363	19 476	19 835	19 902	+0,3
Franciaország	19 203	20 153	20 700	20 222	-2,4
Írország	31 538	32 377	31 546	31 562	=
Olaszország	32 529	35 041	36 051	36 069	=
Ciprus	31 872	31 929	32 855	32 566	-0,9
Lettország	25 809	26 756	27 789	28 022	+0,8
Litvánia	19 243	19 332	20 318	20 056	-1,3
Magyarország	24 826	24 135	24 290	24 746	+1,9
Málta	23 963	24 600	24 997	25 010	=
Hollandia	19 383	19 899	19 939	19 107	-4,2
Ausztria	22 067	23 055	23 340	24 038	+2,9
Lengyelország	21 647	20 335	21 790	22 818	+4,7
Portugália	18 694	19 924	20 616	20 627	=
Szlovénia	32 330	31 330	30 796	33 628	+9,1
Szlovákia	19 109	20 161	20 678	20 562	-0,6
Finnország	20 570	21 137	21 141	21 352	+0,9
Svédország	42 040	43 230	43 959	44 173	+0,4
UK	28 639	29 400	29 875	29 891	=
EU-25	23 056	23 945	24 499	24 365	-0,6

Forrás: EU Bizottság, AKI

* Átszámítva az MNB hivatalos középárfolyamán:

24. héten 1 euró = 269,21 Ft

25. héten 1 euró = 276,37 Ft

26. héten 1 euró = 280,83 Ft

27. héten 1 euró = 280,98 Ft

A BROJLER ÉS A TOJÁS PIACI ÁRA NÉHÁNY KÖZÉP- ÉS KELET-EURÓPAI ORSZÁGBAN

Termék	Mérték-egység	Litvánia ¹⁾		Cseh Közt. ²⁾		Észtország ³⁾		Németország ⁴⁾		Szlovákia ⁵⁾	
		ár	hét	ár	hét	ár	hét	ár	hét	ár	hét
1. Brojler	Ft/kg élősúly	365,46	27	173,81	21	395,46	26	183,91	27	175,39	27
2. Tojás	100 darab	1246,00	27	1618,00	26	1481,98*	8	1346,00	27

Termék	Mérték-egység	Lettország ⁶⁾		Lengyel-ország ⁷⁾		Magyar-ország ⁸⁾		Ausztria ⁹⁾		ár	hét
		ár	hét	ár	hét	ár	hét	ár	hét		
1. Brojler	Ft/kg élősúly	389,46	27	175,76	27	162,88	27		
2. Tojás	100 darab	1761,00	27	1439,00	27	1484,00	25		

Forrás: AGRIMIS, ZMP Berlin

Átszámítva az MNB hivatalos középárfolyamán:

26. héten 1 euró = 280,83 Ft

27. héten 1 euró = 280,98 Ft

/* nagykereskedelmi ár

Alapvető jellemzők:

1. Brojler: élősúly:1,5 kg
2. Tojás: L méretosztály (63-73 g)

Eltérések az alapvető jellemzőktől:

- 1) Brojler: nincs szabvány
- 2) Brojler: élősúly 1,8 kg
- 3) Brojler: vágósúly 1,3 kg (Ár= Ft/ vágósúly kg)
- 4) Tojás: 2003.jan.1-jétől csak nagykereskedelmi ár áll rendelkezésre,
Brojler: élősúly 1,7 kg
- 5) Brojler: élősúly 1,85 kg
- 6) Brojler: vágósúly (Ár=Ft/ vágósúly kg)
- 7) Brojler: élősúly legalább 1,2 kg
- 8) Brojler: élősúly legalább 1,2 kg
- 9) Brojler: nincs szabvány

A **Baromfi** kiadvány kéthetente jelenik meg.
A Piac-árinformációs Szolgálat adatszolgáltatói, valamint a rendszerhez még csatlakozni kívánó szervezetek számára a hozzájutás térítésmentes.

A **Baromfi** kiadványon kívül kínáljuk még a

Élőállat és Hús
Gabona és Ipari Növények
Tej és Tejtermékek
Zöldség-gyümölcs-burgonya
kiadványokat is.

A Tej és Tejtermékek kiadvány havonta jelenik meg, a többi kéthetente.

A kiadványokkal kapcsolatban részletesebb felvilágosítást ad:

Kamarásné Hegedűs Nóra, Tel: 1-476-3064

Kiadványaink a hazai piaci információkon kívül tájékoztatnak a szomszédos országok és az EU piaci áráiról is. A hazai és külpiaconkénti ártrendenciák összehasonlítása, valamint a világpiaconkénti folyamatok figyelése alapján a kiadványok megkönnyítik a hazai termékek piaci helyzetének megítélését és esetleg e termékek külpiaconkénti való elhelyezését is.

KIADJA

Agrárgazdasági Kutató Intézet
Piac-árinformációs Szolgálat
H-1093 Budapest, Zsil u. 3-5.
Telefon: (0036) 1-476-3307
Fax: (0036) 1-217-8111
Internet: www.akii.hu
E-mail: akii@akii.hu