

VI. évfolyam/12. szám

2006.07.04.

2006/25. hét

## BAROMFI

### Tartalom

Piaci jelentés .....	1
A vágócsirke piaci, és a csirkehúsok értékesítési árai .....	6
A vágópulyka és a kacsafélék piaci, és a pulyka- és a kacsahúsok értékesítési árai .....	7
A libafélék piaci, és a libahúsok értékesítési árai	
Tojás csomagolóhelyi árak .....	8
Külföldi információk .....	9

#### Osztályvezető:

Dr. Tunyoginé Nechay Veronika

#### Összeállította:

Thury Eszter  
thurye@akii.hu

#### Kiadó:

**Agrárgazdasági Kutató Intézet**  
Piac-árinformációs Szolgálat  
H-1093 Budapest, Zsil u. 3-5.  
Telefon:(0036) 1 476 3307  
(0036) 1 476 6092  
Fax: (0036) 1 217 8111  
Internet: [www.akii.hu](http://www.akii.hu)

### PIACI JELENTÉS

Jelen kiadványunkban a víziszárnyasok piaci helyzetének alakulásával foglalkozunk, a madárinfluenzának a hazai háziszárnyas állományban történt megjelenését követő időszakban. Az eltelt 3 hétben a csirke-, a pulyka- és az étkezési tojás ágazatokban nem történt változás sem az árakban, sem a mennyiségekben.

A víziszárnyasok (hízott kacs, pecsenyekacs, hízott liba) felvásárlási árában még nincs tapasztalható hatása a Pünkösdkor (22. és 23. hét fordulója) kitört madárinfluenza fertőzésnek, „csak” a felvásárolt mennyiségekben. A vágóállatok termelői árában tapasztalható csökkenések, illetve ingadozások egyelőre megegyeznek a korábbi években tapasztaltakkal (1-2. és 4. ábra).

A **hízott kacs** felvásárlási mennyisége a 23. héten 10%-kal csökkent az előző héthez képest, a 24. héten pedig további 45%-kal. Az utolsó héten kismértékben javult a helyzet: bő másfélszeresét vágták az előző hetinek. Az előző év azonos időszakának adataihoz képest rendre 40%-os a visszaesés az elmúlt három hétben.

A **pecsenyekacs** felvásárolt mennyisége nagyobb mértékben esett vissza a 23. és 24. héten: 30%-kal, majd közel egyharmadára. Ugyanakkor a 25. heti felvásárlás-növekedés jelentősebb mértékű volt: közel 2,5-szeresére nőtt az előző hetinek. Az egy évvel korábbi adatokhoz képest is jelentősebb volt a visszaesés a pecsenyekacs esetében: 31%-,

77%-, illetve 36%-kal vágtak kevesebbet ebben az időszakban.

A **feldolgozott peccsenyekacsa** értékesített mennyisége a vágóalapanyaghoz hasonló módon és arányokban alakult. Ugyanakkor a feldolgozói értékesítési árában tapasztalható növekedésről (3. ábra) meg kell jegyeznünk, hogy már a 22. héten elkezdődött, tehát csak részben eredménye a madárinfluenza fertőzésnek, amely (a biztonsági intézkedések keretében végrehajtott idő előtti állománykivágások miatt) kínálat-hiányt okozott, s ez vitte feljebb a feldolgozói értékesítési árat.

A **hízott liba felvásárolt mennyisége** a vizsgált időszakban (23-25. hét) 25 és 50% közötti mértékben maradt el az egy évvel korábbtól. Az egymást követő heteket vizsgálva visszaesés csak a 23. héten tapasztalható (-41%). A 24. héten egyharmadával, majd a 25. héten további 7%-kal nőtt a felvásárlás.

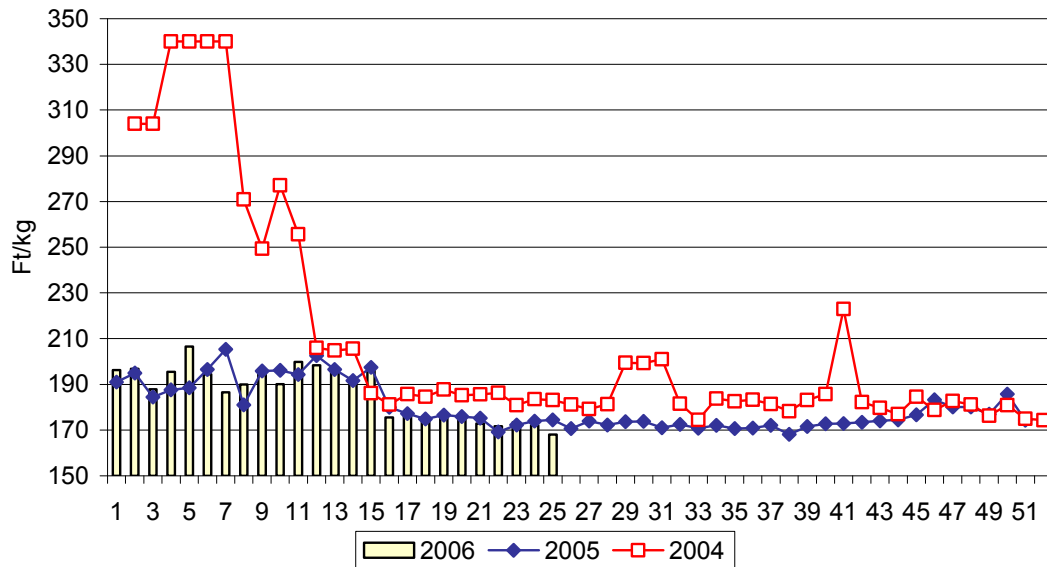
A hízott liba termelői árában tapasztalható ingadozások oka (4. ábra), hogy az adatszolgáltatói körünkbe tartozó, víziszárnyas vágással (is) foglalkozó vágóhidak az egyes heteken más-más részarányt képviselnek, ezért mutat időnként a felvásárolt mennyiségekkel súlyozott átlagár jelentős ingadozást.

A **libacomb** feldolgozói értékesítési ára (5. ábra) – a peccsenyekacsaéhoz hasonlóan – már a 22. héten csökkenni kezdett, így nem tekinthető a madárinfluenza az árcsökkenés okának. Mivel az értékesített mennyiségek az egy évvel korábbival azonos szinten alakultak, ezért az árcsökkenés háttérben feltehetően a kereslet visszaesése áll. Az egymást követő hetek értékesített mennyiségeit nem lehet érdemi módon összehasonlítani, mivel – az előző évekhez hasonlóan – akár 40%-os ingadozás is megfigyelhető.

A **libamell** esetében mind feldolgozói értékesítési ár (6. ábra), mind az értékesített mennyiség meglehetősen hektikusan alakul. Emiatt nincs értelme sem az egymást követő hetek, sem az egyes hetek előző évvel történő összehasonlításának. A 23-25. hetek összevont értékesítését lehet csak érdemi módon összevetni az előző évvel, amely alapján, az elmúlt három hétben közel 40%-kal kevesebbet adtak el, mint 2005 azonos időszakában.

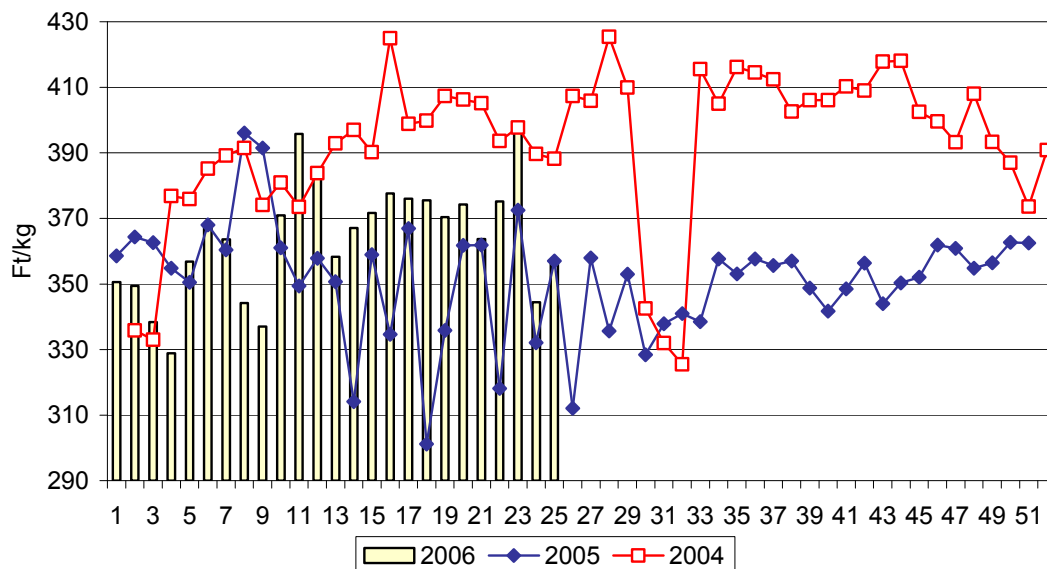
**1. ábra**

**A pecsenyekacsa termelői ára**



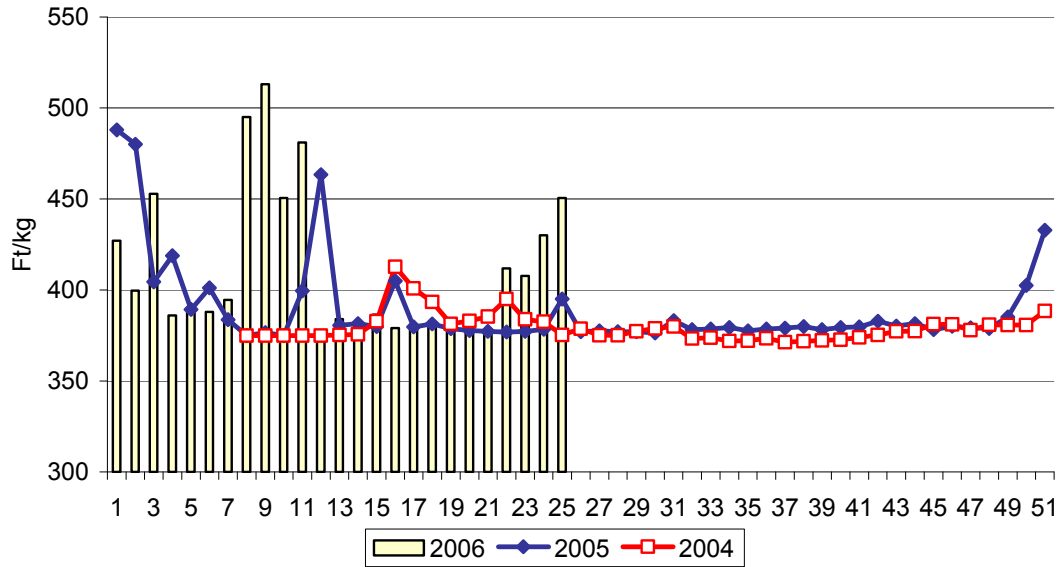
**2. ábra**

**A hizottkacsa termelői ára**



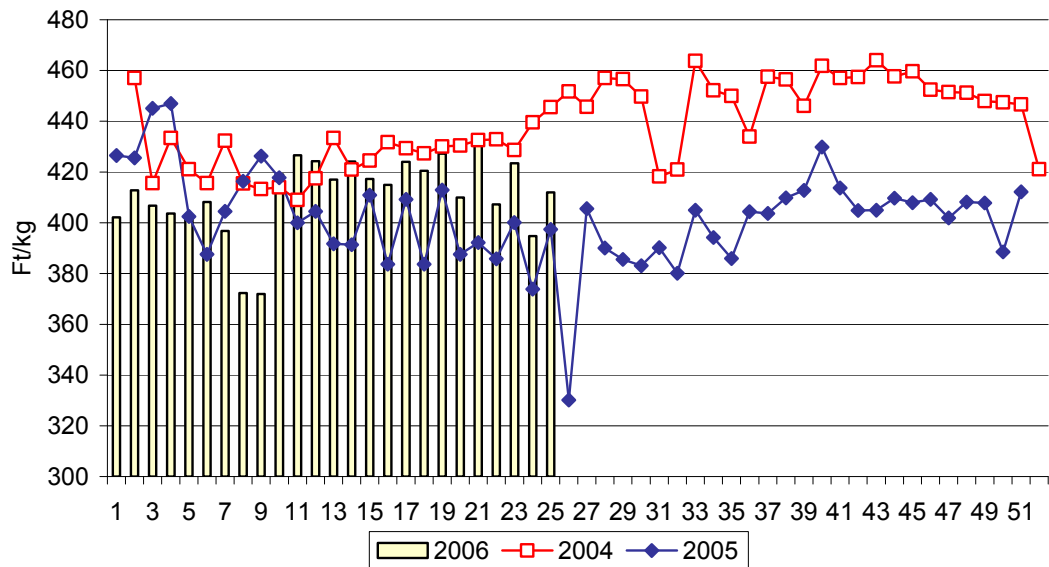
**3. ábra**

**Friss pecsenyekacsa egész feldolgozói értékesítési ára**



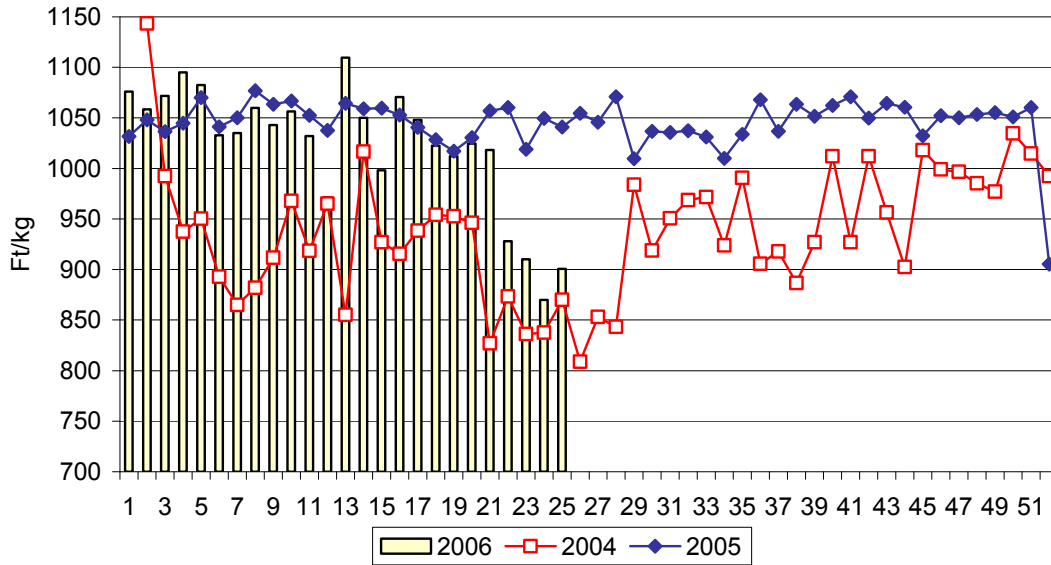
**4. ábra**

**A hízott liba termelői ára**



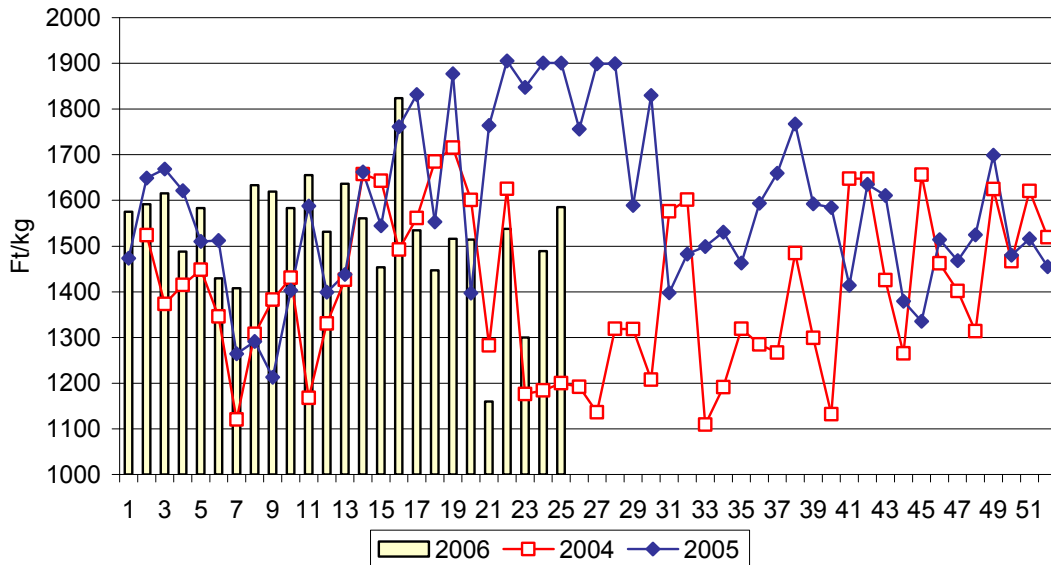
5. ábra

**A friss libacomb, csontos feldolgozói értékesítési átlagára**



6. ábra

**A friss libamell, csontos feldolgozói értékesítési átlagára**



## A VÁGÓCSIRKE TERMELŐI, ÉS A KÜLÖNFÉLE CSIRKEHÚSOK FELDOLGOZÓI ÉRTÉKESÍTÉSI ÁRA ÉS MENNYISÉGE A 25. HÉTEN

Országos	Mérték- egység	2005. 25. hét	2006. 24. hét	2006. 25. hét	2006. 25. hét/ 2005. 25. hét (%)	2006. 25. hét/ 2006. 24. hét (%)
Vágócsirke	tonna	1 781,87	1 690,17	<b>1 680,26</b>	94,30	99,41
	Ft/kg	169,02	163,85	<b>165,04</b>	97,65	100,72
Fagyasztott csirke egészben, 70 %-os	tonna	3,54	1,41	<b>3,26</b>	92,09	231,21
	Ft/kg	361,35	363,06	<b>363,14</b>	100,49	100,02
Friss csirke egészben, 70 %-os	tonna	90,80	79,46	<b>58,75</b>	64,70	73,94
	Ft/kg	377,23	341,10	<b>356,80</b>	94,59	104,61
Fagyasztott csirke egészben, 65 %-os	tonna	13,97	17,03	<b>14,81</b>	106,01	86,96
	Ft/kg	368,25	327,57	<b>337,08</b>	91,54	102,90
Friss csirke egészben, 65 %-os	tonna	47,79	59,73	<b>53,40</b>	111,74	89,41
	Ft/kg	391,45	384,12	<b>382,55</b>	97,73	99,59
Friss csirkecomb, csontos	tonna	182,54	218,80	<b>158,93</b>	87,07	72,64
	Ft/kg	420,82	375,24	<b>388,81</b>	92,39	103,62
Friss csirkemáj-szívvel	tonna	18,37	23,48	<b>23,81</b>	129,60	101,39
	Ft/kg	490,12	433,39	<b>436,75</b>	89,11	100,78
Friss csirkemell	tonna	63,88	72,05	<b>76,93</b>	120,43	106,78
	Ft/kg	821,74	797,68	<b>830,66</b>	101,08	104,13

2. táblázat

**A VÁGÓPULYKA TERMELŐI, ÉS A PULYKAHÚSOK FELDOLGOZÓI  
ÉRTÉKESÍTÉSI ÁRA ÉS MENNYISÉGE A 25. HÉTEN**

Országos	Mérték- egység	2005. 25. hét	2006. 24. hét	2006. 25. hét	2006. 25. hét/ 2005. 25. hét (%)	2006. 25. hét/ 2006. 24. hét (%)
Vágópulyka	tonna	2 149,91	2 659,08	<b>2 533,83</b>	117,86	95,29
	Ft/kg	254,19	238,07	<b>237,99</b>	93,63	99,97
Friss pulykacomb alsó, csontos	tonna	35,80	88,08	<b>47,30</b>	132,12	53,70
	Ft/kg	259,26	227,57	<b>215,04</b>	82,95	94,50
Friss pulykacomb felső, csontos	tonna	22,80	47,52	<b>41,07</b>	180,13	86,43
	Ft/kg	540,78	501,93	<b>505,43</b>	93,46	100,70
Friss pulykamell filé	tonna	142,30	262,25	<b>254,14</b>	178,59	96,91
	Ft/kg	866,49	868,20	<b>895,97</b>	103,40	103,20

3. táblázat

**A KACSAFÉLÉK TERMELŐI, ÉS A FRISS PECSENYEKACSA  
FELDOLGOZÓI ÉRTÉKESÍTÉSI ÁRA ÉS MENNYISÉGE A 25. HÉTEN**

Országos	Mérték- egység	2005. 25. hét	2006. 24. hét	2006. 25. hét	2006. 25. hét/ 2005. 25. hét (%)	2006. 25. hét/ 2006. 24. hét (%)
Hízott kacsa	tonna	133,84	48,00	<b>79,00</b>	59,03	164,58
	Ft/kg	356,98	344,46	<b>356,76</b>	99,94	103,57
Pecsenye kacsa	tonna	1 086,93	294,00	<b>701,00</b>	64,49	238,44
	Ft/kg	174,42	172,03	<b>167,96</b>	96,29	97,63
Friss pecsenyekacsa egész	tonna	135,00	30,32	<b>75,89</b>	56,21	250,30
	Ft/kg	395,04	430,00	<b>450,53</b>	114,05	104,77

4. táblázat

**A LIBAFÉLÉK TERMELŐI, ÉS A LIBAHÚSOK FELDOLGOZÓI  
ÉRTÉKESÍTÉSI ÁRA ÉS MENNYISÉGE A 25. HÉTEN**

Országos	Mérték- egység	2005. 25. hét	2006. 24. hét	2006. 25. hét	2006. 25. hét/ 2005. 25. hét (%)	2006. 25. hét/ 2006. 24. hét (%)
Hízott liba	tonna	269,37	197,00	<b>210,00</b>	77,96	106,60
	Ft/kg	397,43	394,75	<b>411,96</b>	103,66	104,36
Pecsenye liba	tonna	195,33	39,00	<b>13,00</b>	6,66	33,33
	Ft/kg	296,94	294,20	<b>340,00</b>	114,50	115,57
Friss libacomb, csontos	tonna	0,55	0,69	<b>0,53</b>	96,36	76,81
	Ft/kg	1 040,90	870,00	<b>900,75</b>	86,54	103,54
Friss libamell	tonna	1,24	0,64	<b>0,22</b>	17,74	34,38
	Ft/kg	1 900,97	1 488,91	<b>1 585,45</b>	83,40	106,48
Pecsenye liba, egészben	tonna	-	-	-	-	-
	Ft/kg	-	-	-	-	-

5. táblázat

**TOJÁS CSOMAGOLÓHELYI ÁRAK A 25. HÉTEN**

		Mérték- egység	2005. 25. hét	2006. 24. hét	2006. 25. hét	2006. 25. hét/ 2005. 25. hét (%)	2006. 25. hét/ 2006. 24. hét (%)
10 db-os	M	db	4 097 490	3 577 156	<b>2 449 750</b>	59,79	68,48
		Ft/db	13,00	15,03	<b>14,53</b>	111,81	96,72
	L	db	1 030 850	798 365	<b>645 840</b>	62,65	80,90
		Ft/db	13,51	14,71	<b>15,54</b>	115,04	105,68
tálcás (30 db-os)	M	db	2 700 010	3 608 594	<b>2 615 633</b>	96,87	72,48
		Ft/db	11,10	13,02	<b>12,87</b>	115,91	98,80
	L	db	1 863 930	1 879 960	<b>1 692 351</b>	90,79	90,02
		Ft/db	11,11	13,72	<b>13,60</b>	122,40	99,15
<b>összesen</b>		db	9 692 280	9 864 075	7 403 574	76,39	75,06

Megjegyzés: barnahéjú, ketreces tartásból származó tojások

Forrás: Tojás csomagolóhelyek



**Csirke egészben 65 %-os (grillfertig) feldolgozó értékesítési ára  
az Európai Unió tagországaiban**

m.e: Ft/100 kg

	2006				Változás a 22. héten az előző héthez képest (%)
	19. hét	20. hét	21. hét	22. hét	
Belgium	35 727	38 652	41 263	41 138	=
Csehország	30 819	30 694	31 965	31 163	-2,2
Dánia	38 188	37 893	41 731	41 604	=
Németország	44 332	45 006	44 680	44 544	=
Észtország	36 783	37 530	36 903	36 825	+0,1
Görögország	44 593	47 389	48 360	48 998	+1,6
Spanyolország	40 950	43 238	43 006	43 782	+2,1
Franciaország	44 332	45 006	46 783	51 095	+9,6
Írország	44 171	44 842	44 517	44 382	=
Olaszország	34 879	45 337	45 469	45 330	=
Ciprus	45 524	46 221	45 892	46 813	+2,3
Lettország	35 369	36 542	35 720	36 044	+1,2
Litvánia	31 552	32 389	32 598	32 370	-0,4
Magyarország	<b>36 703</b>	<b>36 651</b>	<b>36 364</b>	<b>37 740</b>	<b>+3,8</b>
Málta	43 250	44 032	43 713	43 580	=
Hollandia	35 205	35 740	35 481	35 373	=
Ausztria	46 632	47 598	47 287	46 724	-0,9
Lengyelország	32 143	28 727	26 101	26 973	+3,7
Portugália	41 203	45 006	39 424	39 828	+1,3
Szlovénia	42 470	43 579	45 466	43 336	-4,4
Szlovákia	38 034	38 716	38 998	38 009	-2,2
Finnország	49 720	50 566	49 960	50 162	+0,7
Svédország	46 679	43 500	43 319	43 187	=
UK	31 523	32 169	31 925	31 825	=
<b>EU-25</b>	<b>37 864</b>	<b>39 296</b>	<b>39 241</b>	<b>39 966</b>	<b>+2,2</b>

Forrás: EU Bizottság, AKI

\* Átszámítva az MNB hivatalos középárfolyamán:

19. héten 1 euró = 260,78 Ft

20. héten 1 euró = 264,74 Ft

21. héten 1 euró = 262,82 Ft

22. héten 1 euró = 262,02 Ft

**Tojás (M + L) csomagolóhelyi értékesítési ára  
az Európai Unió tagországaiban**

m.e: Ft/100 kg

	2006				Változás a 22. héten az előző héthez képest (%)
	19. hét	20. hét	21. hét	22. hét	
Belgium	16 911	17 401	16 545	16 494	=
Csehország	20 169	20 046	19 833	20 233	+2,3
Dánia	35 635	36 188	35 918	35 808	=
Németország	20 195	20 372	19 325	19 188	-0,4
Észtország	22 325	22 183	22 130	22 199	+0,6
Görögország	27 382	28 063	28 122	28 037	=
Spanyolország	19 136	18 963	18 148	17 634	-2,5
Franciaország	21 105	20 250	19 394	18 564	-4,0
Írország	30 550	31 015	30 790	30 696	=
Olaszország	31 820	30 835	30 611	30 518	=
Ciprus	30 954	31 430	31 205	31 110	=
Lettország	25 095	25 248	23 586	24 266	+3,2
Litvánia	19 517	19 511	19 346	19 136	-0,8
Magyarország	<b>25 497</b>	<b>24 784</b>	<b>25 054</b>	<b>24 586</b>	<b>-1,9</b>
Málta	22 184	20 936	20 784	20 721	=
Hollandia	18 776	18 532	18 135	18 080	=
Ausztria	22 229	22 588	22 456	21 643	-3,3
Lengyelország	22 956	21 116	20 461	22 275	+9,2
Portugália	19 144	18 736	18 250	18 195	=
Szlovénia	30 537	31 049	31 139	30 222	-2,7
Szlovákia	19 681	21 018	19 917	19 751	-0,5
Finnország	19 631	20 705	20 411	19 940	-2,0
Svédország	36 512	36 894	36 835	36 723	=
UK	27 609	28 174	27 959	27 874	=
<b>EU-25</b>	<b>23 257</b>	<b>22 966</b>	<b>22 398</b>	<b>22 265</b>	<b>-0,3</b>

Forrás: EU Bizottság, AKI

\* Átszámítva az MNB hivatalos középárfolyamán:

18. héten 1 euró = 261,79 Ft

19. héten 1 euró = 260,78 Ft

20. héten 1 euró = 264,74 Ft

21. héten 1 euró = 262,82 Ft

## A BROJLER ÉS A TOJÁS PIACI ÁRA NÉHÁNY KÖZÉP- ÉS KELET-EURÓPAI ORSZÁGBAN

Termék	Mérték-egység	Litvánia <sup>1)</sup>		Cseh Közt. <sup>2)</sup>		Észtország <sup>3)</sup>		Németország <sup>4)</sup>		Szlovákia <sup>5)</sup>	
		ár	hét	ár	hét	ár	hét	ár	hét	ár	hét
<b>1. Brojler</b>	Ft/kg élősúly	358,74	<b>25</b>	174,19	<b>17</b>	371,57	<b>23</b>	176,18	<b>25</b>	170,89	<b>25</b>
<b>2. Tojás</b>	100 darab	1166,00	<b>25</b>	..	..	1453,00	<b>23</b>	1481,98*	<b>8</b>	1318,00	<b>25</b>

Termék	Mérték-egység	Lettország <sup>6)</sup>		Lengyel-ország <sup>7)</sup>		Magyar-ország <sup>8)</sup>		Ausztria <sup>9)</sup>		ár	hét
		ár	hét	ár	hét	ár	hét	ár	hét		
<b>1. Brojler</b>	Ft/kg élősúly	355,45	<b>24</b>	165,23	<b>24</b>	165,03	<b>25</b>	..	..		
<b>2. Tojás</b>	100 darab	1640,00	<b>24</b>	..	..	1414,00	<b>25</b>	1432,00	<b>23</b>		

Forrás: AGRIMIS, ZMP Berlin

Átszámítva az MNB hivatalos középárfolyamán:

24. héten 1 euró = 269,21 Ft

25. héten 1 euró = 272,37 Ft

/\* nagykereskedelmi ár

### Alapvető jellemzők:

1. Brojler: élősúly: 1,5 kg
2. Tojás: L méretosztály (63-73 g)

### Eltérések az alapvető jellemzőktől:

- 1) Brojler: nincs szabvány
- 2) Brojler: élősúly 1,8 kg
- 3) Brojler: vágósúly 1,3 kg (Ár= Ft/ vágósúly kg)
- 4) Tojás: 2003.jan.1-jétől csak nagykereskedelmi ár áll rendelkezésre,  
Brojler: élősúly 1,7 kg
- 5) Brojler: élősúly 1,85 kg
- 6) Brojler: vágósúly (Ár=Ft/ vágósúly kg)
- 7) Brojler: élősúly legalább 1,2 kg
- 8) Brojler: élősúly legalább 1,2 kg
- 9) Brojler: nincs szabvány

A **Baromfi** kiadvány kéthetente jelenik meg.  
A Piac-árinformációs Szolgálat adatszolgáltatói, valamint a rendszerhez még csatlakozni kívánó szervezetek számára a hozzájutás térítésmentes.

A **Baromfi** kiadványon kívül kínáljuk még a

**Élőállat és Hús**  
**Gabona és Ipari Növények**  
**Tej és Tejtermékek**  
**Zöldség-gyümölcs-burgonya**  
kiadványokat is.

A Tej és Tejtermékek kiadvány havonta jelenik meg, a többi kéthetente.

A kiadványokkal kapcsolatban részletesebb felvilágosítást ad:

Kamarásné Hegedűs Nóra, Tel: 1-476-3064

**Kiadványaink a hazai piaci információkon kívül tájékoztatnak a szomszédos országok és az EU piaci áráiról is. A hazai és külpiazi ártendenciák összehasonlítása, valamint a világpiacon folyó folyamatok figyelése alapján a kiadványok megkönnyíthetik a hazai termékek piaci helyzetének megítélését és esetleg e termékek külpiacon való elhelyezését is.**

#### KIADJA

**Agrárgazdasági Kutató Intézet**  
**Piac-árinformációs Szolgálat**  
H-1093 Budapest, Zsil u. 3-5.  
Telefon: (0036) 1-476-3307  
Fax: (0036) 1-217-8111  
Internet: [www.akii.hu](http://www.akii.hu)  
E-mail: [akii@akii.hu](mailto:akii@akii.hu)

