



VI. évfolyam/06. szám

2006.04.11.

2006/13. hét

BAROMFI

Tartalom

Piaci jelentés	1
A vágócsirke piaci, és a csirkehúsok értékesítési árai	6
A vágópulyka és a kacsafélék piaci, és a pulyka- és a kacsahúsok értékesítési árai	7
A libafélék piaci, és a libahúsok értékesítési árai	8
Tojás csomagolóhelyi árak	8
Külföldi információk	9

Osztályvezető:

Dr. Tunyoginé Nechay Veronika

Összeállította:

Thury Eszter
thurye@akii.hu

Kiadó:

Agrárgazdasági Kutató Intézet
Piac-árinformációs Szolgálat
H-1093 Budapest, Zsil u. 3-5.
Telefon:(0036) 1 476 3307
(0036) 1 476 6092
Fax: (0036) 1 217 8111
Internet: www.akii.hu

PIACI JELENTÉS

Ezévi 6. számunkban a víziszárnyasok felvásárlásának és értékesítésének alakulásával foglalkozunk.

A **pecsenyeliba** felvásárlás erőteljesen szezonális jellegű. A legutóbbi aktív felvásárlási ciklusa tavaly decemberben zárult. A következő – a korábbi évek tapasztalatai alapján – várhatóan júniusban kezdődik.

A **hízottliba** felvásárlása is mutat némi ciklikusságot az éven belül, de ennek a szakaszai kevésbé jellegzetesek, s a piac igényei alapján el is tolódhatnak. 2005. decemberben és 2006. januárban – az évszaknak megfelelően – a felvásárolt mennyiségek csökkentek, majd februárban újra növekedésnek indultak.

Az elmúlt két évben – az adatszolgáltatói körünkbe tartozó vágóhidak adatai alapján – csökkent a hízottliba felvásárlási mennyisége. Ennek háttérében, a Baromfi Terméktanács (BTT) adatai alapján, egy 2004 óta tartó termeléskorlátozás áll, melynek eredményeként a 2003. évi túltermelés után, 2005 végére mind a pecsenyeliba-, mind a húslibaágazat helyzete stabilizálódott, a termékek minősége és piaci helyzete javult.

A hízottliba termelői ára heti szinten (1. ábra) nagyfokú ingadozást mutat. A 8. és 9. héten tapasztalt alacsonyabb ár háttérében az áll, hogy ebben az időszakban az egyik, víziszárnyasokkal is foglalkozó vágóhid szüneteltette a liba felvásárlását. A havi

bontású grafikon (2. ábra) már kiegyensúlyozottabb képet mutat a termelői ár alakulásáról.

A **libahúsok** értékesítési mennyiségeinek alakulásában is érezhető volt a fentebb említett termeléskorlátozás hatása: a libacomb és a libamell belföldi értékesített mennyiségei csökkentek, s az export értékesítés is 15%-körüli mértékben esett vissza 2005-ben.

A termeléskorlátozás eredményeként a gyengébb minőségű, alacsonyabb termelési eredményekre képes lúdtörzsek fokozatosan kikerültek a termelésből. Ennek köszönhetően nemcsak a libahús-termékek minősége javult, hanem a nyers húsok is egyöntetűbbé váltak.

A **libacomb** feldolgozói értékesítési ára (3. ábra) az év eleje óta folyamatosan csökken. Februárban még közel azonos szinten alakult az egy évvel korábban tapasztalt árral, márciusban azonban már 10%-kal elmaradt a 2005. márciusi árszinttől. Az értékesített mennyiségek alapján úgy tűnik, hogy idén márciusban a belföldi kereslet kisebb volt a libacombra, mint az előző két év azonos időszakában, ezért a csökkenő mennyiséghez nem párosult árnövekedés.

A **libamell** feldolgozói értékesítési ára (4. ábra) januárban még kismértékben elmaradt az egy évvel korábbi ártól, az elmúlt két hónapban azonban már meghaladta a 2005 azonos időszakában tapasztalt árszintet. Áralakulásának tendenciája egyelőre megegyezik az elmúlt két évben tapasztaltakkal. Idén márciusban a libamell értékesített mennyisége az előző két hónap mennyiségeinek felére esett vissza, azonban – mint ahogy az a 4. ábrán is látszik, a libacombnál tapasztalttal ellentétben – itt a mennyiség csökkenéséhez egy áremelkedés párosult.

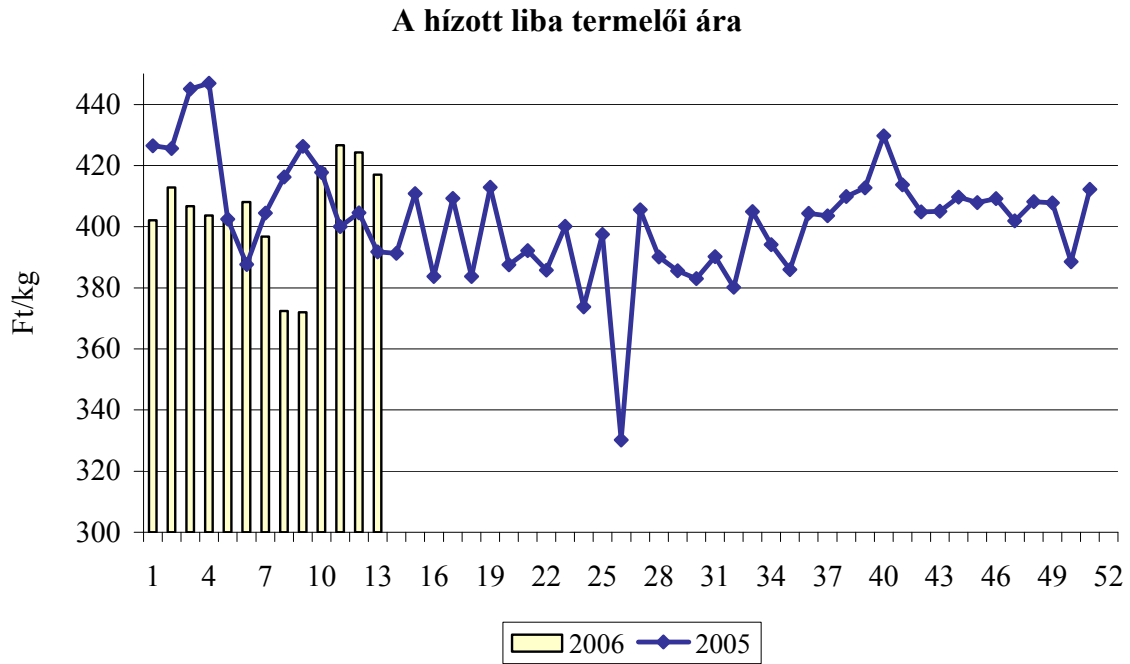
A **pecsenyekacsa** felvásárlásának és értékesítésének alakulása stabil piaci helyzetet és növekvő keresletet jelez.

A pecsenyekacsa iránt elsősorban nyáron és ősszel magas a kereslet, azonban már az idei év első 3 hónapjában is jelentős, az előző két év azonos időszakánál magasabb felvásárlási és értékesítési mennyiségeket jeleztek az adatszolgáltatói körünkbe tartozó vágóhidak. A felvásárlás közel két és félszeresére nőtt az első negyedévben 2005 azonos időszakához képest, s a belföldi értékesítési is közel kétszeresére bővült ugyanezen időszakban.

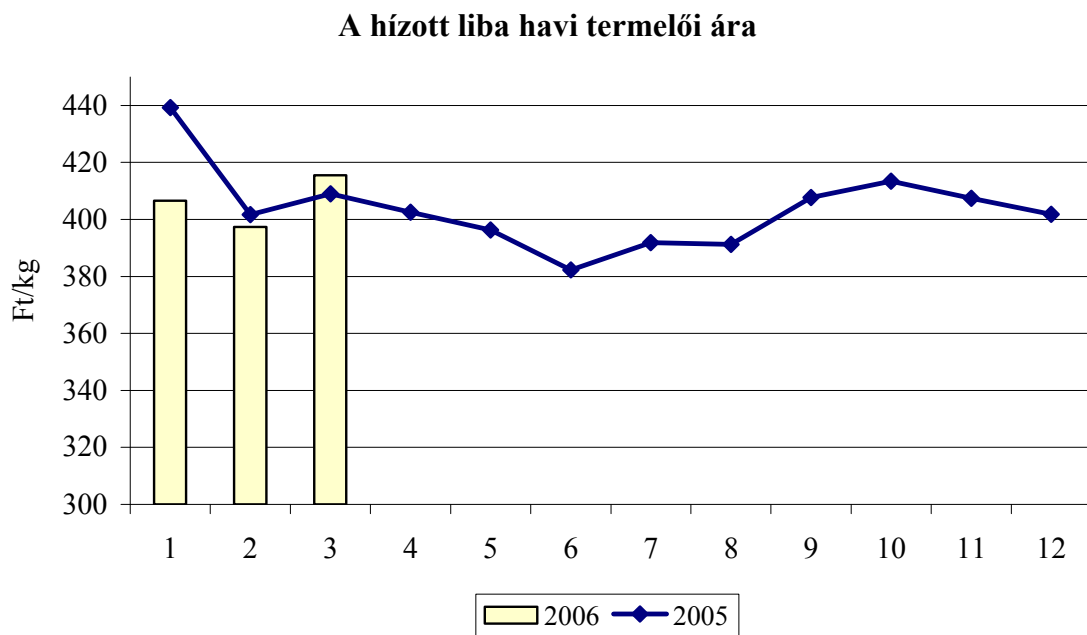
A **termelői ár** viszonylag magas volt az év elején az elmúlt években, s az idén is ez volt tapasztalható (5. ábra). Az év első két hónapjában a pecsenyekacsa felvásárlási ára meghaladta az előző év azonos időszakának árait, s még márciusban is azonos árszint volt tapasztalható.

A pecsenyekacsa **feldolgozói értékesítési ára** (6. ábra) az évszagnak megfelelően alakul: január óta fokozatosan csökken.

1. ábra

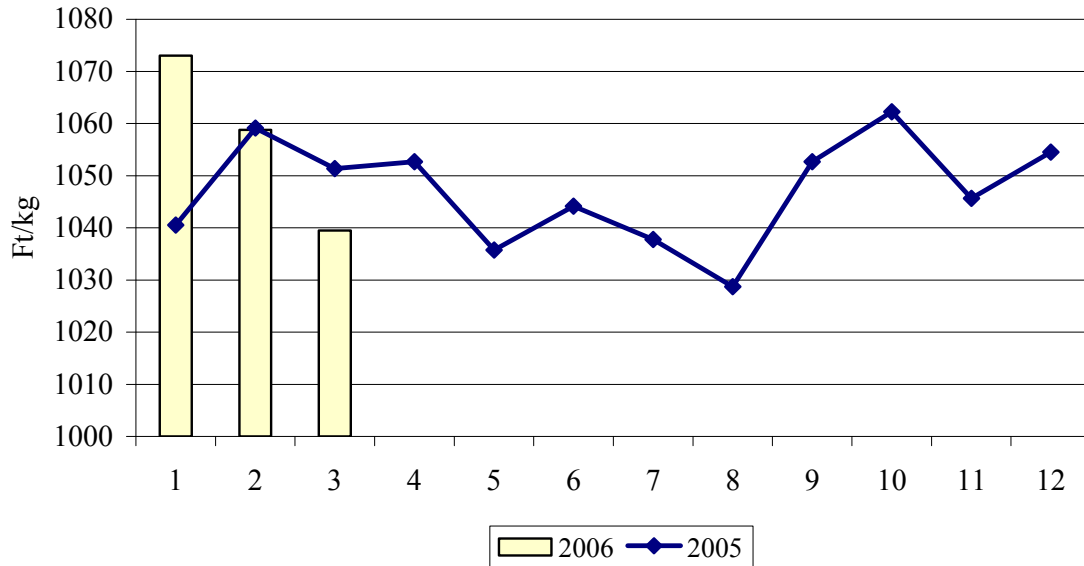


2. ábra



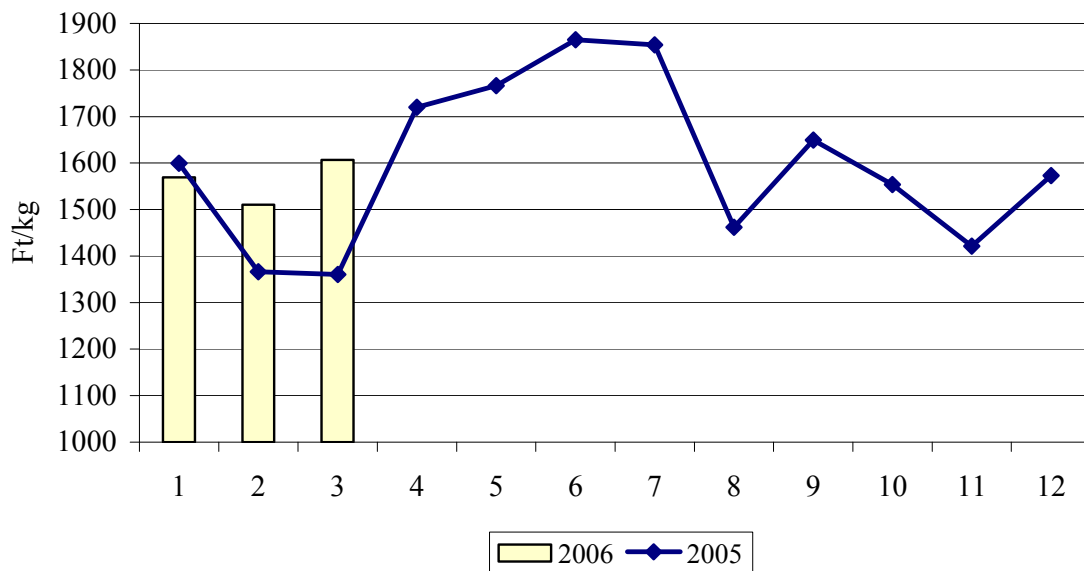
3. ábra

A friss libacomb, csontos havi feldolgozói értékesítési ára



4. ábra

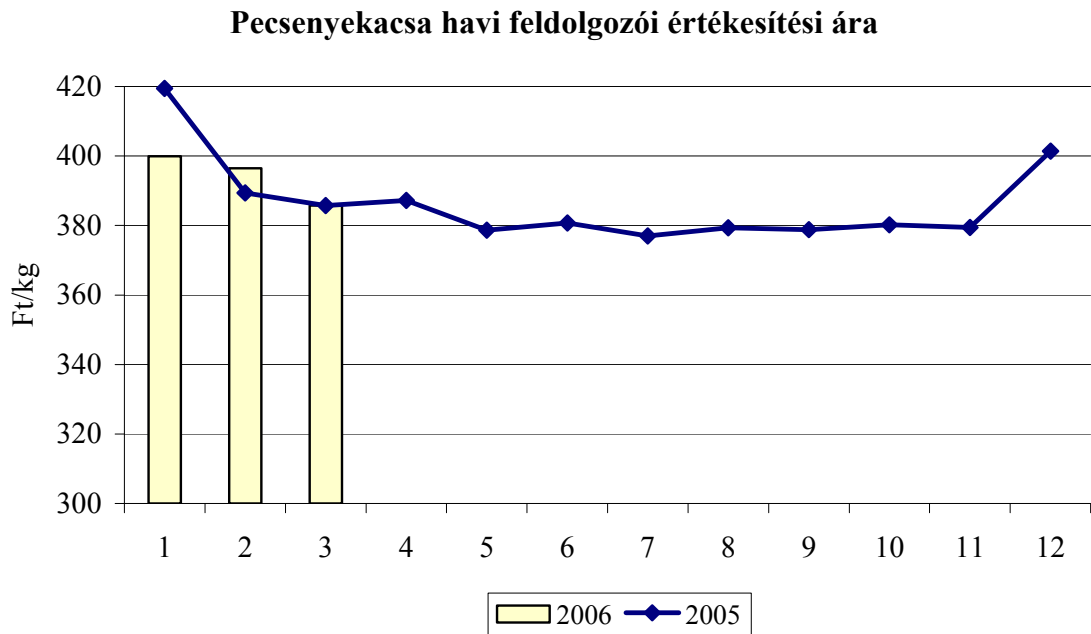
A friss libamell, csontos havi feldolgozói értékesítési ára



5. ábra



6. ábra



**A VÁGÓCSIRKE TERMELŐI, ÉS A KÜLÖNFÉLE CSIRKEHÚSOK
FELDOLGOZÓI ÉRTÉKESÍTÉSI ÁRA ÉS MENNYISÉGE A 13. HÉTEN**

Országos	Mérték- egység	2005. 13. hét	2006. 12. hét	2006. 13. hét	2006. 13. hét/ 2005. 13. hét (%)	2006. 13. hét/ 2006. 12. hét (%)
Vágócsirke	tonna	1 689,87	2 436,49	2 312,39	136,84	94,91
	Ft/kg	163,95	167,13	166,88	101,78	99,85
Fagyasztott csirke egészben, 70 %-os	tonna	5,65	1,08	0,99	17,53	91,67
	Ft/kg	326,47	364,05	367,42	112,54	100,93
Friss csirke egészben, 70 %-os	tonna	70,09	66,20	82,56	117,79	124,71
	Ft/kg	360,26	346,02	360,35	100,03	104,14
Fagyasztott csirke egészben, 65 %-os	tonna	2,95	14,55	35,46	1200,27	243,68
	Ft/kg	318,01	326,81	290,36	91,31	88,85
Friss csirke egészben, 65 %-os	tonna	44,28	48,82	47,71	107,75	97,73
	Ft/kg	377,44	355,85	361,09	95,67	101,47
Friss csirkecomb, csontos	tonna	138,75	231,65	218,26	157,30	94,22
	Ft/kg	399,17	357,18	366,01	91,69	102,47
Friss csirkemáj-szívvél	tonna	19,07	30,37	27,89	146,23	91,82
	Ft/kg	484,01	429,25	430,26	88,89	100,23
Friss csirkemell	tonna	62,92	100,62	75,10	119,36	74,64
	Ft/kg	751,77	733,56	716,97	95,37	97,74

2. táblázat

**A VÁGÓPULYKA TERMELŐI, ÉS A PULYKAHÚSOK FELDOLGOZÓI
ÉRTÉKESÍTÉSI ÁRA ÉS MENNYISÉGE A 13. HÉTEN**

Országos	Mérték- egység	2005. 13. hét	2006. 12. hét	2006. 13. hét	2006. 13. hét/ 2005. 13. hét (%)	2006. 13. hét/ 2006. 12. hét (%)
Vágópulyka	tonna	1 826,90	2 345,87	2 354,58	128,88	100,37
	Ft/kg	253,78	238,26	238,10	93,82	99,93
Friss pulykacomb alsó, csontos	tonna	19,40	42,62	61,57	317,37	144,46
	Ft/kg	261,18	220,28	222,59	85,23	101,05
Friss pulykacomb felső, csontos	tonna	11,30	28,31	31,96	282,83	112,89
	Ft/kg	538,68	503,93	504,87	93,72	100,19
Friss pulykamell filé	tonna	102,70	120,82	134,23	130,70	111,10
	Ft/kg	800,50	782,02	783,95	97,93	100,25

3. táblázat

**A KACSAFÉLÉK TERMELŐI, ÉS A FRISS PECSENYEKACSA
FELDOLGOZÓI ÉRTÉKESÍTÉSI ÁRA ÉS MENNYISÉGE A 13. HÉTEN**

Országos	Mérték- egység	2005. 13. hét	2006. 12. hét	2006. 13. hét	2006. 13. hét/ 2005. 13. hét (%)	2006. 13. hét/ 2006. 12. hét (%)
Hízott kacsa	tonna	131,89	56,68	86,00	65,21	151,73
	Ft/kg	350,74	385,59	358,34	102,17	92,93
Pecsenye kacsa	tonna	269,00	469,00	853,00	317,10	181,88
	Ft/kg	196,56	198,30	196,41	99,92	99,05
Friss pecsenyekacsa egész	tonna	34,20	100,90	114,10	333,63	113,08
	Ft/kg	380,57	375,09	384,02	100,91	102,38

4. táblázat

**A LIBAFÉLÉK TERMELŐI, ÉS A LIBAHÚSOK FELDOLGOZÓI
ÉRTÉKESÍTÉSI ÁRA ÉS MENNYISÉGE A 13. HÉTEN**

Országos	Mérték- egység	2005. 13. hét	2006. 12. hét	2006. 13. hét	2006. 13. hét/ 2005. 13. hét (%)	2006. 13. hét/ 2006. 12. hét (%)
Hízott liba	tonna	178,95	204,76	222,00	124,06	108,42
	Ft/kg	391,76	424,29	417,09	106,47	98,30
Pecsénye liba	tonna	-	-	-	-	-
	Ft/kg	-	-	-	-	-
Friss libacomb, csontos	tonna	0,40	1,88	1,61	402,50	85,64
	Ft/kg	1 064,52	971,24	1 109,65	104,24	114,25
Friss libamell	tonna	1,01	0,36	0,42	41,58	116,67
	Ft/kg	1 437,75	1 531,03	1 636,11	113,80	106,86
Pecsénye liba, egészben	tonna	-	-	-	-	-
	Ft/kg	-	-	-	-	-

5. táblázat

TOJÁS CSOMAGOLÓHELYI ÁRAK A 13. HÉTEN

		Mérték- egység	2005. 13. hét	2006. 12. hét	2006. 13. hét	2006. 13. hét/ 2005. 13. hét (%)	2006. 13. hét/ 2006. 12. hét (%)
10 db-os	M	db	2 142 590	3 999 300	3 866 140	180,44	96,67
		Ft/db	14,42	14,90	14,62	101,38	98,09
	L	db	481 700	823 390	899 130	186,66	109,20
		Ft/db	14,53	15,65	15,55	107,02	99,39
tálcás (30 db-os)	M	db	2 329 595	2 758 053	2 858 795	122,72	103,65
		Ft/db	12,49	14,01	13,91	111,41	99,33
	L	db	975 825	1 586 331	1 810 211	185,51	114,11
		Ft/db	12,23	13,90	14,19	116,04	102,10
összesen		db	5 929 710	9 167 074	9 434 276		

Megjegyzés: barnahéjú, ketreces tartásból származó tojások

Forrás: Tojás csomagolóhelyek

**Csirke egészben 65 %-os (grillfertig) feldolgozó értékesítési ára
az Európai Unió tagországaiban**

m.e: Ft/100 kg

	2006				Változás a 12. héten az előző héthez képest (%)
	09. hét	10. hét	11. hét	12. hét	
Belgium	31 145	29 954	27 714	28 001	=
Csehország	33 416	31 368	33 539	33 060	-2,4
Dánia	39 402	41 903	42 015	40 501	-4,6
Németország	43 046	43 523	44 447	44 907	=
Észtország	36 791	36 652	37 296	37 751	+0,2
Görögország	37 728	38 147	38 956	39 360	=
Spanyolország	38 009	36 329	36 106	35 936	-1,5
Franciaország	32 917	36 611	36 603	38 303	+3,6
Írország	42 876	43 011	44 271	44 994	+0,6
Olaszország	26 587	26 882	26 145	26 416	=
Ciprus	44 074	44 194	45 207	45 647	-0,1
Lettország	35 710	32 123	30 903	33 284	+6,6
Litvánia	32 932	32 228	32 828	32 880	-0,9
Magyarország	36 473	36 533	35 666	35 680	=
Málta	41 995	42 461	43 361	43 811	=
Hollandia	36 589	35 843	36 603	36 982	=
Ausztria	45 337	46 127	47 202	47 446	-0,5
Lengyelország	22 746	23 254	24 804	24 282	-3,1
Portugália	24 561	18 433	18 302	17 699	-4,3
Szlovénia	43 129	43 075	44 467	44 226	-1,6
Szlovákia	37 693	38 050	38 485	39 167	+0,7
Finnország	49 257	49 819	50 766	50 470	-1,6
Svédország	44 056	42 149	46 044	46 254	-0,6
UK	33 459	33 180	33 651	33 908	-0,3
EU-25	33 882	33 911	34 253	34 495	-0,3

Forrás: EU Bizottság, AKI

* Átszámítva az MNB hivatalos középárfolyamán:

09. héten 1 euró = 253,21 Ft

10. héten 1 euró = 256,02 Ft

11. héten 1 euró = 261,45 Ft

12. héten 1 euró = 264,16 Ft

**Tojás (M + L) csomagolóhelyi értékesítési ára
az Európai Unió tagországaiban**

m.e: Ft/100 kg

	2006				Változás a 12. héten az előző héthez képest (%)
	09. hét	10. hét	11. hét	12. hét	
Belgium	21 728	21 603	21 251	21 785	+1,5
Csehország	22 242	22 545	22 911	23 418	+1,2
Dánia	34 583	34 970	35 709	36 076	=
Németország	23 546	23 515	23 917	24 165	=
Észtország	21 589	21 800	22 051	22 620	+1,5
Görögország	26 587	26 882	27 452	27 737	=
Spanyolország	20 606	20 773	21 073	21 268	-0,1
Franciaország	23 166	22 855	22 425	22 303	-1,6
Írország	29 557	30 423	31 068	30 946	-1,4
Olaszország	33 107	33 375	34 083	34 436	=
Ciprus	30 173	30 502	31 126	31 430	-0,1
Lettország	25 989	25 041	25 368	25 404	-0,9
Litvánia	21 176	21 951	22 770	23 172	+0,7
Magyarország	25 080	25 142	25 427	25 658	+0,9
Málta	21 758	23 180	23 672	23 917	=
Hollandia	24 308	23 810	25 099	25 095	-1,0
Ausztria	24 673	24 719	25 091	25 307	-0,2
Lengyelország	27 681	27 781	27 086	26 770	-2,2
Portugália	20 933	22 520	22 997	23 236	=
Szlovénia	27 970	30 049	29 554	30 014	+0,5
Szlovákia	22 462	22 517	23 434	23 833	+0,7
Finnország	19 036	19 898	19 844	19 894	-0,8
Svédország	35 292	35 720	36 752	37 167	+0,1
UK	26 549	26 700	27 078	27 285	-0,3
EU-25	25 174	25 248	25 514	25 669	-0,4

Forrás: EU Bizottság, AKI

* Átszámítva az MNB hivatalos középárfolyamán:

09. héten 1 euró = 253,21 Ft

10. héten 1 euró = 256,02 Ft

11. héten 1 euró = 261,45 Ft

12. héten 1 euró = 264,16 Ft

A BROJLER ÉS A TOJÁS PIACI ÁRA NÉHÁNY KÖZÉP- ÉS KELET-EURÓPAI ORSZÁGBAN

Termék	Mérték-egység	Litvánia ¹⁾		Cseh Közt. ²⁾		Észtország ³⁾		Németország ⁴⁾		Szlovákia ⁵⁾	
		ár	hét	ár	hét	ár	hét	ár	hét	ár	hét
1. Brojler	Ft/kg élősúly	324,55	13	180,93	51	372,50	13	164,26	13	181,16	13
2. Tojás	100 darab	1440,00	13	1473,00	13	1481,98*	8	1548,00	13

Termék	Mérték-egység	Lettország ⁶⁾		Lengyel-ország ⁷⁾		Magyar-ország ⁸⁾		Ausztria ⁹⁾			
		ár	hét	ár	hét	ár	hét	ár	hét	ár	hét
1. Brojler	Ft/kg élősúly	308,38	13	160,60	13	166,86	13		
2. Tojás	100 darab	1581,00	13	1464,00	13	1612,00	12		

Forrás: AGRIMIS, ZMP Berlin

Átszámítva az MNB hivatalos középárfolyamán:

12. héten 1 euró = 264,16 Ft

13. héten 1 euró = 265,79 Ft

/* nagykereskedelmi ár

Alapvető jellemzők:

1. Brojler: élősúly: 1,5 kg
2. Tojás: L méretosztály (63-73 g)

Eltérések az alapvető jellemzőktől:

- 1) Brojler: nincs szabvány
- 2) Brojler: élősúly 1,8 kg
- 3) Brojler: vágósúly 1,3 kg (Ár= Ft/ vágósúly kg)
- 4) Tojás: 2003.jan.1-jétől csak nagykereskedelmi ár áll rendelkezésre,
Brojler: élősúly 1,7 kg
- 5) Brojler: élősúly 1,85 kg
- 6) Brojler: vágósúly (Ár=Ft/ vágósúly kg)
- 7) Brojler: élősúly legalább 1,2 kg
- 8) Brojler: élősúly legalább 1,2 kg
- 9) Brojler: nincs szabvány

A **Baromfi** kiadvány kéthetente jelenik meg.
A Piac-árinformációs Szolgálat adatszolgáltatói, valamint a rendszerhez még csatlakozni kívánó szervezetek számára a hozzájutás térítésmentes.

A **Baromfi** kiadványon kívül kínáljuk még a

Élőállat és Hús
Gabona és Ipari Növények
Tej és Tejtermékek
Zöldség-gyümölcs-burgonya
kiadványokat is.

A Tej és Tejtermékek kiadvány havonta jelenik meg, a többi kéthetente.

A kiadványokkal kapcsolatban részletesebb felvilágosítást ad:

Kamarásné Hegedűs Nóra, Tel: 1-476-3064

Kiadványaink a hazai piaci információkon kívül tájékoztatnak a szomszédos országok és az EU piaci áráiról is. A hazai és külpiazi ártendenciák összehasonlítása, valamint a világpiacon folyó folyamatok figyelése alapján a kiadványok megkönnyíthetik a hazai termékek piaci helyzetének megítélését és esetleg e termékek külpiacon való elhelyezését is.

KIADJA

Agrárgazdasági Kutató Intézet
Piac-árinformációs Szolgálat
H-1093 Budapest, Zsil u. 3-5.
Telefon: (0036) 1-476-3307
Fax: (0036) 1-217-8111
Internet: www.akii.hu
E-mail: akii@akii.hu

