



VI. évfolyam/05. szám

2006.03.27.

2006/11. hét

BAROMFI

Tartalom

Piaci jelentés	1
A vágócsirke piaci, és a csirkehúsok értékesítési árai	5
A vágópulyka és a kacsafélék piaci, és a pulyka- és a kacsahúsok értékesítési árai	6
A libafélék piaci, és a libahúsok értékesítési árai	7
Tojás csomagolóhelyi árak	7
Külföldi információk	8

Osztályvezető:

Dr. Tunyoginé Nechay Veronika

Összeállította:

Thury Eszter
thurye@akii.hu

Kiadó:

Agrárgazdasági Kutató Intézet
Piac-árinformációs Szolgálat
H-1093 Budapest, Zsil u. 3-5.
Telefon:(0036) 1 476 3307
(0036) 1 476 6092
Fax: (0036) 1 217 8111
Internet: www.akii.hu

PIACI JELENTÉS

Ez évi 5. kiadványunkban a tojástermelés és a tojás csomagolóhelyi árának alakulásával foglalkozunk, valamint rövid összefoglalót adunk Hollandia tojástermeléséről is.

Magyarországon 2005 első negyedévéig – az adatszolgáltatói körünkbe tartozó csomagolóhelyek adatjelentései alapján – megváltozott az egyes méretosztályok és kiserelések aránya az összes értékesített tojásmennyiségben belül.

A tavalyi év első negyedévében az M méretosztály az értékesített mennyiség 75-84%-át képviselte. Ennél kisebb részarány csak 2004 második negyedévében fordult elő (70-71%). 2005 májusa óta az M méretosztály részaránya tartósan 70% körül mozog. Ezen a méretosztályon belül elsősorban a dobozos kiserelés értékesítése csökkent: a korábbi 45-49%-os részarányról (az összes értékesítésen belül), 40% alá esett (35-37%). Az M méretosztály tálcás kiserelése ugyanakkor megtartotta a 32-34% körüli arányát az összes értékesített tojáson belül.

Az L méretosztály részaránya az összes értékesítésen belül a korábbi évek 20% körüli értékéről 25% fölé emelkedett 2005 második negyedévéől. Az L méretosztály mindkét kiserelési formájának aránya nőtt.

Ennek oka feltehetően az, hogy a magyar baromfi tojás import 2004-ről 2005-re a háromszorosára nőtt a KSH adatai szerint. A héjas tojás nemzetközi forgalmának legnagyobb részét az M méretosztály teszi ki. Hazánkban a megnövekedett importtal egyidőben, az M méretosztályú tojás értékesített mennyisége kis mértékben csökkent, ugyanakkor az L méretosztály értékesített mennyisége nőtt.

Érdekeség, hogy az összes tojásen belül általában a tálcás kiserelési forma dominál. 2004 májusa óta azonban az aránya folyamatosan csökkent, olyannyira, hogy 2004 őszén meg is fordul. 60% körüli értékről fokozatosan 43%-ig csökkent (2005. február). Innen kezdett fokozatosan újra emelkedni, míg tavaly ősszel újra 50% fölé emelkedett. Jelenleg a dobozos és a tálcás kiserelési forma közel azonos részarányt képvisel az összes értékesítésen belül.

A **magyar** tojások csomagolóhelyi értékesítési ára nagyjából a szezonitásnak megfelelően alakul. Ugyanakkor érdekességként megjegyeznénk, hogy a húsvéti ünnepek előtti tojásár-emelkedés az idén már február közepén megkezdődött hazánkban.

Az M és L méretosztály dobozos kiserelési formájának csomagolóhelyi ára (1. és 2. ábra) a tavalyival közel azonos szinten alakul, illetve a 8. héttől kezdve kis mértékben meg is haladta azt.

A tálcás kiserelési formában mindkét méretosztály csomagolóhelyi ára (3. és 4. ábra) gyakorlatilag év eleje óta rendre magasabb az egy évvel korábnál. A 8. hét óta már a 2004. év azonos időszakában tapasztalt árakat is meghaladta.

A **holland** tojástermelés 2005-ben a 2004-es 9,2 milliárd darab tojás mennyiségnél valamivel kevesebb, 9,1 milliárd darab tojás volt a PVE (Productshop Vee, Vlees, en Eieren) előzetes adatai alapján. A mélyalmos tartásból származó tojások részaránya a PVE adatai szerint erőteljesen nőtt. (A tartásforma szerinti megoszlás végleges adatai azonban még nem állnak rendelkezésre.)

A tavalyi évben a holland tyúkállománynak csak 47%-át tartották ketreces tartásban. A tojások 35%-a mélyalmos tartásból származik. Hagyományos szabad-tartásban az állatok 15%-a volt, 2-3%-a pedig ökológiai tartásban. Ez azt jelenti, hogy az alternatív tartási rendszerek az 53%-os részarányal túlsúlyba kerültek.

Az állatok számát 2005-ben a CBS (a holland Központi Statisztikai Hivatal) 29,9

millióra becsülte. Egy évvel korábban a tojótyúkok számát 29,5 millió darabban jelölték meg. A tojóállomány növekedésével egyidőben azonban az üzemek száma 1357-ről 1247-re csökkent.

Az önellátási fok 2005-ben 300%-ról 296%-ra csökkent, ez az érték 2003-ban még 304%-os volt. Ez a változás a külkereskedelem eltolódására vezethető vissza. Az étkezési tojás export 1%-kal csökkent (8,2 milliárd darabra). A teljes behozatal 2005-ben 2,2 millió darab volt, 4%-kal több, mint az ezt megelőző évben.

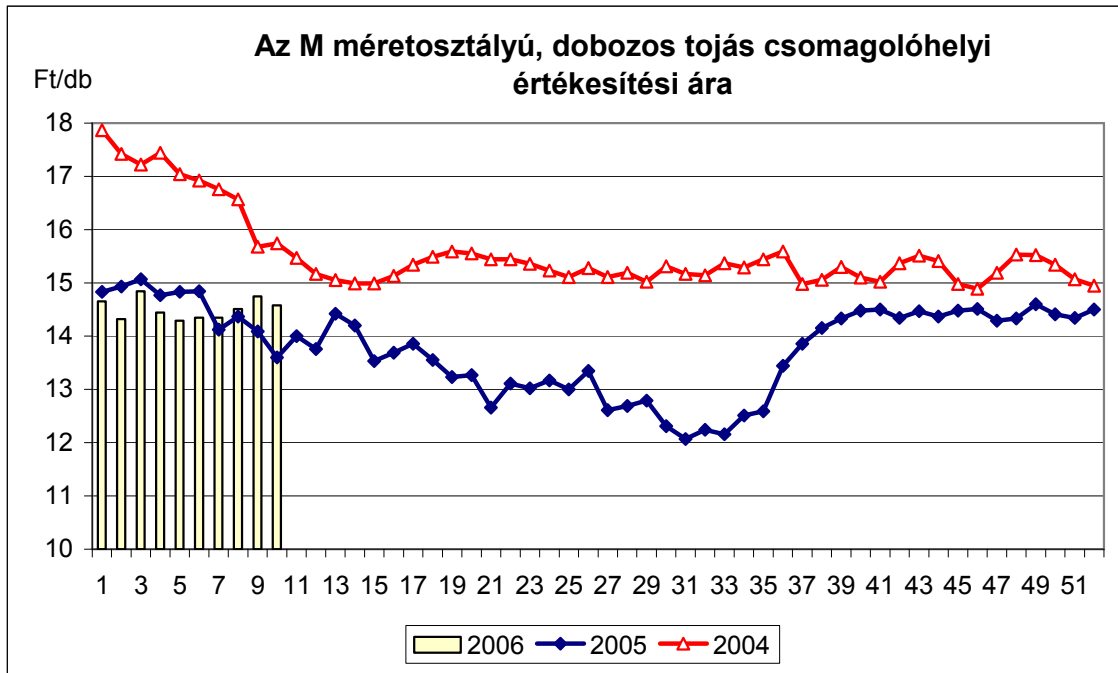
Az elmúlt évben Hollandiában az egy főre jutó fogyasztás 183 darab tojás volt, ami 2 tojással több, mint az előző évben. Ez azt jelenti, hogy az eddigi rekordértéket (184 darab tojás, 2002-ben) majdnem újra elérték.

A holland háztartások által vásárolt tojások 80%-a mélyalmos tartásból származik. Két évvel korábban (2003-ban) a tojás-vásárlásoknak még csak 52,8%-a származott mélyalmos tartásból. Időközben a legtöbb holland áruházlánc nagymértékben csökkentette kínálatában a ketreces tartásból származó tojást a mélyalmos javára. Ennek következtében a ketreces tartásból származó tojások részaránya 43,5%-ról 16,0%-ra zsugorodott. A szabadföldi tojásoknak (2,4%) és biotojásoknak (1,4%) a holland vásárlók körében nincs jelentősége.

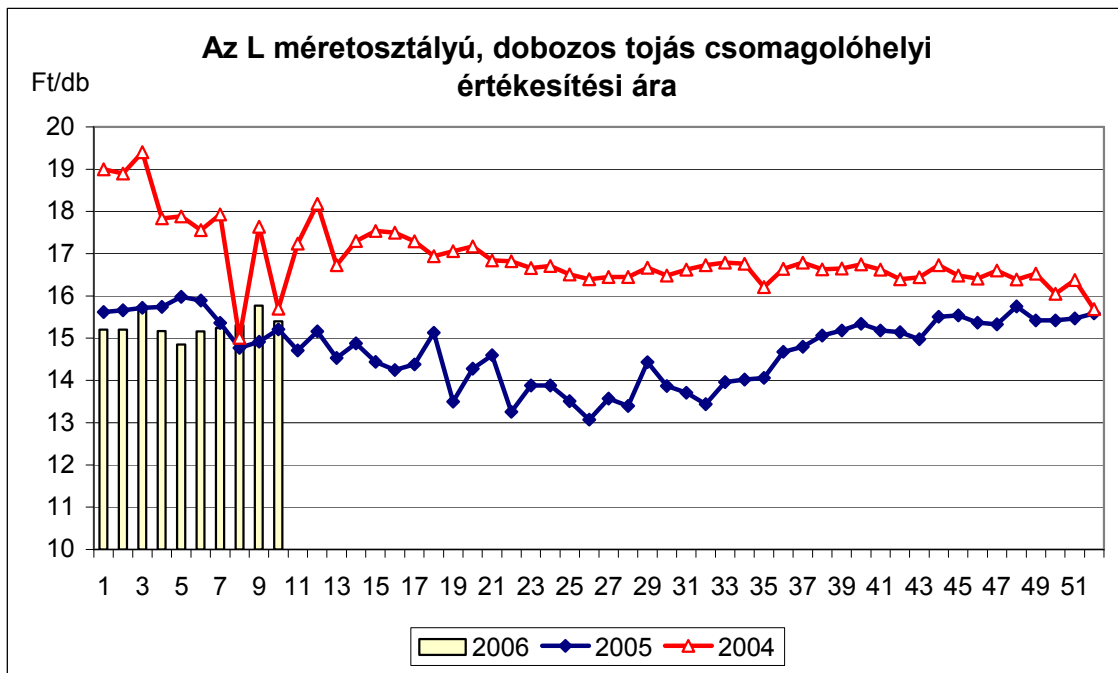
Forrás: Marktjournal Eier 2/2006

Fordította: Keresztessyné Mohr Katalin

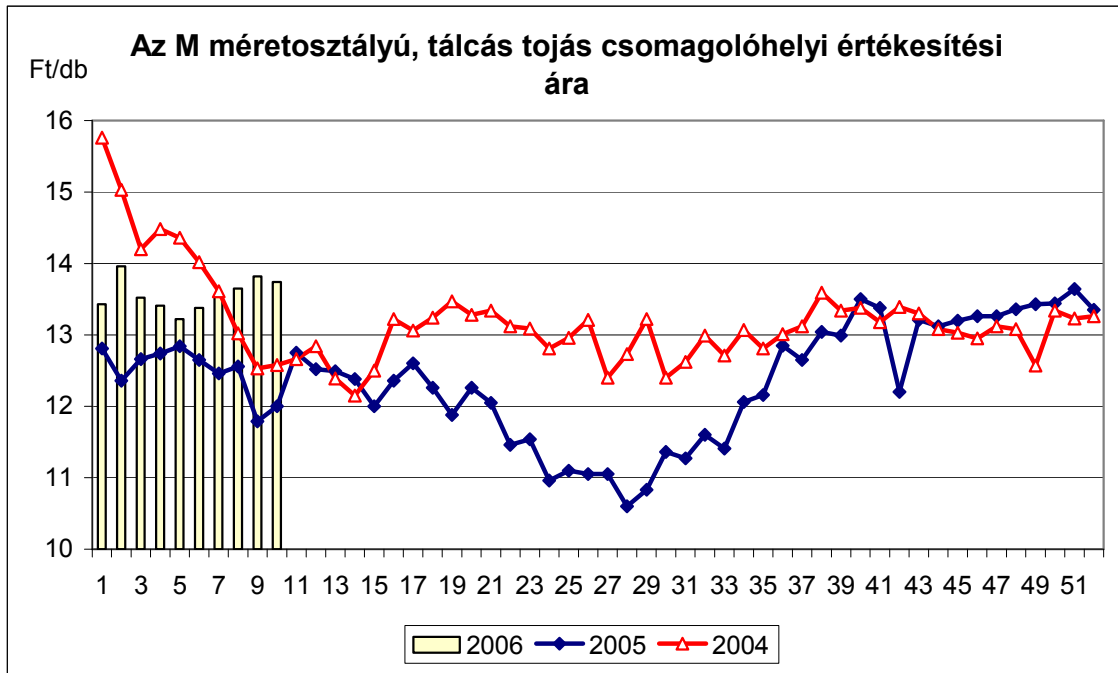
1. ábra



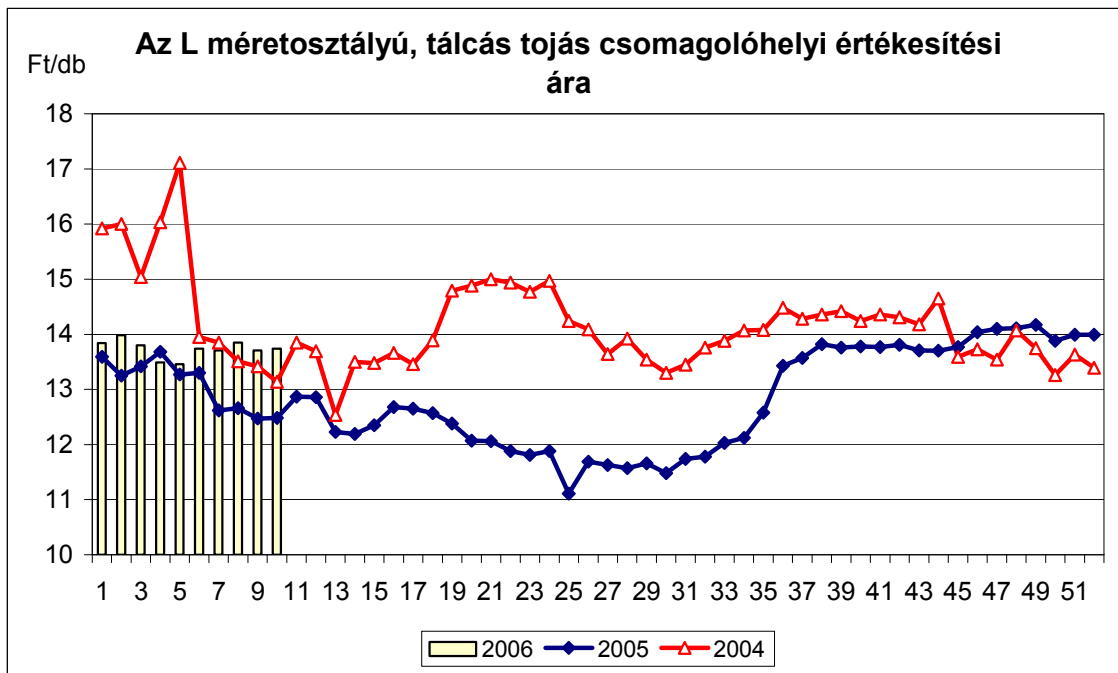
2. ábra



3. ábra



4. ábra



**A VÁGÓCSIRKE TERMELŐI, ÉS A KÜLÖNFÉLE CSIRKEHÚSOK
FELDOLGOZÓI ÉRTÉKESÍTÉSI ÁRA ÉS MENNYISÉGE A 11. HÉTEN**

Országos	Mérték- egység	2005. 11. hét	2006. 10. hét	2006. 11. hét	2006. 11. hét/ 2005. 11. hét (%)	2006. 11. hét/ 2006. 10. hét (%)
Vágócsirke	tonna	1 629,63	2 406,77	2 073,64	127,25	86,16
	Ft/kg	165,11	166,49	167,27	101,30	100,47
Fagyasztott csirke egészben, 70 %-os	tonna	2,93	1,00	1,84	62,80	184,00
	Ft/kg	354,98	359,73	366,68	103,30	101,93
Friss csirke egészben, 70 %-os	tonna	72,39	78,19	75,29	104,01	96,29
	Ft/kg	368,49	362,99	352,12	95,56	97,00
Fagyasztott csirke egészben, 65 %-os	tonna	9,37	9,89	8,66	92,42	87,56
	Ft/kg	339,81	322,65	323,19	95,11	100,17
Friss csirke egészben, 65 %-os	tonna	61,41	48,16	52,15	84,92	108,28
	Ft/kg	380,36	365,33	356,66	93,77	97,63
Friss csirkecomb, csontos	tonna	164,13	267,86	277,49	169,07	103,60
	Ft/kg	427,53	353,87	352,74	82,51	99,68
Friss csirkemáj-szívvel	tonna	18,77	28,53	27,18	144,83	95,28
	Ft/kg	490,25	430,73	423,18	86,32	98,25
Friss csirkemell	tonna	40,89	90,89	83,52	204,27	91,90
	Ft/kg	760,05	729,55	728,02	95,79	99,79

2. táblázat

**A VÁGÓPULYKA TERMELŐI, ÉS A PULYKAHÚSOK FELDOLGOZÓI
ÉRTÉKESÍTÉSI ÁRA ÉS MENNYISÉGE A 11. HÉTEN**

Országos	Mérték- egység	2005. 11. hét	2006. 10. hét	2006. 11. hét	2006. 11. hét/ 2005. 11. hét (%)	2006. 11. hét/ 2006. 10. hét (%)
Vágópulyka	tonna	1 921,07	2 359,71	1 932,60	100,60	81,90
	Ft/kg	252,58	239,65	239,11	94,67	99,77
Friss pulykacomb alsó, csontos	tonna	48,08	55,67	35,76	74,38	64,24
	Ft/kg	267,92	213,21	212,67	79,38	99,75
Friss pulykacomb felső, csontos	tonna	17,10	45,55	31,63	184,97	69,44
	Ft/kg	547,37	486,64	499,04	91,17	102,55
Friss pulykamell filé	tonna	166,12	164,20	151,34	91,10	92,17
	Ft/kg	826,41	797,04	792,67	95,92	99,45

3. táblázat

**A KACSAFÉLÉK TERMELŐI, ÉS A FRISS PECSENYEKACSA
FELDOLGOZÓI ÉRTÉKESÍTÉSI ÁRA ÉS MENNYISÉGE A 11. HÉTEN**

Országos	Mérték- egység	2005. 11. hét	2006. 10. hét	2006. 11. hét	2006. 11. hét/ 2005. 11. hét (%)	2006. 11. hét/ 2006. 10. hét (%)
Hízott kacsa	tonna	135,53	173,76	58,79	43,38	33,83
	Ft/kg	349,39	370,95	395,78	113,28	106,70
Pecsenye kacsa	tonna	195,00	298,23	310,53	159,25	104,12
	Ft/kg	194,34	190,10	199,85	102,84	105,12
Friss pecsenyekacsa egész	tonna	9,80	10,10	1,10	11,22	10,89
	Ft/kg	399,49	450,50	481,00	120,40	106,77

4. táblázat

**A LIBAFÉLÉK TERMELŐI, ÉS A LIBAHÚSOK FELDOLGOZÓI
ÉRTÉKESÍTÉSI ÁRA ÉS MENNYISÉGE A 11. HÉTEN**

Országos	Mérték- egység	2005. 11. hét	2006. 10. hét	2006. 11. hét	2006. 11. hét/ 2005. 11. hét (%)	2006. 11. hét/ 2006. 10. hét (%)
Hízott liba	tonna	133,16	283,77	185,87	139,58	65,50
	Ft/kg	400,04	419,01	426,66	106,65	101,83
Pecsénye liba	tonna	-	-	-	-	-
	Ft/kg	-	-	-	-	-
Friss libacomb, csontos	tonna	3,49	0,94	0,37	10,60	39,36
	Ft/kg	1 052,63	1 056,33	1 031,87	98,03	97,68
Friss libamell	tonna	0,27	0,40	0,27	100,00	67,50
	Ft/kg	1 587,74	1 583,25	1 655,73	104,28	104,58
Pecsénye liba, egészben	tonna	-	-	-	-	-
	Ft/kg	-	-	-	-	-

5. táblázat

TOJÁS CSOMAGOLÓHELYI ÁRAK A 11. HÉTEN

		Mérték- egység	2005. 11. hét	2006. 10. hét	2006. 11. hét	2006. 11. hét/ 2005. 11. hét (%)	2006. 11. hét/ 2006. 10. hét (%)
10 db-os	M	db	5 905 900	3 820 060	4 327 200	73,27	113,28
		Ft/db	14,00	14,58	14,80	105,72	101,56
	L	db	829 420	807 250	938 310	113,13	116,24
		Ft/db	14,71	15,40	15,67	106,53	101,73
tálcás (30 db-os)	M	db	3 654 845	2 946 275	3 111 300	85,13	105,60
		Ft/db	12,75	13,74	13,83	108,52	100,68
	L	db	1 264 925	1 602 975	1 861 134	147,13	116,10
		Ft/db	12,87	13,74	13,93	108,26	101,40
összesen		db	11 655 090	9 176 560	10 237 944		

Megjegyzés: barnahéjú, ketreces tartásból származó tojások

Forrás: Tojás csomagolóhelyek

Csirke egészben 65 %-os (grillfertig) feldolgozó értékesítési ára az Európai Unió tagországaiban

m.e: Ft/100 kg

	2006				Változás a 10. héten az előző héthez képest (%)
	07. hét	08. hét	09. hét	10. hét	
Belgium	33 931	32 573	31 145	29 954	-4,9
Csehország	34 630	34 903	33 416	31 368	-7,2
Dánia	38 920	39 488	39 402	41 903	+5,2
Németország	42 728	42 925	43 046	43 523	=
Észtország	39 387	39 860	36 791	36 652	-1,5
Görögország	37 701	37 623	37 728	38 147	=
Spanyolország	40 046	40 249	38 009	36 329	-5,5
Franciaország	36 444	33 835	32 917	36 611	+10,0
Írország	42 559	42 756	42 876	43 011	-0,8
Olaszország	27 647	27 775	26 587	26 882	=
Ciprus	43 711	43 955	44 074	44 194	-0,8
Lettország	35 434	36 022	35 710	32 123	-11,0
Litvánia	33 835	32 944	32 932	32 228	-3,2
Magyarország	34 637	36 203	36 473	36 533	+0,2
Málta	41 685	41 877	41 995	42 461	=
Hollandia	36 319	36 486	36 589	36 995	=
Ausztria	45 261	45 743	45 337	46 127	+0,6
Lengyelország	27 806	24 621	22 746	23 254	+1,1
Portugália	37 198	23 483	24 561	18 433	-25,8
Szlovénia	45 395	45 846	43 129	43 075	-1,2
Szlovákia	37 422	37 456	37 693	38 050	-0,2
Finnország	48 715	49 028	49 257	49 804	=
Svédország	41 763	43 407	44 056	44 545	=
UK	32 742	32 959	33 110	33 270	-0,6
EU-25	35 480	34 574	33 830	34 043	-0,5

Forrás: EU Bizottság, AKI

* Átszámítva az MNB hivatalos középárfolyamán:

- 07. héten 1 euró = 251,34 Ft
- 08. héten 1 euró = 252,50 Ft
- 09. héten 1 euró = 253,21 Ft
- 10. héten 1 euró = 256,02 Ft

**Tojás (M + L) csomagolóhelyi értékesítési ára
az Európai Unió tagországaiban**

m.e: Ft/100 kg

	2006				Változás a 10. héten az előző héthez képest (%)
	07. hét	08. hét	09. hét	10. hét	
Belgium	19 632	21 407	21 728	21 603	-1,7
Csehország	21 706	21 685	22 242	22 545	+0,3
Dánia	34 308	34 481	34 583	34 970	=
Németország	22 417	23 374	23 546	23 515	-1,2
Észtország	20 952	21 061	21 589	21 800	-0,1
Görögország	26 642	26 513	26 587	26 882	=
Spanyolország	19 557	20 389	20 606	20 773	-0,3
Franciaország	21 459	23 121	23 166	22 855	-2,4
Írország	29 339	29 474	29 557	30 423	+1,8
Olaszország	32 265	32 916	33 107	33 475	=
Ciprus	29 962	30 090	30 173	30 502	=
Lettország	24 900	24 442	25 989	25 041	-4,7
Litvánia	21 125	21 210	21 176	21 951	+2,5
Magyarország	24 740	24 653	25 080	25 142	+0,2
Málta	21 598	21 697	21 758	23 180	+5,4
Hollandia	24 883	24 998	24 308	24 578	=
Ausztria	23 342	23 732	24 673	24 719	-0,9
Lengyelország	26 127	26 851	27 681	27 781	-0,7
Portugália	19 615	19 538	20 933	22 520	+6,4
Szlovénia	28 449	28 593	27 970	30 049	+6,3
Szlovákia	21 467	21 725	22 462	22 517	-0,9
Finnország	19 152	18 996	19 036	19 248	=
Svédország	35 901	35 883	35 774	36 171	=
UK	26 275	26 452	26 572	26 700	-0,6
EU-25	24 272	24 979	25 183	25 310	-0,6

Forrás: EU Bizottság, AKI

* Átszámítva az MNB hivatalos középárfolyamán:

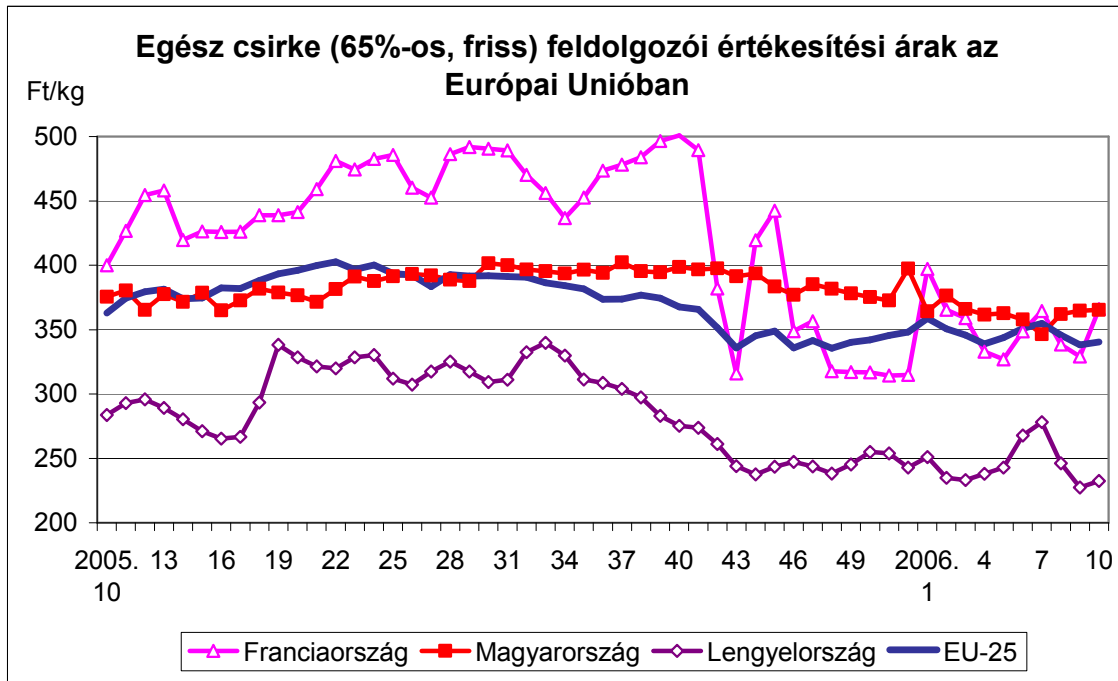
07. héten 1 euró = 251,34 Ft

08. héten 1 euró = 252,50 Ft

09. héten 1 euró = 253,21 Ft

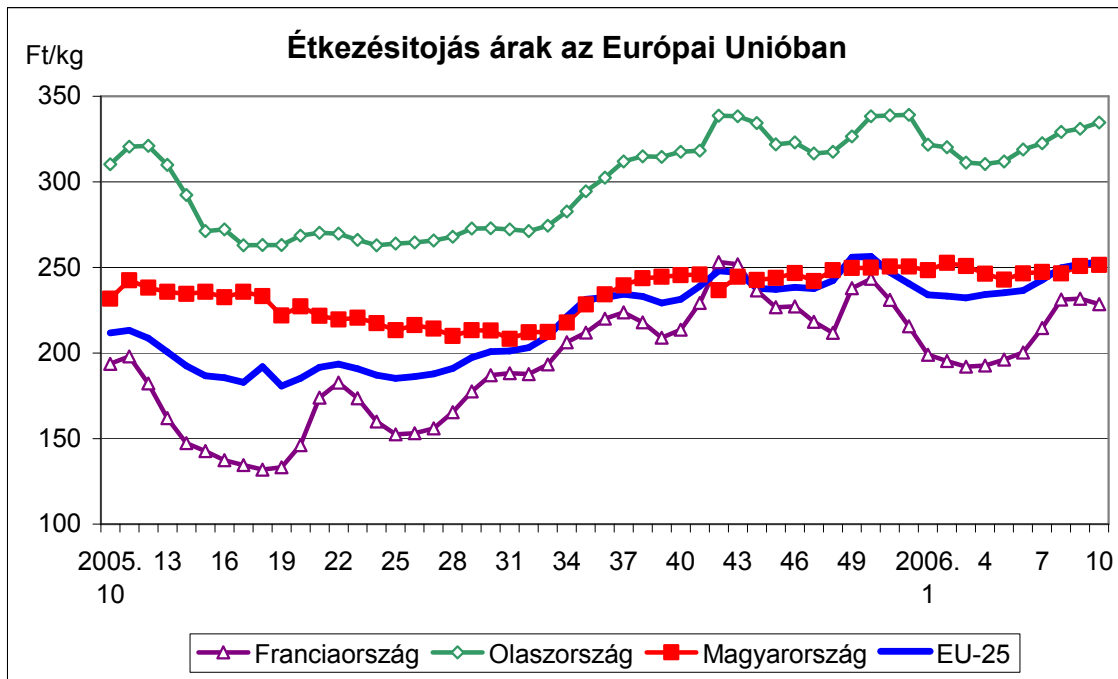
10. héten 1 euró = 256,02 Ft

5. ábra



Forrás: EU Bizottság

6. ábra



Forrás: EU Bizottság

A BROJLER ÉS A TOJÁS PIACI ÁRA NÉHÁNY KÖZÉP- ÉS KELET-EURÓPAI ORSZÁGBAN

Termék	Mérték-egység	Litvánia ¹⁾		Cseh Közt. ²⁾		Észtország ³⁾		Németország ⁴⁾		Szlovákia ⁵⁾	
		ár	hét	ár	hét	ár	hét	ár	hét	ár	hét
1. Brojler	Ft/kg élősúly	320,90	10	180,93	51	358,96	10	163,42	11	176,36	11
2. Tojás	100 darab	1372,00	10	1501,00	10	1589,31*	52	1522,00	11

Termék	Mérték-egység	Lettország ⁶⁾		Lengyel-ország ⁷⁾		Magyar-ország ⁸⁾		Ausztria ⁹⁾			
		ár	hét	ár	hét	ár	hét	ár	hét	ár	hét
1. Brojler	Ft/kg élősúly	317,93	10	156,84	10	167,26	11		
2. Tojás	100 darab	1571,00	10	1451,00	11	1593,00	10		

Forrás: AGRIMIS, ZMP Berlin

Átszámítva az MNB hivatalos középárfolyamán:

10. héten 1 euró = 256,02 Ft

11. héten 1 euró = 261,45 Ft

/* nagykereskedelmi ár

Alapvető jellemzők:

1. Brojler: élősúly: 1,5 kg
2. Tojás: L méretosztály (63-73 g)

Eltérések az alapvető jellemzőktől:

- 1) Brojler: nincs szabvány
- 2) Brojler: élősúly 1,8 kg
- 3) Brojler: vágósúly 1,3 kg (Ár= Ft/ vágósúly kg)
- 4) Tojás: 2003.jan.1-jétől csak nagykereskedelmi ár áll rendelkezésre,
Brojler: élősúly 1,7 kg
- 5) Brojler: élősúly 1,85 kg
- 6) Brojler: vágósúly (Ár=Ft/ vágósúly kg)
- 7) Brojler: élősúly legalább 1,2 kg
- 8) Brojler: élősúly legalább 1,2 kg
- 9) Brojler: nincs szabvány

A **Baromfi** kiadvány kéthetente jelenik meg.
A Piac-árinformációs Szolgálat adatszolgáltatói, valamint a rendszerhez még csatlakozni kívánó szervezetek számára a hozzájutás térítésmentes.

A **Baromfi** kiadványon kívül kínáljuk még a

Élőállat és Hús
Gabona és Ipari Növények
Tej és Tejtermékek
Zöldség-gyümölcs-burgonya
kiadványokat is.

A Tej és Tejtermékek kiadvány havonta jelenik meg, a többi kéthetente.

A kiadványokkal kapcsolatban részletesebb felvilágosítást ad:

Kamarásné Hegedűs Nóra, Tel: 1-476-3064

Kiadványaink a hazai piaci információkon kívül tájékoztatnak a szomszédos országok és az EU piaci áráiról is. A hazai és külpiazi ártendenciák összehasonlítása, valamint a világpiacon folyó folyamatok figyelése alapján a kiadványok megkönnyítik a hazai termékek piaci helyzetének megítélését és esetleg e termékek külpiacon való elhelyezését is.

KIADJA

Agrárgazdasági Kutató Intézet
Piac-árinformációs Szolgálat
H-1093 Budapest, Zsil u. 3-5.
Telefon: (0036) 1-476-3307
Fax: (0036) 1-217-8111
Internet: www.akii.hu
E-mail: akii@akii.hu

