

XXIV. évfolyam, I. szám, 2014

Statisztikai Jelentések
MEZŐGAZDASÁGI GÉPEK
FORGALMA

2013. év

Mezőgazdasági gépek forgalma
XXIV. évfolyam, I. szám, 2014

Megjelenik negyedévente

Felelős szerkesztő

Dr. Vágó Szabolcs

Szerző

Boldog Valéria

boldog.valeria@aki.gov.hu

Kiadó

Agrárgazdasági Kutató Intézet

H-1093 Budapest, Zsil utca 3-5.

Postacím: H-1463 Budapest, Pf.: 944

Telefon: (+36 1) 476-3060

Fax: (+36 1) 476-3304

www.aki.gov.hu

aki@aki.gov.hu

ISSN 1418 2130

Ezen kívül figyelmébe ajánljuk a Statisztikai Osztály adatgyűjtéseinek összefoglalóit, valamint a rendszeresen megjelenő Agrárgazdasági Figyelőt, amely áttekinti a főbb gazdasági folyamatokat és statisztikai eredményeket.

A kiadványokkal kapcsolatban részletes felvilágosítást ad:

Mihók Zsolt

Telefon: (+36 1) 476-3064

Tartalomjegyzék

Mezőgazdasági gépforgalmazásunk piaci helyzete.....3

Főbb mezőgazdasági gépek értékesítése 2013. év.....7

Minden jog fenntartva. A kiadvány bármely részének sokszorosítása, adatainak bármilyen formában (nyomtatott vagy elektronikus) történő tárolása vagy továbbítása, illetőleg bármilyen elven működő adatbázis kezelő segítségével történő felhasználása csak a kiadó előzetes írásbeli engedélyével történhet.

Mezőgazdasági gépforgalmazásunk piaci helyzete

A magyar mezőgazdaság műszaki háttere folyamatosan bővült az utóbbi évek során. A mezőgazdasági célú géppálmány nagyságáról és kapacitásáról a 2005. és a 2013. évi gazdaságszerkezeti összeírás tájékoztat. A KSH kiadványa szerint a legtöbb géptípus száma csökkent a 2005. évi felméréshez képest, azonban az átlagos és teljes kapacitásuk számottevően magasabb, mint 2005-ben. A traktorok száma 6, a kombájnoké 11, a tehergépkocsik száma 2 százalékkal csökkent 2005. óta. A traktorok (összesen 120 ezer darab) közül elsősorban a kisebb teljesítményűek használata szorult vissza, ugyanis csak a 60 kW alattiak száma csökkent, a gazdaságok nagyobb vonóerejű gépekre cserélték a kisebbeket. (KSH, Magyarország mezőgazdasága, 2013)

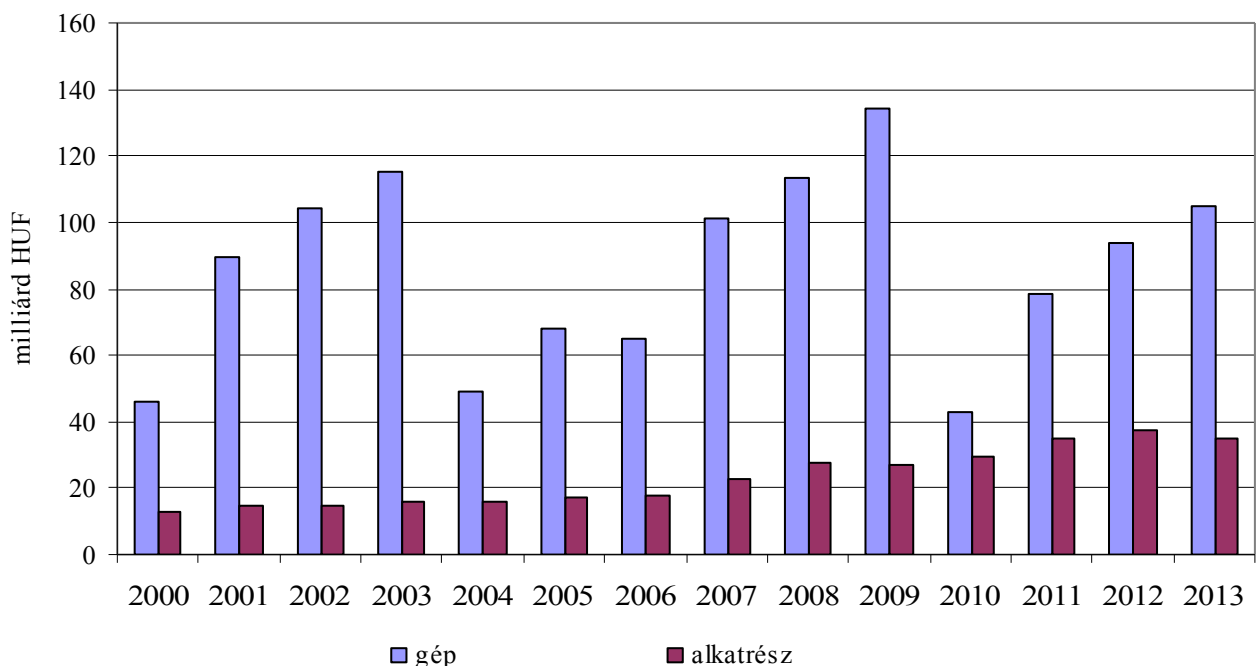
A gépberuházásokat elsősorban a növekedési hitelprogram és az Új Magyarország Agrárfejlesztési Hitelprogram segíti. A minisztérium 2013-ban a kertészeti gépek és technológiai berendezések beszerzésére 24 milliárd forint, az állattartás technológiai fejlesztésére 35 milliárd forint, az élelmiszer-ipari technológiai fejlesztésekre 25 milliárd forint támogatást irányzott elő. Ezen intézkedéseket a borászati gépbeszerzés támogatása egészítette ki 1,16 milliárd forint értékben.

Az új mezőgazdasági gépek vásárlására fordított összeg 2013. évben 104,8 milliárd forint volt, amely 12 százalékkal haladta meg az előző évi értéket.

Az erőgép beruházások értékének 60 százalékát a traktorok adták. Ez 1967 darab traktor beszerzését jelentette 2013-ban, egy évvel korábban közel ugyanennyit, 1995 darabot értékesítettek. Az erőgépeknél a nagyobb teljesítményű gépek egyre keresettebbek. Jelentősen nőtt a 235 kW feletti traktorok értékesítése, annak ellenére, hogy a legnagyobb számban vásárolt traktorok teljesítménye 67-103 kW közé esett. A 235 kW feletti traktorokból 2013-ban 93 darabot értékesítettek, míg a jelentős forgalmú 2009. évben 55 darabot. Ezen traktorkategória aránya 2009-ben 2 százalék, 2013-ban 5 százalék volt. A gabonakombájnokból 14 százalékkal nőtt az eladás, 2012-ben 239 darabot, 2013-ban pedig 272 gabonakombájnt adtak el a hazai kereskedők. Az elmúlt évek értékesítését vizsgálva a nagyobb teljesítményű gépek irányába mozdult a piac, a 220 kW feletti kombájnok aránya 2013-ban 63 százalékot tett ki, 2009-ben 45 százalékot.

A magajáró rakodók értékesítését tekintve az élénkülés folytatódott. Teleszkópos rakodókból 220 darab került a magyar gazdálkodókhoz.

1. ábra: A mezőgazdasági gép és alkatrész beruházások alakulása



Forrás: AKI Statisztikai Osztály

A munkagépeknél az előző évihez képest jelentős növekedést mutat az értékesített szalastakarmány betakarítók és a növényvédő gépek száma. Új szalastakarmány betakarítók közül 57 százalékkal többet értékesítettek, növényvédő gépekből pedig 44 százalékos növekedés mutatkozott 2012. évhez képest.

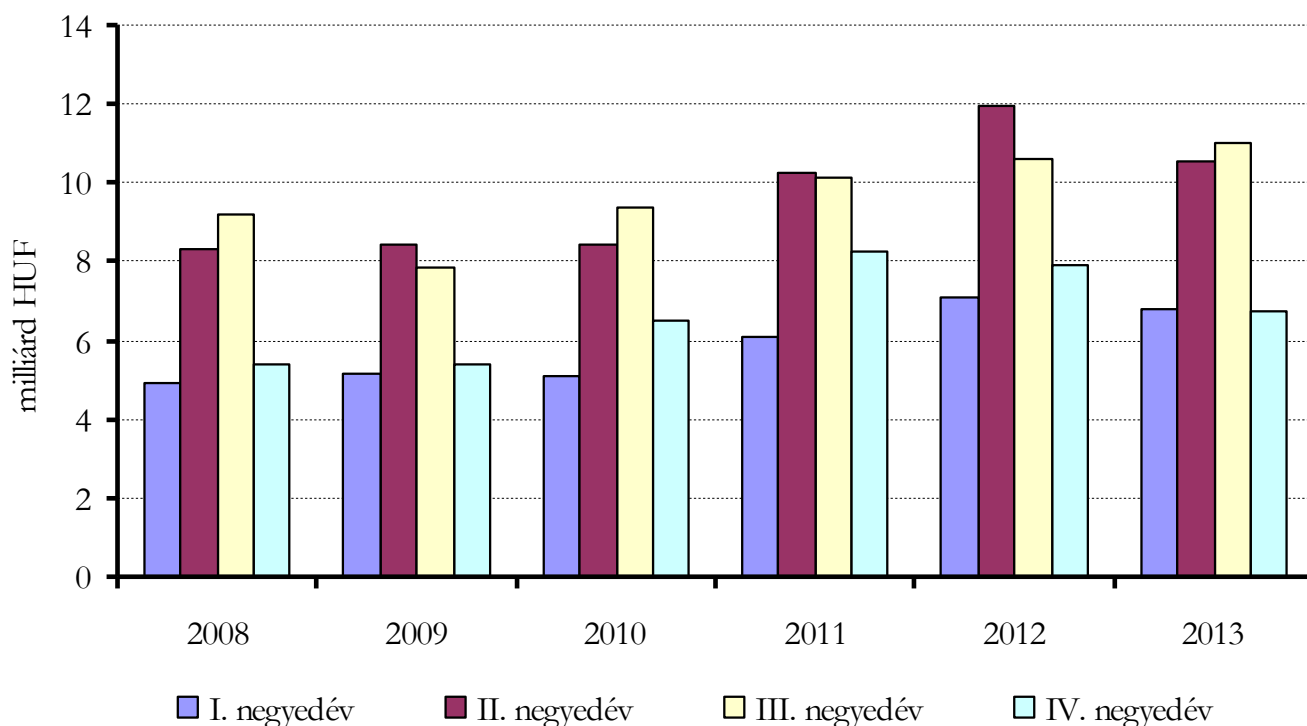
Az új vető- és ültetőgépekből 1007 darabot értékesítettek a forgalmazók, 16 százalékkal többet, mint egy évvel korábban.

A szállító járművekből 2013-ban 46 százalékkal nőttek az eladások, ezen belül pótkocsikból 10 százalékkal több, 433 darab fogyott. Az államilag támogatott

gabonaszárító-korszerűsítési program 2011. évi lezárását követően az új gabonaszárítók iránti kereslet jelentősen visszaesett, amely 2013-ban tovább csökkent.

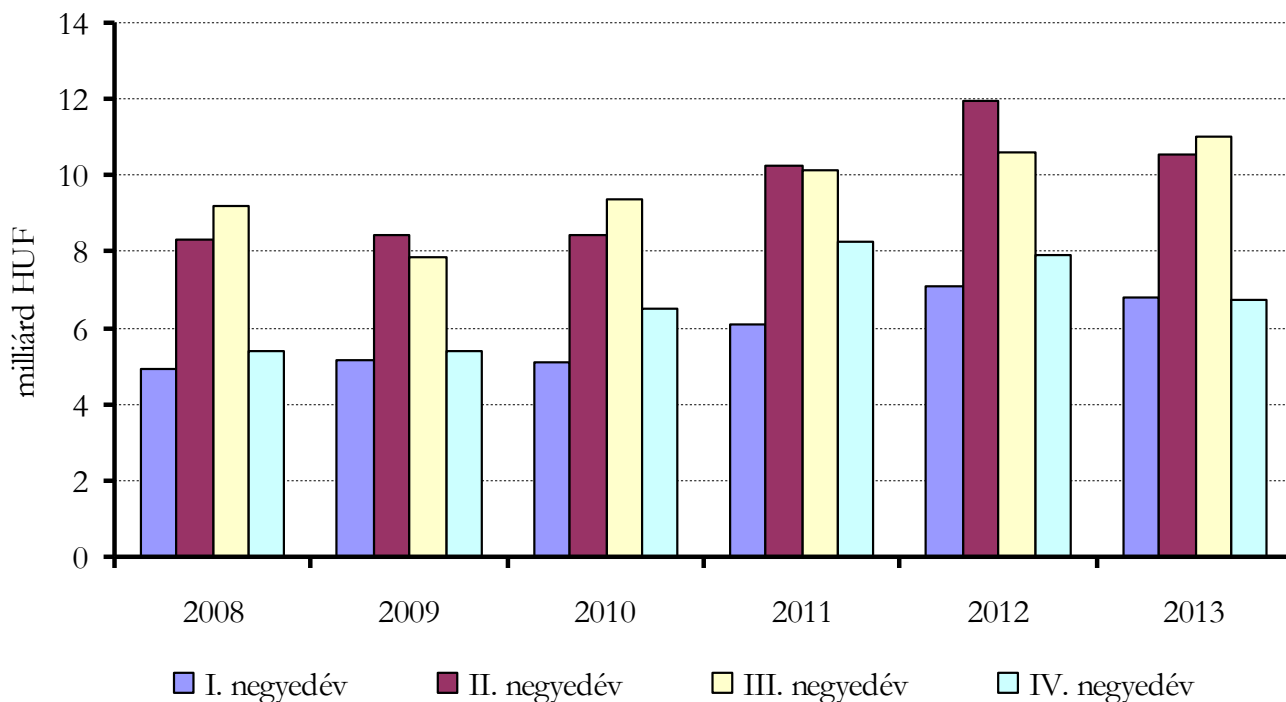
Az elmúlt években az alkatrészforgalom folyamatosan növekedett, 2012-ben az elmúlt évek legnagyobb alkatrészforgalmát bonyolították a kereskedők (35,7 milliárd forint). 2013-ban az élénkülő mezőgazdasági gépforgalom mellett az alkatrészek értékesítése 6 százalékkal csökkent, 35,2 milliárd forintot ért el.

2. ábra: A forgalmazó szervezetek mezőgazdasági gép értékesítése mezőgazdasági végfelhasználóknak (2008–2013)



Forrás: AKI Statisztikai Osztály

3. ábra: A forgalmazó szervezetek alkatrész értékesítése mezőgazdasági végfelhasználóknak (2008–2013)



Forrás: AKI Statisztikai Osztály

1. táblázat: Főbb mezőgazdasági gépek értékesítése

Megnevezés	Értékesítés mezőgazdasági végfelhasználóknak ^{a)}				
	2010. év (darab)	2011. év (darab)	2012. év (darab)	2013. év (darab)	2013. év/ 2012. év (százalék)
Kerekes traktorok összesen	990	1 917	1995	1967	98,6
44 kW-nál (60 LE)-nél kisebb	169	140	228	170	74,6
45-66 kW (61-90 LE-ig)	291	669	526	575	109,3
67-103 kW (91-140 LE-ig)	312	560	720	709	98,5
104-140 kW (141-190 LE-ig)	87	275	259	245	94,6
141-191 kW (191-260 LE-ig)	73	133	132	124	93,9
192-235 kW-ig (261-320 LE-ig)	37	102	62	51	82,3
235 kW (320 LE felett)	21	38	68	93	136,8
Gabonakombájnok összesen	69	176	239	272	113,8
198 kW (270 LE)-nél kisebb	38	46	51	62	121,6
199-220 kW (271-300 LE-ig)	8	41	53	40	75,5
220 kW (300 LE) felett	23	89	135	170	125,9
Önjáró rakodók összesen	139	265	222	315	141,9
Teleszkópgémes rakodók	109	177	169	220	130,2

^{a)} Használtgép értékesítés, viszonteladás és külföldi - EU-s és EU-n kívüli - eladás nélkül
Forrás: AKI Statisztikai Osztály

1. táblázat folytatása: **Főbb mezőgazdasági gépek értékesítése**

Megnevezés	Értékesítés mezőgazdasági végfelhasználóknak ^{a)}				
	2010. év (darab)	2011. év (darab)	2012. év (darab)	2013. év (darab)	2013. év/ 2012. év (százalék)
Talajművelőgépek összesen	2060	3726	4090	3810	93,2
Szárzúzók	302	366	488	480	98,4
Talajlazítók	176	435	493	398	80,7
Ekék	222	423	474	471	99,4
Talajmarók	69	102	140	155	110,7
Forgóboronák, lengőboronák	87	62	43	45	104,7
Tárcsás talajművelők	308	507	497	581	116,9
Magágykészítők	218	334	456	502	110,1
Hengerek	155	395	363	268	73,8
Szántóföldi kultivátorok	249	348	424	372	87,7
Vető- és ültetőgépek összesen	354	664	867	1007	116,1
Hagyományos sorvető gépek (gabonavetőgépek)	56	179	218	260	119,3
Szemenkénti vetőgépek, kukoricavető gépek	192	297	468	533	113,9
Tápanyagvisszapótlási gépek összesen	504	726	918	956	104,1
Műtrágyaszóró-gépek	454	651	818	885	108,2
Szervestrágya szórók	37	53	86	48	55,8
Növényvédő és -ápoló gépek összesen	815	1077	1087	1565	144,0
Szántóföldi permetezőgépek	337	398	449	511	113,8
Ültetvény permetezők (ködképzők)	183	129	121	209	172,7
Betakarító gép adapterek összesen	185	316	427	435	101,9
Kukoricacső törőadapterek	76	159	225	195	86,7
Napraforgó betakarító adapterek	46	121	163	181	111,0
Bálázók összesen	192	303	286	331	115,7
Hengeres bálázók	159	262	238	273	114,7
Szálatakarmány betakarítók összesen	833	805	777	1217	156,6
Fűkaszák	596	522	474	624	131,6
Rendkezelők, rendsodrók, rendterítők	197	227	263	489	185,9
Szállító járművek összesen	375	418	526	766	145,6
Pótkocsik	215	273	395	433	109,6
Terményszárítók	69	113	44	57	129,5
Szemestermény szárítók (stabil tornyok)	63	95	34	^{b)}	

^{a)} Használtgép értékesítés, viszonteladás és külföldi - EU-s és EU-n kívüli - eladás nélkül

^{b)} Az adatvédelmi előírásokat betartva nem közölhetjük

Forrás: AKI Statisztikai Osztály

2. táblázat folytatása: Főbb mezőgazdasági gépek értékesítése 2013. év

Megnevezés	Értékesítés mezőgazdasági végfelhasználóknak ^{a)}	
	mennyiség	érték eladási áron (ÁFA nélkül)
Mennyiségi egység	darab	millió HUF
Rakodók összesen	784	5137,9
Teleszkópgémes rakodók	220	
Homlokrakodók	85	
Csúszókormányos rakodók	10	
Traktorra szerelhető rakodók	243	
Vontatott és rászertelt egyéb rakodók	226	
Talajművelőgépek összesen (motoros kerti kisgépek nélkül)	3810	12768,1
Szárzúzó, rézsúkaszák	480	
Talajlazítók	398	
Ágyekék	114	
Váltvaforgató ekék	357	
Simító-henger kombináció	137	
Talajmarók	155	
Forgóboronák, lengőboronák	45	
Tárcsás talajművelők, tárcsás boronák	298	
rövid tárcsák	246	
ásóboronák	37	
Magágykészítők, kombinátorok	461	
kompaktorok	41	
Hengerek	268	
Szántóföldi kultivátorok, függesztett	267	
vontatott	105	
Tárcsás lazítók	35	
Tárcsás kultivátorok (tárcsa-kapa kombináció)	127	
Egyéb talajművelő gépek	239	
Vető- és ültetőgépek összesen	1007	8313,8
Hagyományos sorvető gépek (mechanikus gabonavetőgépek)	198	
Hagyományos sorvető gépek (pneumatikus gabonavetőgépek)	62	
Szemenkénti vetőgépek, kukoricavető gépek	533	
aprómag vetőgépek	18	
Kombinált vetőgépek	131	
Egyéb vetőgépek	20	
Palántázó gépek	25	
Ültetőgépek	20	

2. táblázat folytatása: Főbb mezőgazdasági gépek értékesítése 2013. év

Megnevezés	Értékesítés mezőgazdasági végfelhasználóknak ^{a)}	
	mennyiség	érték eladási áron (ÁFA nélkül)
Mennyiségi egység	darab	millió HUF
Tápanyagvisszapótlási gépek összesen	956	2014,1
Mútrágyaszóró-gépek, függesztett	866	
vontatott	19	
Szervestrágya szórók	48	
Növényvédő és -ápoló gépek összesen	1565	8952,1
Szántóföldi permetezőgépek, függesztett	155	
vontatott	356	
önjáró (hidas)	65	
Ültetvény permetezők (ködképzők), függesztett	48	
vontatott	161	
Motoros háti permetezők	168	
Sorközművelő kultivátorok	532	
Egyéb gépek	80	
Szállító járművek összesen	766	2352,3
Pótkocsik, 18 tonna össztömegig	397	
18 tonna össztömeg felett	36	
Szippantó tartálykocsik	120	
Bálaszállító kocsik	82	
Egyéb mezőgazdasági szállítójárművek	131	
Öntözőgépek összesen	189	686,5
Csévélős öntözőberendezések	129	
Szivattyúaggregátok	45	
Terményszárítók	57	604,4
Szemestermény szárítók (stabil tornyok)	b)	
Takarmányozási gépek összesen	28	352,7
Vontatott takarmánykeverő-kiosztók	b)	
Szarvasmarhatartás gépei összesen	b)	
Sertéstartás gépei összesen	b)	
Baromfitartás gépei összesen	b)	

^{a)} Használtgép értékesítés, viszonteladás és külföldi - EU-s és EU-n kívüli - eladás nélkül

^{b)} Az adatvédelmi előírásokat betartva nem közölhetjük

Forrás: AKI Statisztikai Osztály

3. táblázat: A forgalmazó szervezetek mezőgazdasági gép és alkatrész értékesítése mezőgazdasági végfelhasználóknak

millió HUF

Mezőgazdasági gének értékesítése				
	I. név	II. név	III. név	IV. név
2008	22 466	36 522	33 358	21 025
2009	15 745	30 469	36 183	53 910
2010	6 190	11 832	12 344	12 496
2011	12 728	19 160	19 158	27 499
2012	18 042	25 113	24 917	25 800
2013	17 313	29 352	32 682	25 420
Alkatrészek értékesítése				
	I. név	II. név	III. név	IV. név
2008	4 905	8 310	9 222	5 378
2009	5 170	8 421	7 842	5 365
2010	5 082	8 425	9 363	6 530
2011	6 121	10 250	10 138	8 268
2012	7 074	11 964	10 619	7 891
2013	6 803	10 569	11 038	6 759

Forrás: AKI Statisztikai Osztály

