



IX. évfolyam/17. szám

2006.09.01.

2006. 34. hét

GABONA ÉS IPARI NÖVÉNYEK

Gabona piaci jelentés.....2

A gabonafélék termelői ára..... 4

Kötési árak a Budapesti Értéktőzsde Árupiaci
szekcióján..... 8

Gabona alapú termékek feldolgozói értékesí-
tési átlagárai 10

Külföldi piaci információk..... 12

Készítette:

Horváth Zsuzsanna

E-mail: horvathzs@akii.hu

Kiadó:

Agrárgazdasági Kutató Intézet

Piaci-árinformációs Szolgálat

Magyarország, H-1093 Budapest, Zsil u. 3-5.

Telefon: (0036) 1 476 6092, Fax: (0036) 1

217 8111 Internet: www.akii.hu

Napraforgó piaci jelentés..... 17

A szójabab, a szójaolaj és a szójaliszt külön-
böző határidőkre szóló kötési árai a
Chicago-i Árutőzsdén 18

A növényi olajok heti átlagárai a Milánói
Árutőzsdén 20

A napraforgómag termelői, valamint a napra-
forgó olaj és -dara
feldolgozói értékesítési átlagára 21

Európai olajnövény és daraárak 22

Készítette:

Kemény Gábor

E-mail: kemenyg@akii.hu

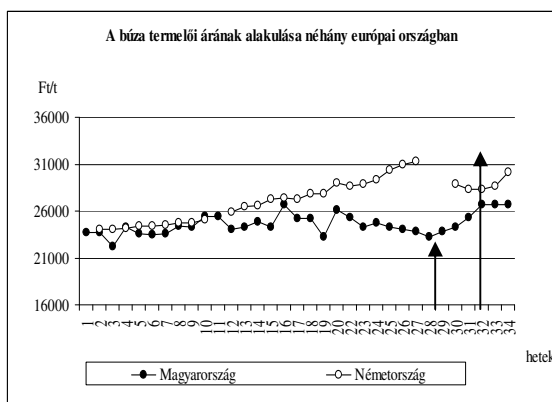
GABONA PIACI JELENTÉS

Búza és árpa körkép

Európában vége felé közeledik a betakarítás. Franciaországban a búzatermésnek 90%-át takarították be. A 2006. évi 6,98 tonna/ha hozam kissé elmarad az előző évitől (7,18 t/ha), a minőség viszont jónak mondható. Németországban 75%-át aratták le a búzatermésnek, az esőzések hátráltatják a munkálatokat. A német átlaghozamok nagysága a francia búzához hasonló mértékben marad el az előző évhez képest. Spanyolországban is csökkentek a búza terméskilátásai, a szakminisztérium szerint 3,9 millió tonna búzára lehet számítani a 2006/2007. gazdasági évben. Dániában a betakarításnak még csak felénél tartanak (55%-os), szintén hozamcsökkenést várnak 2005-höz képest. Csehországban a búza 40%-át learatták, az őszi árpa viszont teljesen lekerült a táblákról. 2006-ban a búzahozamok eddig 6%-kal, az árpa termésátlaga 9%-kal marad el az előző évi hektáronkénti terméstől.

Magyarországon is befejeződött a kalászos gabonák ideji betakarítása. A búza termésátlaga 8%-kal, az őszi és tavaszi árpa területi hozama 2%, illetve 11%-kal alacsonyabb, mint 2005-ben¹.

A betakarítás időszaka alatt a termelői árak Magyarországon és Németországban csak mérsékelten csökkentek, majd fokozatos emelkedésnek indultak (3. táblázat). Az áremelkedés oka a kalászos gabona 2006. évi várhatóan alacsonyabb kínálata.



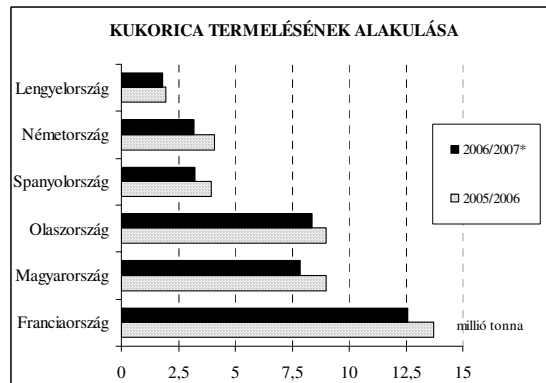
A nyílak a betakarítás kezdetét jelölik

Forrás: AGRIMIS

¹ Home Grown Cereals Authority-2006. augusztus 22.

Kukorica körkép

Az EU-25 nagy kukoricatermelő országában, a 2006/2007. gazdasági évre vonatkozó előrejelzések szerint a termés csökkenése várható.



* 2006/2007-re vonatkozó előrejelzés

Forrás: Toepfer International, 2006. augusztus 21.

Össességében az EU-25 kukoricatermelése az előző évi 47,52 millió tonnáról 42,69 millió tonnára eshet vissza. Franciaországban, Olaszországban, és Lengyelországban 23%-os, Magyarországon 13%-os termésnövekedéssel lehet számolni idén a 2005/2006. gazdasági évhez képest.

Az uniós termés kiesés, valamint a növekvő bioetanol-gyártás az árak emelkedését körvonalazza a jövőben. A magyar raktárakban elhelyezkedő intervenciós készletek szempontjából fontos kérdés lehet, hogy a készletből lehet-e majd kiszállítani, vagy továbbra is a dél-amerikai vámkedvezményes kontingensek számára kedvez az Unió.

Hazai termelői árak

A kalászos gabonafélék termelői ára az ideji gazdasági évben a betakarítást követő mérsékelt árcsökkenés után fokozatosan emelkedett. A 34. héten az étkezési búza termelői ára 26 ezer forint felett alakult, regionálisan az árak 25-27 ezer forint között ingadoztak (1-2. táblázat). A takarmánybúza termelői ára 2 ezer forinttal volt alacsonyabb a malmai búza termelői áránál.

A Budapesti Értéktőzsde áruipiaci szekciójában a búza különböző minőségű, szeptemberi határidőre vonatkozó jegyzései 28-29 ezer forint felett változtak (5-8. ábra). A búza és az eurobúza későbbi határidőre szóló kötése a 31 ezer forintot is meghaladták a 35. héten, a takarmánybúza

ugyanezen időszakokra vonatkozó jegyzései 1-2 ezer forinttal maradtak el a jobb minőségű terményekétől.

A takarmánykukorica termelői ára is fokozatosan emelkedett az év elejétől. A felvásárlás az utóbbi hetekben alacsony (alig van szabadpiaci forgalom), a termelői árak 24-25 ezer forint között ingadoznak (3. ábra).

A Budapesti Értéktőzsde árupiaci szekciójában, a takarmánykukorica szeptemberi és novemberi jegyzése 19 ezer forint felett változott a 35. héten, a későbbi határidős kötések 30-32 ezer forint között alakultak. (A várható kukoricatermés szerényebb a tavalyinál.)

Összességében megállapítható, hogy a gabonafélék termelői és tőzsdei árait az elmúlt hetekben az Unió várható szerényebb gabonakínálata, és az euró árfolyamának emelkedése következtében kialakuló, forintban kifejezett magas intervenciós árszint alakítja. A Budapesti Értéktőzsde árupiaci szekciójában a gabonaárak magas árszintje élenkítheti a tőzsde forgalmát, ez pedig nem csak a jegyzéseket emelheti, hanem a termelői árakra is pozitívan hathat.

1. táblázat
A GABONAFÉLÉK TERMELŐI ÁRAI A 34. HÉTEN *SZÁRMAZÁSI HELY SZERINT

Megnevezés		*Szarmazási hely			Országos		
		Dunántúl	Alföld	Észak - Magyaro.	2006. 33. hét	2006. 34. hét	2006. 34. hét/ 2006. 33. hét (%)
Étkezési búza	tonna	12213,69	5367,19	12473,30	38807,88	30054,18	77,44
	Ft/t	27804,03	25681,58	26097,94	26655,69	26716,92	100,23
Takarmánybúza	tonna	567,72	494,64	-	2645,51	1062,36	40,16
	Ft/t	25703,00	21500,00	-	24551,71	23746,06	96,72
Takarmánykukorica	tonna	-	-	-	208,73	-	-
	Ft/t	-	-	-	24818,00	-	-
Takarmányárpa	tonna	-	-	33,00	1429,57	33,00	2,31
	Ft/t	-	-	23000,00	23208,31	23000,00	99,10

*Szarmazási hely, ahol a gabonát megtermelték

2. táblázat
A GABONAFÉLÉK TERMELŐI ÁRAI A 34. HÉTEN

Megnevezés		Országos				
		2005. 34. hét	2006. 33. hét	2006. 34. hét	2006. 34. hét/ 2005. 34. hét (%)	2006. 34. hét/ 2006. 33. hét (%)
Étkezési búza	tonna	64834,03	38807,88	30054,18	46,36	77,44
	Ft/t	20610,89	26655,69	26716,92	129,63	100,23
Takarmánybúza	tonna	10337,78	2645,51	1062,36	10,28	40,16
	Ft/t	15884,96	24551,71	23746,06	149,49	96,72
Takarmánykukorica	tonna	1418,38	208,73	-	-	-
	Ft/t	24223,48	24818,00	-	-	-
Takarmányárpa	tonna	716,31	1429,57	33,00	4,61	2,31
	Ft/t	19277,17	23208,31	23000,00	119,31	99,10

**AZ ÉTKEZÉSI BÚZA TERMELŐI ÁRÁNAK ALAKULÁSA
NÉHÁNY KELET-KÖZÉP- ÉS NYUGAT-EURÓPAI ORSZÁGBAN**

hetek	Észtország	Nagy-Britannia	Németország	Szlovákia	Magyarország
Ft/tonna					
16	–	–	27350	22770	26690
17	27770	–	27710	25060	25150
18	28750	–	27840	26120	25204
19	–	28880	27830	25430	23361
20	27400	30770	28940	26480	26093
21	28450	31050	28780	26060	24490
22	28820	31820	28600	25670	25310
23	26180	31540	28910	25900	25315
24	–	30860	29320	26540	24738
25	–	32450	30390	27370	–
26	–	–	30930	27970	27355
27	28390	34320	31230	26800	23850
28	–	34230	–	26830	23220
29	32230	34720	–	24790	23871
30	–	34460	28920	25030	24222
31	–	32300	28300	25220	25283
32	28080	–	28350	25870	26725
33	29590	–	28610	26460	26660
34	31070	–	30190	–	26716

hetek	Ukrajna	Lengyelország	Kazahsztán	Bulgária	Litvánia
Ft/tonna					
16	29060	30610	21180	25130	29630
17	29680	30250	20680	25030	28970
18	26180	30790	20500	25330	31230
19	–	30220	20050	25380	29230
20	–	30540	–	26480	29570
21	–	29720	21010	25870	–
22	–	29460	20810	25580	31100
23	–	29790	21470	25780	29280
24	–	29700	–	26040	31510
25	–	30310	–	26840	29820
26	–	30650	–	27420	30110
27	–	31320	–	25290	–
28	–	31250	–	24070	31440
29	–	31570	26160	22820	31330
30	–	32290	25750	22430	28000
31	–	32950	24950	21990	27940
32	–	34040	23230	22270	28610
33	–	36100	–	–	29930
34	–	–	–	–	–

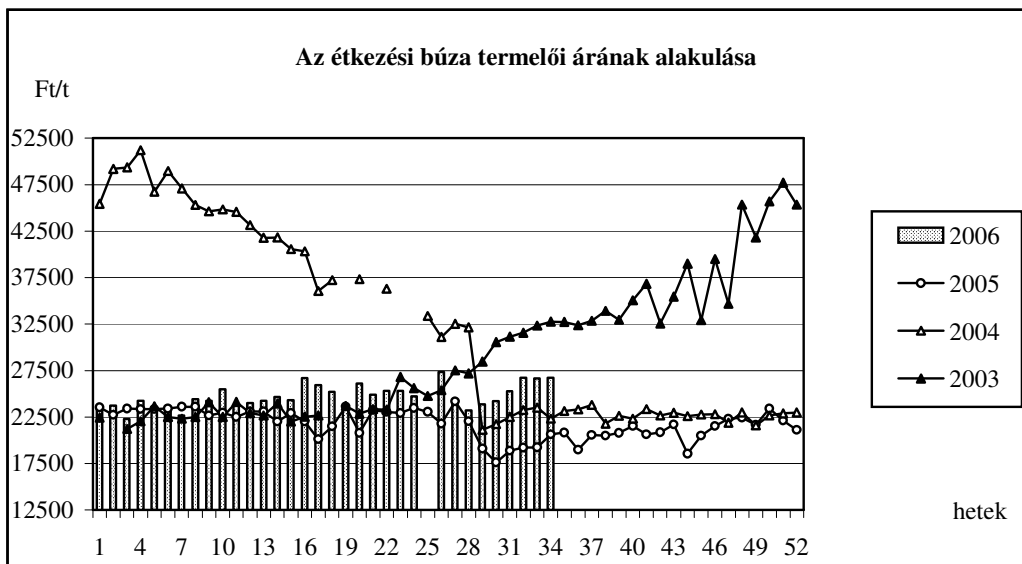
Megjegyzés-az ár a következő standardra vonatkozik:

- hektolitersúly min. 73 kg
- nedvességtartalom max. 14,5%
- idegen magtartalom max. 7%
- csírázott szemszázalék max. 4%
- Hageberg-féle esésszám min. 220

Eltérések a standardtól:

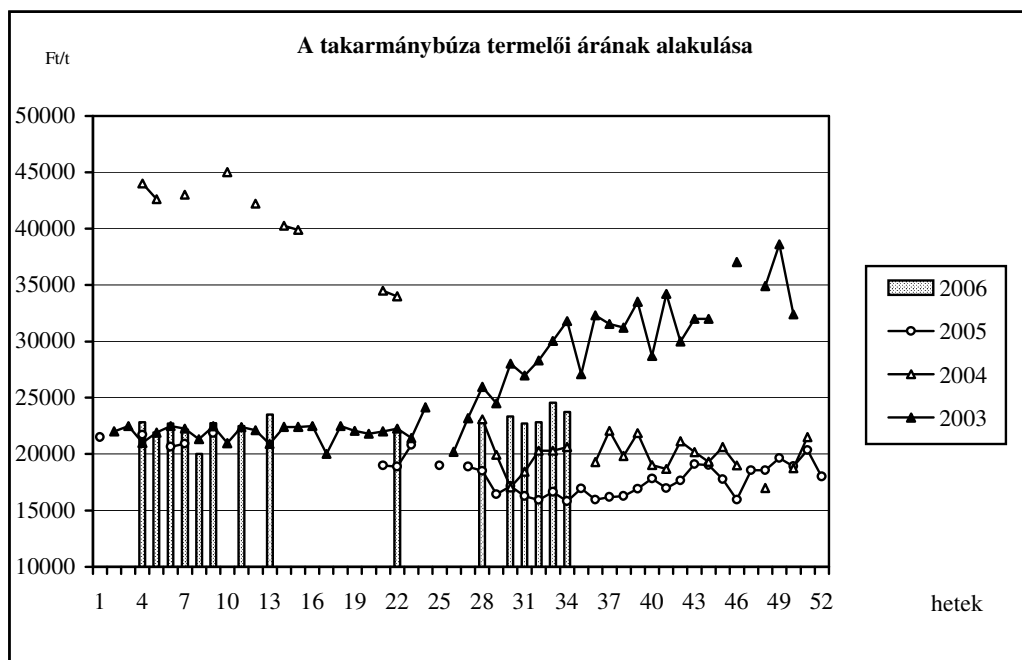
- Bulgária -hektolitersúly min.76kg, nedvességtartalom max.14%, idegen magtartalom max.4%
- Csehország -hektolitersúly min 76kg, nedvességtartalom max.14%, idegen magtartalom 6%, csírázott szemszázalék 2,5%
- Észtország- hektolitersúly 72 kg, Hageberg-féle esésszám 180, csírázott szemszázalék 3%
- Lengyelország -hektolitersúly min.76 kg, idegen magtartalom max. 6%
- Magyarország -hektolitersúly 76 kg, csírázott szemszázalék max. 2%, Hageberg-féle esésszám 230
- Nagy-Britannia -hektolitersúly min.76 kg, Hageberg-féle esésszám 250
- Szlovákia- hektolitersúly min. 76 kg, nedvességtartalom max. 14%,
- Ukrajna - 12%-os fehérjetartalom, idegen magtartalom max. 8%
- Oroszország- nedvességtartalom max. 15%,

1. ábra



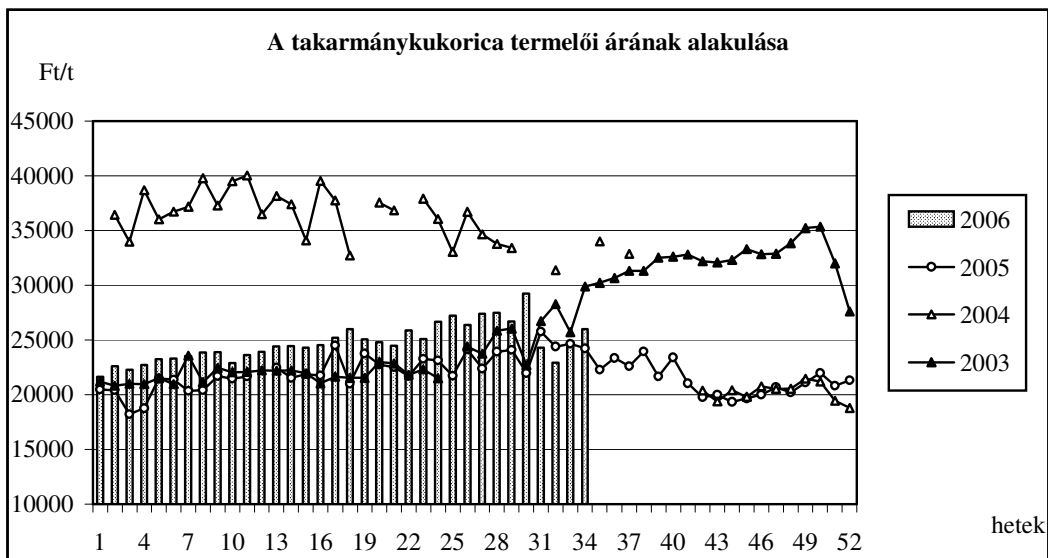
Forrás: PÁIR, termelői ár: ÁFA és szállítási költség nélküli ár

2. ábra



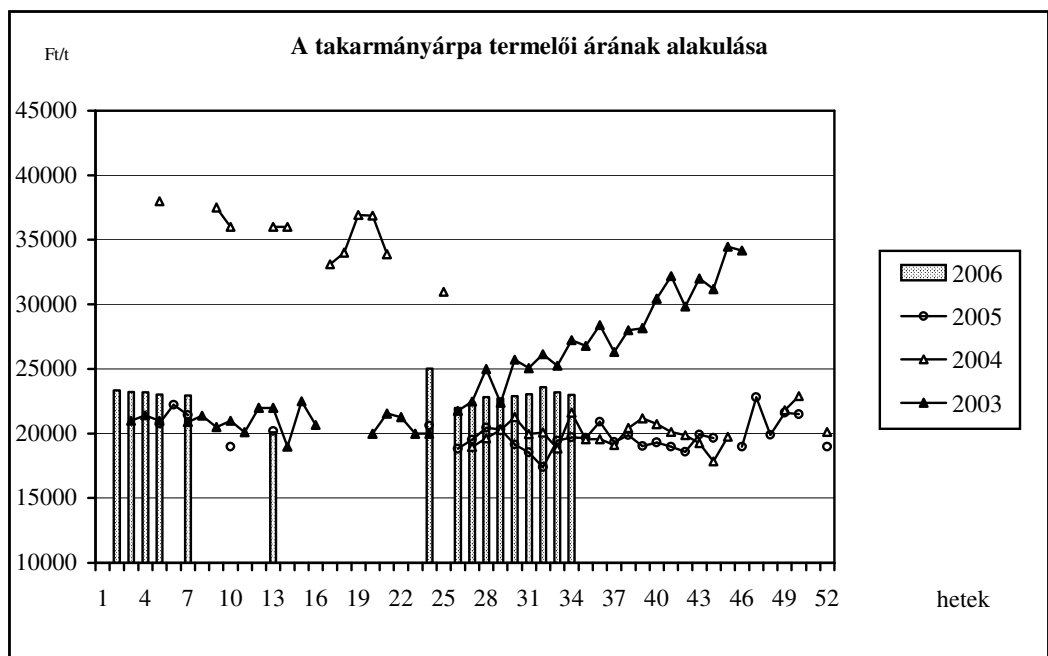
Forrás: PÁIR, termelői ár: ÁFA és szállítási költség nélküli ár

3. ábra



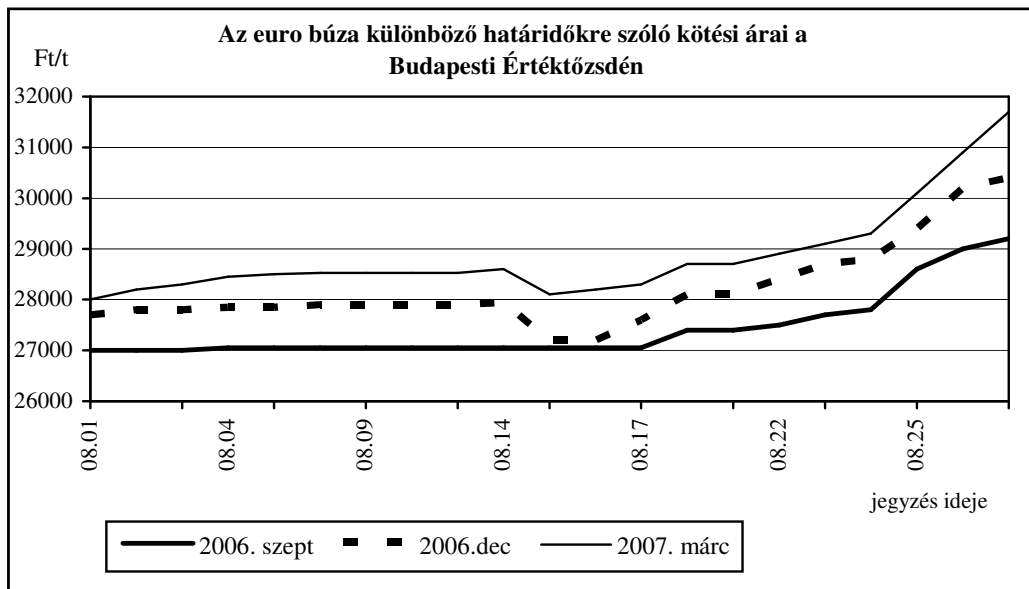
Forrás: PÁIR, termelői ár: ÁFA és szállítási költség nélküli ár

4. ábra

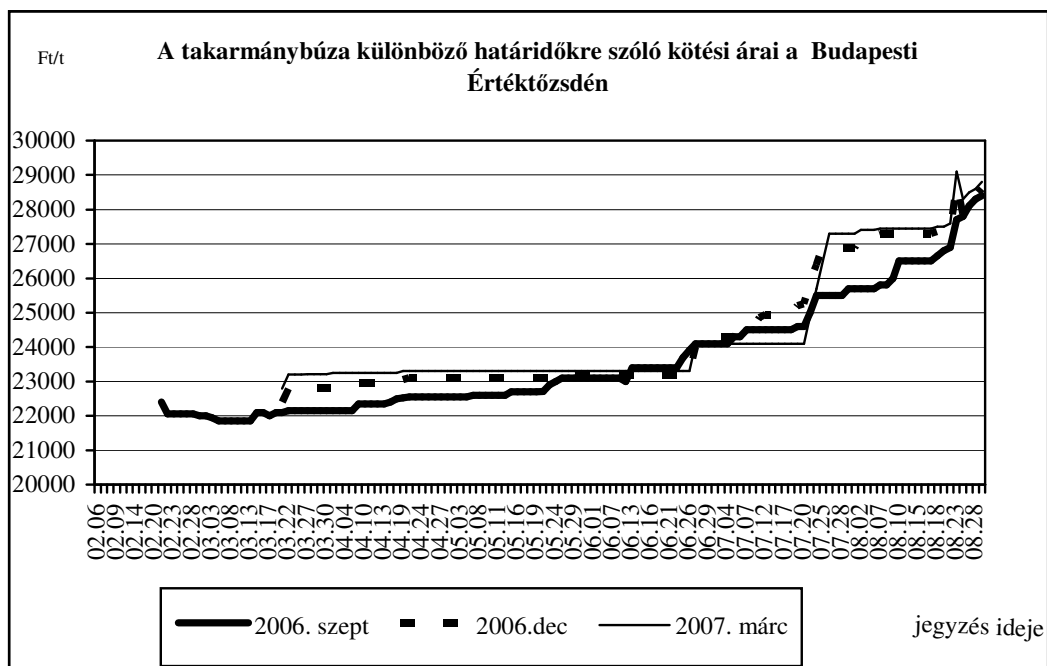


Forrás: PÁIR, termelői ár: ÁFA és szállítási költség nélküli ár

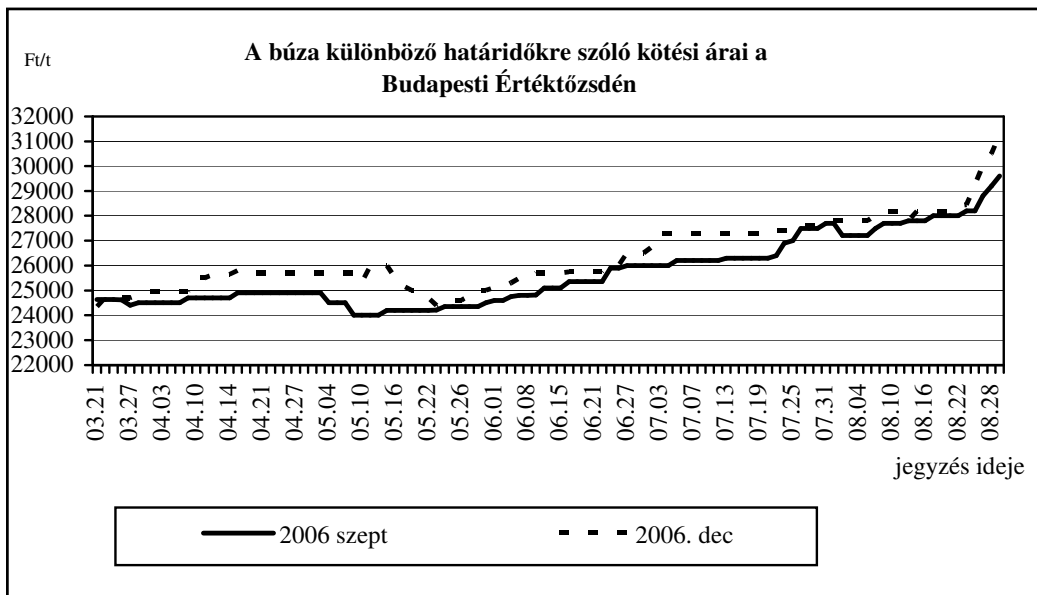
5. ábra



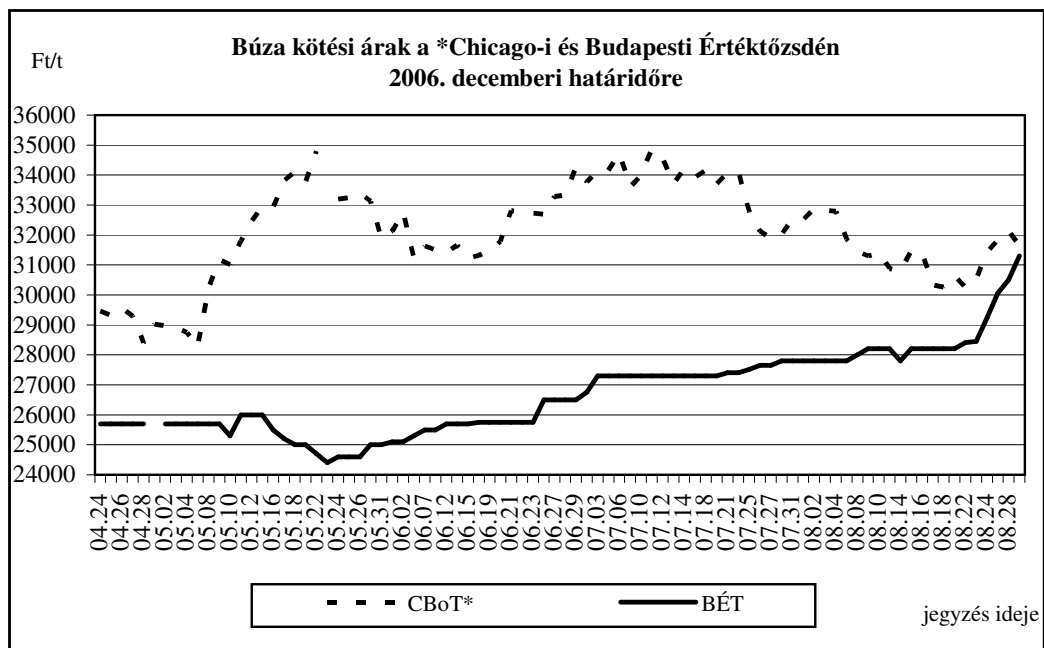
6. ábra



7. ábra

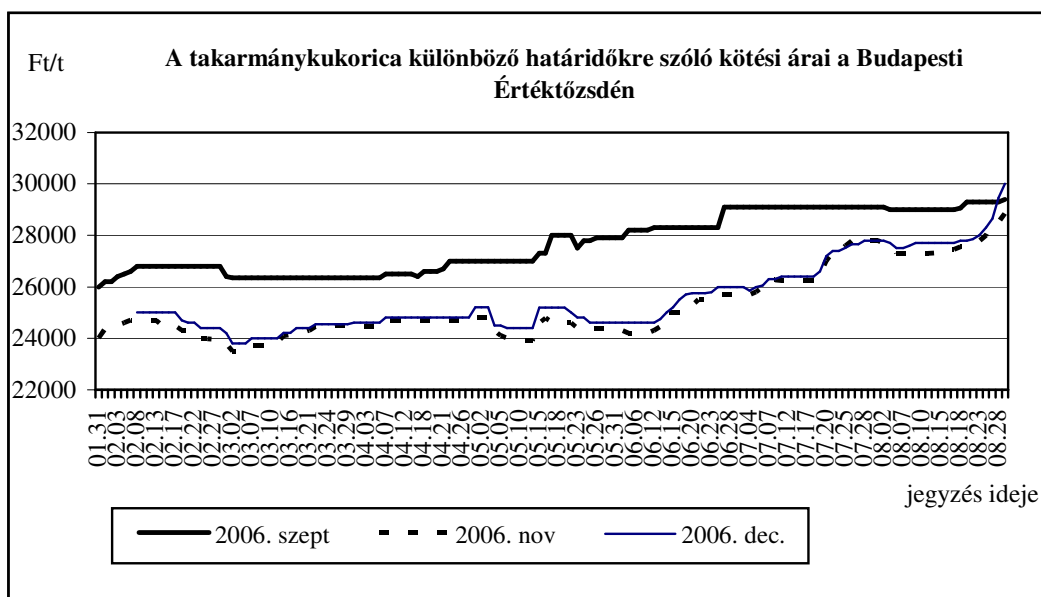


8. ábra

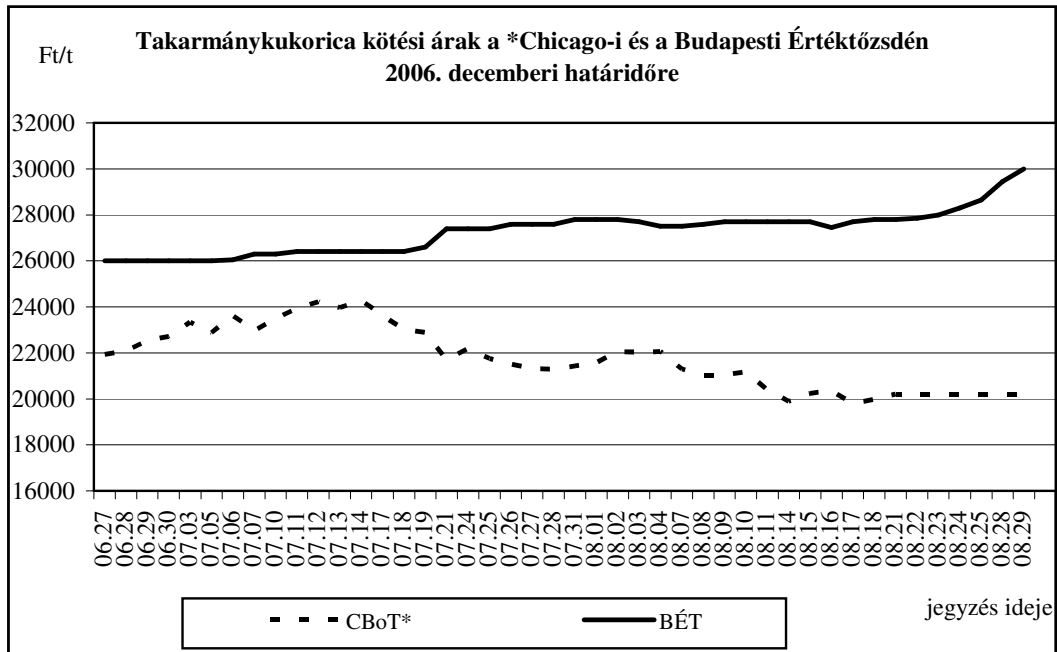


*CBoT-Chicago Board of Trade

9. ábra



10. ábra



*CBOT-Chicago Board of Trade (US 2YC, Golf- USA No. 2 Yellow Corn)

GABONA ALAPÚ TERMÉKEK ÉRTÉKESÍTÉSI ÁRAI A 34. HÉTEN

Gabonaipari termékek		Körzetek			Országos				
		Alföld	Dunántúl	Észak - Magyaro.	2005. 34. hét	2006. 33. hét	2006. 34. hét	2006. 34. hét/2005. 34. hét (%)	2006. 34. hét/2006. 33. hét (%)
Finomliszt BL 55 ömlesztett	tonna	45,23	244,69	-	800,54	221,51	289,92	36,22	130,88
	Ft/kg	42,62	41,37	-	40,48	43,86	41,56	102,68	94,76
Finomliszt BL 55 zsákos	tonna	232,95	165,80	-	934,48	608,85	398,75	42,67	65,49
	Ft/kg	46,23	42,61	-	42,94	44,67	44,73	104,15	100,13
Finomliszt BL 55 zacskós	tonna	29,66	66,42	-	412,19	238,14	96,08	23,31	40,35
	Ft/kg	51,80	43,05	-	48,53	53,24	45,75	94,28	85,93
Rétesliszt BFF 55 ömlesztett	tonna	69,00	-	-	45,00	70,00	69,00	153,33	98,57
	Ft/kg	52,28	-	-	46,31	51,00	52,28	112,88	102,50
Rétesliszt BFF 55 zsákos	tonna	-	19,40	-	63,59	17,05	19,40	30,51	113,78
	Ft/kg	-	44,92	-	50,36	51,82	44,92	89,19	86,69
Rétesliszt BFF 55 zacskós	tonna	8,01	2,56	-	24,64	12,03	10,57	42,90	87,86
	Ft/kg	67,00	53,08	-	60,64	60,44	63,63	104,93	105,27
Fehér kenyérliszt BL 80 ömlesztett	tonna	58,07	38,37	-	592,61	306,75	96,44	16,27	31,44
	Ft/kg	40,21	40,01	-	37,85	40,94	40,13	106,03	98,03
Fehér kenyérliszt BL 80 zsákos	tonna	231,30	117,50	-	794,19	574,50	348,80	43,92	60,71
	Ft/kg	45,03	40,59	-	40,37	42,95	43,53	107,84	101,35
Tésztaipari liszt TL 50 ömlesztett	tonna	11,79	47,02	-	88,01	-	58,81	66,82	-
	Ft/kg	45,00	45,05	-	43,15	-	45,04	104,37	-
Tésztaipari liszt TL 50 zsákos	tonna	-	27,50	-	103,25	15,00	27,50	26,63	183,33
	Ft/kg	-	45,09	-	45,31	56,00	45,09	99,51	80,52
Étkezési búzadara AD zacskós	tonna	8,57	1,79	-	12,22	40,69	10,36	84,78	25,46
	Ft/kg	67,07	54,15	-	61,64	61,37	64,83	105,19	105,65

A MEGFIGYELT GABONA ALAPÚ TERMÉKEK FOGYASZTÓI ÁRAI
2006. augusztus 30.

Ft/mennyiségi egység

TERMÉKEK	KISZERELÉS	Auchan	CBA	Coop	Cora	Interspar	Match	Plus	Tesco
Finomliszt BL 55	1kg-os	59	69	58	-	-	59	59	77
Félbarna kenyér	1kg-os	-	149	-	170	199	-	-	89
4 tojásos száraztészta (Gyermelyi nagykocka fodr.)	500g	-	169	-	209	224	245	234	-
Étkezési búzadara AD	1kg-os	-	85	89	159	-	99	94	99
Fehér kenyér									
Duna kenyér	1kg-os	-	-	-	-	199	-	-	-
Első Pesti Malom Rt.	1kg-os	-	-	-	-	-	-	-	-
Erzsébet	1kg-os	-	-	-	-	-	-	-	-
Formakenyér	1kg-os	-	-	-	-	-	-	-	-
KREISZ alföldi	1kg-os	-	109	-	-	-	-	-	-
Saját termék	1kg-os	159	-	-	-	-	-	-	-
Tesco	1kg-os	-	-	-	-	-	-	-	189
Vécsey Kft.	1kg-os	-	-	-	-	-	-	-	-
Vita sütő	1kg-os	-	-	-	-	149	-	-	-

KÜLFÖLDI INFORMÁCIÓK

HATÁRIDŐS PIACOK (2006. augusztus 25.)

6. táblázat

Búza

MATIF, Párizs			CBOT, Chicago *(őszi, lágy búza)			Kansas **(őszi, kemény búza)			Minneapolis ***(tavaszi, kemény búza)			LIFFE****		
Szállítási határidő	EUR/ tonna	Ft/tonna	Szállítási határidő	USD / tonna	Ft/tonna	Szállítási határidő	USD / tonna	Ft/tonna	Szállítási határidő	USD / tonna	Ft/tonna	Szállítási határidő	GBP / tonna	Ft/tonna
2006. szeptember	135,25	37575	2006. szeptember	139,80	30415	2006. szeptember	168,73	36709	2006. szeptember	163,49	35569	2006.november	84,75	34797
2006. november	138,25	38409	2006. november	147,14	32012	2006. november	173,78	37808	2006. november	169,00	36768	2007. január	86,75	35618
2007. január	140,00	38895	2007. január	154,31	33572	2007. január	175,98	38286	2007. január	172,13	37449	2007. március	88,40	36295

*SRW-Soft Red Winter

**HRW-Hard Red Winter

***DNS-Dark Northern Spring

**** étkezési és takarmánybúza

CBOT-Chicago Board of Trade

KCBOT-Kansas City Board of Trade

MGE-Minneapolis Grain Exchange

Kukorica

7. táblázat

Árpa

8. táblázat

MATIF, Párizs			CBOT, Chicago		
Szállítási határidő	EUR/ tonna	Ft/tonna	Szállítási határidő	USD / tonna	Ft/tonna
2006. november	143,00	-	2006. szeptember	87,70	19080
2007. január	144,25	40076	2006. november	93,00	20233
2007. március	147,00	40840	2007. január	99,80	21712

MATIF-Marché A Terme d' Instruments Financiers

WCE, Winnipeg		
Szállítási határidő	CAD / tonna	Ft/tonna
2006. október	129,70	25472
2006. december	135,00	26513
2007. március	141,50	27789

Forrás: HGCA- The Home Grown Cereals Authority

ÉTKEZÉSI BÚZA ÉS TAKARMÁNYKUKORICA HATÁRIDŐS KIKÖTŐI ÁRAI

	Piaci ár EUR/tonna	Piaci ár Ft/t	Piaci ár EUR/tonna	Piaci ár Ft/t	Szállítási hónap
Étkezési búza	2005. 34. hét		2006. 34. hét		
Franciaország					
Rouen	105	25922	127	35249	augusztus
La Pallice	108	26659	127	35377	szeptember
* Creil	96	23710	124	34394	augusztus
Németország					
Hamburg	107	26301	131	36383	augusztus
Würzburg	97	–	121	33605	augusztus
Köln	102	–	–	–	augusztus
Drezda	100	24580	126	34855	augusztus
Dánia					
Koppenhága	–	–	–	–	augusztus
Olaszország					
Milánó	–	–	–	–	augusztus
Bologna	–	–	–	–	augusztus
Belgium					
Brüsszel	–	–	–	–	augusztus
Spanyolország					
**Barcelona	–	–	153	42493	augusztus
Ausztria					
Bécs	102	25072	–	–	augusztus
Finnország					
Nokia	–	–	114	31661	augusztus
Takarmánykukorica					
Franciaország					
*Creil	110	27151	133	36905	október
Bordeaux/Bayonne	114	28011	140	38988	október
La Pallice	114	28134	135	37599	október
Németország					
Hamburg	140	34412	150	41660	augusztus
Olaszország					
Bologna	–	–	–	–	augusztus
Spanyolország					
**Barcelona	–	–	159	44159	augusztus

*FOB - Free on Board-bérmintesen a hajó fedélzetére rakva

** - import búzaár

Forrás: HGCA- The Home Grown Cereals Authority

NEMZETKÖZI GABONAJEGYZÉSEK

BÚZA	USD/t	Ft/t	USD/t	Ft/t	Szállítási hónap	Kikötő
	2006.08.18.		2006.08.25.			
keménybúza						
⁽¹⁾ Kanada CWRS 13,5%	206,52	44672,34	206,20	44860,87	augusztus	*Fob St. Lawrence
⁽²⁾ Ausztrália APH 14 %	239,10	51719,72	246,40	53606,78	augusztus	*Fob Eastern States
⁽³⁾ US No. 2 DNS 14%	–	–	202,80	44121,17	augusztus	*Fob Portland
⁽⁴⁾ US No. 2 HRW	199,60	43175,48	206,50	44926,14	augusztus	*Fob US Gulf
⁽⁵⁾ Ausztrália ASW	211,50	45749,57	219,00	47645,64	augusztus	*Fob Eastern States
⁽⁶⁾ EU, Francia. alapminőség	168,20	36383,34	169,60	36898,18	augusztus	*Fob Rouen
lágybúza						
⁽⁷⁾ US No. 2 SRW	177,50	38395,03	155,70	33874,09	augusztus	*Fob US Gulf
⁽⁸⁾ Ukrajna lágý búza	150,20	32489,76	153,50	33395,46	augusztus	*Fob Black Sea
DURUMBÚZA						
⁽⁹⁾ Kanada CWAD 1	217,90	47133,95	218,50	47536,86	augusztus	*Fob St. Lawrence
⁽¹⁰⁾ Kanada CWAD 2	213,40	46160,55	213,90	46536,08	augusztus	*Fob St. Lawrence
KUKORICA						
⁽¹¹⁾ US No. 3 YC	–	–	115,60	25149,94	augusztus	*Fob US Gulf
Argentína	109,30	23642,68	111,70	24301,45	augusztus	*Fob Up River
ÁRPA						
⁽¹²⁾ EU, Francia., takarmány	–	–	–	–	augusztus	*Fob Rouen
Ukrajna, takarmány	115,00	24875,65	124,00	26977,44	augusztus	*Fob Black Sea
⁽¹³⁾ US PNW	–	–	–	–	augusztus	*Fob PNW

(1) CWRS-Canada Western Red Spring-13,5 %-os fehérjetartalom-keménybúza

(2) Ausztrália APH- Australian Prime Hard-14 %-os fehérjetartalom-keménybúza

(3) US No. 2 DNS- USA Dark Northern Spring- 14%-os fehérjetartalom-keménybúza

(4) US No. 2 HRW-USA Hard Red Winter-13,5 %-os fehérjetartalom-keménybúza

(5) ASW- Australian Standard White-standardbúza

(6) EU, Francia. alapminőség - a világpiaci árnak elfogadott EU támogatások nélküli franciaországi ár

(7) US No. 2 SRW- USA Soft Red Winter-10,3 %-os fehérjetartalom-lágýbúza

(8) Ukrajna lágý búza- 12%-os fehérjetartalom-lágýbúza

(9) Kanada CWAD 1-Canada Western Amber Durum 1-kemény

(10) Kanada CWAD 2-Canada Western Amber Durum 2-kemény

(11) US YC 3- USA No. 3 Yellow Corn

(12) EU, Francia., takarmányárpa-a világpiaci árnak elfogadott EU támogatások nélküli franciaországi ár

(13) US PNW- USA Pacific Northwest

*FOB-Free on Board-bérmentesen a hajó fedélzetére rakva

Forrás: HGCA- The Home Grown Cereals Authority

A VILÁG BÚZA, KUKORICA, ÁRPA TERMELÉSE

búza (USDA Jun/Jul)	millió tonna		
	2006/2007	2005/2006	2004/2005
	gazdasági év		
	előrejelzés	nem végleges	végleges
USA	49,00	57,30	58,70
Kanada	25,10	26,80	25,90
Argentína	13,50	12,50	16,00
Ausztrália	19,50	25,10	22,60
Kína	105,00	97,50	92,00
India	68,00	68,60	72,20
FSU-12	79,90	92,20	86,80
Oroszország	42,90	47,60	45,40
Ukrajna	14,00	18,70	17,50
Kazahsztán	12,20	11,80	9,80
EU-25	119,10	123,50	135,60
kukorica (USDA Aug/Sep)	millió tonna		
	2006/2007	2005/2006	2004/2005
	gazdasági év		
	előrejelzés	nem végleges	végleges
USA	49,00	282,30	299,90
Argentína	17,50	14,50	20,50
Barzília	40,50	41,00	35,00
Kína	138,00	139,40	130,30
Dél-Afrika	9,00	7,00	11,70
Ukrajna	7,70	7,00	8,90
EU-25	42,70	47,50	52,90
árpa (USDA Jun/Jul)	millió tonna		
	2006/2007	2005/2006	2004/2005
	gazdasági év		
	előrejelzés	nem végleges	végleges
USA	49,00	4,60	6,10
Kanada	10,60	12,50	13,20
Ausztrália	7,50	9,90	7,70
Oroszország	17,90	15,80	17,20
Ukrajna	11,80	8,90	11,10
EU-25	54,70	53,00	61,80

Forrás: Toepfer International, 2006. augusztus 21.

Olajosmag piaci jelentés

Világpiaci helyzet

Augusztusban kisebb megtorpanás után tovább csökkent a **szójabab** és a belőle készült termékek ára (1-3. ábra). Ennek oka a továbbra is nagy USA-beli szójakészlet, valamint a szójaolajjal azonos mennyiségben fogyasztott **pálmaolaj** délkelet-ázsiai készleteinek fölhalmozódása volt. Az áresést erősítette, hogy a korábbi szárazabb egyesült államokbeli időjárás után megérkezett az eső, és jelentősen javult a szójanövények állapota, kissé nőtt a termésbecslés értéke is. Ennek ellenére középtávon a növényolajok és olajnövények árának emelkedésre számítanak az elemzők, mivel a szóján kívül a többi fontos olajosmagból is kevesebb termelt a vártnál. Pálmaolajból sem várható gyors termelésnövekedés. Csak a szójából állnak rendelkezésre megfelelő készletek a folyamatosan növekvő kereslet ellátására. Ezek a készletek azonban jelentősen csökkenhetnek, mivel Brazíliában 2-3 millió hektárral is csökkenhet a szója vetésterülete ebben az évben (3. éve gyenge szójatermés, a farmerek pedig nem tudják finanszírozni a veszteségeket), ami miatt a jövő évben jelentősen csökkenhet a kínálat.

Európai kitekintés

Az európai piacon augusztusban alapvetően stagnáltak az árak, csak a hónap vége felé indult ismét növekedésnek a **repce** ára (4. ábra). Most ért véget a betakarítási szezon Európában, tehát megállapíthatjuk, hogy a szokásos aratás utáni áresés elmaradt. Ennek fő oka, hogy az egész világon gyengébb lett a repcetermés a vártnál. Ausztráliában 1,4 millió tonna helyett 1 millió tonna lett az eredmény. Kanadában is kisebb termésnövekedésről számoltak be. Az uniós össztermés pedig a várt 15,6 millió tonna helyett 15,2 millió tonna lett. Főleg az atlanti partvidéken

és a kontinentális Európa északi, tenger-melléki sávjában csökkent a termés a nyári nagy meleg hatására. A termésnövekedés főleg Franciaországot, Németországot és Lengyelországot, valamint a balti államokat érintette. A legsúlyosabb kiesések Franciaországban történtek, mivel 500 ezer tonna esett ki a tavalyi 4,5 milliós termés után. Ennek hatására várhatóan tovább nő az unió repcemag és repceolaj-behozatala, főleg Kanadából és Ukrajnából (a tavalyi 280 ezer tonna repce után idén 560 ezer tonnát takarítottak be).

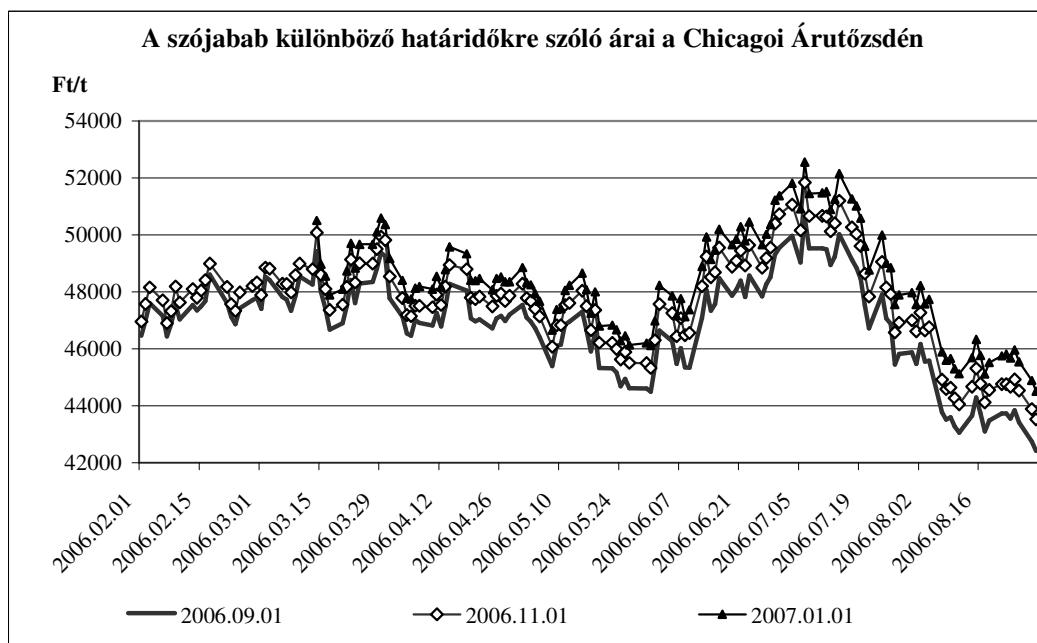
A **napraforgómag** ára nem változott jelentősen, viszont nő a bizonytalanság a kelet-európai termés körül. A nyári meleg ugyanis Oroszországot és Ukrajnát is érintette, nagy kérdés tehát, hogy valóban a tavalyihoz hasonló jó eredményeket ér-e el a két ország. Az uniós napraforgótermés több lesz a tavalyinál, elsősorban a francia napraforgótermés repcéénél kisebb csökkenése és a nagyobb spanyol termés miatt.

Hazai körkép

A hazai árak követték az uniós tendenciákat: a **repce** ára kissé nőtt, a forgalom pedig továbbra is erős (1. táblázat). A **napraforgó** ára érdemben nem változott (6. ábra), és jelentősen csökkentek az azonnali felvásárlások a betakarítás előtti áruhiány miatt. A kis mennyiségek miatt pedig az előző heti árnál jóval alacsonyabb napraforgóár alakult ki. A hazai olajosmagvak továbbra is a legolcsóbbak között vannak az európai piacon (3. táblázat), a nyugat-európai és a hazai árak különbsége pedig továbbra is nagyobb a szállítási költségénél (főleg a repce viszonylatában), az exportőrök tehát szép haszonra tesznek szert.

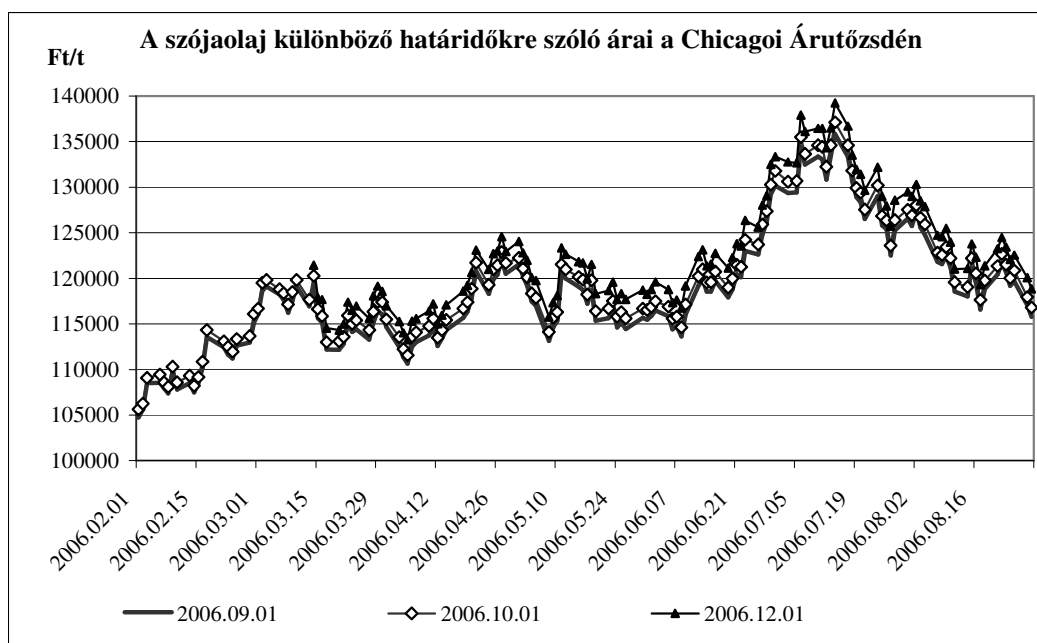
A nyers napraforgóolaj ára is a kis mennyiség miatt szökött fel, a hazai olajárakon egyelőre nem érződik a napraforgóolaj iránti egyre élénkülő uniós kereslet (2. táblázat).

1. ábra



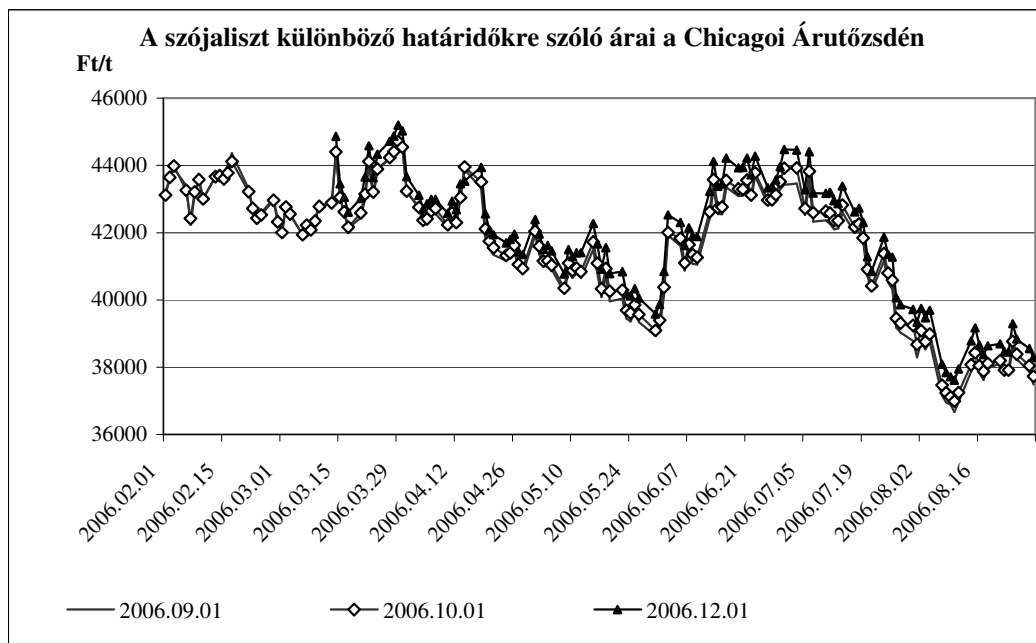
Forrás: CBOT határidős gabonapiac - napi statisztika

2. ábra



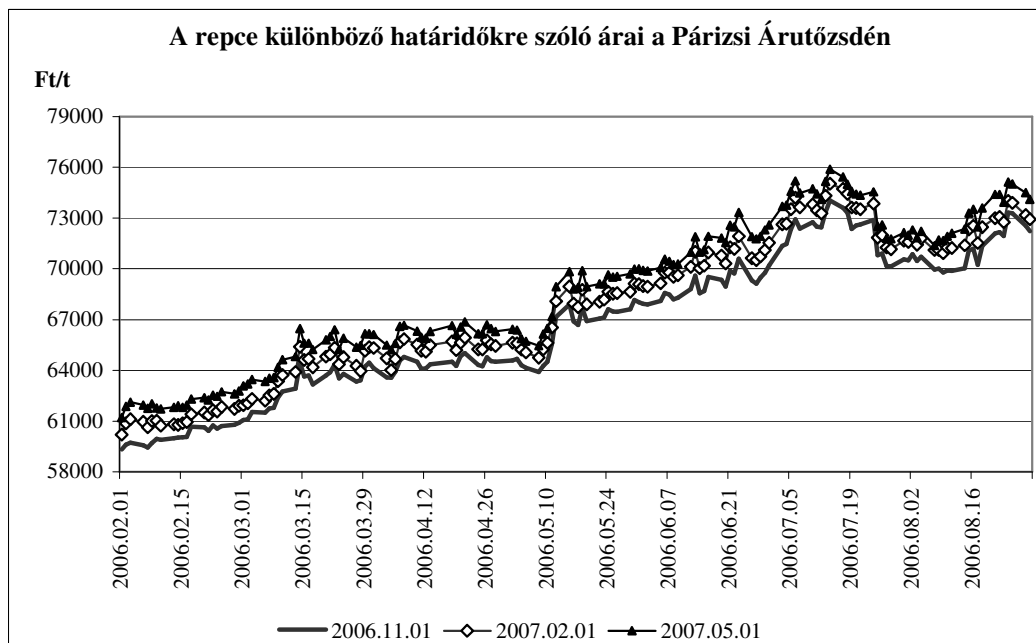
Forrás: CBOT határidős gabonapiac - napi statisztika

3. ábra



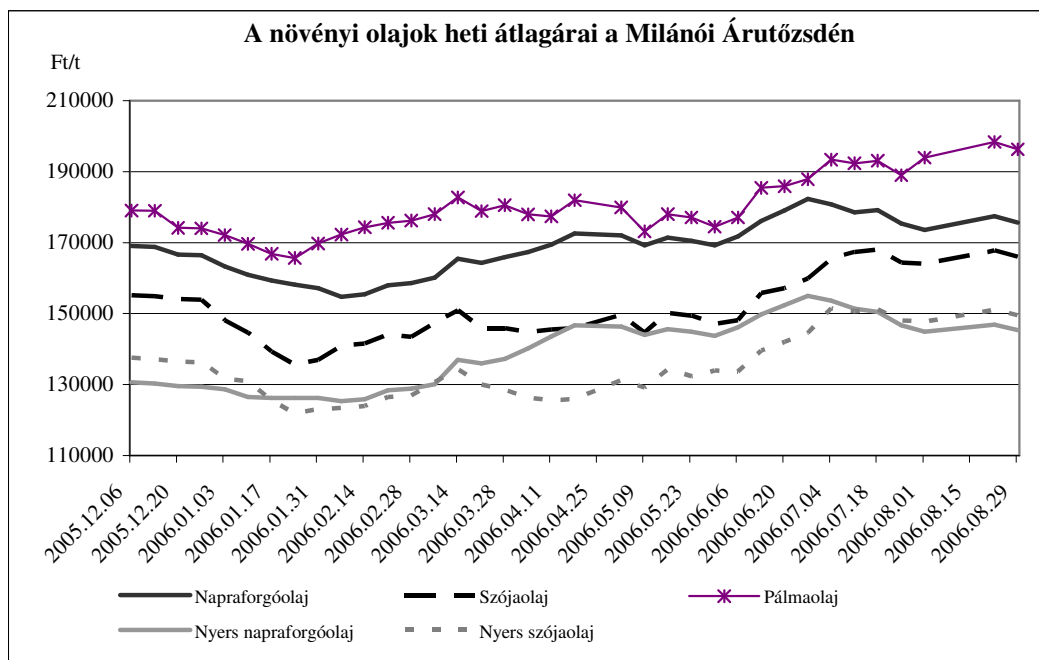
Forrás: CBOT határidős gabonapiac - napi statisztika

4. ábra



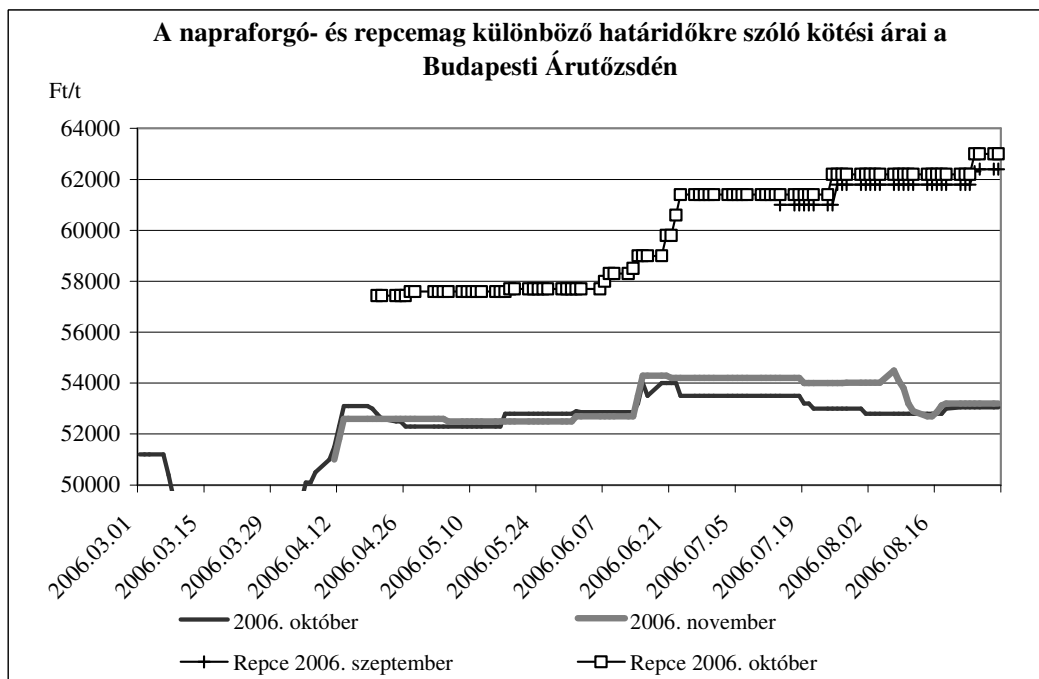
Forrás: MATIF határidős gabonapiac - napi statisztika

5. ábra



Forrás: Borsa di Milano - heti statisztika

6. ábra



Forrás: BÁT határidős gabonapiac - napi statisztika

**A NAPRAFORGÓ- ÉS REPCEMAG TERMELŐI, VALAMINT A NAPRAFORGÓOLAJ ÉS -
DARA FELDOLGOZÓI ÉRTÉKESÍTÉSI ÁTLAGÁRA**

<i>Megnevezés</i>		<i>2005. 34. hét</i>	<i>2006. 33. hét</i>	<i>2006. 34. hét</i>	<i>2006. 34. hét / 2005. 34. hét [%]</i>	<i>2006. 34. hét / 2006. 33. hét [%]</i>
<i>Ipari Napraforgómag</i>	tonna	35	1 949	212	604,6	10,9
	Ft/t	45 718	51 657	47 986	105,0	92,9
<i>Repcemag</i>	tonna	-	9 446	31 850	-	337,2
	Ft/t	-	56 409	57 817	-	102,5
<i>Ömlesztett napraforgóolaj</i>	tonna	203	142	21	10,5	14,9
	Ft/t	128 173	139 777	146 487	114,3	104,8
<i>Napraforgódara</i>	tonna	2 912	4 609	4 538	155,9	98,5
	Ft/t	24 612	22 058	22 521	91,5	102,1

Forrás: AKI

2. táblázat
**NYERS NÖVÉNYOLAJÁRAK (FONTOSABB EXPORTŐR ÉS
IMPORTŐR ÁLLAMOK)**

<i>Ország</i>		<i>Hollandia</i>	<i>Német- ország</i>	<i>Olasz- ország</i>	<i>Egyesült Államok</i>	<i>Magyar- ország</i>
Ft/tonna	Ár típusa	Prompt nagykereskedel mi ár	Prompt nagykereskedel mi ár	Heti tőzsdei átlagár	Heti tőzsdei átlagár	Heti értékesítési ár
<i>Napraforgó- olaj</i>	2006.07.28	139 325	-	146 668	-	121 118
	2006.08.11	137 644	-	144 947	-	134 197
	2006.08.25	144 202	-	146 845	-	146 487
<i>Repcelaj</i>	2006.07.28	180 115	174 698	-	-	-
	2006.08.11	172 678	167 282	-	-	-
	2006.08.25	173 082	169 470	-	-	-
<i>Szójaolaj</i>	2006.07.28	136 779	138 675	148 032	127 866	-
	2006.08.11	132 207	136 254	147 669	123 316	-
	2006.08.25	134 743	138 910	151 021	124 085	-

Forrás: AKI, ZMP, BM, CBOT, DARSS

EURÓPAI OLAJNÖVÉNY- ÉS DARAÁRAK

<i>Ország</i>		<i>Hollandia</i>	<i>Franciaország</i>	<i>Németország</i>	<i>Ausztria</i>	<i>Magyarország</i>
Ft/tonna	Ár típusa	Prompt ár az olajmalom kapujában	Prompt ár az olajmalom kapujában	Heti termelői és értékesítési ár *	Heti tőzsdei átlagár	Heti termelői és értékesítési ár *
<i>Napraforgómag</i>	2006.07.28	67 713	60 941	-	53 801	52 576
	2006.08.11	66 103	63 405	-	53 216	52 403
	2006.08.25	68 066	65 566	-	52 957	47 986
<i>Napraforgódara</i>	2006.07.28	25 081	28 521	-	27 786	21 499
	2006.08.11	26 266	28 951	-	27 484	21 920
	2006.08.25	28 185	30 977	-	28 060	22 521
<i>Repce</i>	2006.07.28	68 796	68 200	65 400	63 335	56 338
	2006.08.11	68 262	68 802	64 773	62 647	57 254
	2006.08.25	71 400	70 427	66 263	63 961	57 817
<i>Repcedara</i>	2006.07.28	28 168	35 481	28 058	26 560	-
	2006.08.11	26 981	34 644	26 945	26 271	-
	2006.08.25	29 171	35 339	29 161	28 198	-

Forrás: AKI, ZMP, BLPW, DARSS

* A termelői ár a mag, az értékesítési ár a dara esetén értendő.