



IX. évfolyam/15. szám

2006.08.04.

2006. 30. hét

GABONA ÉS IPARI NÖVÉNYEK

FIGYELEM!

Felhívjuk a Piaci Árinformációs Rendszer adatszolgáltatóinak figyelmét, hogy a 173/2004. (XII. 30.) FVM rendeletben előírtak szerint szolgáltatassák az AKI részére az információkat. Kérjük, hogy a www.akii.hu honlapról töltsék le az adatlapokat, mivel azok tartalmában változások történtek az előző években megszokotthoz képest. Kérjük a rendelet melléklete szerinti azonosító lap (honlapunkról is letölthető) visszaküldését is.

Tartalom

Gabona piaci jelentés 2

A gabonafélék termelői ára..... 4

Kötési árak a Budapesti Árutőzsdén... 8

Gabona alapú termékek értékesítési árai 13

Külföldi piaci információk..... 16

Összeállította:

Horváth Zsuzsanna

Kiadó:

Agrárgazdasági Kutató Intézet

Piaci-árinformációs Szolgálat

Magyarország, H-1093 Budapest, Zsil u. 3-5.

(0036) 1 476 3309, Fax: (0036) 1 217 8111

Internet: www.akii.hu

Telefon: (0036) 1 476 6092

Olajnövény piaci jelentés 19

A szójabab, a szójaolaj és a szójaliszt különböző határidőkre szóló kötési árai a

Chicago-i Árutőzsdén 20-21

A növényi olajok heti átlagárai a Milánói Árutőzsdén 22

A napraforgómag termelői, valamint a napraforgó olaj és -dara

feldolgozó értékesítési átlagára..... 23

Európai olajnövény és daraárak 24

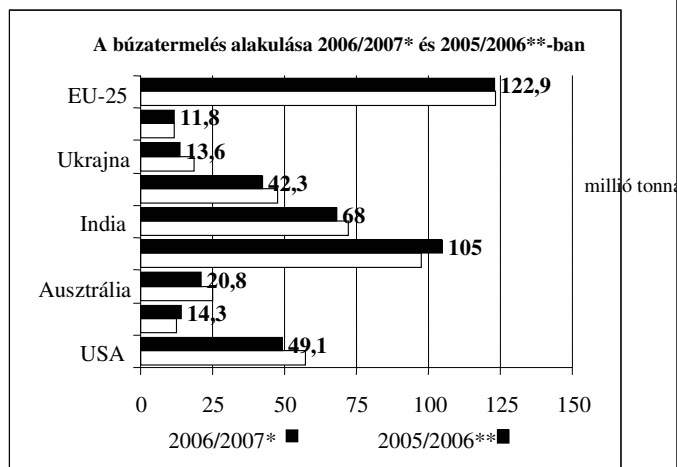
Összeállította:

Kemény Gábor

GABONA PIACI JELENTÉS

Világ és hazai búza kínálat 2006/2007-ben

A nagy gabonatermelő országok búzatermelésének (Argentína, Kanada és Kína kivételével) várható visszaesésével, a világ búzatermelése az előző évi 621 millió tonnáról 605 millió tonnára csökkenhet a 2006/2007. gazdasági évben. Jelentős csökkenést prognosztizálnak a FÁK tagállamaiban és az USA-ban.



* becslés

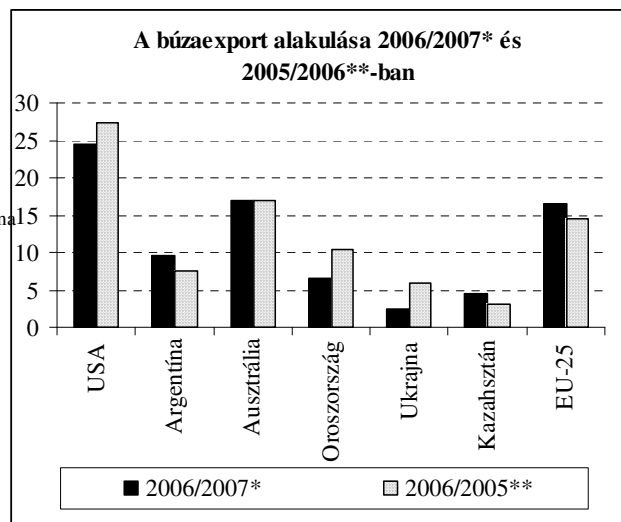
**előrelejtés

Forrás: Toepfer International, 2006. július 20.

(USDA, Stats. Canada, ABARE, saját becslés)

Az Európai Unióban az esőzések ellenére jól halad a betakarítás. Várhatóan az EU-25 búzatermése mintegy 0,5 millió tonnával lehet kevesebb a 2005/2006. gazdasági évhez viszonyítva. A svédországi és finnországi búzatermés 100-200 ezer tonnával csökkenhet. Annak ellenére, hogy a spanyol minisztérium a forró, száraz időjárás miatt a termésbecsléseket lefelé módosította, az előző évi 2,98 millió tonnás

búzatermésnél 1 millió tonnával nagyobb lehet a kínálat (4,075 millió tonna) a 2006/2007. gazdasági évben. A franciaországi terméshozamok meghaladják a várakozásokat. A Toepfer adatai szerint Franciaországban 35,1 millió búza teremhet. A németországi terméshozamok a vártnál 10 %-kal alacsonyabbak, míg a lengyelországi termés emelkedhet az előző évhez képest. Nagy-Britanniában a különböző régiókban egymástól jelentősen eltérő búzaminőségre és hozamokra számíthatnak, 14 millió tonnás termés mellett.



* becslés

**előrelejtés

Forrás: Toepfer International, 2006. július 20.

(USDA)

A terméskiesések mérsékelten átrendezhetik a világ búzapiacát. Az USA, Ausztrália és a fekete-tengeri térségek termésnövekedése elsősorban a francia, de hazánk exportlehetőségeit is erősítheti.

Hazánkban az őszi gabonafélék aratása a vége felé közeledik, július 27-i adatok szerint a búza országos termésátlaga 4,2 tonna, az árpa hozama 3,9 tonna

hektáronként. Szakértői vélemények szerint a betakarított búza minősége jobb, mint a korábbi évben (előző évben az élelmezési és takarmánybúza aránya 50-50% volt).

Termelői árak

Júliusban az őszi gabonafélék országos termelői átlagára 2-3 ezer forintot esett az aratás előtti átlagárakhoz képest (1., 3-4. ábra). Az ábrákon jól látható, hogy az előző két év ugyanezen időszakának termelői árait a jelenlegi ár 2-3 ezer forinttal haladja meg. Az idei év magasabb árainak hátterében a várhatóan gyengébb őszi gabonakínálat és az euró árfolyamának erősödése következtében emelkedő intervenciók árszint áll. A nagy gabonatermelő országok termés kiesése, és az ebből adódó jobb exportlehetőség további áremelő tényező lehet a hazai piacon.

Az 1. táblázatból kiolvasható, hogy a gabonafélék termelői ára a dunántúli és az alföldi régióban magasabb, mint az ország északi területein. Ennek egyik oka, hogy az északi területeken gyengébbek a területi adottságok, így a minőség is. A másik ok, hogy az országban a Duna menti területeken a szállítási, raktározási lehetőség jó, ez pedig árnövelő tényező.

A kelet-közép- és a nyugat-európai régióban az aratás után már érzékelhető a búza termelői árak mérséklődése. A hazai búzaár továbbra is az egyik legalacsonyabbnak tekinthető a környező országok áraihoz képest (3. táblázat).

A takarmánykukorica termelői ára júliusban tovább emelkedett, itt a bizonytalan termés-kilátások, illetve az intervenció közvetett hatása emeli az árat.

Feldolgozói értékesítési átlagárak

A lisztek és búzadara júliusi feldolgozói értékesítési átlagárai mérsékelten növekedtek az előző havi árakhoz viszonyítva. A drágulás hátterében a magas búzaár, illetve az év elejétől fokozatosan emelkedő energia árának növekedése áll. A finomliszt júliusi feldolgozói értékesítési átlagára 45 forint körül, a fehér kenyérliszt 40 forint felett, a rétesliszt és búzadara 50 forint felett alakult (11-14. ábra).

A jövőben a magas alapanyagár, a benzin, a gáz és a villamos energia árak, továbbá a vállalati terhek növekedése a feldolgozói értékesítési árak erőteljesebb emelkedését körvonalazza. Megjegyzendő azonban, hogy a feldolgozói értékesítési árak felső korlátját, és egyben a növekedés ütemét a kiskereskedelmi láncok egymás közötti árversenye határozza meg, ez pedig inkább egy mérsékelt emelkedést valószínűsít. Feltehetően a jövőben a tőkeerősebb, és jobb technológiával rendelkező malomipari cégek maradnak a piacon, akik a jelentős költségemelkedést a jobb hatékonysággal ellensúlyozva tudják tartani a kiskereskedelmi láncok által irányított értékesítési árakat. A malomipari cégek napjainkban is tartó koncentrációja is ezt látszik igazolni.

Takarmánykeverékek feldolgozói értékesítési árai

A 15-16. ábrák a broiler és a hízó sertéstáp feldolgozói értékesítési árainak alakulását mutatják be. Látható, hogy az alapanyagárak fokozatos emelkedése a takarmánykeverékek áraiban is jelentkezik, a broiler táp ára érzékenyebben reagált az alapanyagár változására.

1. táblázat
A GABONAFÉLÉK TERMELŐI ÁRAI A 30. HÉTEN *SZÁRMAZÁSI HELY SZERINT

Megnevezés		*Szarmazási hely			Országos		
		Dunántúl	Alföld	Észak - Magyaro.	2006. 29. hét	2006. 30. hét	2006. 30. hét/ 2006. 29. hét (%)
Étkezési búza	tonna	16680,02	5094,02	6891,09	3734,95	28665,13	767,48
	Ft/t	24580,75	23877,14	23611,64	23871,18	24222,74	101,47
Takarmánybúza	tonna	1095,33	3381,00	-	-	4476,33	-
	Ft/t	23223,96	23374,59	-	-	23337,73	-
Takarmánykukorica	tonna	0,34	833,36	4,00	708,73	837,70	118,20
	Ft/t	26500,00	29262,72	23210,00	26698,87	29232,70	109,49
Takarmányárpa	tonna	5981,62	1668,39	85,00	2138,16	7735,01	361,76
	Ft/t	22679,50	23798,32	21053,00	22723,16	22902,95	100,79

*Szarmazási hely, ahol a gabonát megtermelték

2. táblázat
A GABONAFÉLÉK TERMELŐI ÁRAI A 30. HÉTEN

Megnevezés		Országos				
		2005. 30. hét	2006. 29. hét	2006. 30. hét	2006. 30. hét/ 2005. 30. hét (%)	2006. 30. hét/ 2006. 29. hét (%)
Étkezési búza	tonna	35846,78	3734,95	28665,13	79,97	767,48
	Ft/t	17619,37	23871,18	24222,74	137,48	101,47
Takarmánybúza	tonna	14883,28	-	4476,33	30,08	-
	Ft/t	17158,24	-	23337,73	136,01	-
Takarmánykukorica	tonna	432,48	708,73	837,70	193,70	118,20
	Ft/t	21970,47	26698,87	29232,70	133,05	109,49
Takarmányárpa	tonna	5058,82	2138,16	7735,01	152,90	361,76
	Ft/t	19149,47	22723,16	22902,95	119,60	100,79

**AZ ÉTKEZÉSI BÚZA TERMELŐI ÁRÁNAK ALAKULÁSA
NÉHÁNY KELET-KÖZÉP- ÉS NYUGAT-EURÓPAI ORSZÁGBAN**

hetek	Észtország	Nagy-Britannia	Németország	Szlovákia	Magyarország
	Fű/tonna				
12	27640	27690	25920	24820	23992
13	27940	28210	26480	25540	24261
14	28360	–	26550	25970	24840
15	28760	–	27270	26120	24300
16	–	–	27350	22770	26690
17	27770	–	27710	25060	25150
18	28750	–	27840	26120	25204
19	–	28880	27830	25430	23361
20	27400	30770	28940	26480	26093
21	28450	31050	28780	26060	24490
22	28820	31820	28600	25670	25310
23	26180	31540	28910	25900	25315
24	–	30860	29320	26540	24738
25	–	32450	30390	27370	–
26	–	–	30930	27970	27355
27	28390	34320	31230	26800	23850
28	–	34230	–	26830	23220
29	–	34720	–	–	23871
30	–	34460	28920	–	24222

hetek	Ukrajna	Lengyelország	Kazahsztán	Bulgária	Litvánia
	Fű/tonna				
12	–	29380	21030	23020	26400
13	–	29550	20950	23580	25610
14	–	29840	20880	24490	28240
15	–	30340	21120	25050	28200
16	29060	30610	21180	25130	29630
17	29680	30250	20680	25030	28970
18	26180	30790	20500	25330	31230
19	–	30220	20050	25380	29230
20	–	30540	–	26480	29570
21	–	29720	21010	25870	–
22	–	29460	20810	25580	31100
23	–	29790	21470	25780	29280
24	–	29700	–	26040	31510
25	–	30310	–	26840	29820
26	–	30650	–	27420	30110
27	–	31320	–	25290	–
28	–	31250	–	24070	31440
29	–	–	26160	22820	31330
30	–	–	–	–	–

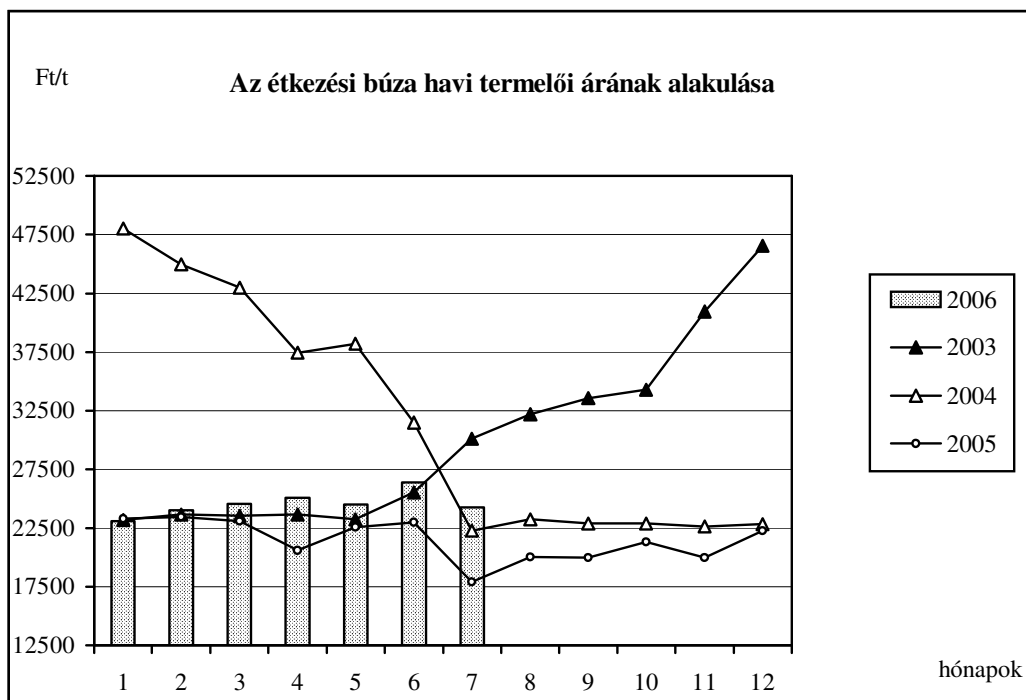
Megjegyzés-az ár a következő standardra vonatkozik:

- hektoliter súly min. 73 kg
- nedvességtartalom max. 14,5%
- idegen magtartalom max. 7%
- csírázott szemszázalék max. 4%
- Hageberg-féle esésszám min. 220

Eltérések a standardtól:

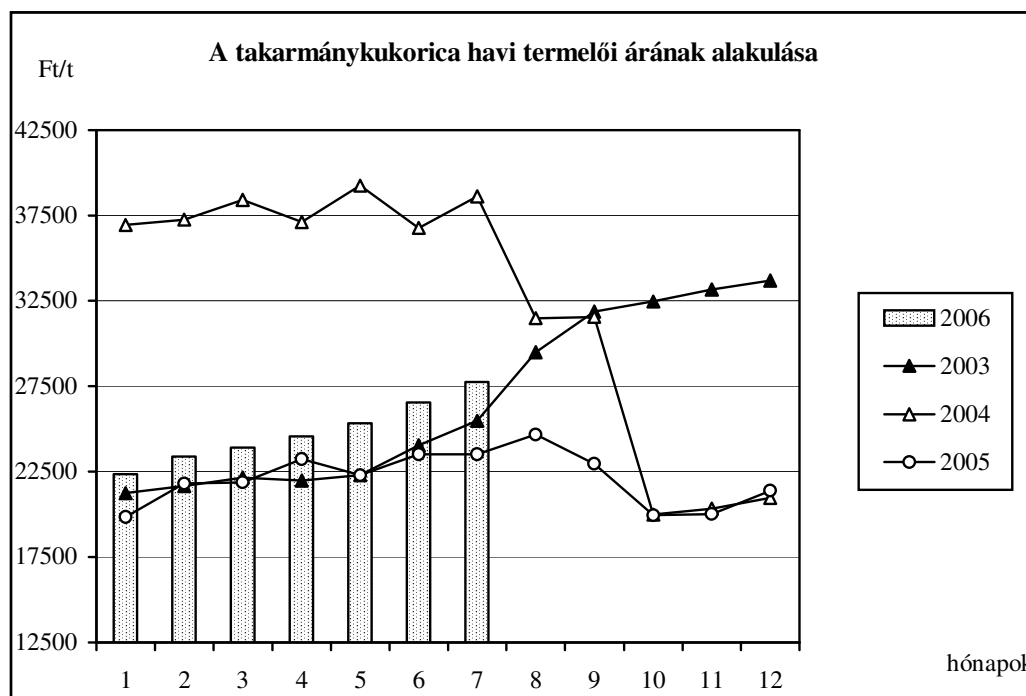
- Bulgária -hektoliter súly min.76kg, nedvességtartalom max.14%, idegen magtartalom max.4%
- Csehország -hektoliter súly min 76kg, nedvességtartalom max.14%, idegen magtartalom 6%, csírázott szemszázalék 2,5%
- Észtország -hektoliter súly 72 kg, Hageberg-féle esésszám 180, csírázott szemszázalék 3%
- Lengyelország -hektoliter súly min.76 kg, idegen magtartalom max. 6%
- Magyarország -hektoliter súly 76 kg, csírázott szemszázalék max. 2%, Hageberg-féle esésszám 230
- Nagy-Britannia -hektoliter súly min.76 kg, Hageberg-féle esésszám 250
- Szlovákia- hektoliter súly min. 76 kg, nedvességtartalom max. 14%,
- Ukrajna - 12%-os fehérjetartalom, idegen magtartalom max. 8%
- Oroszország- nedvességtartalom max. 15%,

1. ábra

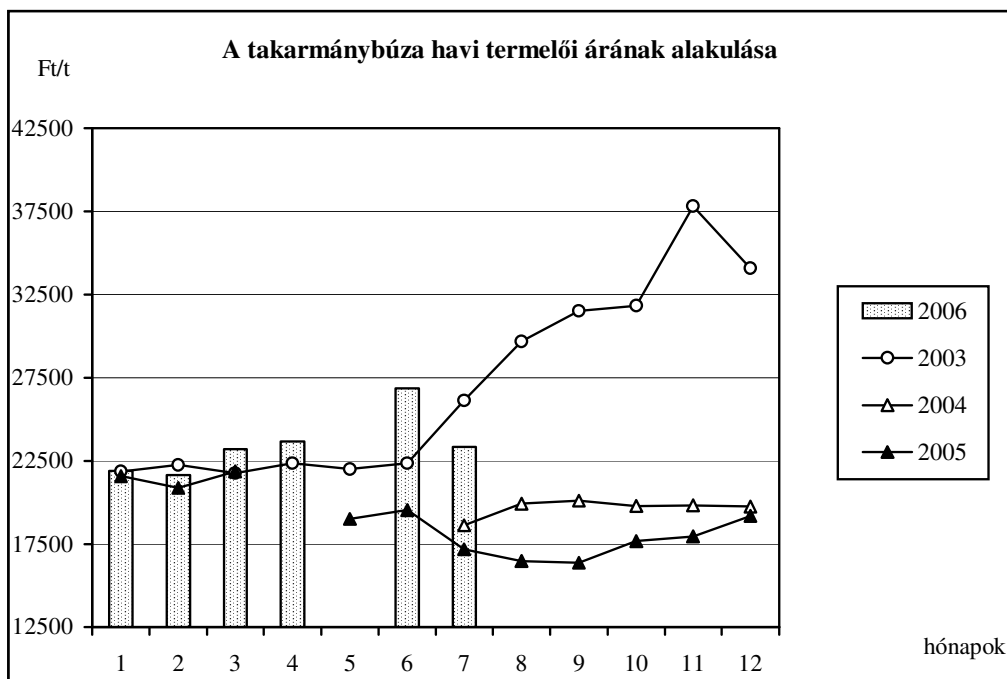


Forrás: PÁIR

2. ábra

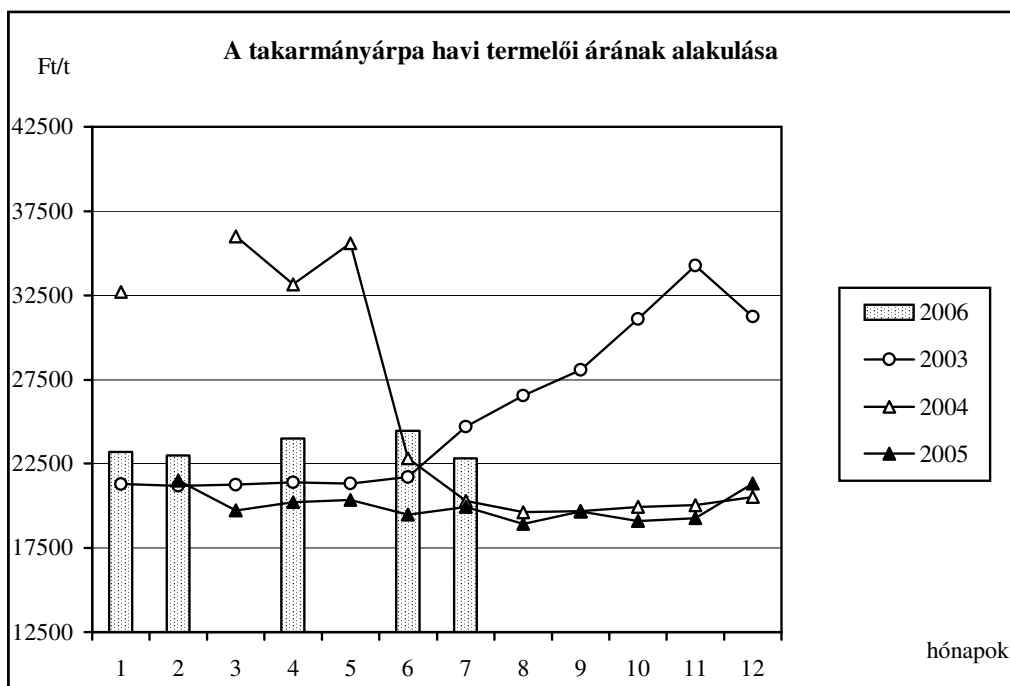


3. ábra



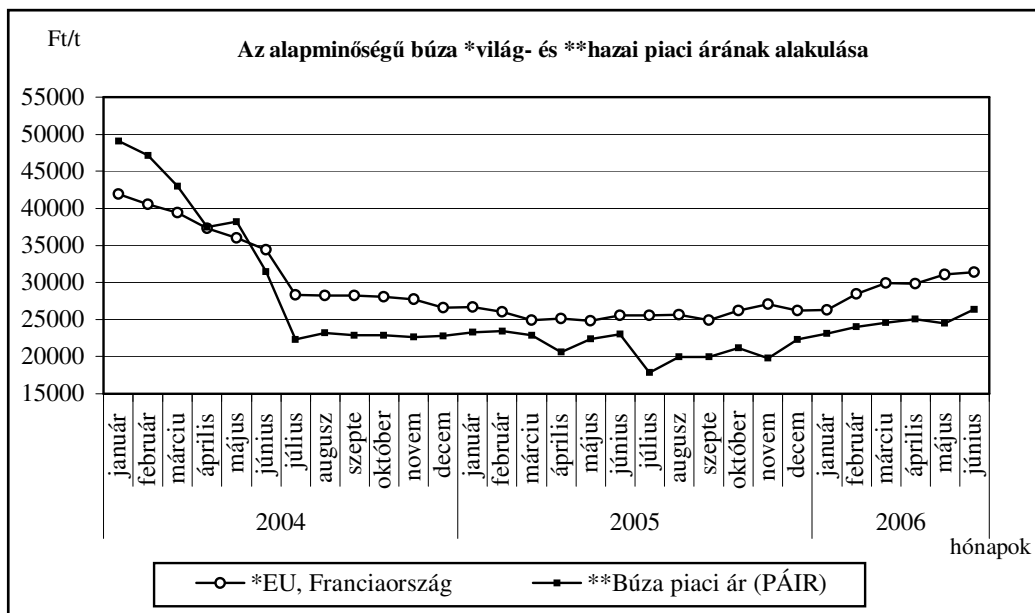
Forrás: PÁIR

4. ábra



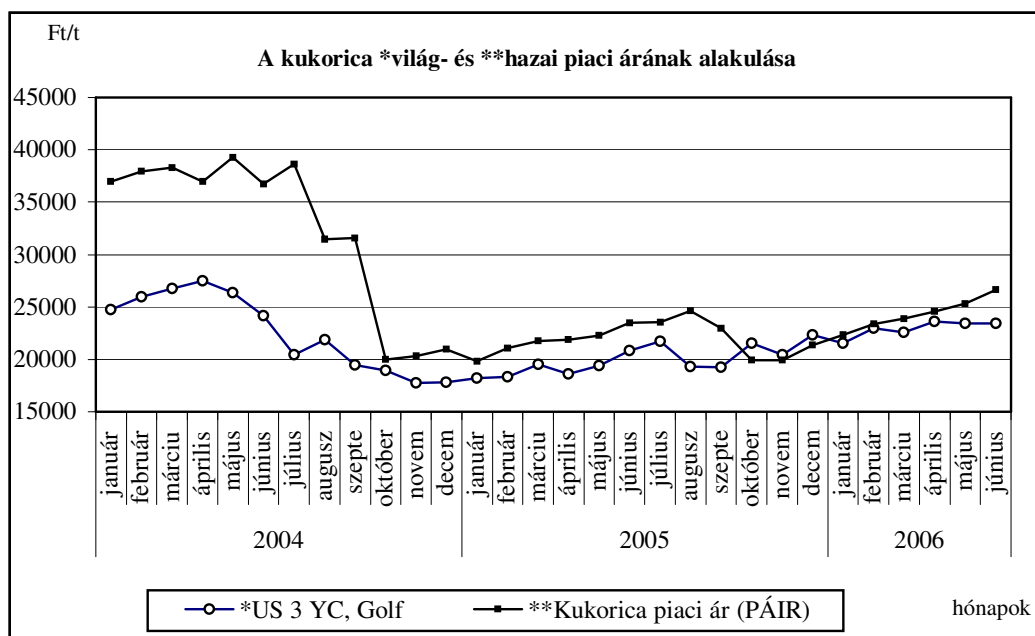
Forrás: PÁIR

5. ábra



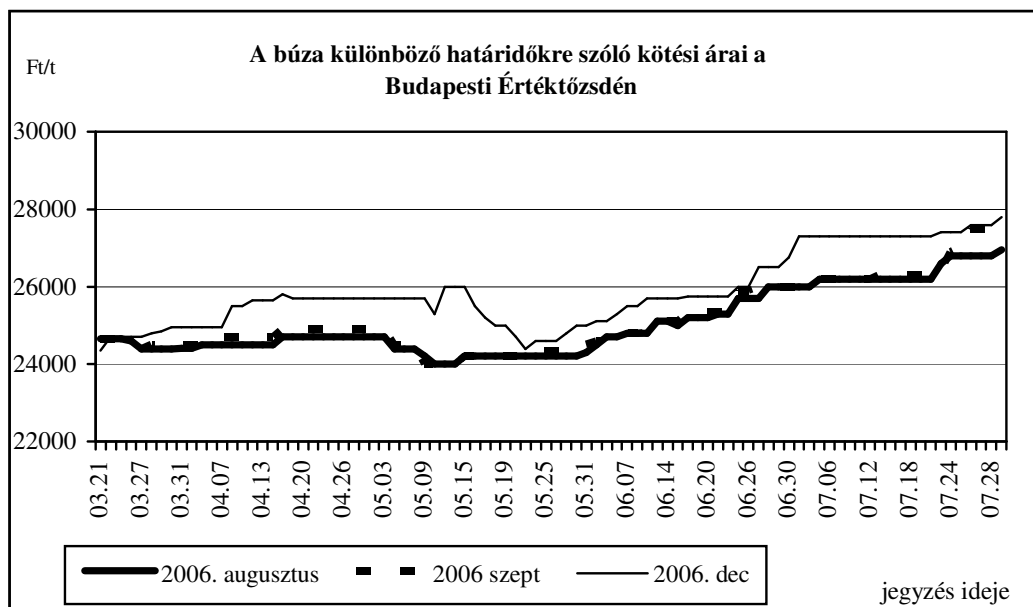
*a világpiacon elfogadott francia alapminőségű búzaár
 **termelői ár, PÁIR

6. ábra

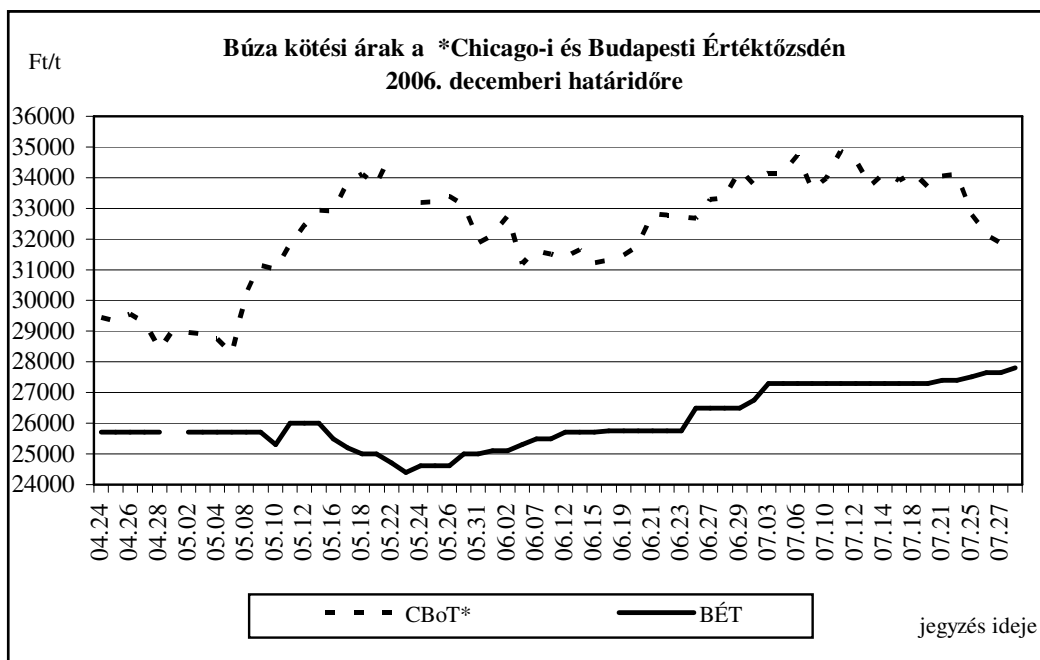


*a világpiacon elfogadott francia alapminőségű búzaár
 **termelői ár, PÁIR

7. ábra

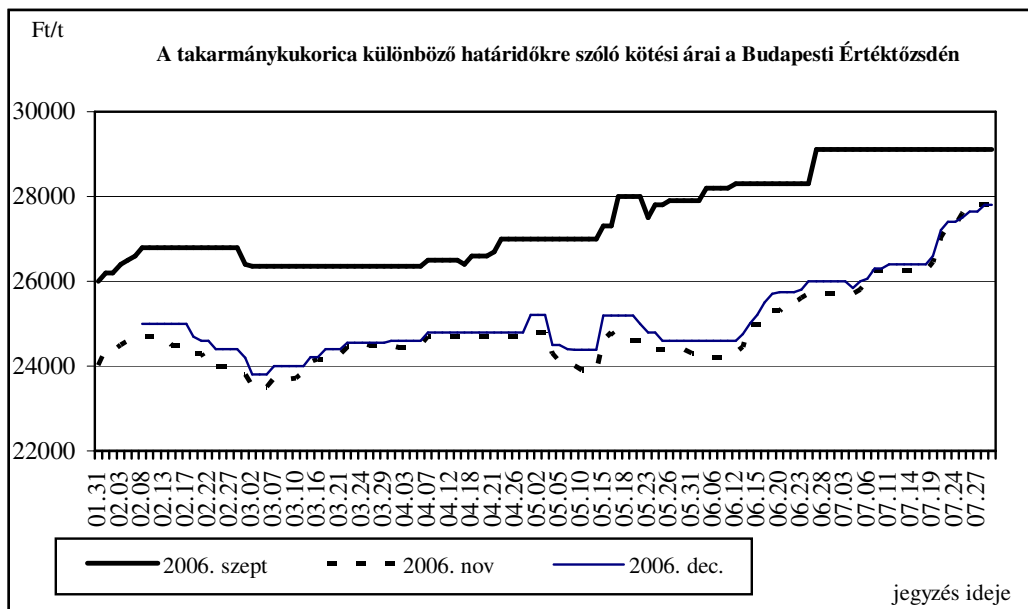


8. ábra

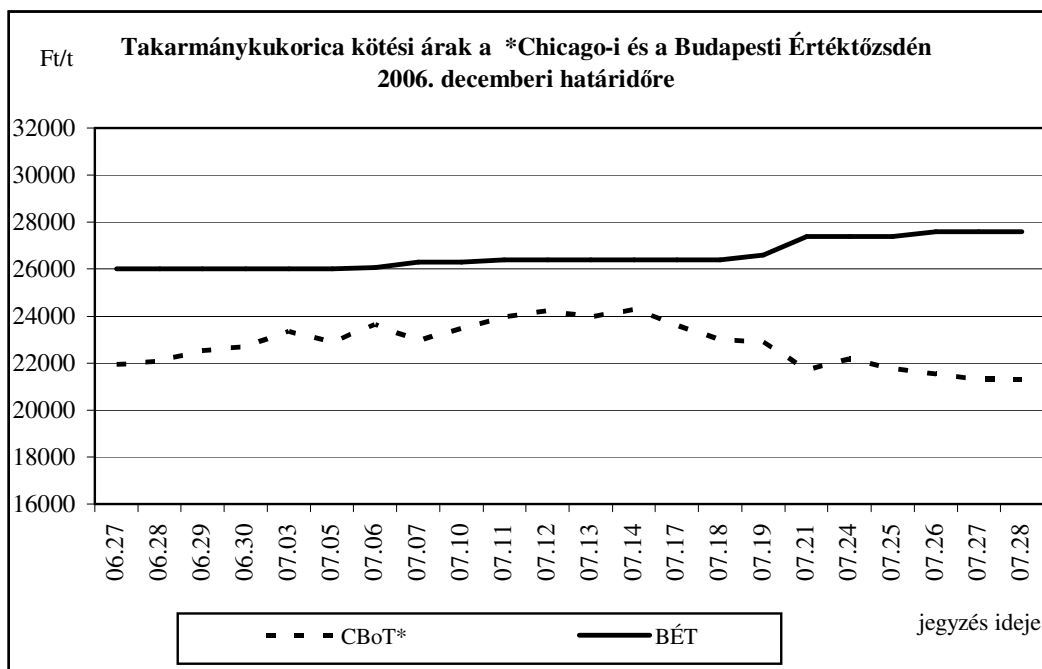


*CBOT-Chicago Board of Trade

9. ábra

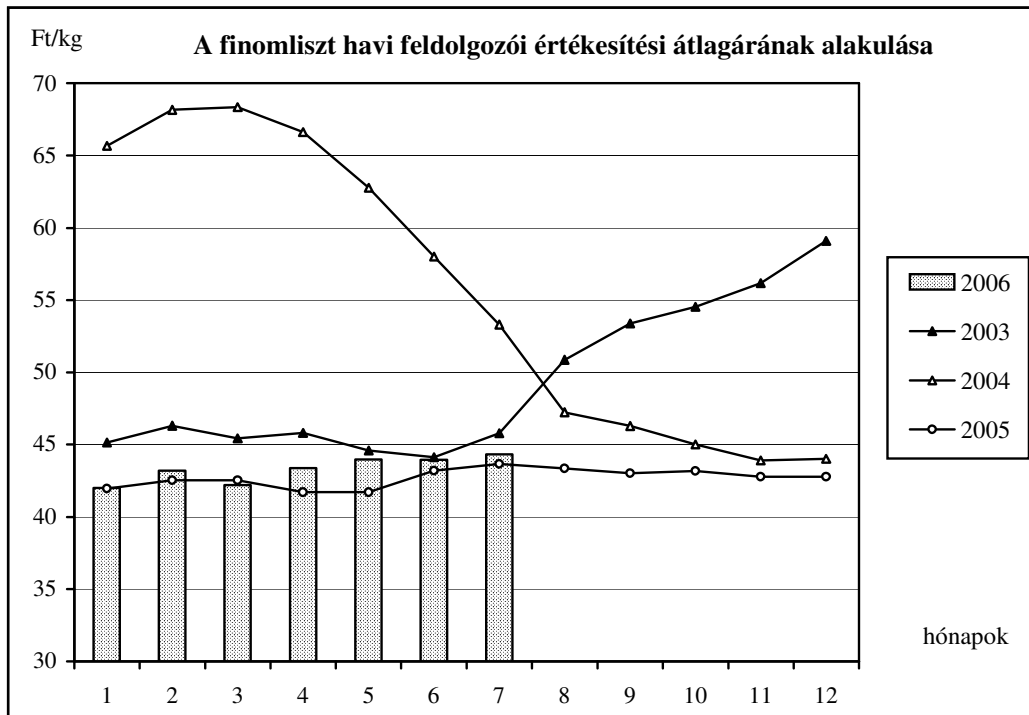


10. ábra



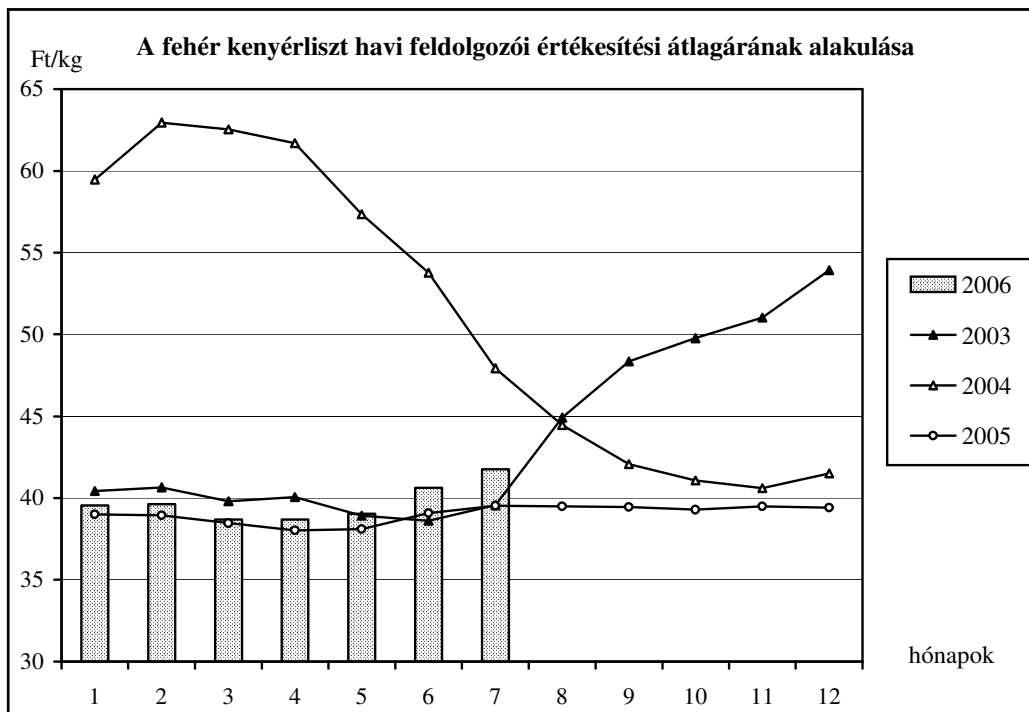
*CBOT-Chicago Board of Trade (US 2YC, Golf- USA No. 2 Yellow Corn)

11. ábra



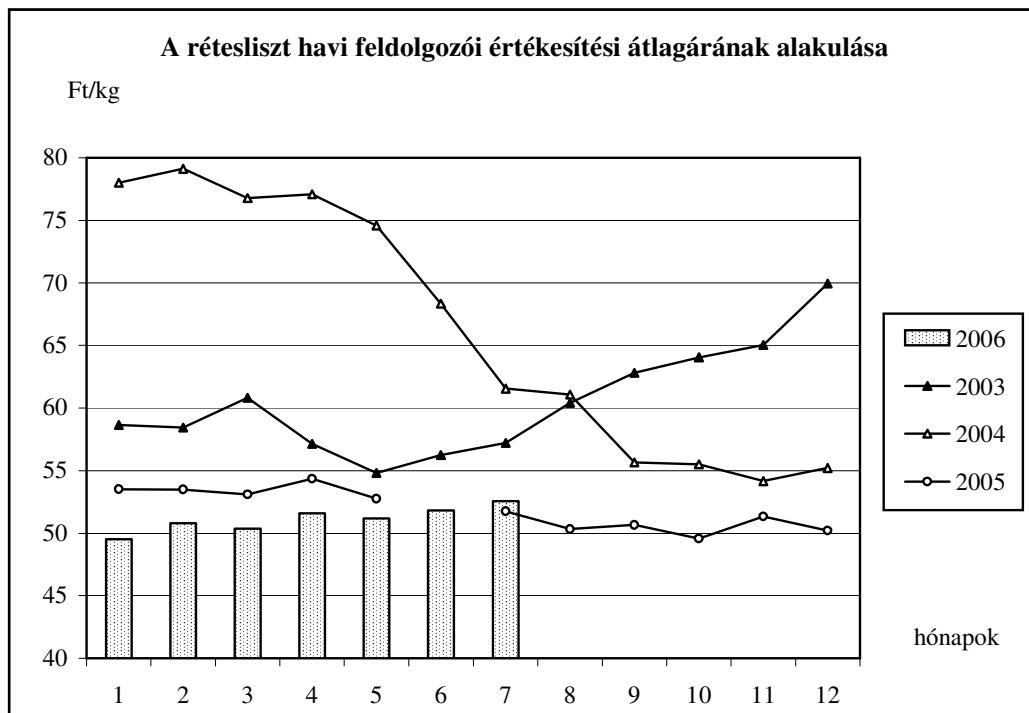
Forrás: PÁIR

12. ábra



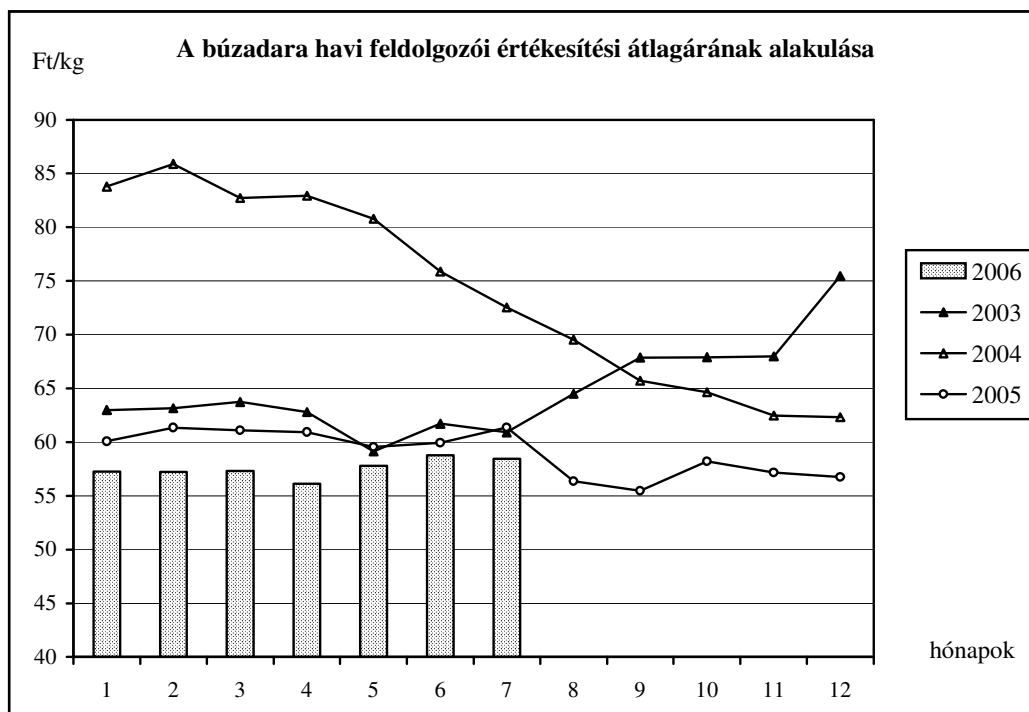
Forrás: PÁIR

13. ábra



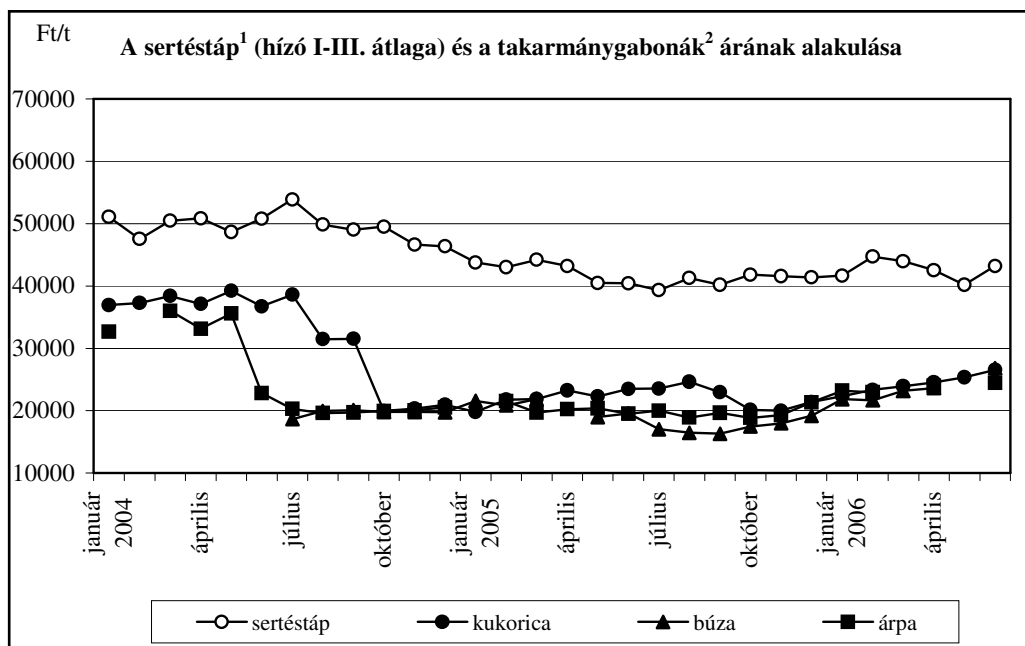
Forrás: PÁIR

14. ábra



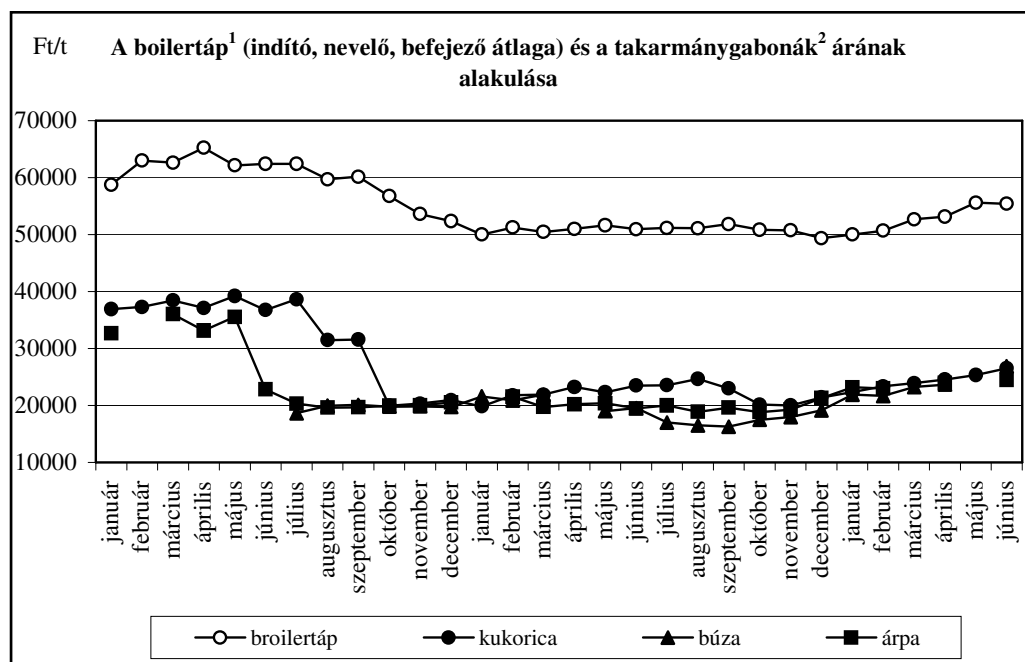
Forrás: PÁIR

15. ábra



1-hízó I-III. súlyozott értékesítési átlagára a PÁIR adatai szerint
 2-termelői átlagár a PÁIR adatok szerint

16. ábra



1-indító-, nevelő-, befejezőtáp súlyozott értékesítési átlagára a PÁIR adatai szerint
 2-termelői átlagár a PÁIR adatok szerint

GABONA ALAPÚ TERMÉKEK ÉRTÉKESÍTÉSI ÁRAI A 30. HÉTEN

Gabonaipari termékek		Körzetek			Országos				
		Alföld	Dunántúl	Észak - Magyaro.	2005. 30. hét	2006. 29. hét	2006. 30. hét	2006. 30. hét/ 2005. 30. hét (%)	2006. 30. hét/ 2006. 29. hét (%)
Finomliszt BL 55 ömlesztett	tonna	224,26	226,90	-	259,52	415,33	451,16	173,84	108,63
	Ft/kg	43,54	42,02	-	41,98	41,64	42,78	101,90	102,72
Finomliszt BL 55 zsákos	tonna	494,88	158,60	-	858,50	577,10	653,48	76,12	113,24
	Ft/kg	44,12	44,55	-	42,31	43,22	44,23	104,53	102,32
Finomliszt BL 55 zacskós	tonna	272,42	20,50	-	292,20	142,05	292,92	100,25	206,21
	Ft/kg	52,87	57,63	-	50,53	52,60	53,21	105,28	101,15
Rétesliszt BFF 55 ömlesztett	tonna	43,00	-	-	94,00	33,00	43,00	45,74	130,30
	Ft/kg	49,12	-	-	47,19	50,18	49,12	104,08	97,88
Rétesliszt BFF 55 zsákos	tonna	18,80	-	-	36,55	60,15	18,80	51,44	31,26
	Ft/kg	52,55	-	-	51,38	49,25	52,55	102,28	106,71
Rétesliszt BFF 55 zacskós	tonna	55,86	-	-	37,50	25,97	55,86	148,96	215,09
	Ft/kg	60,07	-	-	59,96	58,45	60,07	100,19	102,77
Fehér kenyérliszt BL 80 ömlesztett	tonna	188,72	125,10	-	353,41	210,62	313,82	88,80	149,00
	Ft/kg	41,85	40,44	-	38,37	40,46	41,29	107,60	102,04
Fehér kenyérliszt BL 80 zsákos	tonna	554,15	132,50	-	815,45	479,05	686,65	84,21	143,34
	Ft/kg	42,87	41,74	-	40,60	42,03	42,65	105,05	101,48
Tésztaipari liszt TL 50 ömlesztett	tonna	-	-	-	-	44,64	-	-	-
	Ft/kg	-	-	-	-	46,50	-	-	-
Tésztaipari liszt TL 50 zsákos	tonna	17,55	-	-	12,95	31,20	17,55	135,52	56,25
	Ft/kg	50,53	-	-	48,67	46,52	50,53	103,82	108,61
Étkezési búzadara AD zacskós	tonna	16,17	-	-	25,27	18,29	16,17	63,99	88,41
	Ft/kg	60,25	-	-	60,68	60,22	60,25	99,29	100,05



KÜLFÖLDI INFORMÁCIÓK

HATÁRIDŐS PIACOK (2006. július 28.)

6. táblázat

Búza

MATIF, Párizs		CBOT, Chicago *(őszi, lágy búza)		Kansas ***(őszi, kemény búza)		Minneapolis ***(tavaszi, kemény búza)		LIFFE****			
Szállítási határidő	EUR/ tonna	Ft/tonna	Szállítási határidő	USD/ tonna	Ft/tonna	Szállítási határidő	USD/ tonna	Ft/tonna	Szállítási határidő	GBP/ tonna	Ft/tonna
2006. szeptember	121,00	32773	2006. szeptember	142,73	30473	2006. szeptember	177,82	37965	2006. november	81,00	32147
2006. november	126,25	34195	2006. november	149,90	32004	2006. november	183,70	39220	2007. január	82,40	32703
2007. január	127,75	34601	2007. január	155,96	33297	2007. január	185,08	39515	2007. március	83,75	33239
2007. március	129,00	34940	2007. március	158,90	33925	2007. március	182,60	38985	2007. július	85,35	33874
2007. május	131,00	35481	2007. május	16,20	3459	2007. május	172,04	36731	2007. november	86,85	34469
2007. szeptember	120,50	32637	2007. december	163,68	34946	2007. december	175,98	37572	2008. március	82,00	32544

*SRW-Soft Red Winter

**HRW-Hard Red Winter

***DNS-Dark Northern Spring

**** ekezési és takarmánybúza

CBOT-Chicago Board of Trade

KCBOT-Kansas City Board of Trade

MGE-Minneapolis Grain Exchange

Kukorica

7. táblázat

MATIF, Párizs		CBOT, Chicago			
Szállítási határidő	EUR/ tonna	Ft/tonna	Szállítási határidő	USD/ tonna	Ft/tonna
2006. június	—	—	2006. szeptember	93,41	19943
2006. november	136,00	36836	2006. november	99,80	21307
2007. január	138,25	37445	2007. január	105,22	22464
2007. március	140,00	37919	2007. március	109,50	23378
2007. június	142,50	38596	2007. május	112,50	24019
			2007. december	115,35	24627

MATIF-Marché A Terme d' Instruments Financiers

Forrás: HGCA- The Home Grown Cereals Authority

Árpa

8. táblázat

WCE, Winnipeg		
Szállítási határidő	CAD / tonna	Ft/tonna
2006. október	132,80	24941
2006. december	137,00	25730
2007. március	144,00	27045
2007. május	146,80	27571

WCE- Winnipeg Commodity Exchange

ÉTKEZÉSI BÚZA ÉS TAKARMÁNYKUKORICA HATÁRIDŐS KIKÖTŐI ÁRAI

	Piaci ár EUR/tonna	Piaci ár Ft/t	Piaci ár EUR/tonna	Piaci ár Ft/t	Szállítási hónap
Étkezési búza	2005. 30. hét		2006. 30. hét		
Franciaország					
Rouen	105	25714	121	32932	július
La Pallice	107	26327	122	33067	július
* Creil	95	23387	124	33599	július
Németország					
Hamburg	102	24989	117	31597	július
Würzburg	–	–	105	28478	július
Köln	–	–	113	30512	július
Drezda	97	23642	105	28478	július
Dánia					
Koppenhága	–	–	–	–	július
Olaszország					
Milánó	–	–	–	–	július
Bologna	–	–	–	–	július
Belgium					
Brüsszel	–	–	–	–	július
Spanyolország					
**Barcelona	–	–	140	37971	július
Ausztria					
Bécs	–	–	–	–	július
Finnország					
Nokia	–	–	–	–	július
Takarmánykukorica					
Franciaország					
*Creil	116	28301	119	32400	július
Bordeaux/Bayonne	123	30016	129	34966	július
La Pallice	123	30016	122	30468	július
Németország					
Hamburg	135	33074	–	–	július
Olaszország					
Bologna	–	–	–	–	július
Spanyolország					
**Barcelona	–	–	150	40683	július

*FOB - Free on Board-bérmintesen a hajó fedélzetére rakva

** - import búzaár

Forrás: HGCA- The Home Grown Cereals Authority

NEMZETKÖZI GABONAJEGYZÉSEK

BÚZA	USD/t	Ft/t	USD/t	Ft/t	Szállítási hónap	Kikötő
	2006.07.21.		2006.07.28.			
keménybúza						
⁽¹⁾ Kanada CWRS 13,5%	–	–	–	–	július	*Fob St. Lawrence
⁽²⁾ Ausztrália APH 14 %	251,20	54641,02	243,20	51923,20	július	*Fob Eastern States
⁽³⁾ US No. 2 DNS 14%	216,00	46984,32	207,60	44322,60	július	*Fob Portland
⁽⁴⁾ US No. 2 HRW	210,90	45874,97	204,30	43618,05	július	*Fob US Gulf
⁽⁵⁾ Ausztrália ASW	225,80	49116,02	217,80	46500,30	július	*Fob Eastern States
⁽⁶⁾ EU, Francia. alapminőség	–	–	–	–	július	*Fob Rouen
lágybúza						
⁽⁷⁾ US No. 2 SRW	152,20	33106,54	146,40	31256,40	július	*Fob US Gulf
⁽⁸⁾ Ukrajna lágy búza	114,00	24797,28	116,00	24766,00	július	*Fob Black Sea
DURUMBÚZA						
⁽⁹⁾ Kanada CWAD 1	217,40	47288,85	215,20	45945,20	július	*Fob St. Lawrence
⁽¹⁰⁾ Kanada CWAD 2	213,50	46440,52	210,80	45005,80	július	*Fob St. Lawrence
KUKORICA						
⁽¹¹⁾ US No. 3 YC	111,10	24166,47	112,70	24061,45	július	*Fob US Gulf
Argentína	110,70	24079,46	113,30	24189,55	augusztus	*Fob Up River
ÁRPA						
⁽¹²⁾ EU, Francia., takarmány	–	–	–	–	július	*Fob Rouen
Ukrajna, takarmány	114,00	24797,28	116,00	24766,00	július	*Fob Black Sea
⁽¹³⁾ US PNW	–	–	–	–	június	*Fob PNW

(1) CWRS-Canada Western Red Spring-13,5 %-os fehérjetartalom-keménybúza

(2) Ausztrália APH- Australian Prime Hard-14 %-os fehérjetartalom-keménybúza

(3) US No. 2 DNS- USA Dark Northern Spring- 14%-os fehérjetartalom-keménybúza

(4) US No. 2 HRW-USA Hard Red Winter-13,5 %-os fehérjetartalom-keménybúza

(5) ASW- Australian Standard White-standardbúza

(6) EU, Francia. alapminőség - a világszerte elfogadott EU támogatások nélküli franciaországi ár

(7) US No. 2 SRW- USA Soft Red Winter-10,3 %-os fehérjetartalom-lágybúza

(8) Ukrajna lágy búza- 12%-os fehérjetartalom-lágybúza

(9) Kanada CWAD 1-Canada Western Amber Durum 1-kemény

(10) Kanada CWAD 2-Canada Western Amber Durum 2-kemény

(11) US YC 3- USA No. 3 Yellow Corn

(12) EU, Francia., takarmányárpa-a világszerte elfogadott EU támogatások nélküli franciaországi ár

(13) US PNW- USA Pacific Northwest

*FOB-Free on Board-bérmétesen a hajó fedélzetére rakva

Forrás: HGCA- The Home Grown Cereals Authority

Olajosmag piaci jelentés

Világpiaci helyzet

Júliusban továbbra is erős ingadozás volt megfigyelhető a piacot meghatározó **szója** termékek árában. Ennek oka az Egyesült Államok szójatermésére vonatkozó becsléseknek az időjárási viszonyok változásához köthető ingadozása volt. A szójabab, a szójadara és a szójaolaj árának változása továbbra is széttartó volt (ennek okait a 26. heti bulletinben már megírtuk). A bab ára csökkent, az olaj árának növekedése megállt, a dara árának lemorzsolódása pedig gyorsult a kedvező USA-beli és indiai terméskilátások miatt. Megtorpanást csak augusztus első napjaiban lehetett tapasztalni a piacon az Észak-Amerikában kialakuló aszály hatására (1-3. ábra).

A legnagyobb arányban felhasznált növényolaj, a **pálmaolaj** ára is jelentősen növekedett a maláj és indonéz biodízelprogramról szóló kormánydöntések után. Az ambiciózus tervek megvalósítása esetén akár a pálmaolaj humán fogyasztása is csökkenhet a kínálat csökkenése miatt, miközben a termelés jóval kisebb mértékben növekedett, mint a világpiaci kereslet (5. ábra).

Európai kitekintés

Növekedett a **repce**mag ára is (4. ábra). A júliusi európai aszály és hőség mérsékelte az Európai Unió repcetermésre vonatkozó kilátásait. Ugyanezt lehet elmondani a kanadai repcetermésről is, ahol az aszály hatására csökkentek a várható termésre vonatkozó becslések.

Az uniós termésnövekedésre vonatkozó spekuláció hatására jelentősen emelkedett a repce ára a párizsi tőzsdén, de július utolsó harmadában, amikor jelentősen csökkent a termés körüli bizonytalanság, csökkentek az árak is. Az unió termése repceből 14,8 és 15,6 millió tonna között várható, a brit és lengyelországi, valamint

baltikumi termésnövekedést pedig a skandináv és közép-európai (cseh, szlovák, magyar) termésnövekedés fogja kipótolni. Az EU-ban továbbra is magas a növényolajok és alapanyagaik iránti kereslet, amit jól jelez, hogy gyorsan növekszik az uniós import, ennek ellenére nem csökken a repceolaj uniós ára.

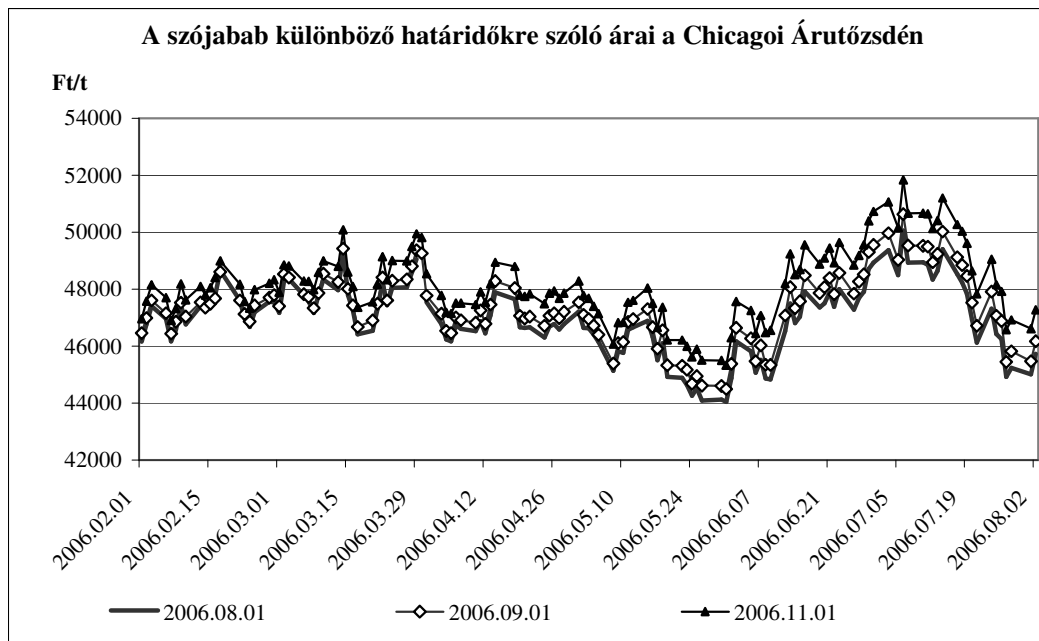
A **napraforgó** árát elsősorban az ukrainai és oroszországi hírek határozták meg. Az nagy EU-s kereslet ellenére az árak stagnáltak, esetleg csökkentek. Az ok az orosz vetésterület jelentős növekedése volt (6,1 millió hektár a tavalyi 5,5 millió ha után), ami bőven ellensúlyozta az ukrán terület 300 ezer hektáros csökkenését. Jelzésértékű, hogy Argentína várhatóan tovább növeli napraforgó- és szója-vetésterületét, így a napraforgó ára továbbra is a növényolajárak alsó harmadában maradhat.

Hazai körkép

Magyarországon befejeződött a **repce**mag betakarítása. A tavalyival nagyjából megegyező termésátlaggal és jóval nagyobb területről aratták a terményt, ennek köszönhetően a várt 330 ezer tonnát sikerült betakarítani. A mag exportja folyamatos, csak az alacsony dunai és rajnai vízállás okoz problémát. A termelői árak 56-57 ezer forint körül vannak, ez 2 ezer forinttal kisebb az alsó-rajnai paritáshoz képest, levonva a folyami szállítási költséget, vagyis a hazai termény olcsónak mondható (3. táblázat).

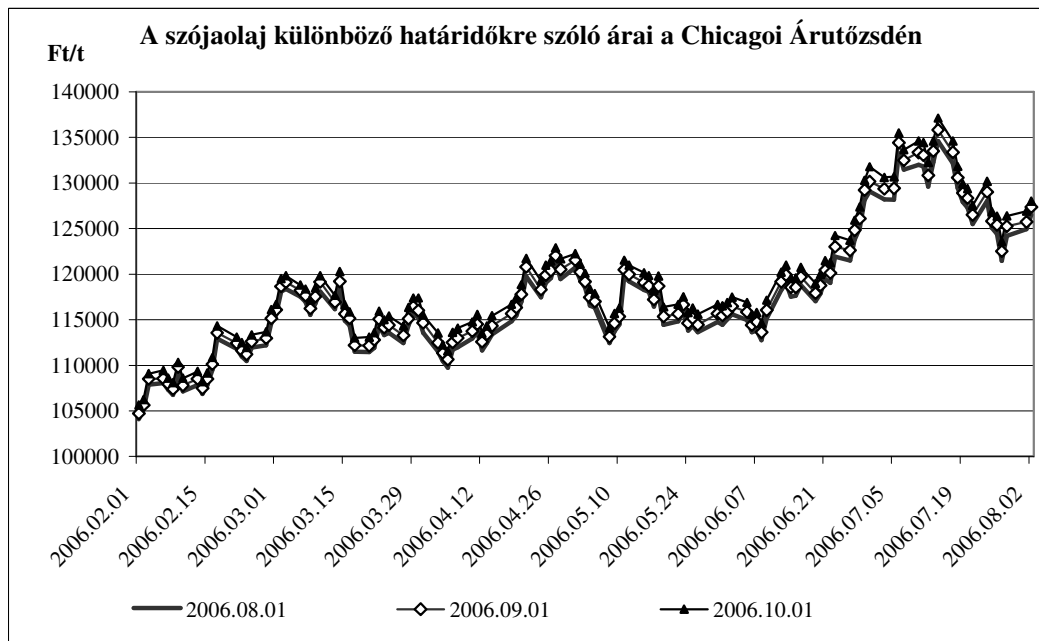
A **napraforgó** hazai terméskilátásait rontotta a júliusi aszály, majd az ezt követő viharos időjárás. A mag ára kissé csökkent a kelet-európai hírek hatására (6. ábra), de a felvásárlásban ez nem érződött. A dara ára kis mértékben nőtt a gyengébb hazai gabonatermés hatására (1. táblázat). Az olaj árának csökkenése egy szeri tételnek tudható be, trendváltás az aratásig nem várható.

1. ábra



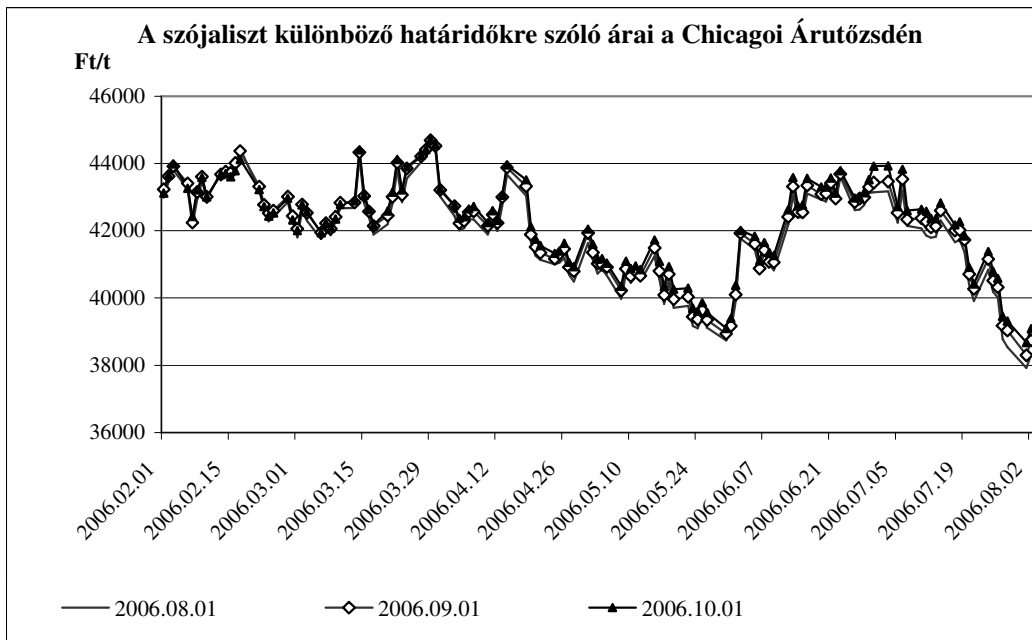
Forrás: CBOT határidős gabonapiac - napi statisztika

2. ábra



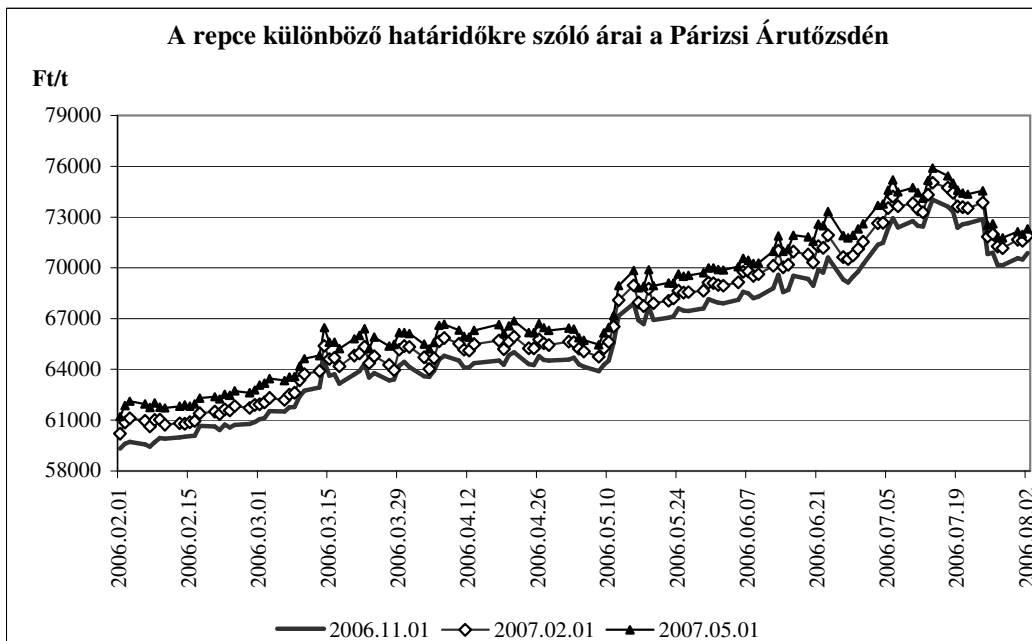
Forrás: CBOT határidős gabonapiac - napi statisztika

3. ábra



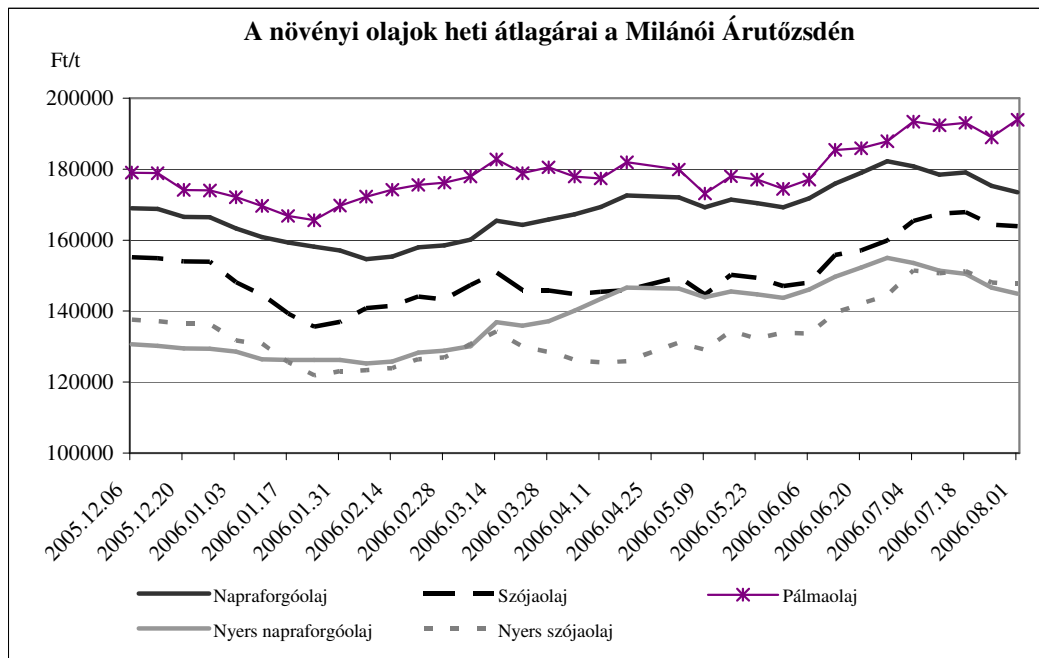
Forrás: CBOT határidős gabonapiac - napi statisztika

4. ábra



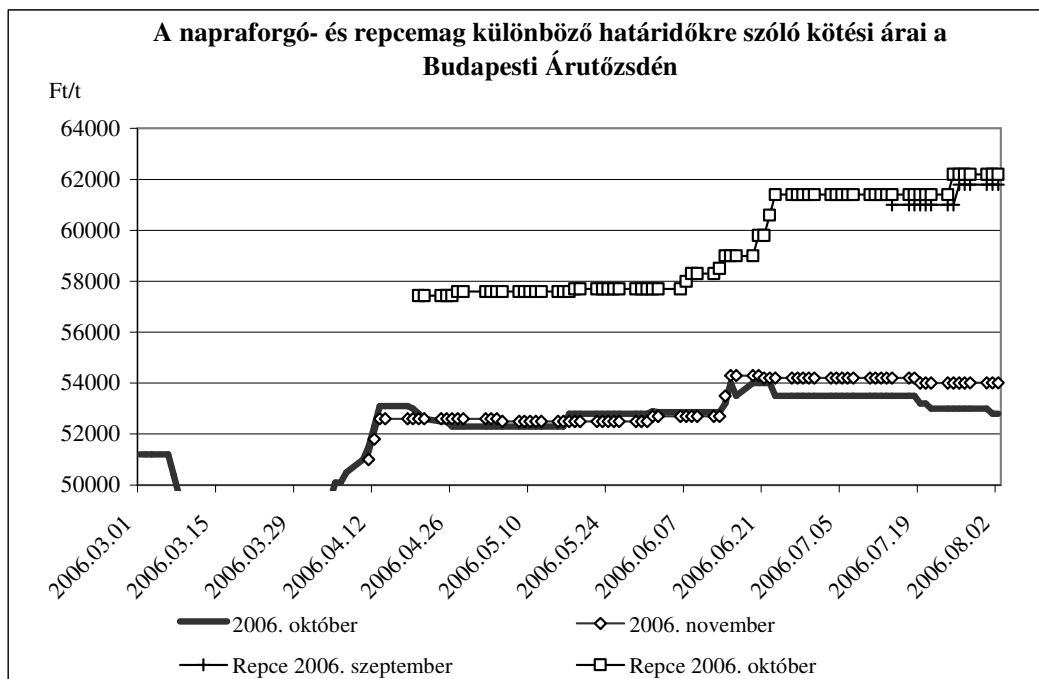
Forrás: MATIF határidős gabonapiac - napi statisztika

5. ábra



Forrás: Borsa di Milano - heti statisztika

6. ábra



Forrás: BÁT határidős gabonapiac - napi statisztika

**A NAPRAFORGÓ- ÉS REPCEMAG TERMELŐI, VALAMINT A NAPRAFORGÓOLAJ ÉS -
DARA FELDOLGOZÓI ÉRTÉKESÍTÉSI ÁTLAGÁRA**

<i>Megnevezés</i>		<i>2005. 30. hét</i>	<i>2006. 29. hét</i>	<i>2006. 30. hét</i>	<i>2006. 30. hét / 2005. 30. hét [%]</i>	<i>2006. 30. hét / 2006. 29. hét [%]</i>
<i>Ipari Napraforgómag</i>	tonna	45	2 344	937	2 092,6	40,0
	Ft/t	45 783	50 679	52 576	114,8	103,7
<i>Repcemag</i>	tonna	-	11 254	12 250	-	108,9
	Ft/t	-	57 270	56 144	-	98,0
<i>Ömlesztett napraforgóolaj</i>	tonna	211	143	146	69,0	102,2
	Ft/t	121 050	140 367	121 118	100,1	86,3
<i>Napraforgódara</i>	tonna	3 606	2 265	2 981	82,7	131,6
	Ft/t	24 245	21 158	21 499	88,7	101,6

Forrás: AKI

**NYERS NÖVÉNYOLAJÁRAK (FONTOSABB EXPORTŐR ÉS IMPORTŐR
ÁLLAMOK)**

<i>Ország</i>		<i>Hollandia</i>	<i>Német- ország</i>	<i>Olasz- ország</i>	<i>Egyesült Államok</i>	<i>Ukrajna</i>	<i>Magyar- ország</i>
<i>Ft/tonna</i>	<i>Ár típusa</i>	<i>Prompt nagykereskedel- mi ár</i>	<i>Prompt nagykereskedel- mi ár</i>	<i>Heti tőzsdei átlagár</i>	<i>Heti tőzsdei átlagár</i>	<i>Heti exportár</i>	<i>Heti értékesítési ár*</i>
<i>Napraforgó- olaj</i>	2006.06.30	145 194	-	155 012	-	140 609	129 155
	2006.07.14	143 854	-	151 374	-	139 994	134 356
	2006.07.28	139 325	-	146 668	-	135 359	131 994
<i>Repcelaj</i>	2006.06.30	174 233	173 387	-	-	-	-
	2006.07.14	180 877	179 464	-	-	-	-
	2006.07.28	180 115	174 698	-	-	-	-
<i>Szójaolaj</i>	2006.06.30	134 622	135 326	144 538	127 514	-	-
	2006.07.14	140 462	143 288	150 679	135 098	-	-
	2006.07.28	136 779	138 675	148 032	127 866	-	-

Forrás: AKI, ZMP, BM, CBOT, DARSS

* Kalkulált érték

EURÓPAI OLAJNÖVÉNY- ÉS DARAÁRAK

<i>Ország</i>		<i>Hollandia</i>	<i>Franciaország</i>	<i>Németország</i>	<i>Ausztria</i>	<i>Ukrajna</i>	<i>Magyarország</i>
Ft/tonna	Ár típusa	Prompt ár az olajmalom kapujában	Prompt ár az olajmalom kapujában	Heti termelői és értékesítési ár	Heti tőzsdei átlagár	Heti exportár	Heti termelői és értékesítési ár
<i>Napraforgómag</i>	2006.06.30	67 099	63 660	-	53 877	55 001	49 276
	2006.07.14	67 829	62 883	-	54 559	54 838	50 525
	2006.07.28	67 713	60 941	-	53 566	52 521	52 576
<i>Napraforgódara</i>	2006.06.30	24 006	28 024	-	29 108	19 295	21 677
	2006.07.14	25 521	27 612	-	28 178	19 394	21 104
	2006.07.28	25 081	28 521	-	27 664	18 575	21 499
<i>Repce</i>	2006.06.30	69 919	65 408	63 852	60 874	-	-
	2006.07.14	72 351	72 125	65 433	62 847	-	-
	2006.07.28	68 796	68 200	65 400	63 059	-	56 144
<i>Repcedara</i>	2006.06.30	24 810	31 576	24 909	30 087	-	-
	2006.07.14	27 697	33 688	27 625	26 934	-	-
	2006.07.28	28 168	35 481	28 058	26 444	-	-

Forrás: AKI, ZMP, BLPW, DARSS