



IX. évfolyam/9. szám

2006.05.12.

2006.18 hét

GABONA ÉS IPARI NÖVÉNYEK

FIGYELEM!

Felhívjuk a Piaci Árinformációs Rendszer adatszolgáltatóinak figyelmét, hogy a 173/2004. (XII. 30.) FVM rendeletben előírtak szerint szolgáltatassák az AKI részére az információkat. Kérjük, hogy a www.akii.hu honlapról töltsék le az adatlapokat, mivel azok tartalmában változások történtek az előző években megszokotthoz képest. Kérjük a rendelet melléklete szerinti azonosító lap (honalapunkról is letölthető) visszaküldését is.

Tartalom

Gabona piaci jelentés	2
A gabonafélék termelői ára.....	3
Kötési árak a Budapesti Árutőzsdén ..	8
Gabona alapú termékek értékesítési árai	10
Külföldi piaci információk.....	12

*Összeállította:
Horváth Zsuzsanna*

Olajnövény piaci jelentés	18
--	-----------

A szójabab, a szójaolaj és a szójaliszt különböző határidőkre szóló kötési árai a Chicago-i Árutőzsdén	19
A növényi olajok heti átlagárai a Milánói Árutőzsdén	21
A napraforgómag termelői, valamint a napraforgó olaj és -dara feldolgozói értékesítési átlagára.....	22
Nyers növényolajárak	23

*Összeállította:
Kemény Gábor*

Kiadó:
Agrárgazdasági Kutató Intézet

Piaci-árinformációs Szolgálat
Magyarország, H-1093 Budapest, Zsil u. 3-5.
Telefon: (0036) 1 476 6092
(0036) 1 476 3309, Fax: (0036) 1 217 8111

Internet: www.akii.hu

GABONA PIACI JELENTÉS

Termelői, tőzsdei árak

A gabonafélék termelői és tőzsdei ára fokozatosan emelkedett a 2005. évi betakarítás után. A termelői és tőzsdei árak 2006-ban megközelítették az intervenció árát, szemben az előző évvel, amikor is a gabonafélék termelői és tőzsdei ára 2-4 ezer forinttal maradt el a 101,31 euro (+0,46 havi növekmény), 25-26 ezer forintos intervenció árszinttől (1-2. táblázat).

2006 májusában a malmi búza és a takarmánybúza termelői és tőzsdei ára közötti különbség 1-3 ezer forintra tehető az étkezési búza javára. A takarmánykukorica termelői ára és jegyzései közel azonos értékűek- 25 ezer forint feletti ár- az étkezési búza áraival. A bizonytalan terméskilátások a termelői, és tőzsdei árakat is magas szinten tartják.

Az előző három évet vizsgálva, megállapítható, hogy a 2006. évi havi termelői árak meghaladják a korábbi évek árszintjét (1-6. ábra). Ennek háttérében több tényező áll. Az egyik, hogy a sok csapadék terméskieséseket eredményezett, amely az őszi gabonafélék kínálatát gyengítheti. További áremelő tényező volt, az intervenció teremtette relatív gabonahiány, illetve az export élénkülése is.

A 18. héten az étkezési búza és takarmánykukorica termelői ára 25 ezer forint felett alakult, mintegy 4 ezer forinttal magasabban az előző év ugyanezen hetének termelői áránál. Adataink szerint búzából az alföldi, kukoricából a dunántúli régióban vásároltak jelentősebb mennyiséget a 18. héten. A takarmánybúza és -árpa felvásárlás gyenge volt a 18. héten az árak, 23-24 ezer forint között változtak.

Világpiac és az EU terméskilátások, és árak

Az IGC előrejelzése szerint a világ gabonatermelése 1582 millió tonna lehet, búzából 598 millió tonnára csökkenhet a termelés (előző év 619 millió tonna), kukoricából 8 millió többletre lehet számítani a 2006/2007. gazdasági évben (11. táblázat). A gabonakereskedelem 3 millió tonnával, a fogyasztás 17 millió tonnával növekedhet.

A kelet-közép-európai régióban is felfelé kúszott a búza termelői ára. A német, az észt, a lengyel és a litván búza értéke 27 ezer forint felett

alakult. A térség legolcsóbb ára a kazah termény volt, 20 ezer forinttal (3. táblázat). A hazai termény a bulgár és a szlovák árakkal megegyező, 25 ezer forintos árszinten változott a 17-18. héten.

Amerikában is tovább emelkedett a búza kikötői és tőzsdei jegyzése. Az amerikai dollár gyengülése, illetve az időjárás okozta várható gyengébb búzakínálat erősítette az USA búzaárakat (6., 10. táblázat).

Lisztek, búzadara feldolgozó értékesítési árak

A finomliszt, a rétesliszt és a búzadara feldolgozó értékesítési árai 2006. januártól fokozatosan kúsztak felfelé, a fehér kenyérliszt áprilisi feldolgozó értékesítési átlagára is emelkedett az év eleji árszinthez viszonyítva. Az emelkedés háttérében a búza árának növekedése, továbbá az energiaárak drágulása áll (11-14. ábra).

A finomliszt és fehér kenyérliszt 2006-os havi feldolgozó értékesítési átlagárai meghaladták a 2005. év ugyanezen időszakának árait, alatta maradtak azonban a 2003. és 2004. évi havi átlagáraknak. A rétesliszt és búzadara áprilisi árai (50-55 Ft/kg) az előző 2 évtől 10 forinttal alacsonyabban.

Takarmánykeverékek

A 15-16. ábráról leolvasható, hogy a takarmánykeverékek feldolgozó értékesítési átlagárai ingadozva ugyan, de a 2005. januárjában kialakult értékesítési árakon változtak. A sertéstáp feldolgozó értékesítési átlagára 40 ezer forint felett, a broilertáp ára 50 ezer forint felett változott áprilisban. Mindkét takarmánykeverék feldolgozó értékesítési ára 10 ezer forintot esett a 2004. évi árszinthez képest (ennek háttérében a 2003. évi gyenge gabonakínálat áll, amely 35 ezer forint felé tornázta a gabonafélék termelői árait. Az ár-csökkenés további oka, az állatállomány visszaeséséből fakadó, gyengébb kereslettel magyarázható.

1. táblázat
A GABONAFÉLÉK TERMELŐI ÁRAI A 18. HÉTEN *SZÁRMAZÁSI HELY SZERINT

Megnevezés		*Szarmazási hely			Országos		
		Dunántúl	Alföld	Észak - Magyaró.	2006. 17. hét	2006. 18. hét	2006. 18. hét/ 2006. 17. hét (%)
Étkezési búza	tonna	119,46	1167,43	-	2153,00	1286,89	59,77
	Ft/t	24000,00	25328,00	-	25939,60	25204,72	97,17
Takarmánybúza	tonna	-	-	-	69,00	-	-
	Ft/t	-	-	-	23594,20	-	-
Takarmánykukorica	tonna	5052,00	-	-	4157,99	5052,00	121,50
	Ft/t	25996,38	-	-	25212,02	25996,38	103,11
Takarmányárpa	tonna	-	-	-	32,00	-	-
	Ft/t	-	-	-	24000,00	-	-

*Szarmazási hely, ahol a gabonát megtermelték

2. táblázat
A GABONAFÉLÉK TERMELŐI ÁRAI A 18. HÉTEN

Megnevezés		Országos				
		2005. 18. hét	2006. 17. hét	2006. 18. hét	2006. 18. hét/ 2005. 18. hét (%)	2006. 18. hét/ 2006. 17. hét (%)
Étkezési búza	tonna	4105,51	2153,00	1286,89	31,35	59,77
	Ft/t	21404,85	25939,60	25204,72	117,75	97,17
Takarmánybúza	tonna	-	69,00	-	-	-
	Ft/t	-	23594,20	-	-	-
Takarmánykukorica	tonna	1429,32	4157,99	5052,00	353,45	121,50
	Ft/t	21017,15	25212,02	25996,38	123,69	103,11
Takarmányárpa	tonna	-	32,00	-	-	-
	Ft/t	-	24000,00	-	-	-

**AZ ÉTKEZÉSI BÚZA TERMELŐI ÁRÁNAK ALAKULÁSA
NÉHÁNY KELET-KÖZÉP- ÉS NYUGAT-EURÓPAI ORSZÁGBAN**

hetek	Észtország	Nagy-Britannia	Németország	Szlovákia	Magyarország
	Ft/tonna				
52	27950	—	—	24670	21120
2006/01	—	—	—	—	23690
2	27910	26660	24030	22270	23720
3	26740	26170	24010	22050	22265
4	26490	26590	24150	22920	24233
5	26250	—	24380	22600	23553
6	26810	25910	24370	23620	23524
7	24970	27080	24540	24340	22677
8	—	26560	24710	24060	24400
9	25550	27120	24780	24130	24260
10	—	—	25120	—	25480
11	—	—	—	—	23718
12	27640	27690	25920	24820	23992
13	27940	28210	26480	25540	24261
14	28360	—	26550	25970	24840
15	28760	—	27270	26120	24300
16	—	—	27350	22770	26690
17	27770	—	27710	25060	25150
18	—	—	27840	—	25204

hetek	Ukrajna	Lengyelország	Kazahsztán	Bulgária	Litvánia
	Ft/tonna				
52	27750	27570	17570	19220	26350
2006/01	—	—	—	—	—
2	26910	27660	16400	19710	—
3	26630	27290	16400	19820	26280
4	26530	27150	17830	20070	26430
5	27800	28000	18130	20330	27470
6	26860	27670	18230	20620	25740
7	27220	27710	—	21490	28120
8	27160	23890	18720	21670	25250
9	28650	28600	19420	21830	26930
10	—	—	19710	—	—
11	—	—	—	—	—
12	—	29380	21030	23020	26400
13	—	29550	20950	23580	25610
14	—	29840	20880	24490	28240
15	—	30340	21120	25050	28200
16	—	30610	21180	25130	29630
17	—	30250	20680	25030	28970
18	—	—	—	25330	—

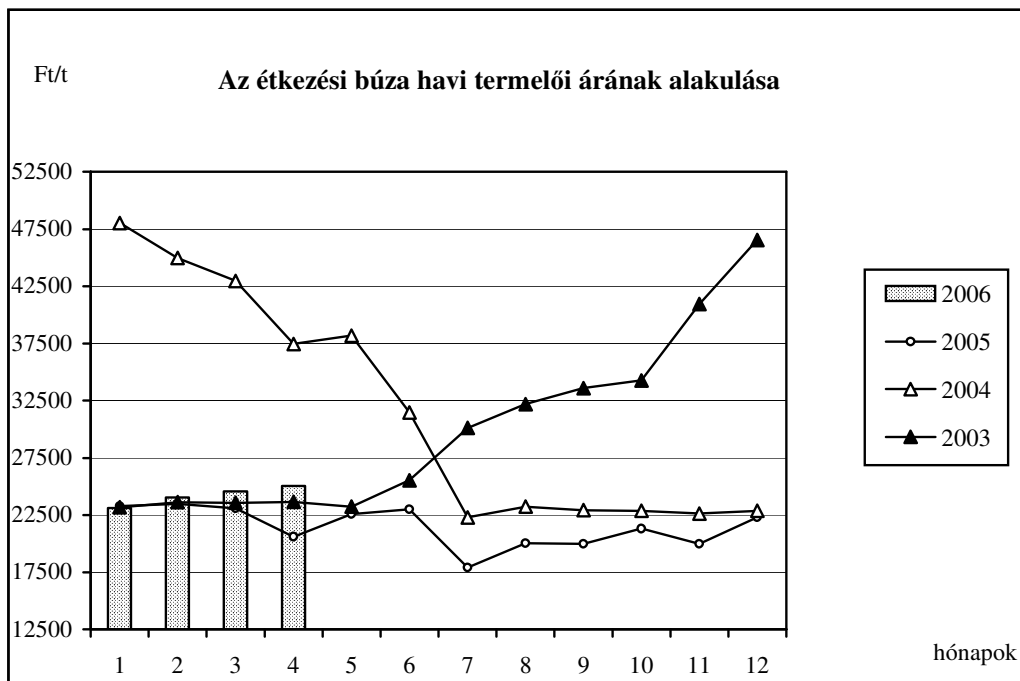
Megjegyzés-az ár a következő standardra vonatkozik:

- hektoliter súly min. 73 kg
- nedvességtartalom max. 14,5%
- idegen magtartalom max. 7%
- csírázott szemszázalék max. 4%
- Hageberg-féle esésszám min. 220

Eltérések a standardtól:

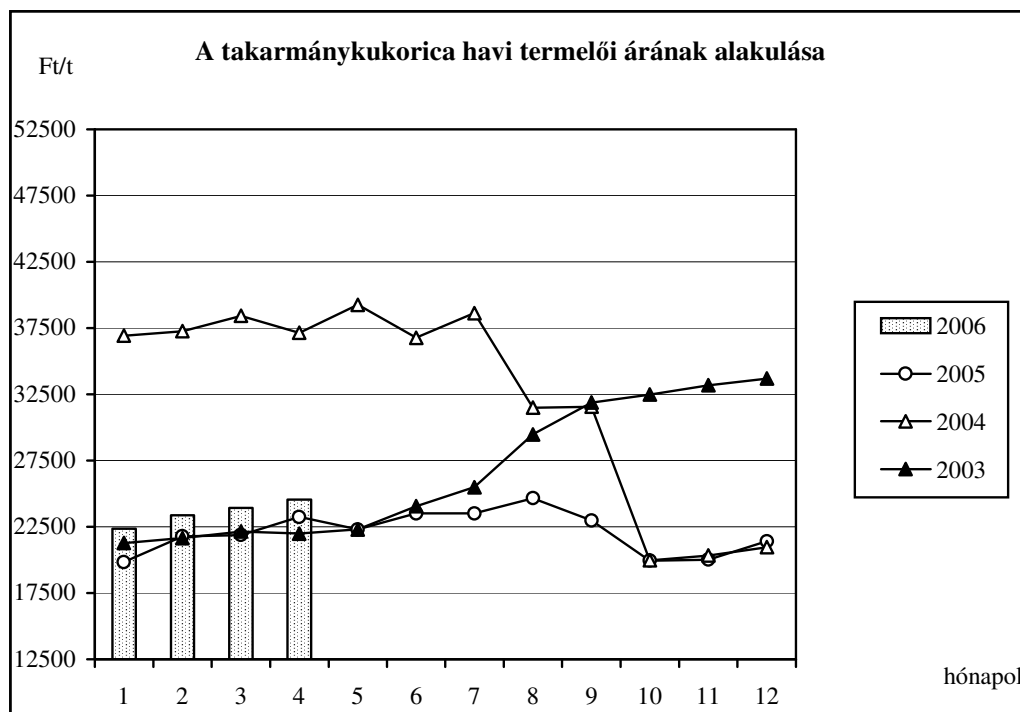
- Bulgária -hektoliter súly min.76kg, nedvességtartalom max.14%, idegen magtartalom max.4%
- Csehország -hektoliter súly min 76kg, nedvességtartalom max.14%, idegen magtartalom 6%, csírázott szemszázalék 2,5%
- Észtország -hektoliter súly 72 kg, Hageberg-féle esésszám 180, csírázott szemszázalék 3%
- Lengyelország -hektoliter súly min.76 kg, idegen magtartalom max. 6%
- Magyarország -hektoliter súly 76 kg, csírázott szemszázalék max. 2%, Hageberg-féle esésszám 230
- Nagy-Britannia -hektoliter súly min.76 kg, Hageberg-féle esésszám 250
- Szlovákia -hektoliter súly min. 76 kg, nedvességtartalom max. 14%,
- Ukrajna - 12%-os fehérjetartalom, idegen magtartalom max. 8%
- Oroszország - nedvességtartalom max. 15%,

1. ábra



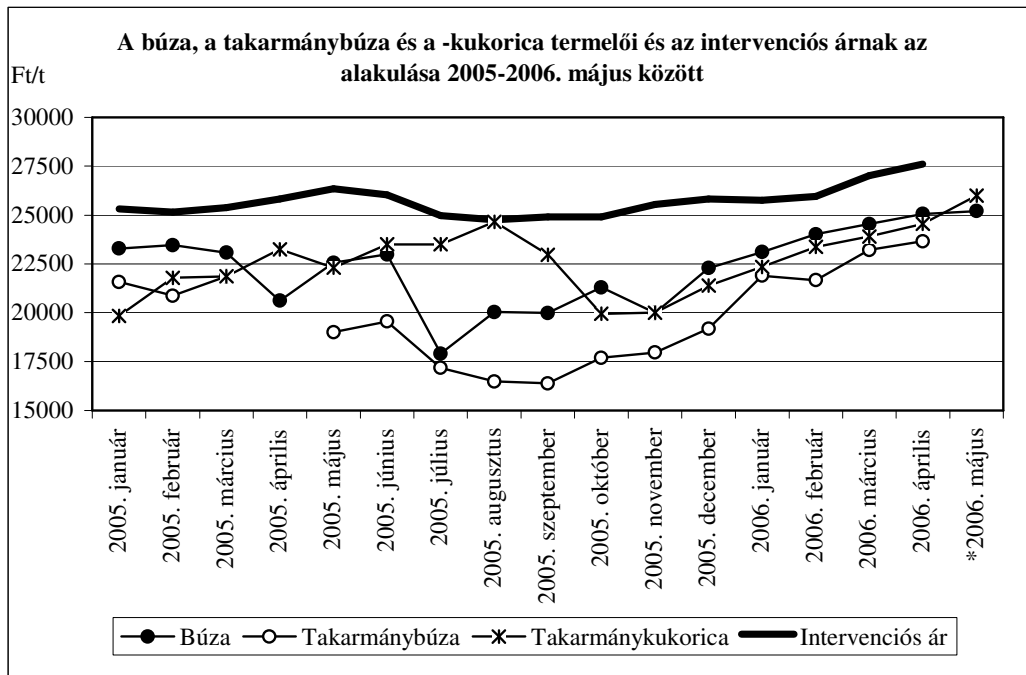
Forrás: PÁIR

2. ábra



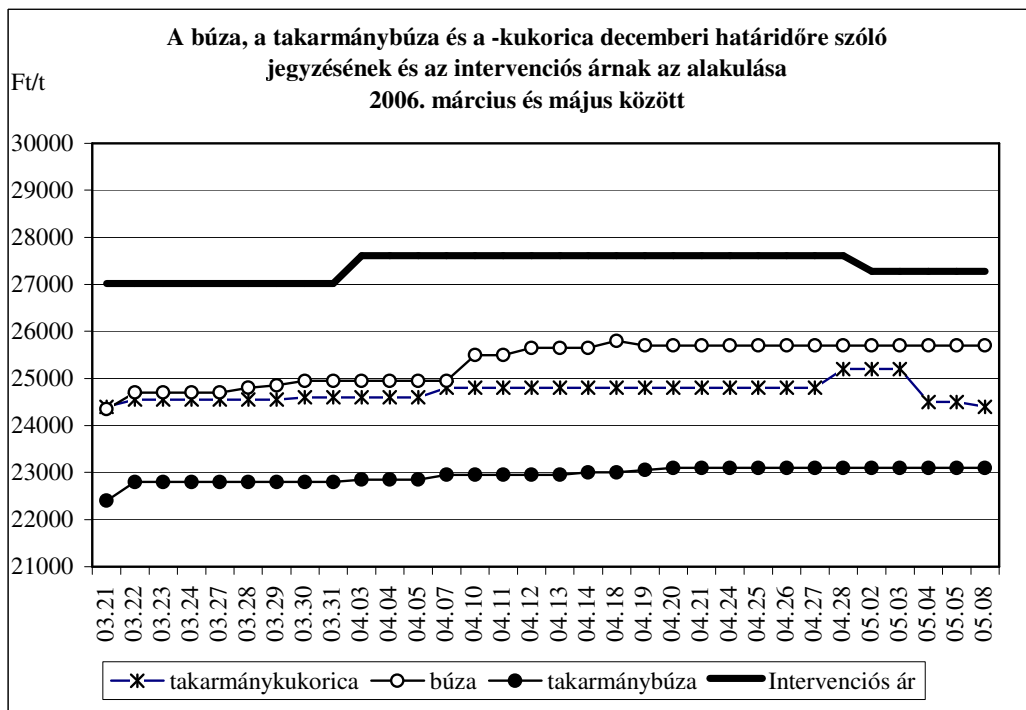
Forrás: PÁIR

3. ábra



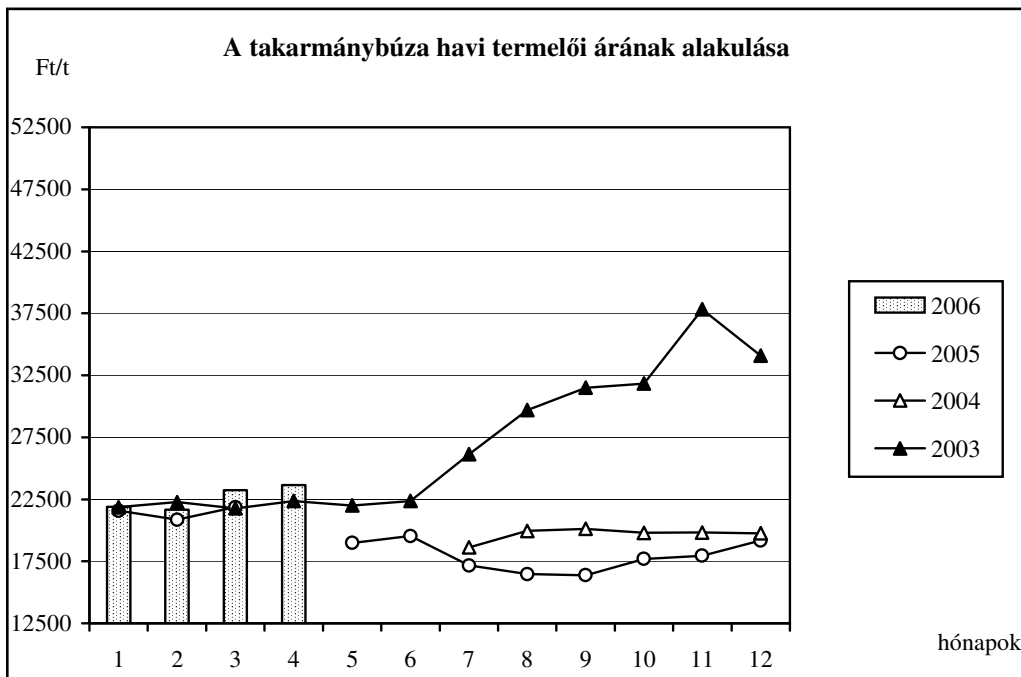
Forrás: PÁIR, *2006. május 1. hét adata

4. ábra



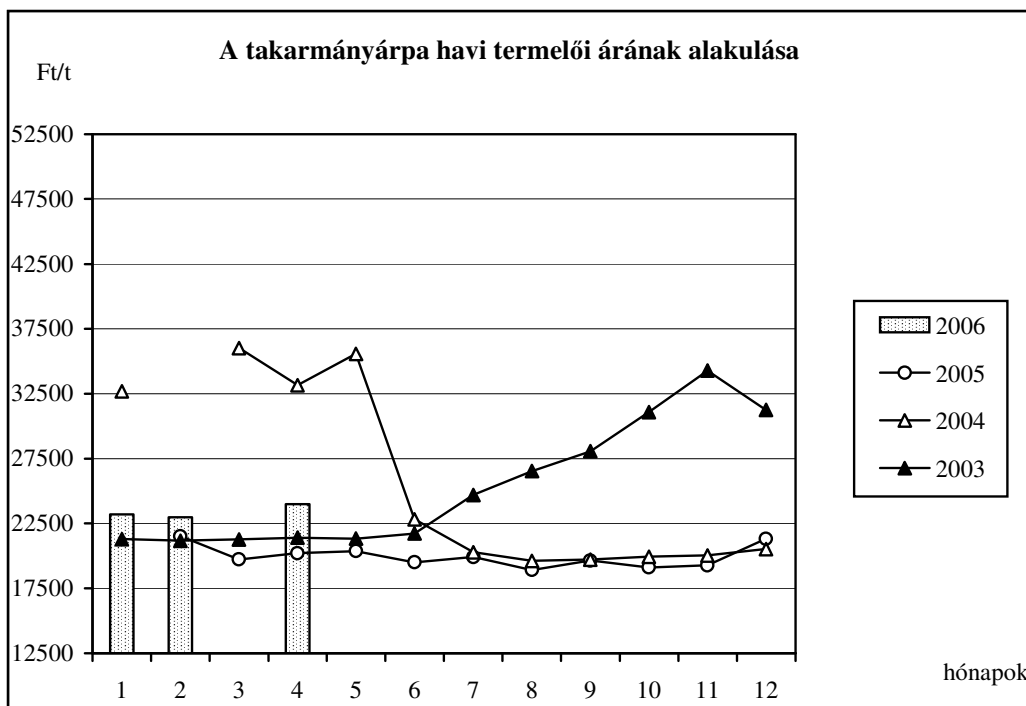
Forrás: BÉT

5. ábra



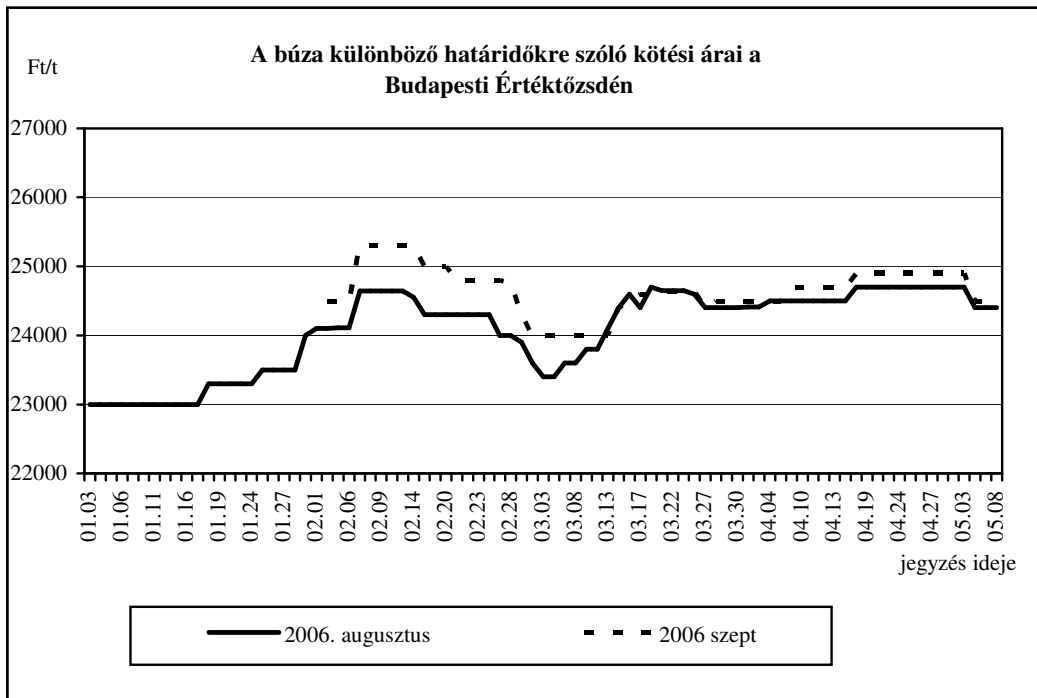
Forrás: PÁIR

6. ábra

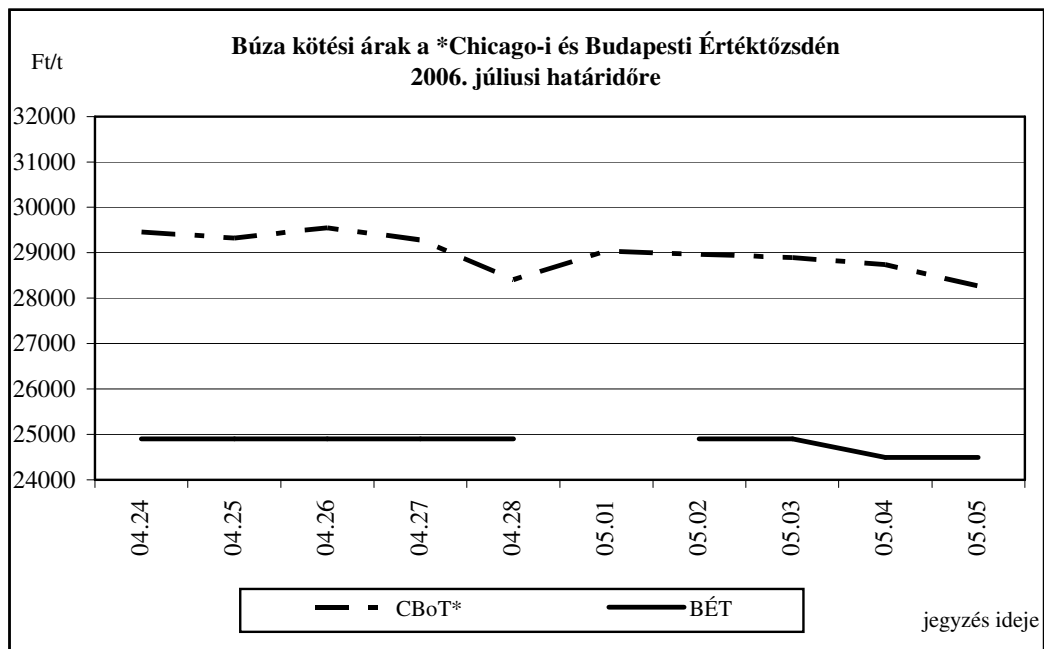


Forrás: PÁIR

7. ábra

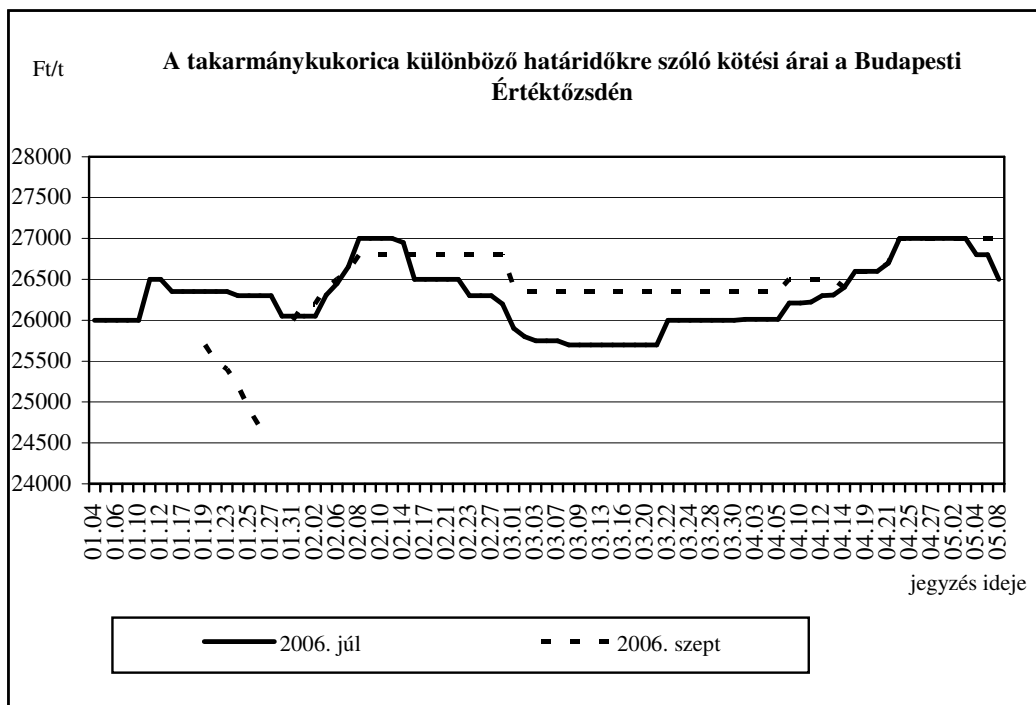


8. ábra

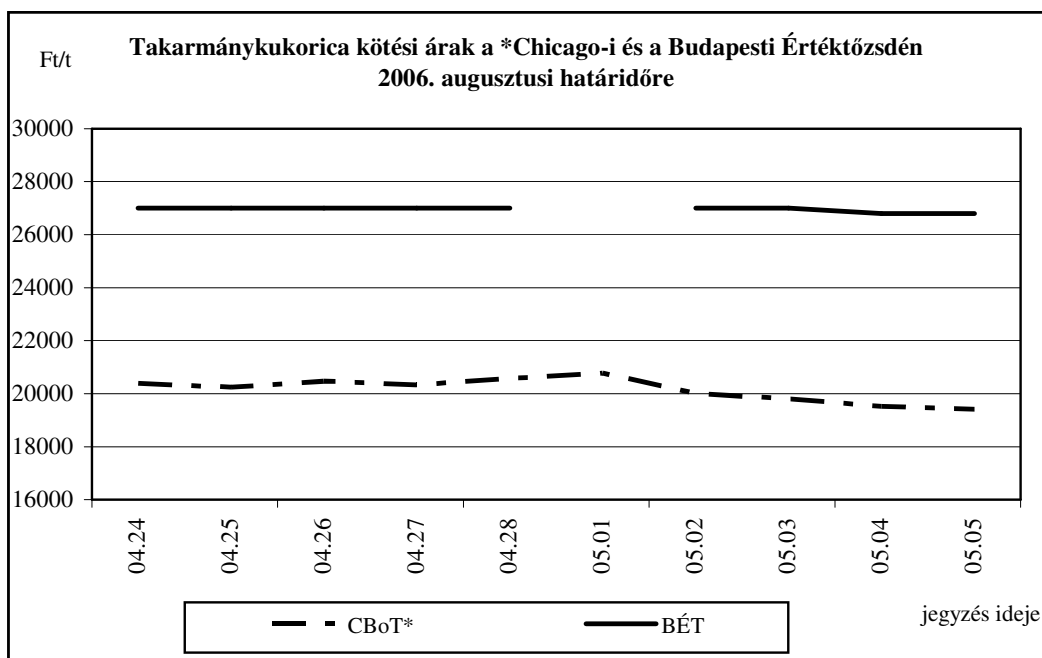


*CBOT-Chicago Board of Trade

9. ábra

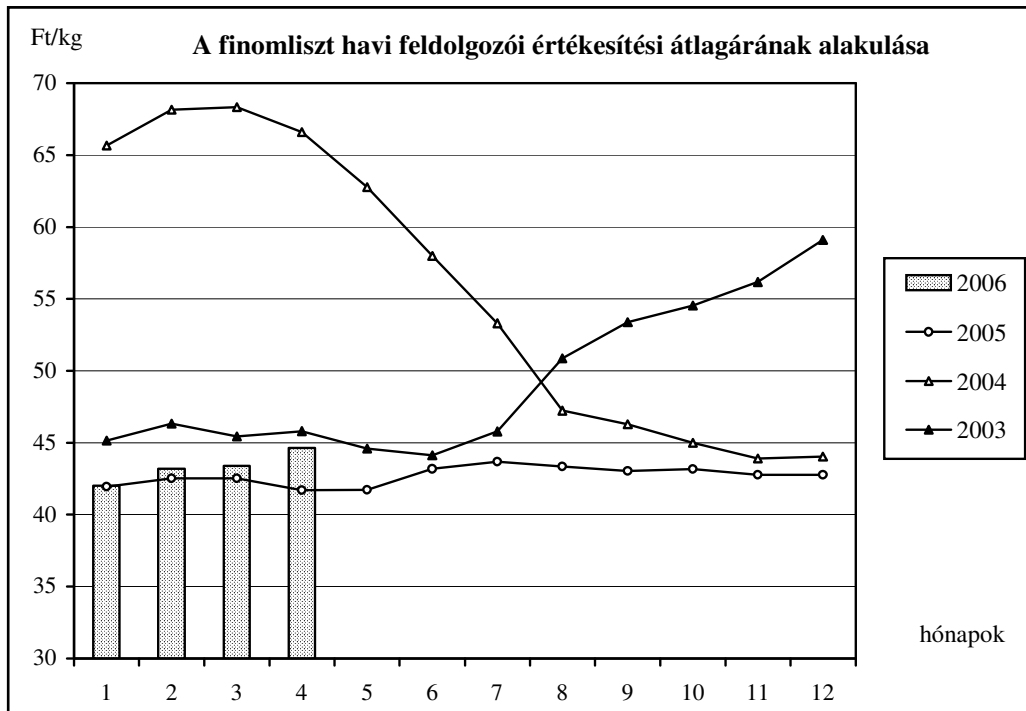


10. ábra

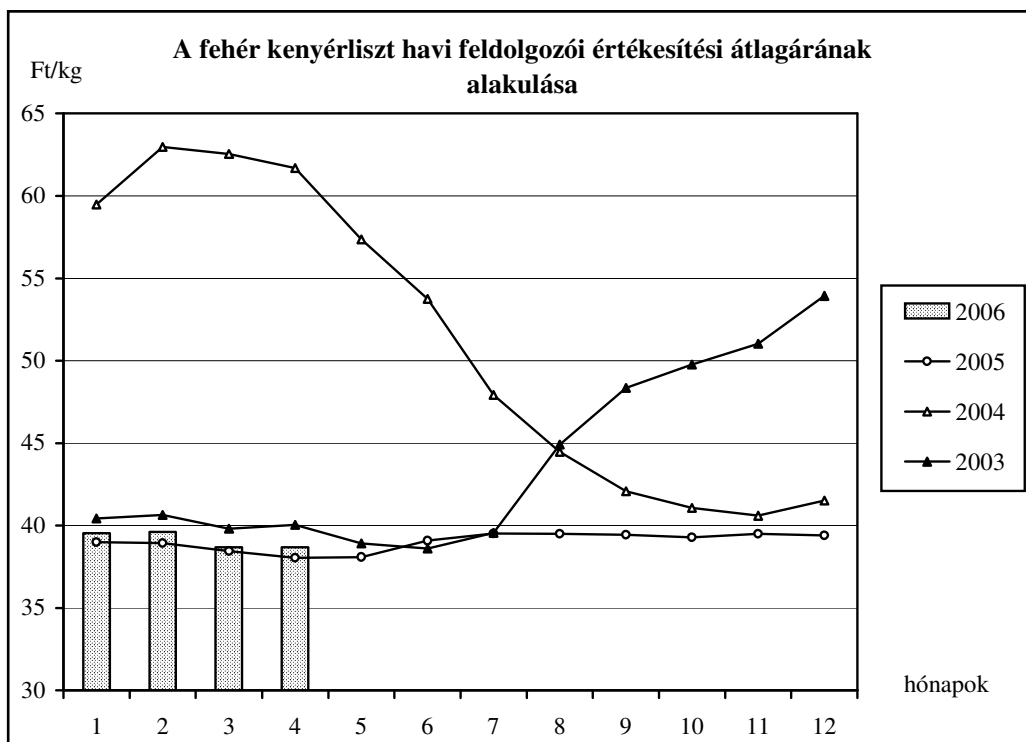


*CBOT-Chicago Board of Trade (US 2YC, Golf- USA No. 2 Yellow Corn)

11. ábra

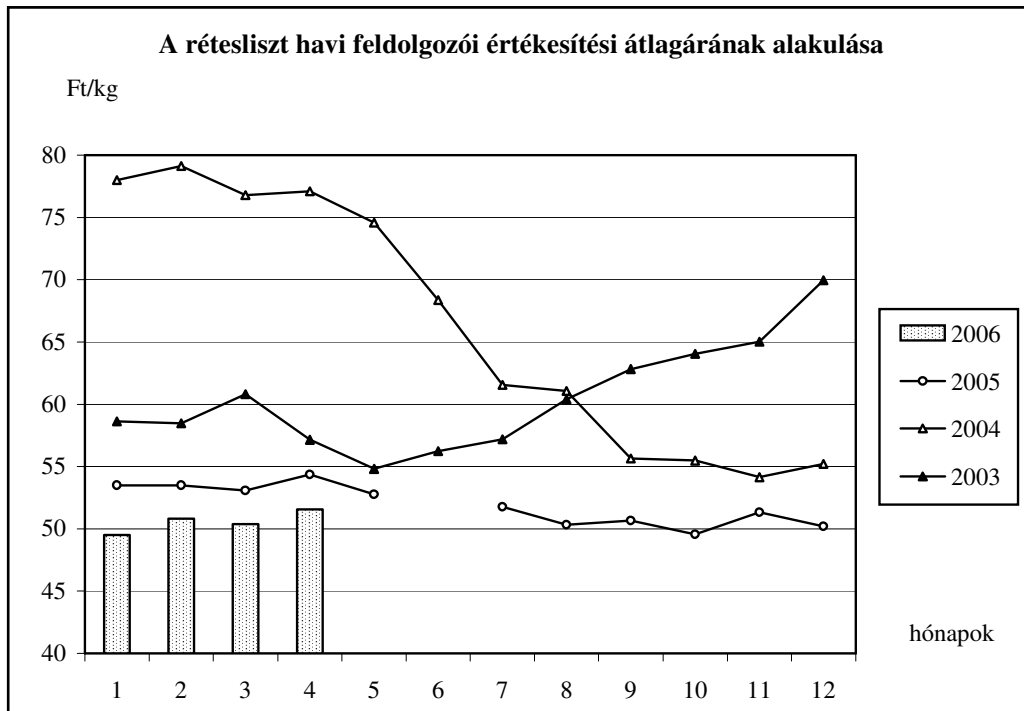


12. ábra

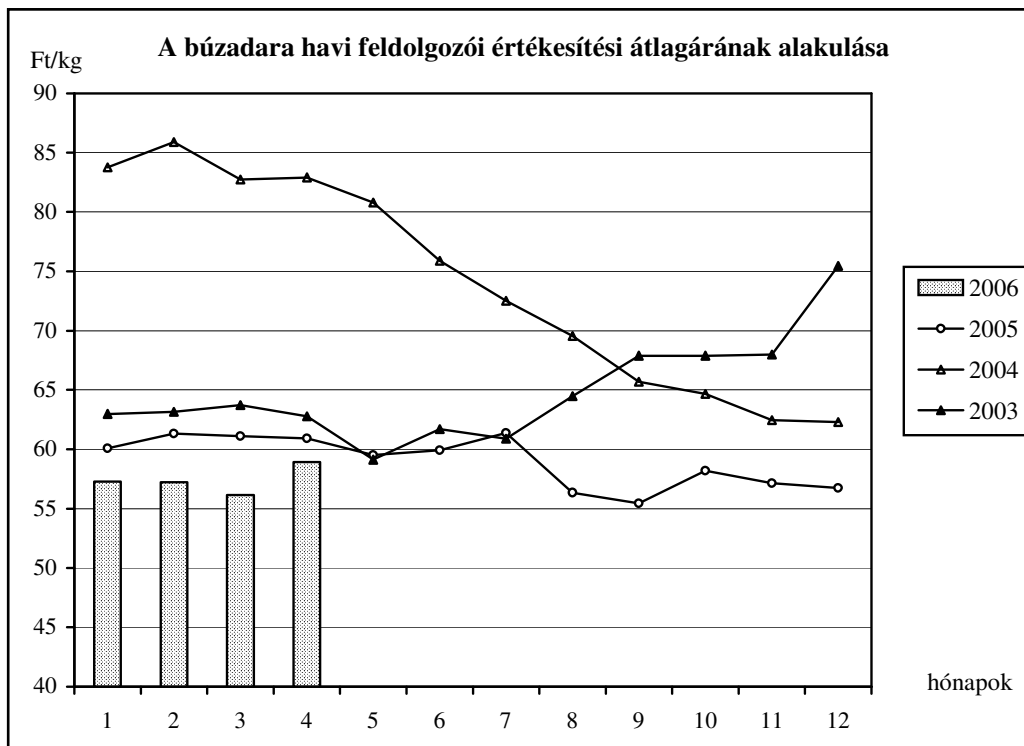




13. ábra



14. ábra



GABONA ALAPÚ TERMÉKEK ÉRTÉKESÍTÉSI ÁRAI A 18. HÉTEN

Gabonaipari termékek		Körzetek			Országos				
		Alföld	Dunántúl	Észak - Magyaro.	2005. 18. hét	2006. 17. hét	2006. 18. hét	2006. 18. hét/ 2005. 18. hét (%)	2006. 18. hét/ 2006. 17. hét (%)
Finomliszt BL 55 ömlesztett	tonna	163,17	93,28	16,95	1196,33	380,41	273,40	22,85	71,87
	Ft/kg	40,54	39,68	38,00	39,80	39,50	40,09	100,74	101,50
Finomliszt BL 55 zsákos	tonna	380,95	144,80	45,50	2660,36	813,25	571,25	21,47	70,24
	Ft/kg	41,34	38,51	38,47	40,09	41,11	40,40	100,76	98,26
Finomliszt BL 55 zacskós	tonna	117,70	198,60	-	886,16	272,26	316,30	35,69	116,18
	Ft/kg	50,38	59,65	-	48,96	56,05	56,20	114,79	100,27
Rétesliszt BFF 55 ömlesztett	tonna	36,00	-	-	-	79,62	36,00	-	45,21
	Ft/kg	48,00	-	-	-	48,03	48,00	-	99,94
Rétesliszt BFF 55 zsákos	tonna	17,75	6,70	-	14,30	36,70	24,45	170,98	66,62
	Ft/kg	52,54	41,31	-	49,57	50,29	49,46	99,78	98,35
Rétesliszt BFF 55 zacskós	tonna	27,50	0,72	-	51,65	37,32	28,22	54,63	75,62
	Ft/kg	58,08	55,00	-	58,51	55,22	58,00	99,14	105,04
Fehér kenyérliszt BL 80 ömlesztett	tonna	108,12	51,62	8,09	1342,04	189,03	167,83	12,51	88,78
	Ft/kg	38,69	34,37	36,00	37,87	38,51	37,23	98,31	96,69
Fehér kenyérliszt BL 80 zsákos	tonna	361,65	85,50	55,00	2218,40	523,80	502,15	22,64	95,87
	Ft/kg	40,23	35,80	37,54	38,17	39,65	39,18	102,64	98,81
Tésztaipari liszt TL 50 ömlesztett	tonna	-	46,29	-	50,16	32,97	46,29	92,28	140,40
	Ft/kg	-	43,06	-	42,67	42,18	43,06	100,91	102,09
Tésztaipari liszt TL 50 zsákos	tonna	50,80	46,25	-	82,12	12,63	97,05	118,18	768,41
	Ft/kg	53,61	42,89	-	44,97	45,49	48,50	107,84	106,62
Étkezési búzadara AD zacskós	tonna	14,15	0,58	-	83,60	6,46	14,73	17,62	228,02
	Ft/kg	59,15	55,00	-	59,08	53,93	58,98	99,83	109,37

KÜLFÖLDI INFORMÁCIÓK

HATÁRIDŐS PIACOK (2006. május 5.)

6. táblázat

Búza

MATIF, Párizs			CBOT, Chicago *(őszi, lágy búza)			Kansas ***(őszi, kemény búza)			Minneapolis ***(tavaszi, kemény búza)			LIFFE****		
Szállítási határidő	EUR/ tonna	Ft/tonna	Szállítási határidő	USD/ tonna	Ft/tonna	Szállítási határidő	USD/ tonna	Ft/tonna	Szállítási határidő	USD/ tonna	Ft/tonna	Szállítási határidő	GBP/ tonna	Ft/tonna
2006. május	114,00	29670	2006. május	132,72	27226	2006. május	164,96	33840	2006. május	157,25	32258	2006. május	75,90	28794
2006. szeptember	111,25	28954	2006. szeptember	136,76	28055	2006. szeptember	167,53	34367	2006. szeptember	159,27	32673	2006. július	76,90	29174
2006. november	114,25	29735	2006. november	141,82	29093	2006. november	169,56	34784	2006. november	161,47	33124	2007. január	73,65	27941
2007. január	115,50	30060	2007. január	147,88	30336	2007. január	171,94	35272	2007. január	164,69	33785	2007. március	75,30	28567
2007. március	116,25	30255	2007. március	153,76	31542	2007. március	172,13	35311	2007. március	166,43	34141	2007. július	77,20	29287
2007. május	115,25	29995	2007. május	156,15	32033	2007. május	164,40	33725	2007. május	166,43	34141	2007. november	78,60	29818

*SRW-Soft Red Winter

**HRW-Hard Red Winter

***DNS-Dark Northern Spring

**** étkezési és takarmánybúza

CBOT-Chicago Board of Trade

KCBOT-Kansas City Board of Trade

MGE-Minneapolis Grain Exchange

Kukorica

7. táblázat

MATIF, Párizs			CBOT, Chicago		
Szállítási határidő	EUR/ tonna	Ft/tonna	Szállítási határidő	USD/ tonna	Ft/tonna
2006. június	130,50	33964	2006. május	90,85	18637
2006. november	120,25	31296	2006. szeptember	94,68	19423
2007. január	123,25	32077	2006. november	99,02	20313
2007. március	125,25	32598	2007. január	103,94	21322
2007. június	127,00	33053	2007. március	107,97	22149
			2007. május	110,14	22594

MATIF-Marché A Terme d' Instruments Financiers

Árpa

8. táblázat

WCE, Winnipeg		
Szállítási határidő	CAD/ tonna	Ft/tonna
2006. május	113,20	20945
2006. július	120,20	22241
2006. október	126,50	23406
2006. december	129,00	23869

WCE-Winnipeg Commodity Exchange

Forrás: HGCA- The Home Grown Cereals Authority

ÉTKEZÉSI BÚZA ÉS TAKARMÁNYKUKORICA HATÁRIDŐS KIKÖTŐI ÁRAI

	Piaci ár EUR/tonna	Piaci ár Ft/t	Piaci ár EUR/tonna	Piaci ár Ft/t	Szállítási hónap
Étkezési búza	2005. 1. hét		2006. 1. hét		
Franciaország					
Rouen	103	25462	106	26477	január
La Pallice	106	26208	109	27228	január
* Creil	95	23537	100	25100	január
Németország					
Hamburg	107	26578	109	27288	január
Würzburg	99	24466	102	25411	január
Köln	109	26950	114	28415	január
Drezda	97	24094	-	-	január
Dánia					
Koppenhága	155	38595	-	-	január
Olaszország					
Milánó	130	32291	-	-	január
Bologna	-	-	-	-	január
Belgium					
Brüsszel	108	26702	-	-	január
Spanyolország					
***Barcelona	-	-	-	-	január
Ausztria					
Bécs	103	25460	104	25911	január
Finnország					
Nokia	116	28813	-	-	január
Takarmánykukorica					
Franciaország					
*Creil	101	25152	112	27979	január
Bordeaux/Bayonne	106	26270	119	29857	január
La Pallice	106	26270	120	30468	január
Németország					
Hamburg	115	28565	120	30042	január
Olaszország					
Bologna	-	-	-	-	január
Spanyolország					
***Barcelona	-	-	-	-	január

*FOB - Free on Board-bérmintesen a hajó fedélzetére rakva

** - raktári ár

*** - import búzaár

Forrás: HGCA- The Home Grown Cereals Authority

NEMZETKÖZI GABONAJEGYZÉSEK

BÚZA	USD/t	Ft/t	USD/t	Ft/t	Szállítási hónap	Kikötő
	2006.04.28.		2006.05.05.			
keménybúza						
⁽¹⁾ Kanada CWRS 13,5%	201,82	42353,95	207,31	42527,57	május	*Fob St. Lawrence
⁽²⁾ Ausztrália APH 14 %	233,20	48939,35	240,00	49233,60	május	*Fob Eastern States
⁽³⁾ US No. 2 DNS 14%	199,90	41951,01	200,60	41151,08	május	*Fob Portland
⁽⁴⁾ US No. 2 HRW	188,10	39474,67	191,40	39263,80	május	*Fob US Gulf
⁽⁵⁾ Ausztrália ASW	204,20	42853,41	211,00	43284,54	május	*Fob Eastern States
⁽⁶⁾ EU, Francia. alapminőség	143,90	30198,85	142,80	29293,99	május	*Fob Rouen
lágybúza						
⁽⁷⁾ US No. 2 SRW	139,00	29170,54	144,50	29642,73	május	*Fob US Gulf
⁽⁸⁾ Ukrajna lágy búza	130,00	27281,80	127,50	26155,35	május	*Fob Black Sea
DURUMBÚZA						
⁽⁹⁾ Kanada CWAD 1	199,70	41909,04	201,70	41376,74	május	*Fob St. Lawrence
⁽¹⁰⁾ Kanada CWAD 2	195,80	41090,59	197,10	40433,09	május	*Fob St. Lawrence
KUKORICA						
⁽¹¹⁾ US No. 3 YC	101,40	21279,80	103,10	21149,93	május	*Fob US Gulf
Argentína	106,60	22371,08	104,00	21334,56	május	*Fob Up River
ÁRPA						
⁽¹²⁾ EU, Francia., takarmány	-	-	-	-	május	*Fob Rouen
Ukrajna, takarmány	122,00	25602,92	114,00	23385,96	május	*Fob Black Sea
⁽¹³⁾ US PNW	120,90	25372,07	130,60	26791,28	május	*Fob PNW

(1) CWRS-Canada Western Red Spring-13,5 %-os fehérjetartalom-keménybúza

(2) Ausztrália APH- Australian Prime Hard-14 %-os fehérjetartalom-keménybúza

(3) US No. 2 DNS- USA Dark Northern Spring- 14%-os fehérjetartalom-keménybúza

(4) US No. 2 HRW-USA Hard Red Winter-13,5 %-os fehérjetartalom-keménybúza

(5) ASW- Australian Standard White-standardbúza

(6) EU, Francia. alapminőség - a világpiacon elfogadott EU támogatások nélküli franciaországi ár

(7) US No. 2 SRW- USA Soft Red Winter-10,3 %-os fehérjetartalom-lágybúza

(8) Ukrajna lágy búza- 12%-os fehérjetartalom-lágybúza

(9) Kanada CWAD 1-Canada Western Amber Durum 1-kemény

(10) Kanada CWAD 2-Canada Western Amber Durum 2-kemény

(11) US YC 3- USA No. 3 Yellow Corn

(12) EU, Francia., takarmányárpa-a világpiacon elfogadott EU támogatások nélküli franciaországi ár

(13) US PNW- USA Pacific Northwest

*FOB-Free on Board-bérmentesen a hajó fedélzetére rakva

Forrás: HGCA- The Home Grown Cereals Authority

millió tonna

Búza					
	2002/2003	2003/2004	2004/2005	2005/2006. 04.26.-becslés	2006/2007 04.26.-előrejelzés
Termelés	566	556	628	619	598
Kereskedelem	106	103	109	110	112
Fogyasztás	600	595	616	623	614
Készlet	166	127	139	135	119
Kukorica					
Termelés	604	624	711	682	690
Kereskedelem	78	80	76	76	77
Fogyasztás	623	643	683	685	709
Készlet	124	105	133	129	111
Összes gabonaféle					
Termelés	1447	1473	1645	1587	1582
Kereskedelem	211	208	211	212	215
Fogyasztás	1502	1538	1597	1599	1616
Készlet	342	276	324	312	278

Forrás: IGC-Actualités Agricoles-2006. május 1.

Olajosmag piaci jelentés

Elemzés

Az elmúlt hónapban nem következett be érdemi változás a szójaárakban, az ábrákon ennek ellenére inkább csökkenő tendenciákat lehet látni (1-3. ábra). Ennek fő oka az árfolyamok jelentős változása: a forint gyengülése, majd erősödése az euróval szemben, valamint a dollár gyors gyengülése a két előbbi valutával szemben.

Azonban az ábrákon is jól látszik az egyes szójaalapú termékek és a szója árának széttartó alakulása. Annak ellenére, hogy Dél-Amerikában minimálisan nőtt a szójatermés, és gyakorlatilag ugyanolyan rossz évjáráttal lehet számolni, mint tavaly, nem emelkedtek az árak. Ez első sorban az USA-ban felhalmozódott nagy szójakészleteknek köszönhető.

A szójaolaj ára viszont nőtt, majd csökkent, ami elsősorban a magas ásványolajáraknak és a tovább növekvő biodízel-fogyasztásnak, valamint az indiai és kínai szójaolaj-import visszaesésének köszönhető.

A szójadara ára esett, aminek a készletek növekedése, az argentin szójaliszttermelés betakarítást követő hagyományos felfutása lehet az oka. Középtávon viszont ár-emelkedéssel lehet számolni, mivel Brazíliában harmadik éve hoz veszteséget a szójabab termelése, így a vetésterület jelentős csökkenésére lehet számítani.

A repcemag piacán inkább emelkedő árakat lehetett megfigyelni (4. ábra, az ábrán forint erősödése elfedi ezt a tényt), melynek oka a kanadai tavaszi repcevetés körüli bizonytalanság. A hírek szerint a világ legnagyobb repceexportőr országában (a most befejeződő gazdasági évben 5 millió tonna repcét exportált, ezt megelőzően 3,4 millió tonnát) 15%-kal csökken a repce vetésterülete, és a készletek is kisebbek a vártnál. Ez a hír növelte az európai repceárakat is, annak ellenére,

hogy Ausztráliában jó repcetermést takarítottak be, és megnőtt az onnan az EU-ba érkező repceimport is. Az EU biodízel-programjának folytatódása miatt továbbra is a repce árának egyik legnagyobb támasza. Az unió repcetermése az Oil World elemzői szerint ebben az évben 16,3 millió tonna lesz (tavaly 15,4 m. t.), az import 750 ezer, az export 100 ezer tonna (tavaly 450, illetve 200 ezer tonna volt az import, illetve export). A repcemag sajtolása 15,8 millió tonna lesz, a készletek pedig 980 ezer tonnáról 460 ezer tonnára csökkennek.

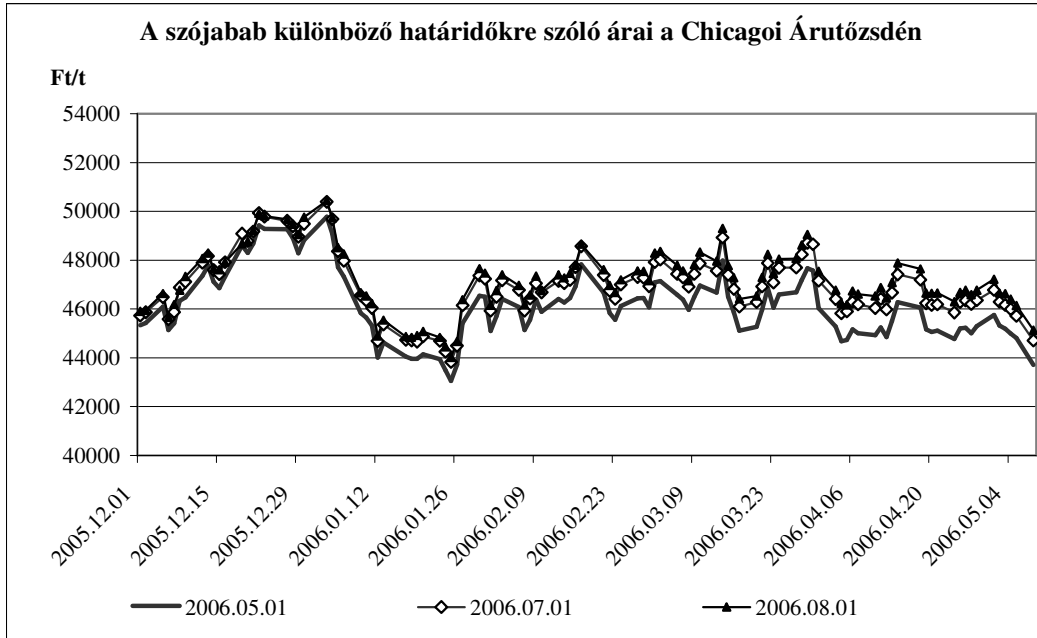
A repceolaj ára továbbra is igen magas szinten áll (2-3. táblázat), ami ösztönzően hat a további olajmalmi kapacitások kiépítésére, illetve a szója- illetve napraforgó-olajmalmok repcére való átállására. A repcemag árának árszínvonala tehát várhatóan magasán marad.

A napraforgómag piacán is inkább emelkedtek az árak (5. ábra, 2-3. táblázat, de a forint erősödése miatt itt sem látszik a hatás), annak ellenére, hogy a kései tavasz miatt várhatóan több napraforgót vetnek Kelet-Európában. Az argentin termés nem befolyásolta negatívan az árakat, gyakorlatilag ugyanakkora lett a termés, mint tavaly. Törökországban is növelik a vetésterületet, de továbbra is a régió egyik legnagyobb importőre marad az ország. A spanyol napraforgó-vetésterület viszont csupán 600 ezer hektárra nő, ami a tavalyi aszály után ugyan növekedést jelent, de még mindig nem éri el az elmúlt évek átlagát.

A hazai piacon nem történt érdemi változás, az árak nem változtak (6. ábra). A termelői árak esése nem trendet jelent, csupán egyedi hatásoknak tudható be.

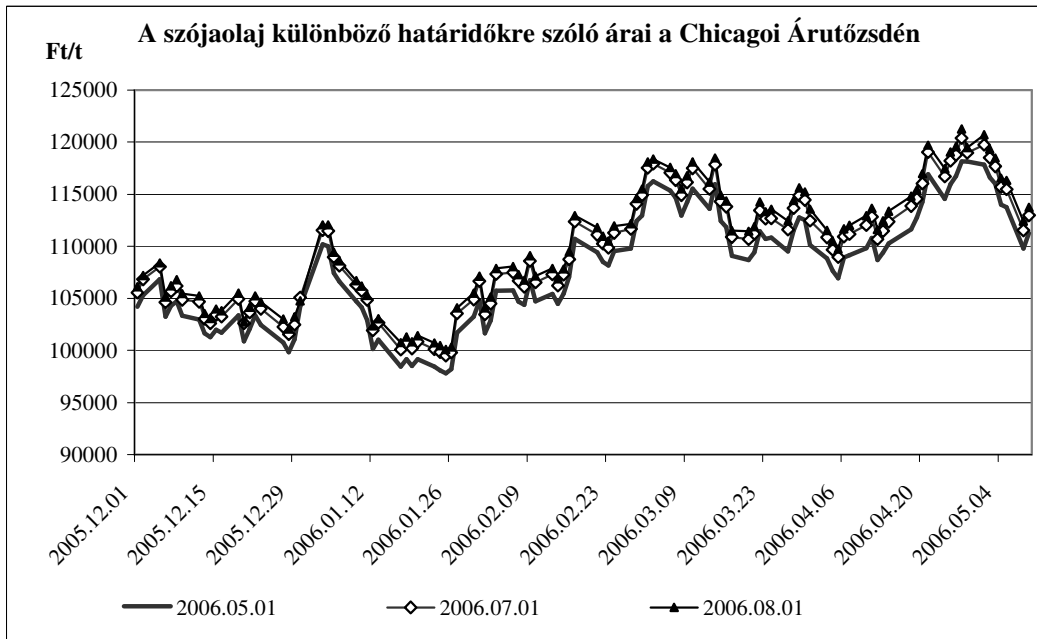
Ennél fontosabb, hogy míg a fogyasztói növényolajárak emelkedtek, a feldolgozó értékesítési árak csökkentek (1. táblázat, 7. ábra). Kérdéses, hogy ez csupán kiugró érték, vagy valóban nő az árrés a fogyasztói és értékesítési árak között.

1. ábra



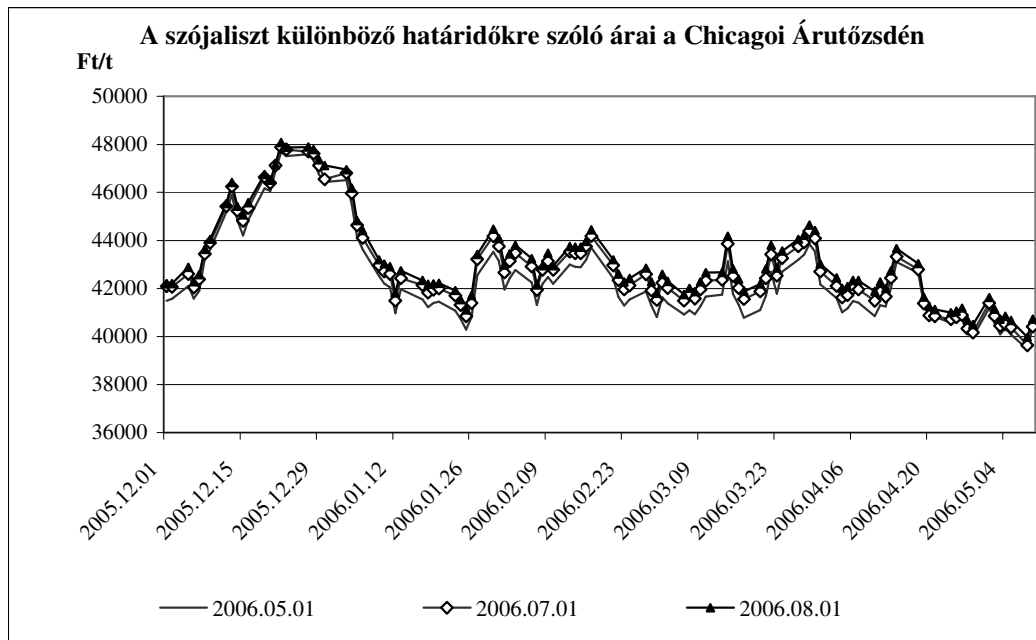
Forrás: CBOT határidős gabonapiac - napi statisztika

2. ábra



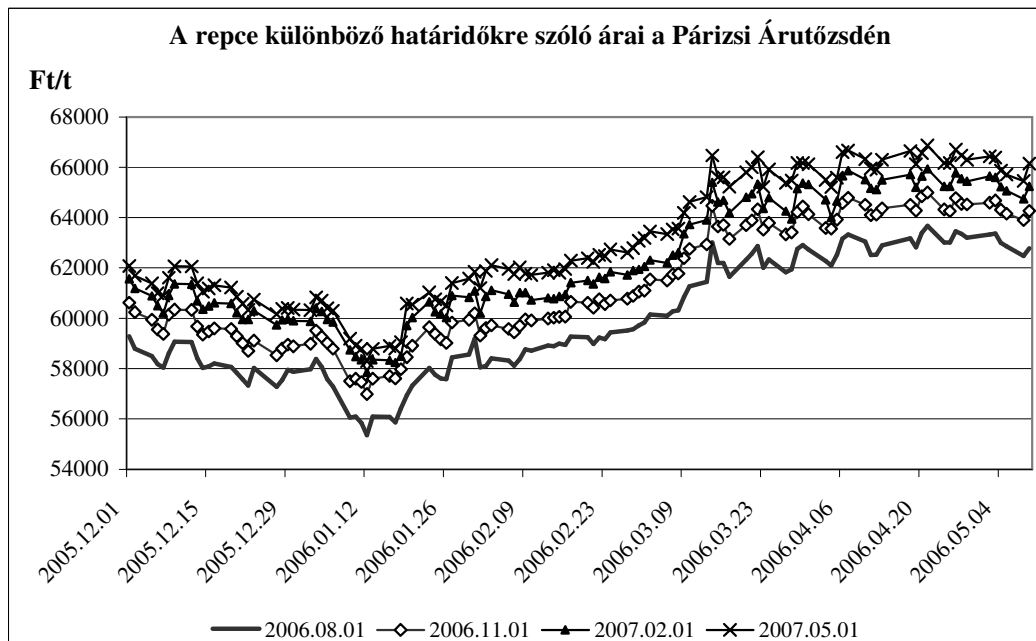
Forrás: CBOT határidős gabonapiac - napi statisztika

3. ábra



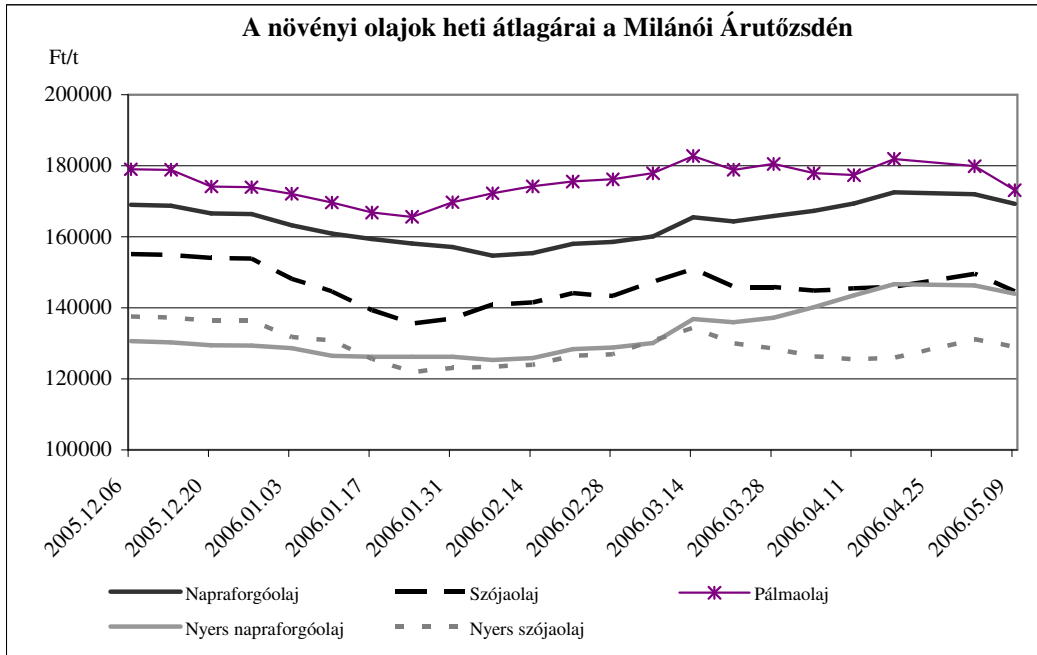
Forrás: CBOT határidős gabonapiac - napi statisztika

4. ábra

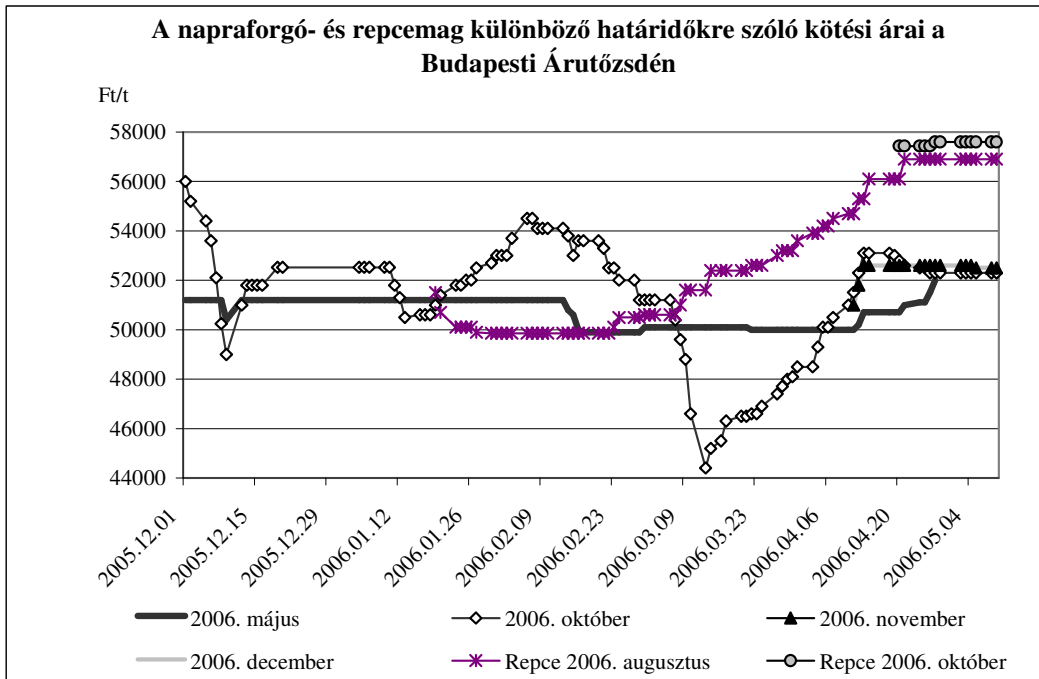


Forrás: MATIF határidős gabonapiac - napi statisztika

5. ábra



Forrás: Borsa di Milano - heti statisztika



Forrás: BÁT határidős gabonapiac - napi statisztika

1. táblázat

**A NAPRAFORGÓMAG TERMELŐI, VALAMINT A NAPRAFORGÓ OLAJ ÉS -DARA
FELDOLGOZÓI ÉRTÉKESÍTÉSI ÁTLAGÁRA**

Megnevezés		2005. 18. hét	2006. 17. hét	2006. 18. hét	2006. 18. hét / 2005. 18. hét [%]	2006. 18. hét / 2006. 17. hét [%]
Ipari Napraforgómag	tonna	728	1 154	410	56,2	35,5
	Ft/t	52 867	45 472	49 939	94,5	109,8
Ömlesztett napraforgóolaj	tonna	89	30	24	26,9	79,3
	Ft/t	126 565	163 280	161 765	127,8	99,1
Napraforgódara	tonna	3 123	5 052	2 581	82,7	51,1
	Ft/t	23 472	22 452	21 741	92,6	96,8

Forrás: AKI

EURÓPAI OLAJNÖVÉNY- ÉS DARAÁRAK

<i>Ország</i>		<i>Hollandia</i>	<i>Franciaország</i>	<i>Németország</i>	<i>Ausztria</i>	<i>Magyarország</i>
Ft/tonna	Ár típusa	Prompt ár az olajmalom kapujában	Prompt ár az olajmalom kapujában	Heti termelői és értékesítési ár	Heti tőzsdei átlagár	Heti termelői és értékesítési ár
<i>Napraforgómag</i>	2006.04.07	65 594	56 089	-	51 220	48 104
	2006.04.21	65 070	56 571	-	50 916	50 582
	2006.05.05	64 544	56 763	-	51 824	49 939
<i>Napraforgódara</i>	2006.04.07	25 207	29 316	-	27 672	22 143
	2006.04.21	24 713	28 153	-	27 508	21 686
	2006.05.05	23 671	27 223	-	27 290	21 741
<i>Repcemag</i>	2006.04.07	62 649	59 597	56 255	55 212	-
	2006.04.21	62 414	60 236	56 135	54 884	-
	2006.05.05	62 462	60 328	56 539	55 760	-
<i>Repcedara</i>	2006.04.07	29 986	34 805	29 801	28 604	-
	2006.04.21	28 949	32 296	28 037	28 434	-
	2006.05.05	25 766	30 294	26 240	28 208	-

Forrás: AKI, ZMP, BLPW, DARSS

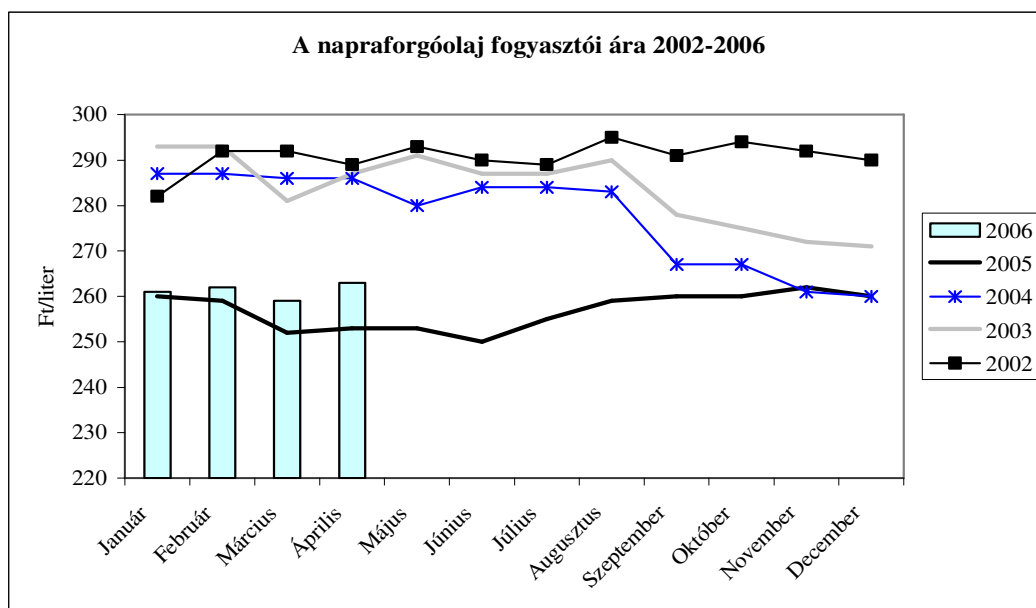
NYERS NÖVÉNYOLAJÁRAK (FONTOSABB EXPORTŐR ÉS IMPORTŐR ÁLLAMOK)

Ország		Hollandia	Németország	Olaszország	Egyesült Államok	Magyarország
Ft/tonna	Ár típusa	Prompt nagykereskedelmi ár	Prompt nagykereskedelmi ár	Heti tőzsdei átlagár	Heti tőzsdei átlagár	Heti értékesítési ár*
Napraforgóolaj	2006.04.07	136 971	-	140 201	-	135 511
	2006.04.21	145 809	-	146 614	-	131 953
	2006.05.05	137 938	-	146 304	-	128 568
Repceolaj	2006.04.07	164 654	165 457	-	-	-
	2006.04.21	171 306	169 978	-	-	-
	2006.05.05	170 731	170 470	-	-	-
Szójaolaj	2006.04.07	115 124	116 998	126 313	111 569	-
	2006.04.21	116 860	118 188	125 954	116 525	-
	2006.05.05	117 117	118 418	131 146	118 672	-

Forrás: AKI, ZMP, BM, CBOT, DARSS

* Kalkulált érték

7. ábra



Forrás: KSH