



IX. évfolyam/8. szám

2006.04.28.

2006.16 hét

GABONA ÉS IPARI NÖVÉNYEK

FIGYELEM!

Felhívjuk a Piaci Árinformációs Rendszer adatszolgáltatóinak figyelmét, hogy a 173/2004. (XII. 30.) FVM rendeletben előírtak szerint szolgáltatassák az AKI részére az információkat. Kérjük, hogy a www.akii.hu honlapról töltsék le az adatlapokat, mivel azok tartalmában változások történtek az előző években megszokotthoz képest. Kérjük a rendelet melléklete szerinti azonosító lap (honalapunkról is letölthető) visszaküldését is.

Tartalom

Gabona piaci jelentés	2
A gabonafélék termelői ára.....	3
Kötési árak a Budapesti Árutőzsdén ..	8
Gabona alapú termékek értékesítési árai	10
Külföldi piaci információk.....	12

Cukor piaci jelentés	15
-----------------------------------	-----------

A LIFFE és a New Yorki Tőzsde fehér- és nyerscukor határidős árai.....	16
A cukorintervencióra felajánlott mennyi- ség és országonkénti megoszlása 2006. március 17-ig	18
A kristálycukor fogyasztói ára	19

Összeállította:
Horváth Zsuzsanna

Összeállította:
Kemény Gábor

Kiadó:
Agrárgazdasági Kutató Intézet

Piaci-árinformációs Szolgálat
Magyarország, H-1093 Budapest, Zsil u. 3-5.
Telefon: (0036) 1 476 6092
(0036) 1 476 3309, Fax: (0036) 1 217 8111

Internet: www.akii.hu

GABONA PIACI JELENTÉS

A hazai gabonapiacon tovább emelkedett a gabonafélék piaci és tőzsdei ára.

Az 5-6. ábrán jól látható, hogy a búza és kukorica 2006. májusi határidőre szóló kötéseinek értéke mintegy 3 ezer forinttal haladja meg az előző év ugyanezen határidőre szóló jegyzéseit. A fentebb említett áremelkedésnek több oka lehet.

A 2004/2005. gazdasági évben a nagy kínálat, a bizonytalanabban működő intervenciók rendszer, a raktárhiány és a gyengébb export a termelők és tőzsdei árakat is alacsony szinten, az intervenciók ártól 1-3 ezer forinttal alacsonyabban tartotta.

A 2005/2006. gazdasági évben is hasonló kínálat volt, azonban a termés mennyiség levezetése folyamatosan zajlott. Épült raktárkapacitás, az export emelkedett, az intervenciók rendszer is megfelelően működött az előző évhez képest. A termelők már ismerték az intervenció működését, és számítottak a hosszabb várakozási időre a felajánlás és az elfogadás között, így nem volt bizonytalanság a piacon.

A jövő kérdése lehet, hogy lesz-e helye az új terménynek, illetve az uniós piacnak milyen lesz a gabona felszívóképessége?

A 16. héten az étkezési búza termelői ára 26 ezer forint felett alakult, 4 ezer forinttal magasabban, mint az előző év ugyanezen hetében (1-2. táblázat).

A kelet-közép-európai piacon tovább emelkedtek az étkezési búza termelői árak. A legolcsóbb a kazah termény volt 21 ezer forint feletti árával, a lengyel búzaár 30 ezer forint felett mozgott. A német, litván és hazai termény 26-28 ezer forint között változott a 16. héten (3. táblázat).

A takarmánykukorica termelői ára 24 ezer forint felett alakult a 16. héten, 3 ezer forinttal magasabban, mint 2005 ugyanezen hetében (1-2. táblázat).

A takarmánybúza és -árpa tőzsdei árai a májusi határidőre vonatkozóan 24 ezer, illetve 23 ezer forint felett alakultak, 2-3 ezer forinttal elmaradva az étkezési búza és takarmánykukorica ugyanezen határidőre szóló jegyzésitől.

1. táblázat

A GABONAFÉLÉK TERMELŐI ÁRAI A 16. HÉTEN *SZÁRMAZÁSI HELY SZERINT

Megnevezés		*Szarmazási hely			Országos		
		Dunántúl	Alföld	Észak - Magyaró.	2006. 15. hét	2006. 16. hét	2006. 16. hét/ 2006. 15. hét (%)
Étkezési búza	tonna	62,00	1091,42	1074,93	1565,26	2228,35	142,36
	Ft/t	25000,00	25885,00	27600,00	24302,27	26687,67	109,82
Takarmánybúza	tonna	-	-	-	-	-	-
	Ft/t	-	-	-	-	-	-
Takarmánykukorica	tonna	47,00	650,00	-	2208,06	697,00	31,57
	Ft/t	25000,00	24500,00	-	24317,41	24533,72	100,89
Takarmányárpa	tonna	-	-	-	-	-	-
	Ft/t	-	-	-	-	-	-

*Szarmazási hely, ahol a gabonát megtermelték

2. táblázat

A GABONAFÉLÉK TERMELŐI ÁRAI A 16. HÉTEN

Megnevezés		Országos				
		2005. 16. hét	2006. 15. hét	2006. 16. hét	2006. 16. hét/ 2005. 16. hét (%)	2006. 16. hét/ 2006. 15. hét (%)
Étkezési búza	tonna	725,75	1565,26	2228,35	307,04	142,36
	Ft/t	22029,85	24302,27	26687,67	121,14	109,82
Takarmánybúza	tonna	-	-	-	-	-
	Ft/t	-	-	-	-	-
Takarmánykukorica	tonna	649,88	2208,06	697,00	107,25	31,57
	Ft/t	21768,86	24317,41	24533,72	112,70	100,89
Takarmányárpa	tonna	-	-	-	-	-
	Ft/t	-	-	-	-	-

**AZ ÉTKEZÉSI BÚZA TERMELŐI ÁRÁNAK ALAKULÁSA
NÉHÁNY KELET-KÖZÉP- ÉS NYUGAT-EURÓPAI ORSZÁGBAN**

hetek	Észtország	Nagy-Britannia	Németország	Szlovákia	Magyarország
	Ft/tonna				
50	26650	—	24500	24700	23410
51	27240	—	24130	22120	—
52	27950	—	—	24670	21120
2006/01	—	—	—	—	23690
2	27910	26660	24030	22270	23720
3	26740	26170	24010	22050	22265
4	26490	26590	24150	22920	24233
5	26250	—	24380	22600	23553
6	26810	25910	24370	23620	23524
7	24970	27080	24540	24340	22677
8	—	26560	24710	24060	24400
9	25550	27120	24780	24130	24260
10	—	—	25120	—	25480
11	—	—	—	—	23718
12	27640	27690	25920	24820	23992
13	27940	28210	26480	25540	24261
14	28360	—	26550	25970	24840
15	28760	—	27270	26120	24300
16	—	—	27350	22770	26690

hetek	Ukrajna	Lengyelország	Kazahsztán	Bulgária	Litvánia
	Ft/tonna				
50	28320	27130	—	19470	27160
51	27140	26720	—	19250	26610
52	27750	27570	17570	19220	26350
2006/01	—	—	—	—	—
2	26910	27660	16400	19710	—
3	26630	27290	16400	19820	26280
4	26530	27150	17830	20070	26430
5	—	28000	18130	20330	27470
6	—	27670	18230	20620	25740
7	—	27710	—	21490	28120
8	—	23890	18720	21670	25250
9	—	28600	19420	21830	26930
10	—	—	19710	—	—
11	—	—	—	—	—
12	—	29380	21030	23020	26400
13	—	29550	20950	23580	25610
14	—	29840	20880	24490	28240
15	—	30340	21120	25050	28200
16	—	—	21180	—	—

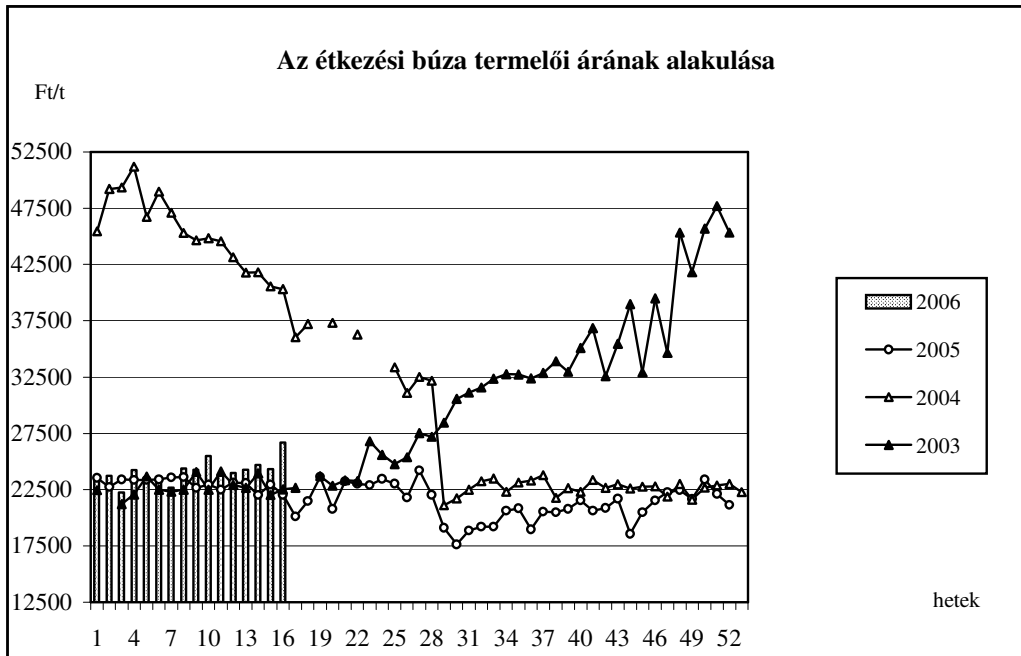
Megjegyzés-az ár a következő standardra vonatkozik:

- hektoltersúly min. 73 kg
- nedvességtartalom max.. 14,5%
- idegen magtartalom max. 7%
- csírázott szemszázalék max. 4%
- Hageberg-féle esésszám min. 220

Eltérések a standardtól:

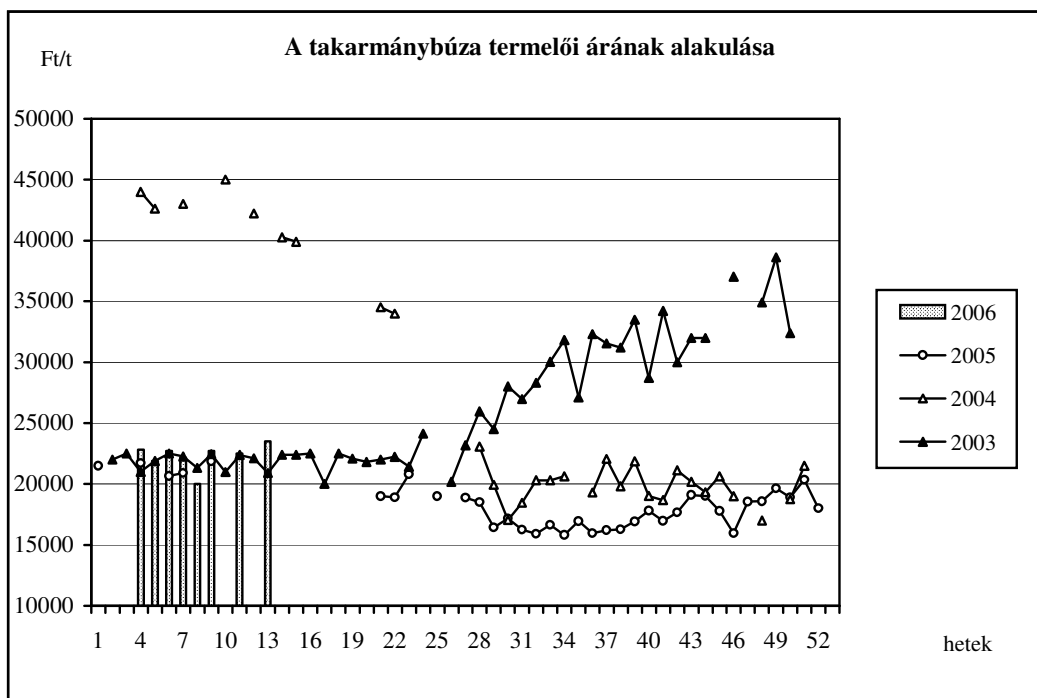
- Bulgária -hektoltersúly min.76kg, nedvességtartalom max.14%, idegen magtartalom max.4%
- Csehország -hektoltersúly min 76kg, nedvességtartalom max.14%, idegen magtartalom 6%, csírázott szemszázalék 2,5%
- Észtország- hektoltersúly 72 kg, Hageberg-féle esésszám 180, csírázott szemszázalék 3%
- Lengyelország -hektoltersúly min.76 kg, idegen magtartalom max. 6%
- Magyarország -hektoltersúly 76 kg, csírázott szemszázalék max. 2%, Hageberg-féle esésszám 230
- Nagy-Britannia -hektoltersúly min.76 kg, Hageberg-féle esésszám 250
- Szlovákia- hektoltersúly min. 76 kg, nedvességtartalom max. 14%,
- Ukrajna - 12%-os fehérjetartalom, idegen magtartalom max. 8%
- Oroszország- nedvességtartalom max. 15%,

1. ábra



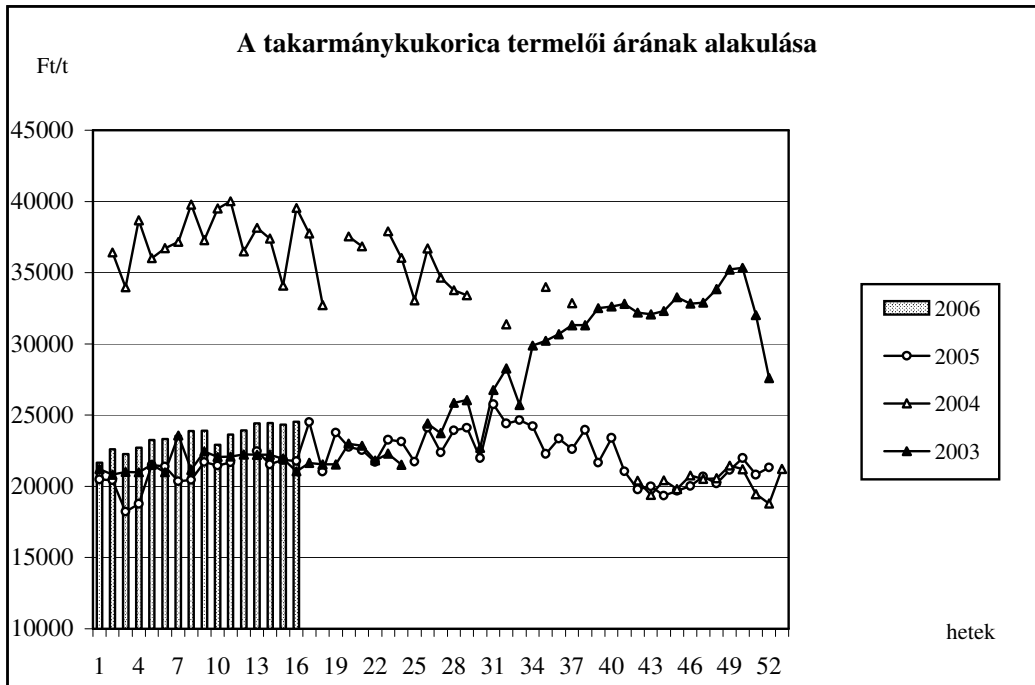
Forrás: PÁIR, termelői ár: ÁFA és szállítási költség nélküli ár

2. ábra



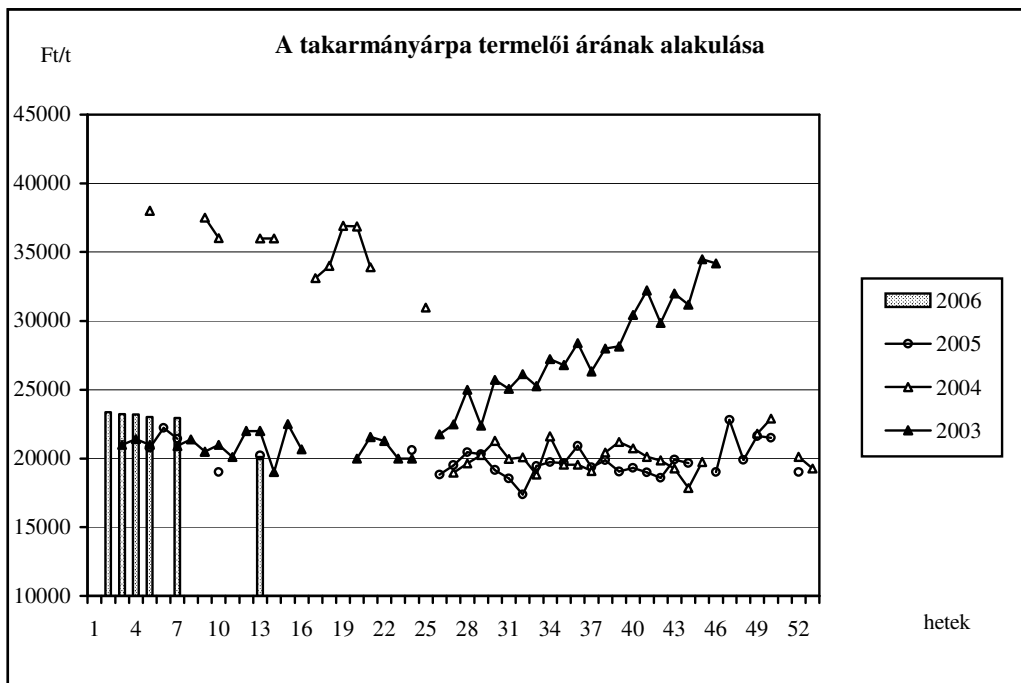
Forrás: PÁIR, termelői ár: ÁFA és szállítási költség nélküli ár

3. ábra



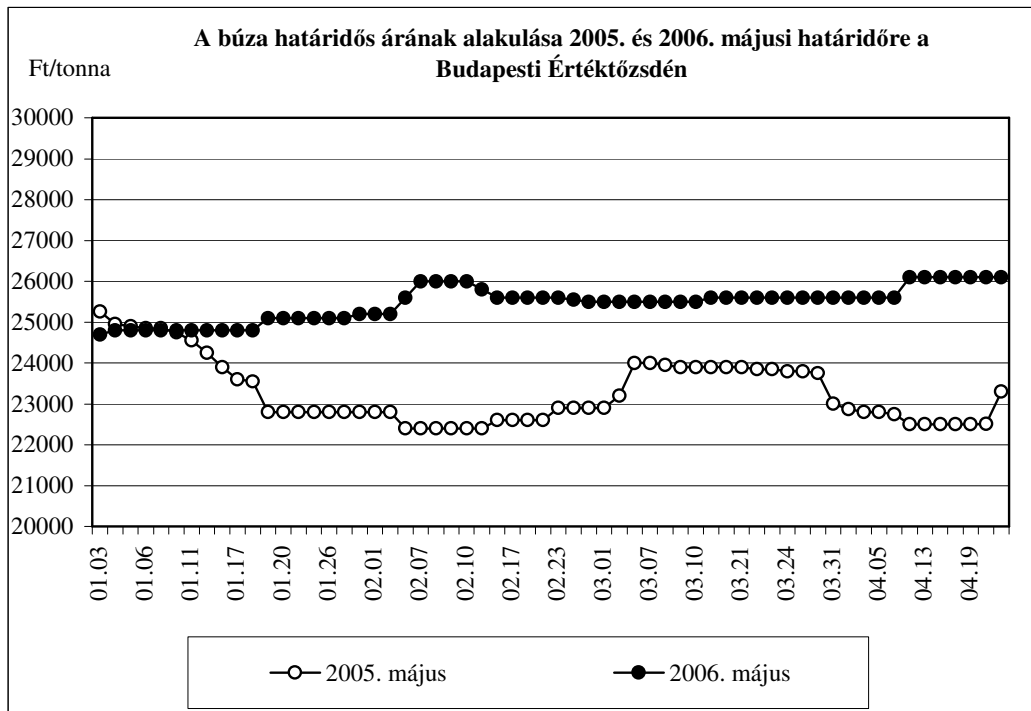
Forrás: PÁIR, termelői ár: ÁFA és szállítási költség nélküli ár

4. ábra



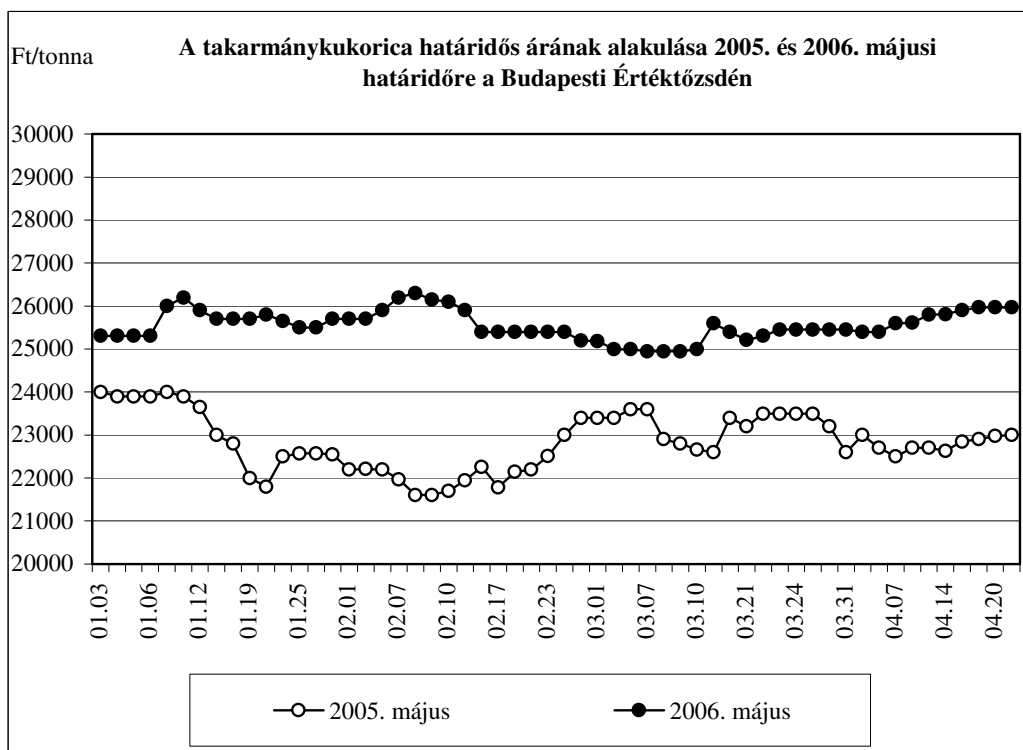
Forrás: PÁIR, termelői ár: ÁFA és szállítási költség nélküli ár

5. ábra



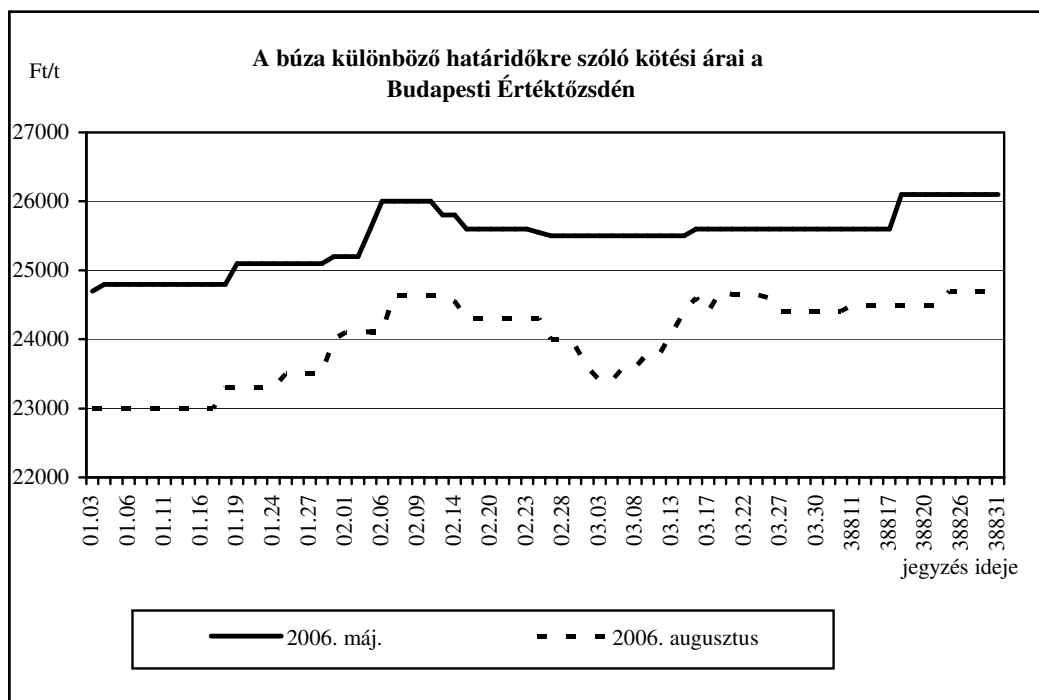
Forrás: BÉT

6. ábra

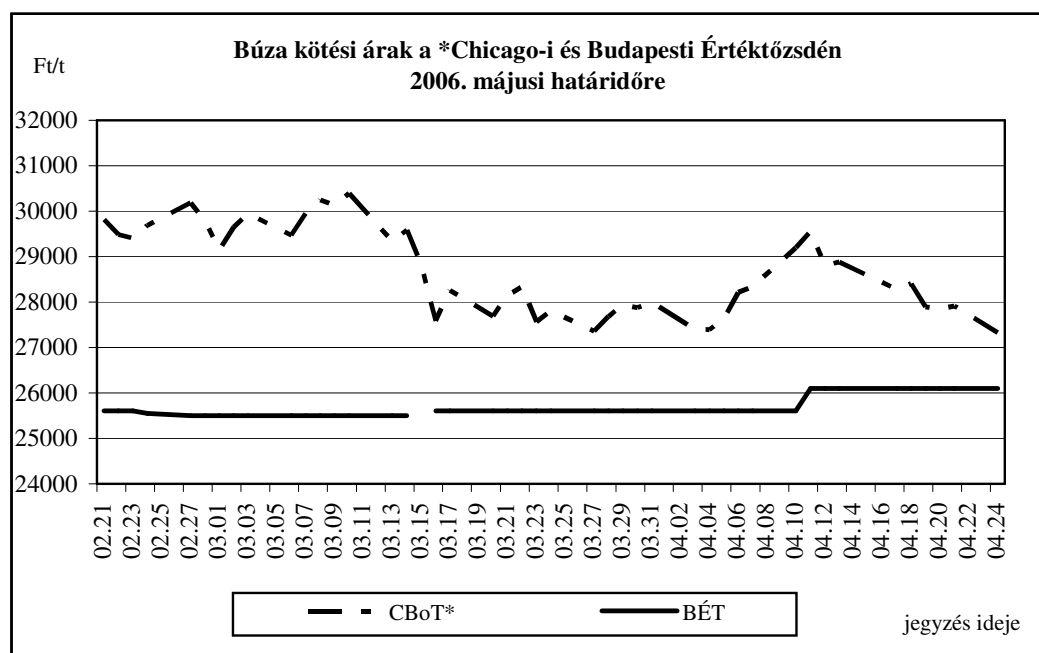


Forrás: BÉT

7. ábra

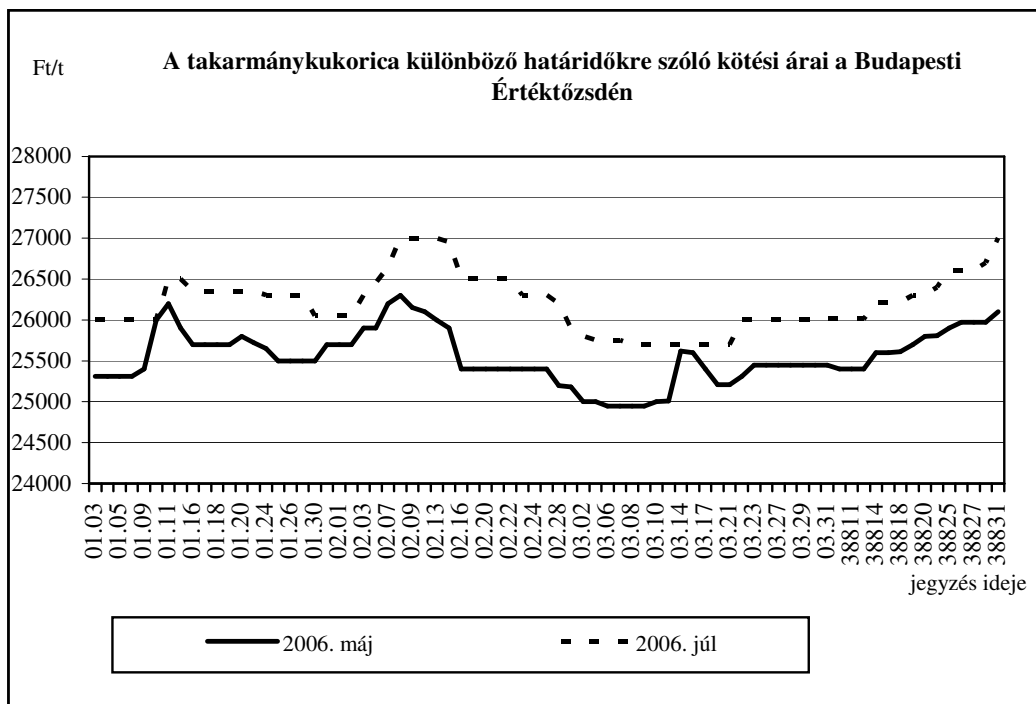


8. ábra

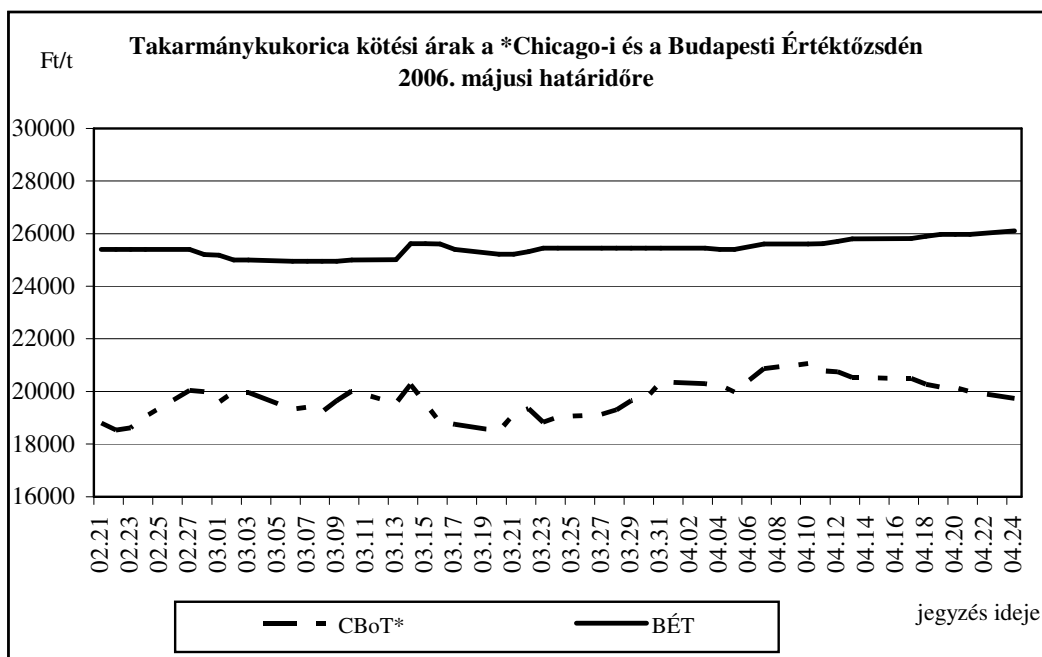


*CBOT-Chicago Board of Trade

9. ábra



10. ábra



*CBOT-Chicago Board of Trade (US 2YC, Golf- USA No. 2 Yellow Corn)

GABONA ALAPÚ TERMÉKEK ÉRTÉKESÍTÉSI ÁRAI A 16. HÉTEN

Gabonaipari termékek		Körzetek			Országos				
		Alföld	Dunántúl	Észak - Magyaró.	2005. 16. hét	2006. 15. hét	2006. 16. hét	2006. 16. hét/ 2005. 16. hét (%)	2006. 16. hét/ 2006. 15. hét (%)
Finomliszt BL 55 ömlesztett	tonna	25,12	139,26	-	988,82	321,88	164,38	16,62	51,07
	Ft/kg	38,00	38,43	-	40,13	38,44	38,37	95,61	99,80
Finomliszt BL 55 zsákos	tonna	126,15	168,55	54,50	2082,39	423,11	349,20	16,77	82,53
	Ft/kg	40,97	39,70	38,15	39,88	44,00	39,92	100,10	90,71
Finomliszt BL 55 zacskós	tonna	61,03	123,03	-	749,55	160,13	184,06	24,56	114,94
	Ft/kg	56,18	55,39	-	47,97	54,39	55,65	116,01	102,32
Rétesliszt BFF 55 ömlesztett	tonna	8,00	10,00	-	105,00	64,00	18,00	17,14	28,13
	Ft/kg	48,00	48,00	-	48,00	48,00	48,00	100,00	100,00
Rétesliszt BFF 55 zsákos	tonna	11,00	0,90	-	42,35	21,70	11,90	28,10	54,84
	Ft/kg	49,82	43,56	-	51,18	47,09	49,35	96,41	104,80
Rétesliszt BFF 55 zacskós	tonna	7,33	8,20	-	59,86	28,59	15,53	25,94	54,32
	Ft/kg	60,08	50,72	-	59,39	53,65	55,14	92,85	102,77
Fehér kenyérliszt BL 80 ömlesztett	tonna	47,28	35,53	25,59	844,43	127,22	108,40	12,84	85,21
	Ft/kg	37,11	39,41	36,00	38,26	36,67	37,60	98,28	102,53
Fehér kenyérliszt BL 80 zsákos	tonna	211,90	126,00	42,50	1597,78	482,00	380,40	23,81	78,92
	Ft/kg	39,74	36,87	37,49	37,84	39,18	38,54	101,84	98,36
Tésztaipari liszt TL 50 ömlesztett	tonna	-	19,64	-	14,53	16,21	19,64	135,17	121,16
	Ft/kg	-	43,00	-	43,00	41,19	43,00	100,00	104,39
Tésztaipari liszt TL 50 zsákos	tonna	6,00	35,60	-	63,26	23,40	41,60	65,76	177,78
	Ft/kg	50,00	42,17	-	46,73	46,64	43,30	92,65	92,84
Étkezési búzadara AD zacskós	tonna	30,00	2,53	-	110,21	44,29	32,53	29,52	73,45
	Ft/kg	59,37	49,61	-	59,93	57,46	58,61	97,79	101,99

5. táblázat

A MEGFIGYELT GABONA ALAPÚ TERMÉKEK FOGYASZTÓI ÁRAI

2006. április 27.

Ft/mennyiségi egység

TERMÉKEK	KISZERELÉS	Auchan	CBA	Coop	Cora	Interspar	Match	Plus	Tesco
Finomliszt BL 55	1kg-os	66	69	54	-	-	53	59	71
Félbarna kenyér	1kg-os	99	149	-	159	129	-	-	159
4 tojásos száraztészta (Gyermelyi nagykocka fodr.)	500g	198	-	-	195	229	-	-	-
Étkezési búzadara AD	1kg-os	-	-	-	189	169	-	-	-
Fehér kenyér									
Duna kenyér	1kg-os	-	-	-	-	-	-	-	-
Első Pesti Malom Rt.	1kg-os	-	-	-	-	-	-	-	-
Erzsébet	1kg-os	-	-	-	-	-	-	-	161
Formakenyér	1kg-os	-	-	-	-	-	-	-	199
KREISZ alföldi	1kg-os	-	169	-	-	-	-	-	-
Saját termék	1kg-os	99	-	-	-	-	-	-	-
Tesco	1kg-os	-	-	-	-	-	-	-	136
Vécsey Kft.	1kg-os	-	-	-	-	-	-	137	-
Vita sütő	1kg-os	-	-	-	-	169	-	-	-



KÜLFÖLDI INFORMÁCIÓK

HATÁRIDŐS PIACOK (2006. április 21.)

6. táblázat

Búza

MATIF, Párizs			CBOT, Chicago *(ősz, lány búza)			Kansas ***(ősz, kemény búza)			Minneapolis ****(tavaszi, kemény búza)			LIFFE****		
Szállítási határidő	EUR/ tonna	Ft/tonna	Szállítási határidő	USD / tonna	Ft/tonna	Szállítási határidő	USD / tonna	Ft/tonna	Szállítási határidő	USD / tonna	Ft/tonna	Szállítási határidő	GBP / tonna	Ft/tonna
2006. május	114,00	30277	2006. május	129,60	27928	2006. május	160,73	34636	2006. május	153,84	33151	2006. május	73,25	28121
2006. szeptember	–	–	2006. szeptember	134,19	28917	2006. szeptember	163,21	35170	2006. szeptember	156,97	33825	2006. július	75,50	28984
2006. november	111,50	29613	2006. november	138,87	29925	2006. november	165,33	35627	2006. november	158,16	34082	2007. január	73,90	28370
2007. január	114,00	30277	2007. január	144,66	31173	2007. január	167,81	36161	2007. január	160,55	34597	2007. március	75,40	28946
2007. március	115,25	30609	2007. március	150,26	32380	2007. március	169,00	36418	2007. március	162,75	35071	2007. július	76,90	29522
2007. május	116,25	30875	2007. május	153,02	32975	2007. május	164,59	35467	2007. május	164,59	35467	2007. november	78,50	30136

*SRW-Soft Red Winter

**HRW-Hard Red Winter

***DNS-Dark Northern Spring

**** étkezési és takarmánybúza

CBOT-Chicago Board of Trade

KCBOT-Kansas City Board of Trade

MGE-Minneapolis Grain Exchange

Kukorica

7. táblázat

Árpa

8. táblázat

MATIF, Párizs			CBOT, Chicago		
Szállítási határidő	EUR/ tonna	Ft/tonna	Szállítási határidő	USD / tonna	Ft/tonna
2006. június	132,25	35124	2006. május	93,11	20064
			2006. szeptember	97,63	21038
			2006. november	101,77	21930
			2007. január	106,59	22969
			2007. március	109,94	23691
			2007. május	111,81	24094

MATIF-Marché A Terme d' Instruments Financiers

WCE, Winnipeg		
Szállítási határidő	CAD / tonna	Ft/tonna
2006. május	116,60	22091
2006. július	122,20	23152
2006. október	128,00	24251
2006. december	130,90	24800

WCE-Winnipeg Commodity Exchange

Forrás: HGCA- The Home Grown Cereals Authority

ÉTKEZÉSI BÚZA ÉS TAKARMÁNYKUKORICA HATÁRIDŐS KIKÖTŐI ÁRAI

	Piaci ár EUR/tonna	Piaci ár Ft/t	Piaci ár EUR/tonna	Piaci ár Ft/t	Szállítási hónap
Étkezési búza	2005. 16. hét		2006. 16. hét		
Franciaország					
Rouen	95	23705	109	28976	április
La Pallice	100	24891	110	29109	április
* Creil	90	22405	105	27781	április
Németország					
Hamburg	104	25850	116	30808	április
Würzburg	99	24607	–	–	április
Köln	108	26844	–	–	április
Drezda	99	24607	110	29215	április
Dánia					
Koppenhága	153	38042	156	41506	április
Olaszország					
Milánó	–	–	–	–	április
Bologna	–	–	–	–	április
Belgium					
Brüsszel	106	26347	122	32402	április
Spanyolország					
**Barcelona	130	32313	–	–	április
Ausztria					
Bécs	103	25477	109	28817	április
Finnország					
Nokia	114	28336	106	28153	április
Takarmánykukorica					
Franciaország					
*Creil	99	24699	115	30437	április
Bordeaux/Bayonne	107	26564	119	31499	április
La Pallice	107	26564	119	30468	április
Németország					
Hamburg	125	31070	132	35058	április
Olaszország					
Bologna	–	–	–	–	április
Spanyolország					
**Barcelona	128	31816	–	–	április

*FOB - Free on Board-bérmintesen a hajó fedélzetére rakva

** - import búzaár

Forrás: HGCA- The Home Grown Cereals Authority

NEMZETKÖZI GABONAJEGYZÉSEK

BÚZA	USD/t	Ft/t	USD/t	Ft/t	Szállítási hónap	Kikötő
	2006.04.14.		2006.04.21.			
keménybúza						
⁽¹⁾ Kanada CWRS 13,5%	212,71	46872,78	208,26	44877,95	április	*Fob St. Lawrence
⁽²⁾ Ausztrália APH 14 %	232,50	51233,70	232,00	49993,68	április	*Fob Eastern States
⁽³⁾ US No. 2 DNS 14%	207,90	45812,84	205,40	44261,65	április	*Fob Portland
⁽⁴⁾ US No. 2 HRW	188,40	41515,82	189,00	40727,61	április	*Fob US Gulf
⁽⁵⁾ Ausztrália ASW	203,50	44843,26	203,00	43744,47	április	*Fob Eastern States
⁽⁶⁾ EU, Franciaország alapminőség	137,00	30189,32	141,40	30470,29	április	*Fob Rouen
lágybúza						
⁽⁷⁾ US No. 2 SRW	140,30	30916,51	142,50	30707,33	április	*Fob US Gulf
⁽⁸⁾ Ukrajna lágy búza	–	–	114,00	24565,86	április	*Fob Black Sea
DURUMBÚZA						
⁽⁹⁾ Kanada CWAD 1	202,20	44556,79	201,70	43464,33	április	*Fob St. Lawrence
⁽¹⁰⁾ Kanada CWAD 2	197,80	43587,21	197,40	42537,73	április	*Fob St. Lawrence
KUKORICA						
⁽¹¹⁾ US No. 3 YC	–	–	108,10	23294,47	április	*Fob US Gulf
Argentína	105,00	23137,80	106,90	23035,88	április	*Fob Up River
ÁRPA						
⁽¹²⁾ EU, Franciaország, takarmány	123,70	27258,53	124,70	26871,60	április	*Fob Rouen
Ukrajna, takarmány	–	–	121,00	26074,29	április	*Fob Black Sea
⁽¹³⁾ US PNW	126,50	27875,54	125,20	26979,35	április	*Fob PNW

(1) CWRS-Canada Western Red Spring-13,5 %-os fehérjetartalom-keménybúza

(2) Ausztrália APH- Australian Prime Hard-14 %-os fehérjetartalom-keménybúza

(3) US No. 2 DNS- USA Dark Northern Spring- 14%-os fehérjetartalom-keménybúza

(4) US No. 2 HRW-USA Hard Red Winter-13,5 %-os fehérjetartalom-keménybúza

(5) ASW- Australian Standard White-standardbúza

(6) EU, Franciaország alapminőség - a világszerte elfogadott EU támogatások nélküli franciaországi ár

(7) US No. 2 SRW- USA Soft Red Winter-10,3 %-os fehérjetartalom-lágybúza

(8) Ukrajna lágy búza- 12%-os fehérjetartalom-lágybúza

(9) Kanada CWAD 1-Canada Western Amber Durum 1-kemény

(10) Kanada CWAD 2-Canada Western Amber Durum 2-kemény

(11) US YC 3- USA No. 3 Yellow Corn

(12) EU, Franciaország, takarmányárpa-a világszerte elfogadott EU támogatások nélküli franciaországi ár

(13) US PNW- USA Pacific Northwest

*FOB-Free on Board-bérmentesen a hajó fedélzetére rakva

Forrás: HGCA- The Home Grown Cereals Authority

CUKOR PIACI JELENTÉS

Elemzés

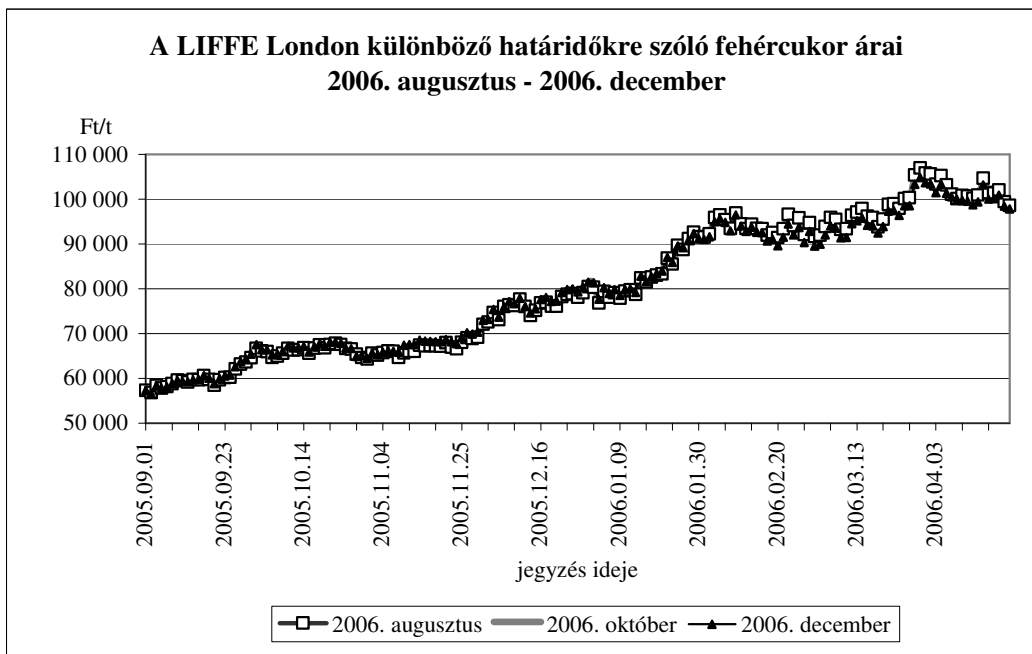
Március végétől április közepéig tovább tartott a cukorárak stagnálása (1-4. ábra). Ez azért is különösen érdekes, mivel ebben az időszakban a többi árutőzsdei termék ára jelentősen nőtt, az olaj ára pedig új csúcspontot ért el. A cukor ára, amely eddig folyamatosan követte az olaj árát, ezekben a hetekben elszakadt attól. Ennek legfőbb oka, hogy változóban van az erre a gazdasági évre szóló termésbecslés. Míg egy hónappal ezelőtt 2.5 millió tonnás éves hiánnyal és a cukorkészletek további csökkenésével számoltak az elemzők, most 1,5 millió tonnás többletet is elképzelhetőnek tartanak. A többlet fő oka-ként a kedvező ázsiai, főleg indiai terméskilátásokat, valamint a többi kontinensen is várható termésbővülést említhetjük (kivéve Európát, ahol a kvótacsökkentés miatt termelés-visszafogás várható). Bár Ausztráliában jelentős pusztítást vitt végbe a hurrikán, ez legrosszabb esetben csak a cukornádtermés tavalyihoz képesti növekményét fogja elvinni. A brazil cukornád aratása is megindult, az időjárás kedvező, így lehet, hogy mégis jobb lesz a termés, mint a tavalyi szezonban. További árcsökkenést eredményezhet a kínai, kukoricából készülő cukorszirup használatának terjedése, valamint a brazil etanol fogyasztásának mérséklődése, melynek oka a brazil benzinbe kevert alkohol arányának csökkentése.

Ennek hatására egyes elemzők a cukorárak kisebb mértékű lemorzsolódásával számolnak. Ezen még az sem változtat, hogy továbbra is igen erős az ázsiai cukorvásárlási kedv, és Kína is megkezdte megfogyatkozott cukorkészleteinek feltöltését.

Az Európai Unióban kissé javult a cukorpiac egyensúlya: bár az intervencióra felajánlott mennyiség jelentős, márciusban nem fogadtak még el jelentős mennyiségű intervenció felajánlást (1. táblázat, 5. ábra). A felajánlók köre is jelentősen szűkült, jobbra azon államokból érkeznek felajánlások, amelyek eddig nem rendelkeznek jelentős intervenció készletekkel (Csehország, Spanyolország, kisebb közép-európai államok).

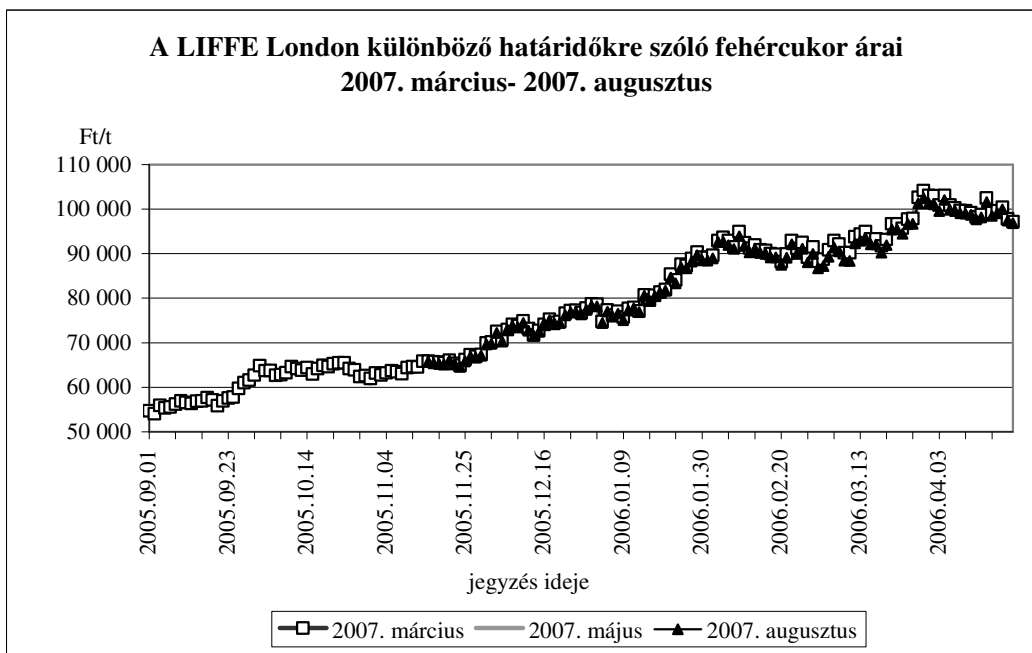
A hazai piacon nem változott a fogyasztói ár (6. ábra), nem is várható jelentős változás a közeljövőben. A cukorpiaci értékesítésben továbbra is nagy szerepet játszik az intervenció, és mivel a gyártók összesítik az intervenció és a piaci eladásait, az összesített adatok nem árulkodnak a hazai fogyasztás alakulásáról.

1. ábra



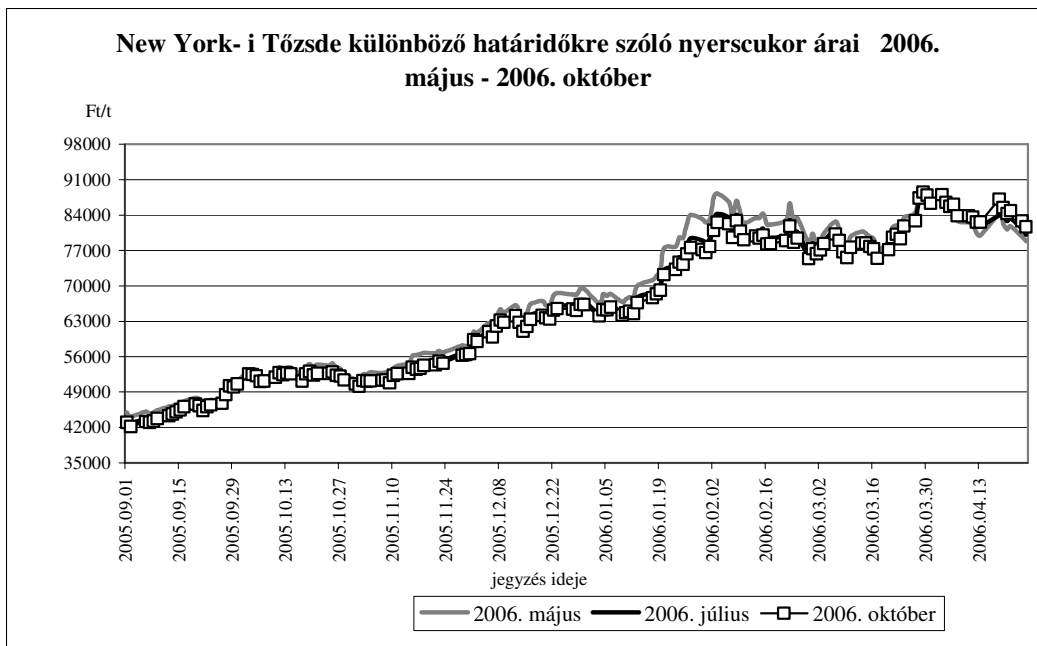
Forrás: International Financial Futures Exchange London

2. ábra



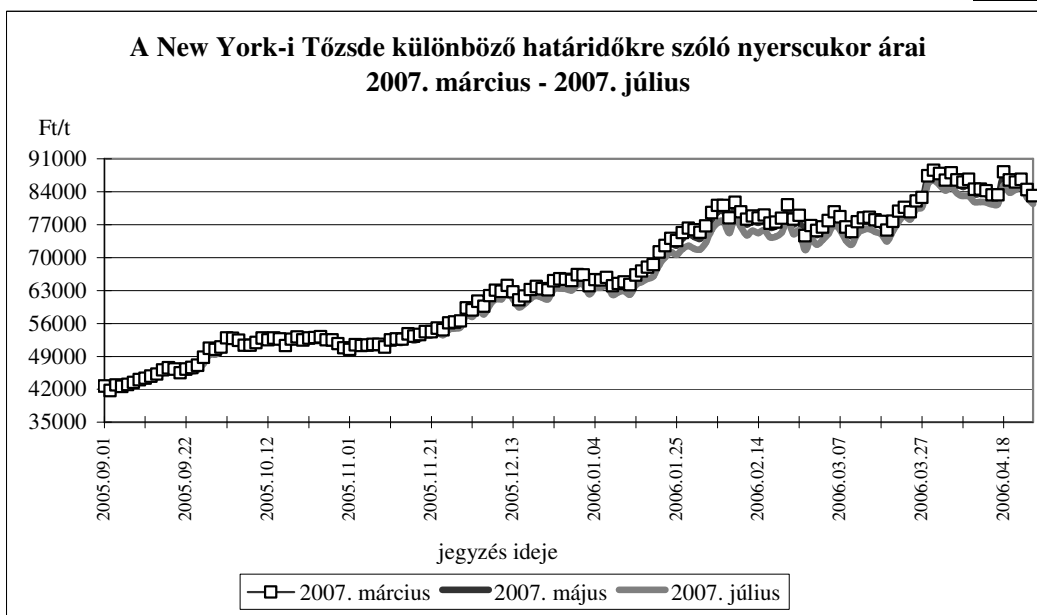
Forrás: International Financial Futures Exchange London

3. ábra



Forrás: NCSC-New York Sugar, Cotton, Cocoa, Coffee

4. ábra



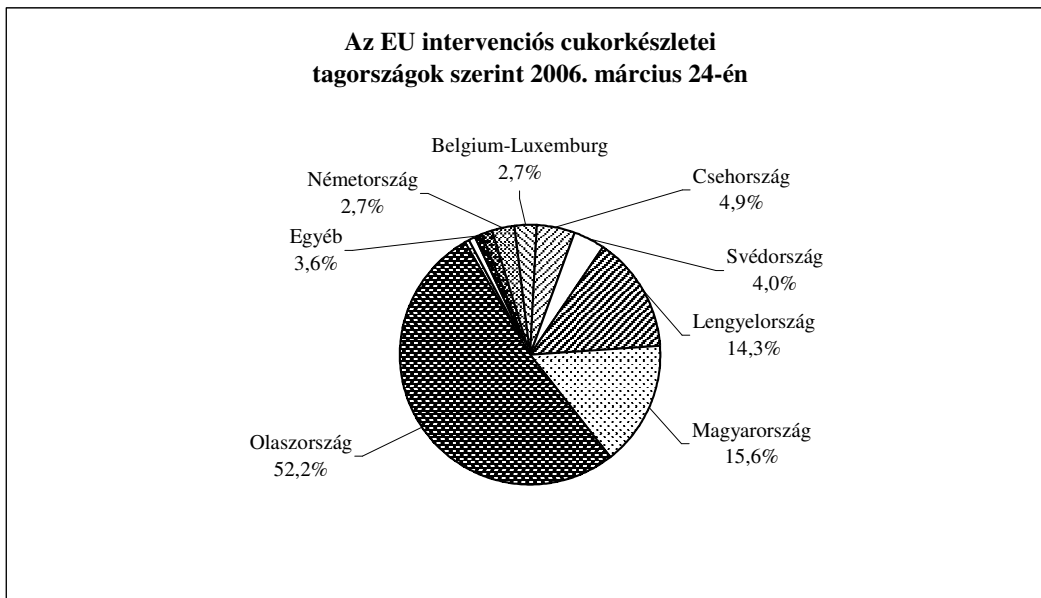
Forrás: NCSC-New York Sugar, Cotton, Cocoa, Coffee

**A CUKORINTERVENCIÓRA FELAJÁNLOTT MENNYISÉG TAGÁLLAMONKÉNTI
MEGOSZLÁSA 2006. MÁRCIUS 24-IG**

M.e.: tonna	Összes	Francia- ország	Belgium Luxemburg	Magyar- ország	Svéd- ország	Len-gyel- ország	Olasz- ország	Ír- ország	Spa- nyol- ország	Szlová- kia	Cseh- ország	Német- ország	Szlové- nia
05.03	247378	136340	52000		59038								
05.05	90000	20000		70000									
05.06	158192		49891	17000		17000	74301						
05.07	153202		5018	17000		63883	55301	12000					
05.08	181556			6500		7880	167176						
05.09	105420					11220	62200		12000	20000			
05.10	89580						89580						
05.11	139353						126353				13000		
05.12	159605					16500	135296				7809		
06.01	340548	0	10000	100812		96590	68636				14510	40000	10000
06.02	35037			21000							14037		
06.03	23805										23805		
Össze- sen	1723676	156340	116909	232312	59038	213073	778843	12000	12000	20000	73161	40000	10000
Ebből elad- va	232601	156340	76261										

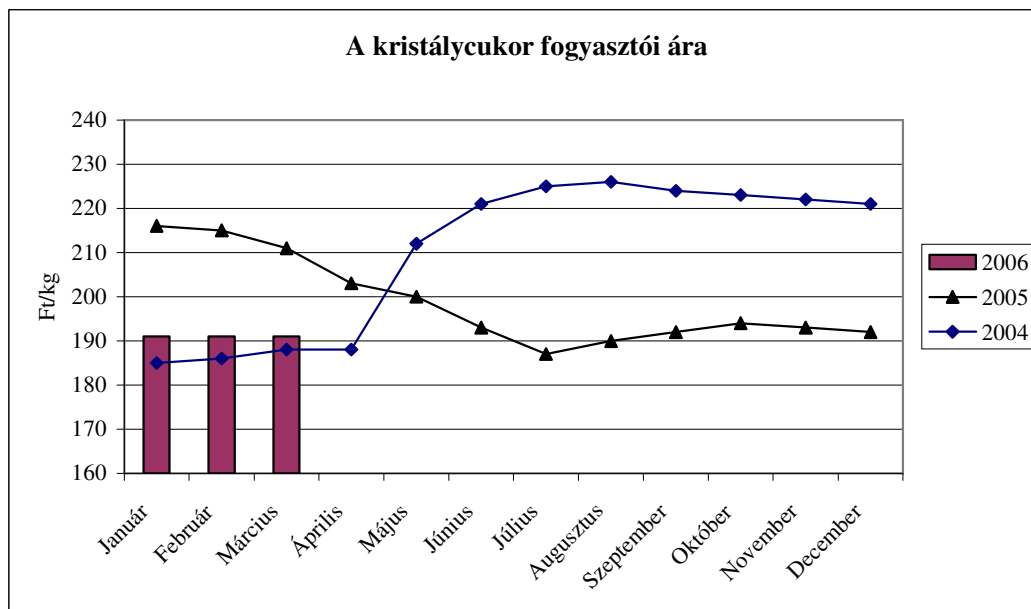
Forrás: EU Cukor Irányító Bizottság

5. ábra



Forrás: EU Cukor Irányító Bizottság

6. ábra



Forrás: KSH