**TEJ ÉS TEJTERMÉKEK****PIACI JELENTÉS****Tartalom**

Piaci jelentés	1
A termelői nyerstej termelői ára 3	
A feldolgozott tej és a főbb tejtermékek feldolgozó értékesítési árai	4
A fontosabb tejipari termékek fogyasztói árai.....	6
Ábrák	7
Külföldi piaci információk.....	12

Készítette:
Vágó Szabolcs

Osztályvezető:
Dr. Tunyoginé Nechay
Veronika

Kiadó:
Agrárgazdasági Kutató Intézet
Piac-árinformációs Szolgálat
Magyarország
H-1093 Budapest
Zsil utca 3-5.
Telefon: 1 476-6094
Fax: 1 217-8111
Oszt. vez.: 1 476-6092
Internet: www.akii.hu

Az elmúlt év utolsó hónapjára lelassult a nyers tehéntej termelői árának emelkedése, decemberben már csak 0,75%-os volt az emelkedés az előző hónaphoz képest. Ezzel az átlagár, előzetes várakozásainknak megfelelően megközelítette a 65 Ft/kg-os szintet (64,38 Ft/kg). Az egész évet nézve - elsősorban 2005 első hónapjaiban regisztrált magasabb áraknak köszönhetően – összességében mintegy 1,5%-al magasabb átlagár adódik, mint a megelőző évben.

A következő időszakban stagnálást majd fokozatos árcsökkenést tartunk valószínűnek. A 64 forint feletti árszint előreláthatólag 2006 márciusáig jellemző marad, a nyár közepére viszont ismét a tavalyihoz hasonló, 60 Ft/kg körüli ár várható.

A felvásárlás mennyisége (átlagos napi felvásárlási mennyiség) novemberhez képest enyhén emelkedett. Bár 2005 nyarán néhány százalékkal magasabb volt a felvásárlás, mint a megelőző évben, a teljes évet tekintve 2%-kal kevesebb nyerstejet szállítottak be a feldolgozókhöz. Az utóbbi hónapok tendenciái szerint egyre nő az elmaradás, 2005 decemberében az egy évvel korábbi értéknek már csupán 93%-át érte el a felvásárlás. A tejmennyiség csökkenésével párhuzamosan emelkedik a nyerstej kivitele.

A világ tejtermelése 2006-ban csak lassan fog emelkedni, köszönhetően annak, hogy a megugró ausztrál termelést ellensúlyozza az új-zélandi termelés hasonló arányú csökkenése. Az USA tejtermelése a tavalyi 3,5%-os emelkedés után 2006-ban csak 2,6%-kal nő a várakozások szerint. Az EU-ban enyhe emelkedésre számítanak, annak ellenére, hogy 2005-ben az EU-ban legalább 1,5 millió tonnás tej többlet volt. Az utóbbi hónapokban a beszállított tej mennyiség növekedési üteme lelassult. Tavaly mennyiségi növekedést főleg Franciaországból és Németországból valamint az új tagállamokból jelentettek.

Hazánkban a fontosabb tejtermékek feldolgozói értékesítési ára decemberben keveset változott, a legtöbb terméknél plusz-mínusz egy százalékon belül maradt az árváltozás mértéke. A fontosabb tejtermékek feldolgozói értékesítési ára 2005-ben jellemzően 2-5%-kal volt alacsonyabb, mint 2004-ben. Az EU-csatlakozást megelőző időszakot, a 2001-2003 évek átlagát véve alapul még nagyobb különbséget találunk, a tartós tej és a dobozos tej közel 15 százalékkal értékelődött le, és a Trappista sajt is több mint 10 százalékot veszített értékéből ez idő alatt. Tejtermék áraink nemzetközi összehasonlításban még így is drágának számítanak, a vaj hazai értékesítési ára például a legmagasabbak közé tartozik Európában.

Az EU-ban a tejbeszállítások növekményének nagy részét sajt és ivótej előállításra használták föl. Az EU-15-ben a folyadék tej piaca már régóta stagnálást mutat, az új tagállamokban azonban van lehetőség a növekedésre. A sajt piacon is hasonló a helyzet, mind a termelés, mind a fogyasztás növekedése valószínűsíthető. 2005-ben a sajttermelés növekedési üteme erőteljesebb volt, mint a korábbi években, és ez a trend feltételezhetően 2006-ban is folytatódni fog.

A fogyasztói tej és a sajt előállításának várható bővülése miatt feltételezhető, hogy a vajtermelés növekedése 2006-ban kisebb lesz az EU-ban, mint 2005-ben volt. A piac kiegyensúlyozása érdekében idén is feltétlenül szükséges lesz exportálni. 2005-ben több mint 300000 tonna vaját tudták az EU-ból kivinni, 2006-ra vonatkozóan azonban az exportkilátások nem olyan kedvezőek. Az intervenciós készletek ezért valószínűleg újra növekedni fognak, annak ellenére, hogy júliustól az intervenciós ár további 7%-kal csökken.

4. táblázat
**A FŐBB TEJTERMÉKEK FELDOLGOZÓI ÉRTÉKESITÉSI ÁTLAGÁRA II.
2005. december**

Termék megnevezése		Országos			2005.XII. hó/ 2004.XII. hó /‰/	2005.XII. hó/ 2005.XI. hó /‰/
		2004. XII. hó	2005. XI. hó	2005. XII. hó		
Ömlesztett vaj	kg	12245	575	1462	11,94	254,26
	Ft/kg	832,99	844,03	694,36	83,36	82,27
Sovány tejpör	kg	55	-	-	-	-
	Ft/kg	824,30	-	-	-	-
Teljes tejpör	kg	7025	-	-	-	-
	Ft/kg	605,35	-	-	-	-
Tej, sűrítve, cukrozott	kg	27822	18825	21150	76,02	112,35
	Ft/kg	848,09	805,79	783,46	92,38	97,23

5. táblázat
**TÁJÉKOZTATÓ ADATOK A FŐBB TEJTERMÉKEK KIVITELÉRŐL
2005. december**

Termék megnevezése		Országos			2005.XII. hó/ 2004.XII. hó /‰/	2005.XII. hó/ 2005.XI. hó /‰/
		2004. XII. hó	2005. XI. hó	2005. XII. hó		
2,8% zsírtartalmú pasztörözött 1 l-es dobozos tartós tej	liter	52416	266720	6048	11,54	2,27
	Ft/liter	80,15	99,27	101,46	126,60	102,21
Adagolt vaj	kg	4510	130	391	8,67	300,77
	Ft/kg	570,30	581,90	584,05	102,41	100,37
Vajkrém natúr	kg	92684	142964	116403	125,59	81,42
	Ft/kg	486,26	456,51	460,44	94,69	100,86
Tejföl	kg	12457	13051	16132	129,50	123,61
	Ft/kg	232,91	236,00	229,66	98,61	97,32
Joghurt natúr		-	-	144864,48	-	-
				229,42	-	-
Joghurt gyümölcsös	kg	96484	233817	77987	80,83	33,35
	Ft/kg	334,06	354,13	363,14	108,70	102,54
Érlelt keménysajt	kg	345852	305343	287608	83,16	94,19
	Ft/kg	736	750,64	709,25	96,34	94,49
Trappista sajt	kg	209195	78621	91726	43,85	116,67
	Ft/kg	685,89	781,43	777,37	113,34	99,48
Ömlesztett sajt	kg	140593	78962	61904	44,03	78,40
	Ft/kg	893,71	625,19	635,28	71,08	101,61
Sovány tejpör	kg	20000	-	-	-	-
	Ft/kg	446,02	-	-	-	-

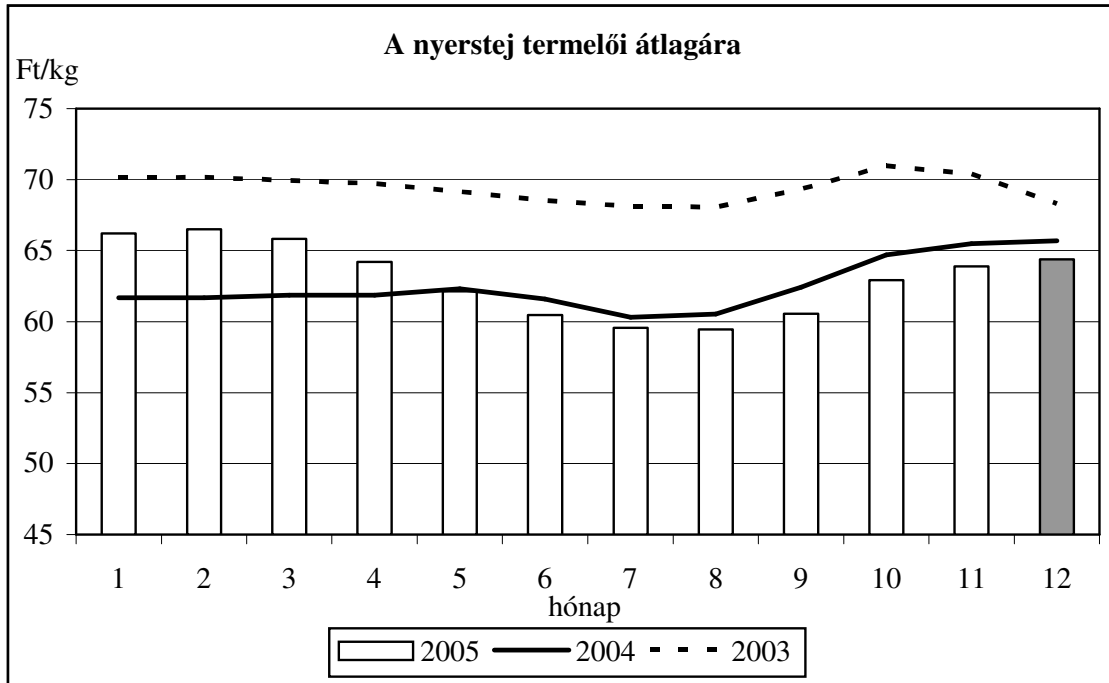
6. táblázat

A FONTOSABB TEJIPARI TERMÉKEK FOGYASZTÓI ÁRA
2006. január 10. (2. hét)

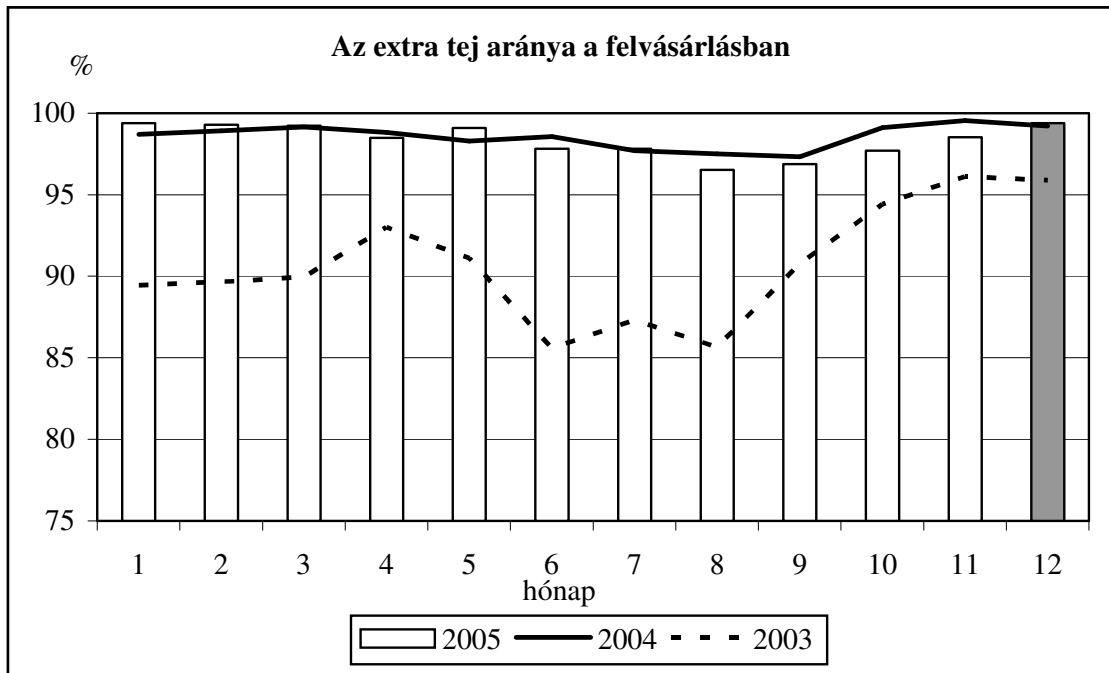
Ft/liter, és Ft/kg

<i>Termék</i>	<i>M.e.</i>	Auchan	CBA	Coop	Cora	Interspar	Match	Plus	Tesco
<i>2,8% zsírtartalmú pasztőrözött 1 l-es polytej</i>	<i>Ft/l</i>	149	142	-	159	-	175	159	-
<i>2,8% zsírtart. paszt1 l-es dobozos tej</i>	<i>Ft/l</i>	182	172	195	169	174	174	175	183
<i>2,8% zsírtart. paszt. 1 l-es dobozos tartós tej</i>	<i>Ft/l</i>	191	185	219	205	171	172	195	195
<i>Vaj, 80% zsír, 100 g</i>	<i>Ft/kg</i>	1553	1557	-	1497	1540	1640	1740	1390
<i>Vajkrém natúr, 250g</i>	<i>Ft/kg</i>	936	1049	990	1071	939	796	1046	936
<i>Félzsíros tehéntúró, 250g</i>	<i>Ft/kg</i>	898	771	-	784	883	828	876	788
<i>Tejföl, 20% zsír, 175 g</i>	<i>Ft/kg</i>	497	460	658	454	486	538	575	475
<i>Joghurt natúr, 175g</i>	<i>Ft/kg</i>	354	-	393	368	345	347	324	308
<i>Joghurt gyümölcsös, 175g</i>	<i>Ft/kg</i>	450	365	377	410	427	660	393	453
<i>Kefír, 175g</i>	<i>Ft/kg</i>	361	345	368	348	348	338	349	341
<i>Pannónia sajt, 1 kg</i>	<i>Ft/kg</i>	1749	1979	-	-	1289	1899	-	-
<i>Trappista sajt, 1 kg</i>	<i>Ft/kg</i>	1360	1399	1099	1499	1140	949	1234	1299
<i>Ömlesztett sajt, 200 g</i>	<i>Ft/kg</i>	1637	1352	1340	-	1790	1495	1345	1790

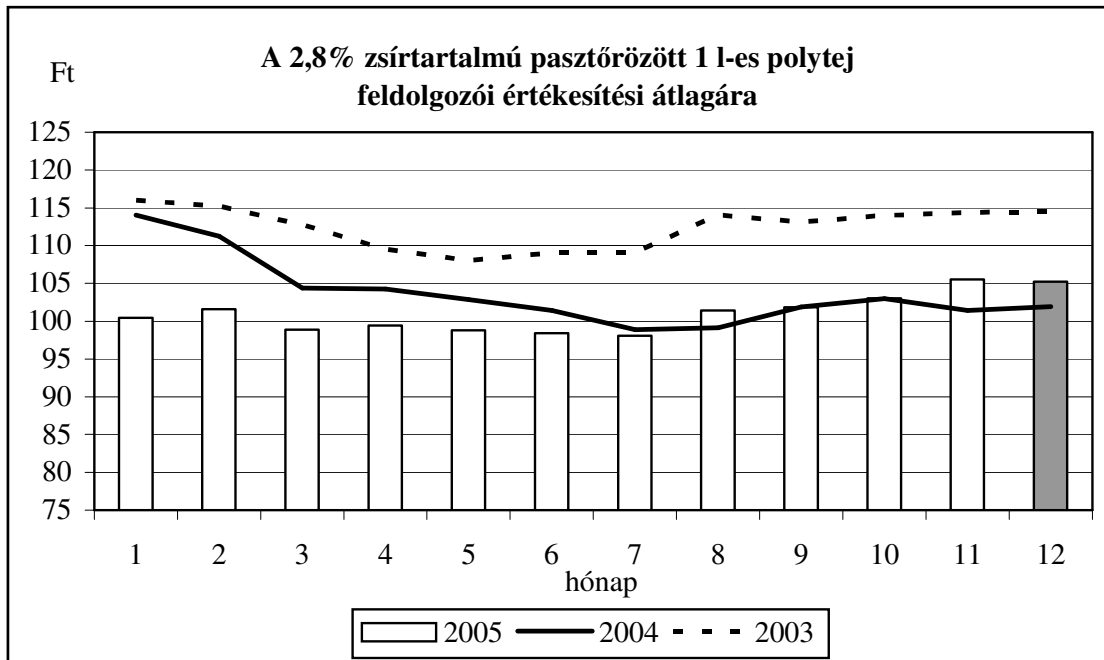
1. ábra



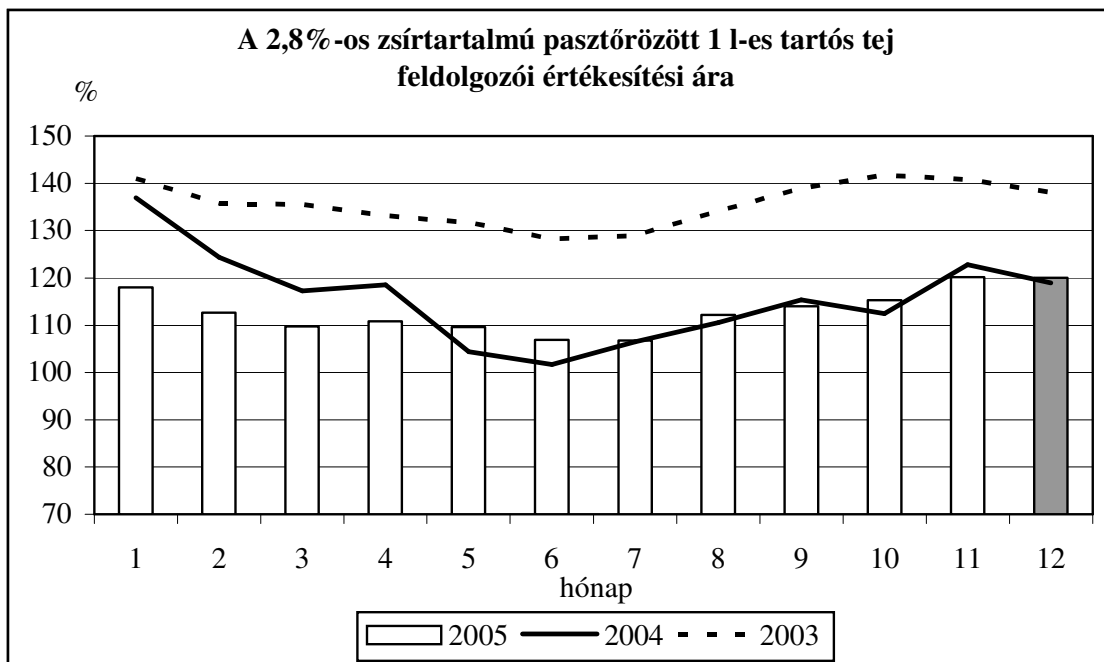
2. ábra



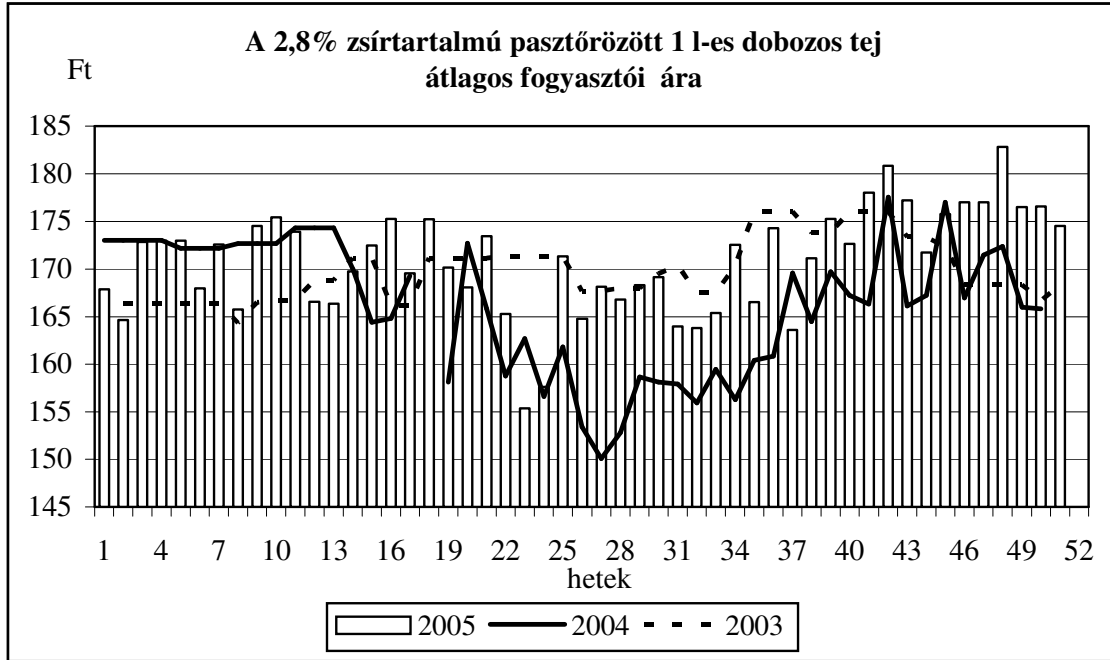
3. ábra



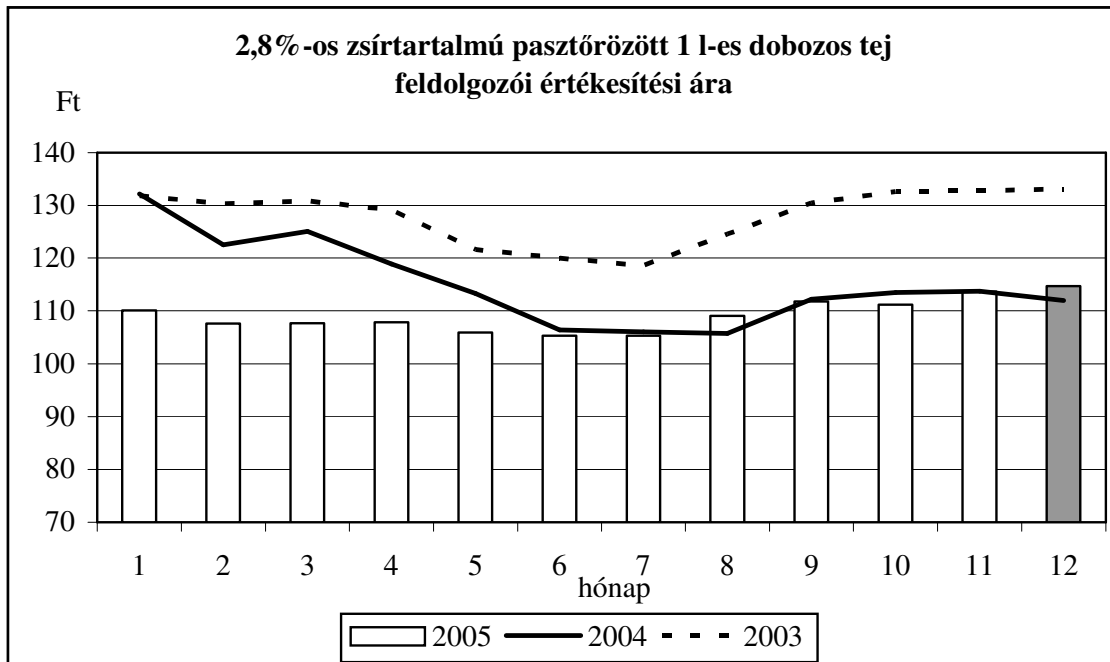
4. ábra



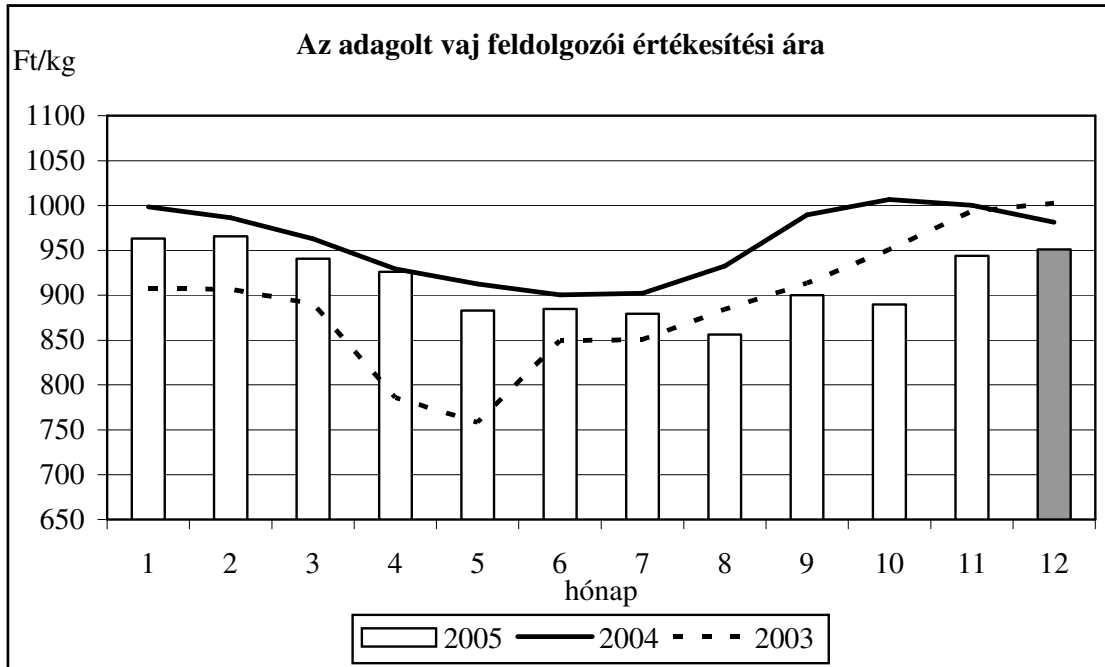
5. ábra



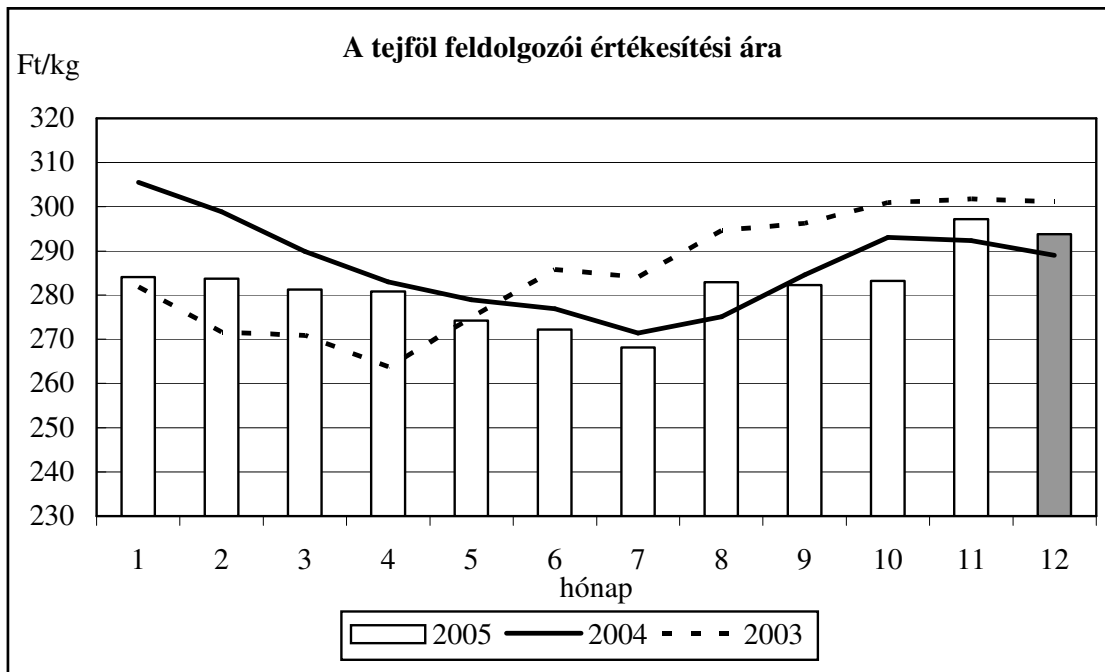
6. ábra



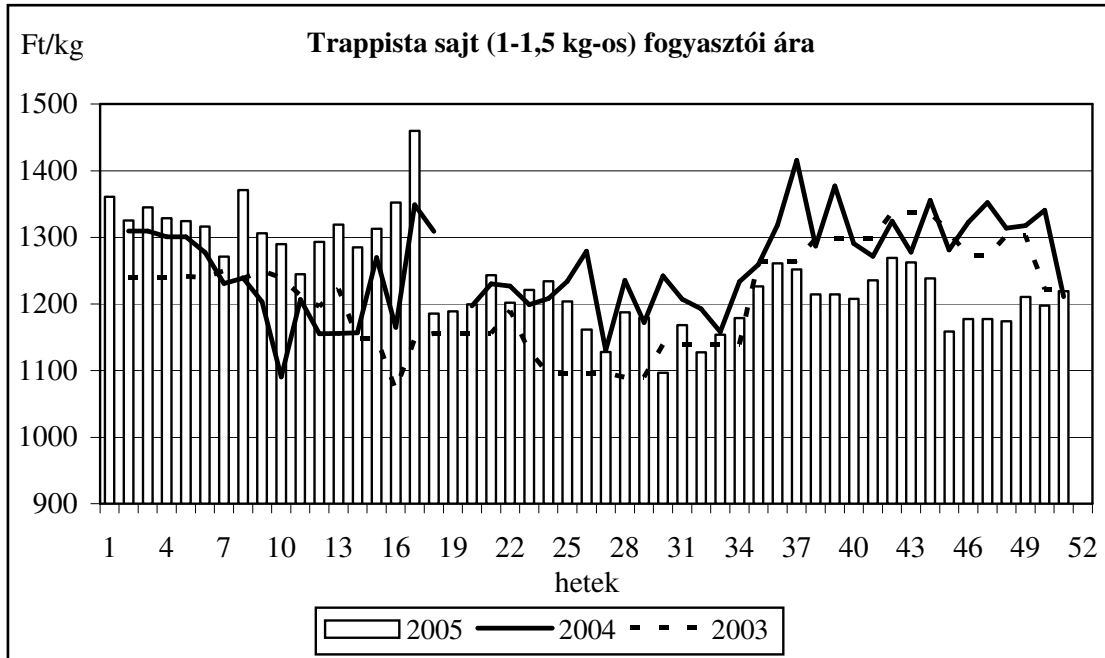
7. ábra



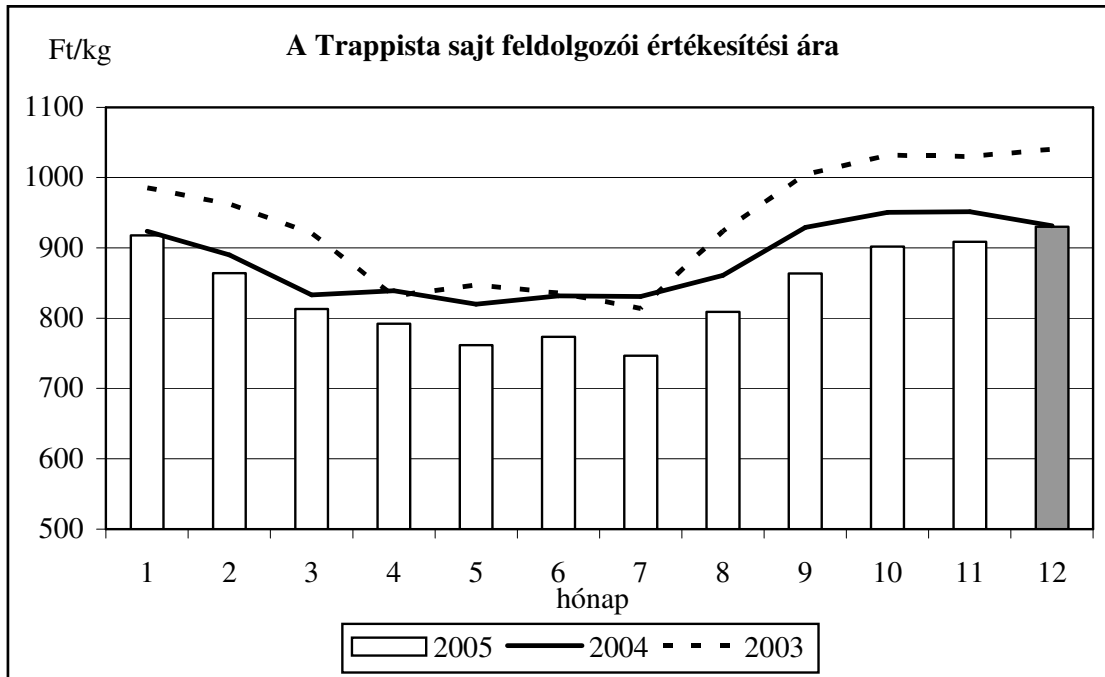
8. ábra



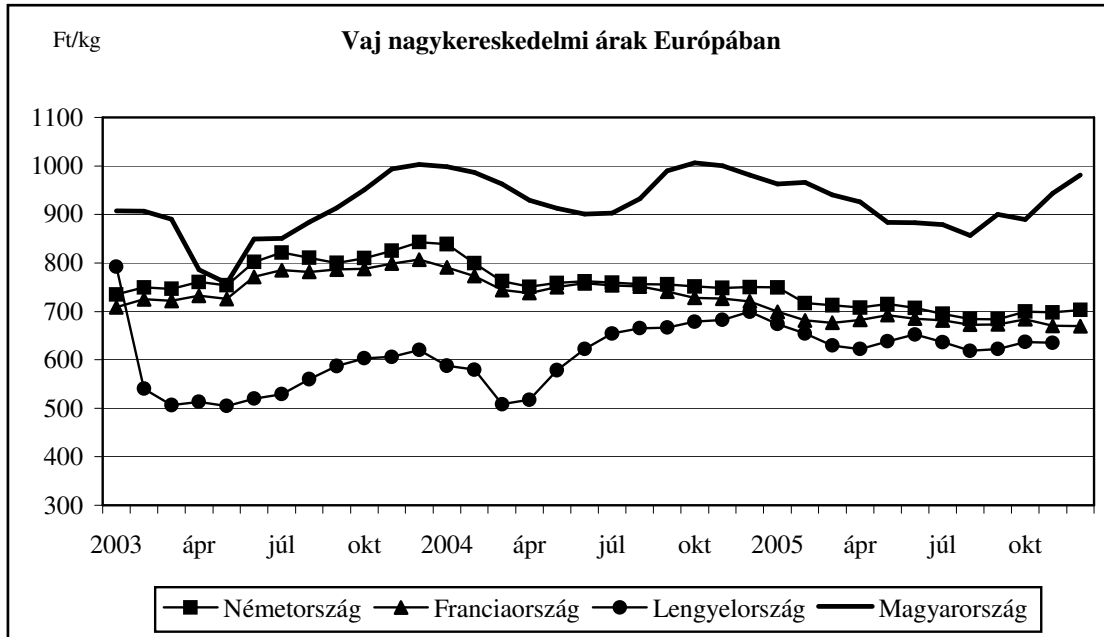
9. ábra



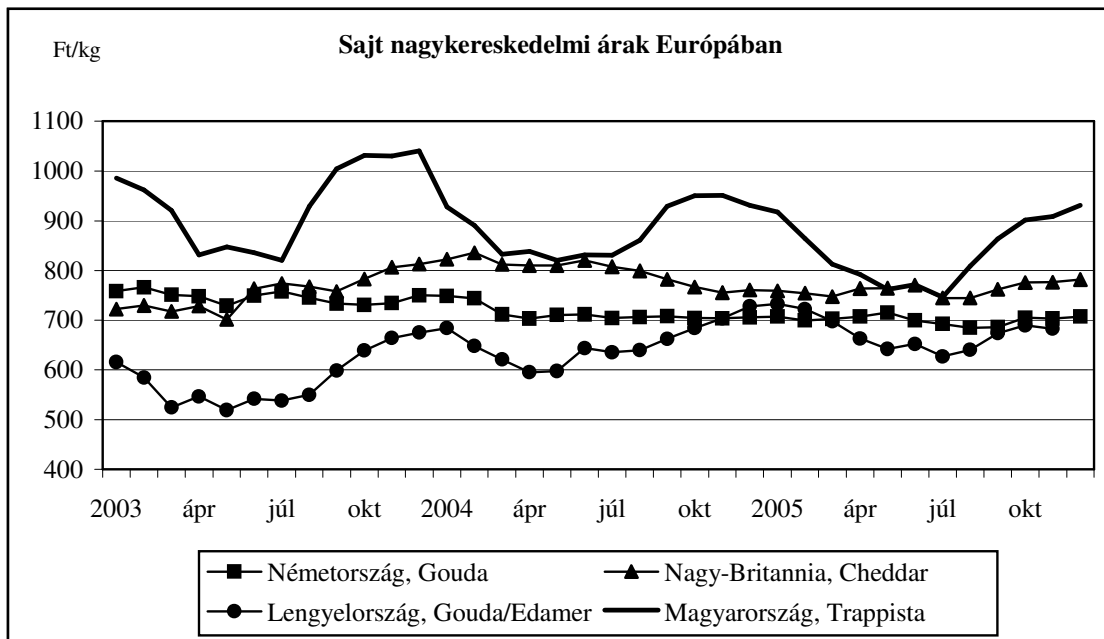
10. ábra



11. ábra

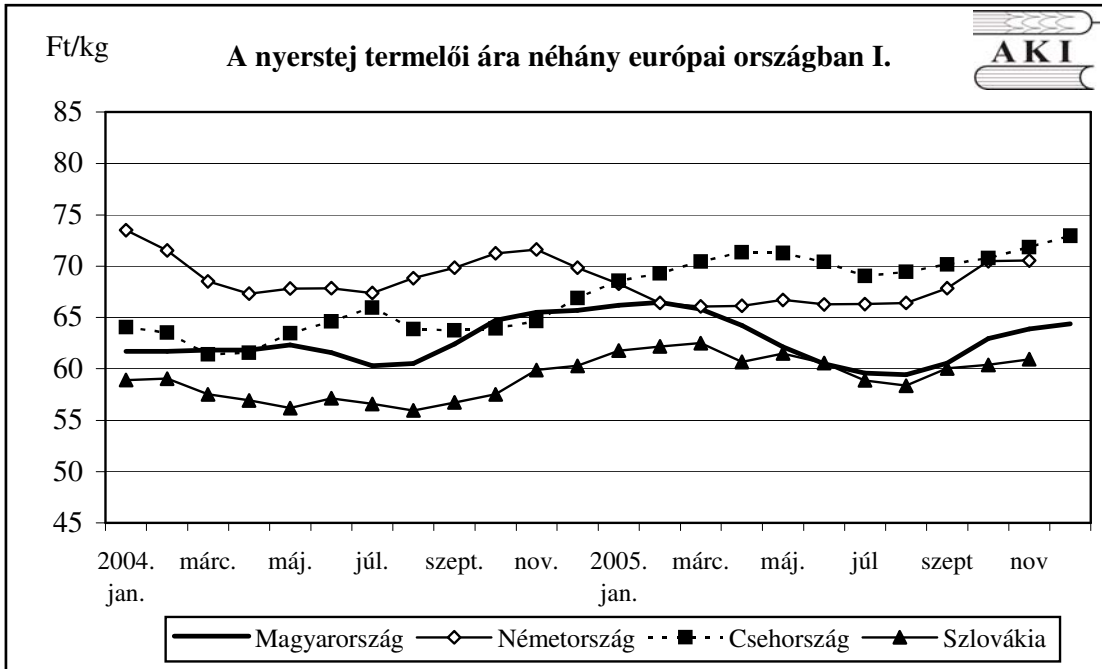


12. ábra

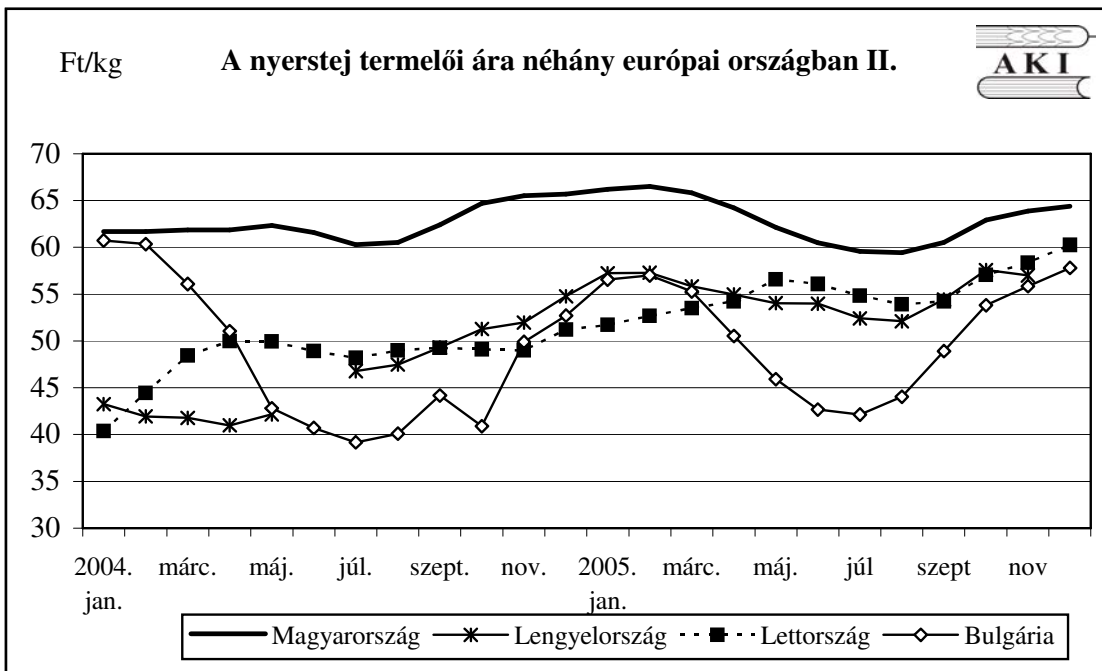


Forrás: Productschap Zuivel, AKI

13. ábra

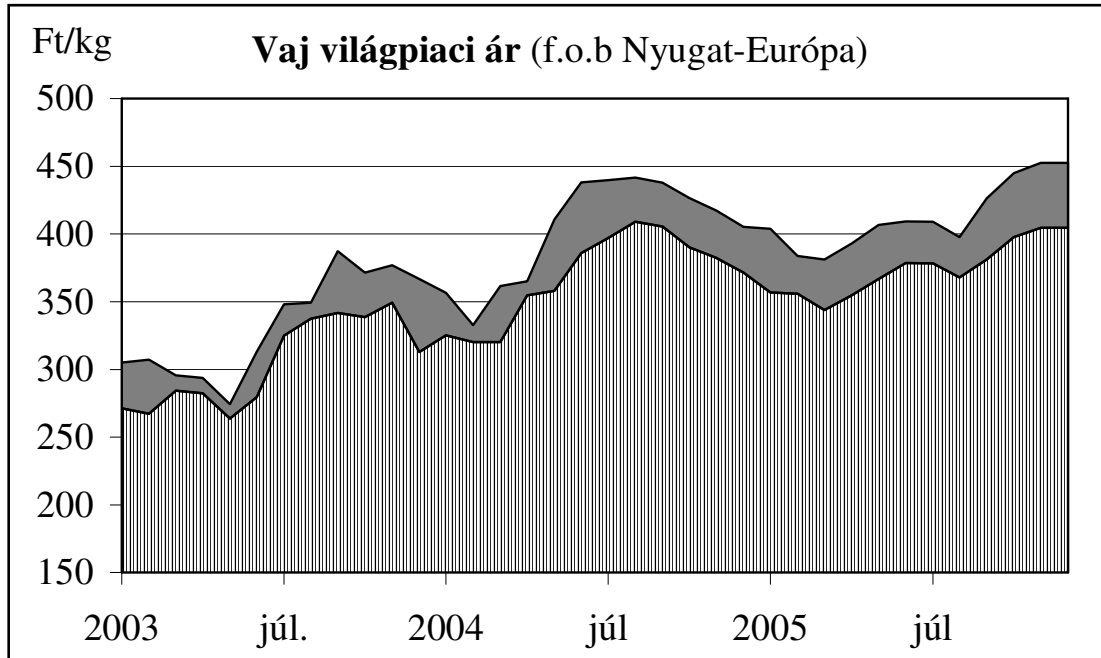


14. ábra



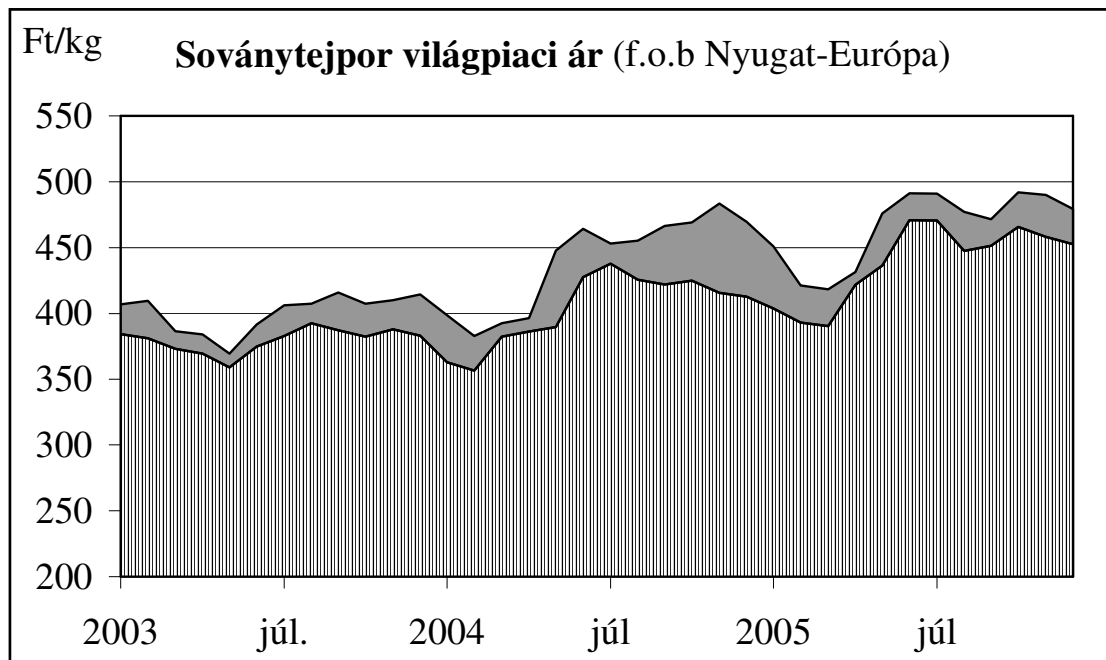
Forrás: ZMP

15. ábra



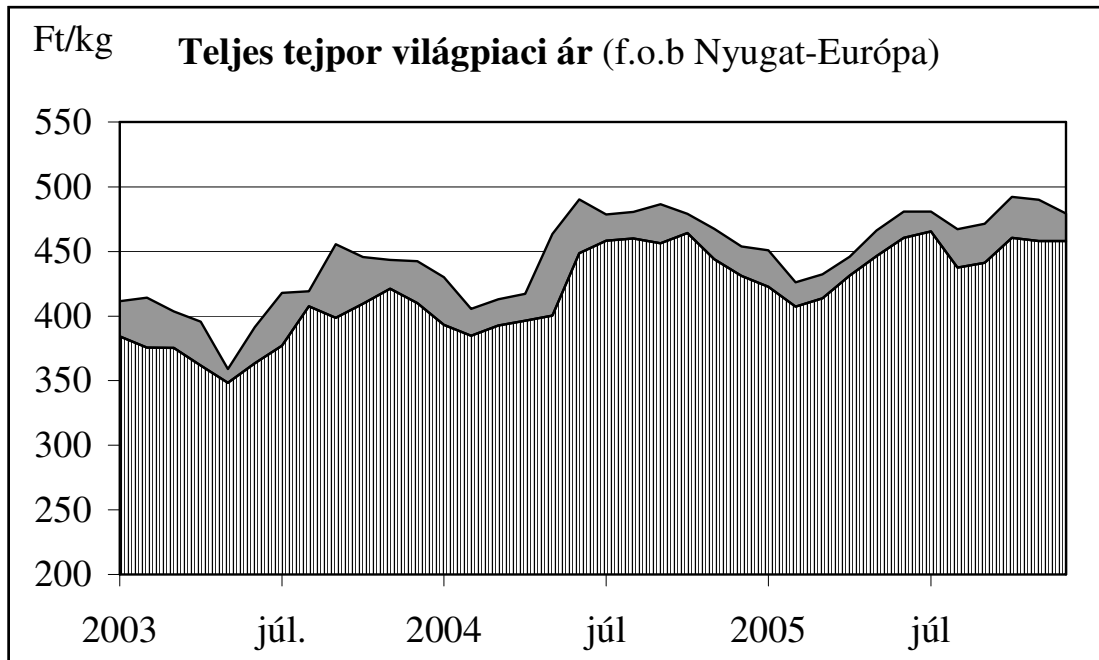
Forrás: USDA

16. ábra



Forrás: USDA

17. ábra



Forrás: USDA

A **Tej és tejtermék** kiadvány havonta jelenik meg.
A Piac-árinformációs Szolgálat adatszolgáltatói valamint a rendszerhez még csatlakozni kívánó szervezetek számára a hozzájutás térítésmentes.

A Tej és tejtermék kiadványon kívül kínáljuk még a

Gabona és ipari növények
Élőállat és hús
Baromfi
Zöldség-gyümölcs-burgonya
kiadványokat

A Tej és tejtermék kiadvány havonta, a többi kéthetente jelenik meg.

A kiadványokkal kapcsolatban részletesebb felvilágosítást ad:

Kamarásné Hegedűs Nóra, tel. 1-476-3064

Kiadványaink a hazai piaci információkon kívül tájékoztatnak a szomszédos országok és az EU piaci árairól is. A hazai és külpiaci ártendenciák összehasonlítása, valamint a világpiaci folyamatok figyelése alapján a kiadványok megkönnyíthetik a hazai termékek piaci helyzetének megítélését és esetleg e termékek külpiacon való elhelyezését.

KIADJA

Agrárgazdasági Kutató Intézet
Piac-árinformációs Szolgálat
H-1093 Budapest, Zsil utca 3-5.
Telefon: (0036) 1-476-6092
Fax: (0036) 1-217-8111
Internet: www.akii.hu
E-mail: akii@akii.hu