

IX. évfolyam/11. szám

2006.12.20.

2006/11. hó

TEJ ÉS TEJTERMÉKEK

Tartalom

Piaci jelentés	1
A termelői nyerstej termelői ára 3	
A feldolgozott tej és a főbb tejtermékek feldolgozó értékesítési árai	4
A fontosabb tejipari termékek fogyasztói árai	6
Ábrák	7
Külföldi piaci információk.....	14

Készítette:
Ecsediné Wanek Zsuzsanna

Kiadó:
Agrárgazdasági Kutató Intézet
Piac-árinformációs Szolgálat
Magyarország
H-1093 Budapest
Zsil utca 3-5.
Telefon: 1 476-6094
Fax: 1 217-8111
Oszt. vez.: 1 476-6092
Internet: www.akii.hu

PIACI JELENTÉS

Az extra és az osztályon kívüli **nyerstej termelői alapára** novemberben csak kismértékben, a két minőségi kategóriában ellentétesen változott, az idei év előző hónapjához képest. Az előző évi összehasonlításban viszont az árváltozás azonos tendenciájú mindkét kategóriában, de mértéke erősen eltérő. Az extra tej alapára mintegy 2%-kal, az osztályon kívüli nyerstejé pedig jelentősen, 11%-kal növekedett az előző év novemberéhez viszonyítva (1. táblázat). Az osztályon kívüli nyerstej alapára az egyes felvásárlók esetében, novemberben erősen ingadozott, az árak növekedése a felhasználói igényekhez képest szerényebb kínálat következménye.

A **nyerstej termelői átlagára** novemberben tovább emelkedett, a feldolgozók megközelítőleg 2%-kal fizettek többet kilogrammonként, mint egy hónappal korábban. Ezen belül az extra tej átlagára nőtt valamivel erősebben annak ellenére, hogy az osztályon kívüli tej beltartalmának javulása meghaladta az extra tej minőségének változását. Ugyanakkor az előző év novemberéhez képest az osztályon kívüli tej átlagárának emelkedése csaknem elérte a 10%-ot, de ebben az esetben az áremelkedés nem a beltartalom emelkedésével hozható elsősorban összefüggésbe, hanem a már említett felhasználói igényekhez képest szűkös kínálattal. A nyerstej átlagára összességében az előző havi árral összehasonlítva mutat valamivel nagyobb emelkedést, ami összefügg az októberi zsírtartalom novemberre való 2%-os emelkedésével. Ugyanakkor az idei év zsírtartalma ezzel az emelkedéssel még mindig csak közelíti az előző évi szintet (2.táblázat).

Idén novemberben a nyerstej országos átlagára eléri a 65 Ft/kg-ot. Adatszolgáltatóink novemberben 59 és 68 Ft közötti árat fizettek egy kg extra minőségű tejért. A nyerstej termelői átlagára a júliusi mélypont után újra folyamatosan emelkedik. A növekedés mértéke elsősorban a 9. és 10. hónapokban volt

átlagon felüli az ilyenkor szokásos szezonális emelkedéshez képest (ez szintén a kínálattal szemben álló nagyobb kereslet következménye). Annak ellenére, hogy novemberre a növekedés üteme kissé lassult, év végére a decemberi átlagár elérheti a 2004 decemberében kifizetett átlagárát (1. ábra).

Az árak alakulásával összhangban a nyerstej felvásárlása novemberben tovább csökkent, mintegy 5%-kal, mind az idei októberi, mind pedig a 2005 novemberében megfigyelt mennyiséghez képest (2. táblázat). A szűkös belföldi kínálat nem csak az ilyenkor szokásos nyerstej mennyiségének csökkenésével függ össze, hanem a belföldi nyerstej növekvő volumenű kiszállításával is. A legtöbb európai országban 5-10 forinttal többet fizetnek a nyerstej literéért, mint itthon, így a nagyobb tejtermelőknek megéri a tejet kisebb távolságokra, főleg olaszországi és szlovéniai feldolgozóknak eladni. A hazai éves nyerstej felvásárlási ciklusban a napi átlagos nyerstejfelvásárlás a várakozásoknak megfelelően tovább csökkent és 2004 óta a legalacsonyabb szintet érte el (3309 ezer kg/nap) (2. ábra).

2006 őszén kevesebb volt a nyerstej forgalom az EU tagállamaiban is, mint egy évvel korábban, habár a 2005 tavaszi időszakhoz viszonyított lemaradás az év végére csökkent. Előzetes adatok szerint, az EU-ban, szeptemberben 10,42 millió tonna tejet használtak fel, ami 0,3 %-kal kevesebb, mint egy évvel korábban ugyanebben a hónapban volt. Az első kilenc hónapban összesen 99,16 millió tejet forgalmaztak, ami 1,4 millió tonnával, 1,3 %-kal kevesebb, mint egy évvel korábban. A felhasználás majdnem felét három tagállam adta, Németország, Franciaország és Nagy-Britannia. A három országban, 2006 első kilenc hónapjában 1,1 millió tonnával csökkent a forgalom. A november elején beérkezett francia és német adatok arra utalnak, hogy ez a trend tovább folytatódik. Olaszországban, Magyarországon és a Cseh Köztársaságban is kevesebb tejet vásároltak fel az idén, mint egy évvel korábban.

A tejforgalom idén a legtöbb EU tagállamban nem merítette ki a rendelkezésre álló kvótát, amelyet 11 régi tagállamban 2006 április 1-én, 0,5 %-kal megemeltek.

A megemelt kvóta kihasználásával a legtöbb tagállamban valószínűleg nő a 2006/2007-es kvóta évben a tejfelhasználás. 2007 elején ezért a szezonra jellemző

tejszállításokhoz képest nagyobbra lehet számítani, s márciusban sem várható visszaesés.

A tejtermékek hazai értékesítési árai novemberben keveset változtak az előző hónaphoz képest. Az egy évvel korábbi árszinthez hasonlítva azonban a zacskós és a dobozos tejnél is 4-5%-os árnövekedés figyelhető meg (3., 4. ábra), az adagolt vaj 3%-kal, a gyümölcsös joghurt feldolgozó értékesítési ára pedig 22%-kal magasabb.

2007-ben a tejtermékek piaca az EU-ban lényegében nem változik 2006-hoz képest. A sajttelvény előreláthatólag tovább nő, és ennek köszönhető, hogy a nyerstej forgalom emelkedése mellett sem várható a tejpör vagy a vaj termelésének növekedése. A piac a vártnál képest meglehetősen eltérő módon reagált 2006-ban, a nyerstej ára az EU átlagában alig, az egyes hónapokban az előző évhez képest mindössze 2-3%-kal gyengült. 2007-ben tovább csökken a vaj intervenciós ára, és várható, hogy ennek is csekély hatása lesz a piacra.

Ausztráliában 2006. júliustól szeptemberig nőttek a tejszállítások, ennek ellenére a 2006/07-es gazdasági évre vonatkozó kilátások nem kedvezőek, tekintettel az országban uralkodó szárazságra. Az USA-ban a termelésnövekedés lassulása figyelhető meg. Egyes szakértők még azt is elképzelhetőnek tartják, hogy az USA termelése 2007-ben visszaesik. A világpiacon a tejtermékek iránti kereslet továbbra is kedvező marad, még akkor is, ha a magas árak miatt valószínűleg a kereslet csökken.

1. táblázat

**A NYERSTEJ TERMELŐI ALAPÁRA
2006. november**

Minőségi osztály	Mértékegység	Körzetek			Országos				
		Alföld	Dunántúl	Észak-Magyarország	2005. XI. hó	2006. X. hó	2006. XI. hó	2006. XI. hó/ 2005. XI. hó [%]	2006. XI. hó/ 2006. X. hó [%]
Extra	Ft/kg	64,44	63,68	64,56	62,94	63,96	64,17	101,96	100,33
Osztályon kívüli	Ft/kg	48,15	50,37	-	43,45	48,98	48,26	111,07	98,53
Összes osztály	Ft/kg	63,97	63,65	64,56	62,65	63,70	63,92	102,03	100,35

2. táblázat

**A NYERSTEJ TERMELŐI ÁTLAGÁRA
2006. november**

Minőségi osztály	Mértékegység	Körzetek			Országos				
		Alföld	Dunántúl	Észak-Magyarország	2005. XI. hó	2006. X. hó	2006. XI. hó	2006. XI. hó/ 2005. XI. hó [%]	2006. XI. hó/ 2006. X. hó [%]
Extra	ezer kg	49818	36526	11351	102567	102923	97695	95,25	94,92
	Ft/kg	65,10	65,21	65,85	64,19	64,12	65,23	101,62	101,72
	fehérje %	3,31	3,31	3,31	3,32	3,29	3,31	99,62	100,56
	zsír %	3,67	3,69	3,61	3,69	3,60	3,67	99,55	102,03
Osztályon kívüli	ezer kg	1485	80	-	1537	1860	1565	101,80	84,12
	Ft/kg	49,03	48,00	-	44,64	48,94	48,98	109,71	100,08
	fehérje %	3,32	3,28	-	3,29	3,28	3,32	100,75	101,23
	zsír %	3,71	3,65	-	3,69	3,56	3,70	100,49	104,12
<u>Minőségi osztály összesen</u>	ezer kg	51303	36606	11351	104105	104783	99260	95,35	94,73
	Ft/kg	64,63	65,17	65,85	63,90	63,85	64,97	101,68	101,75
	fehérje %	3,31	3,31	3,31	3,32	3,29	3,31	99,64	100,58
	zsír %	3,68	3,69	3,61	3,69	3,60	3,67	99,56	102,07

**A FŐBB TEJTERMÉKEK FELDOLGOZÓI ÉRTÉKESÍTÉSI ÁTLAGÁRA I.
2006. november**

Termék megnevezése		Körzetek			Országos				
		Alföld	Dunántúl	Észak- Magyar- ország	2005. XI. hó	2006. X. hó	2006. XI. hó	2006.XI. hó/ 2005.XI. hó /%/	2006.XI. hó/ 2006.X. hó / %/
2,8% zsírtartalmú pasztőrözött 1 l-es polytej	liter	4362766	2751336	2348950	13376981	10115550	9463052	70,74	93,55
	Ft/liter	114,33	104,18	115,44	105,54	109,66	111,65	105,79	101,82
2,8% zsírtartalmú pasztőrözött 1 l-es dobozos tej	liter	4503592	489439	1501645	7623501	8201787	6494676	85,19	79,19
	Ft/liter	117,49	138,47	114,00	113,72	117,57	118,26	104,00	100,59
2,8% zsírtartalmú pasztőrözött 1 l-es dobozos tartós tej	liter	3187122	1296662	282385	5510210	5662630	4766169	86,50	84,17
	Ft/liter	119,80	118,18	146,29	120,21	118,27	120,93	100,60	102,25
Adagolt vaj	kg	83898	63448	8184	194530	196185	155530	79,95	79,28
	Ft/kg	1018,54	924,19	931,73	943,98	971,17	975,48	103,34	100,44
Vajkrém natúr	kg	109094	248512	3720	90539	173241	361325	399,08	208,57
	Ft/kg	726,00	301,11	628,55	666,75	698,03	432,77	64,91	62,00
Tehéntúró	kg	775459	164969	161893	1005835	1323968	1102320	109,59	83,26
	Ft/kg	568,18	560,59	560,12	535,08	559,83	565,86	105,75	101,08
Tejföl	kg	2660936	1344308	920698	7196223	6590726	4925942	68,45	74,74
	Ft/kg	305,68	280,80	317,70	297,19	297,94	301,13	101,33	101,07
Joghurt natúr	kg	125913	102922	57591	861742	350368	286427	33,24	81,75
	Ft/kg	243,71	243,17	259,07	311,07	252,25	246,60	79,28	97,76
Joghurt gyümölcsös	kg	495696	186845	1587085	3849189	2861233	2269626	58,96	79,32
	Ft/kg	264,94	232,94	366,19	272,80	324,93	333,11	122,11	102,52
Kefír	kg	725100	229095	460764	2144523	1840221	1414959	65,98	76,89
	Ft/kg	253,56	212,88	261,88	249,87	247,82	249,69	99,93	100,75
Érlelt keménysajt	kg	24002	64382	-	72622	75714	88384	121,70	116,73
	Ft/kg	874,70	1380,02	-	1297,23	1397,19	1242,79	95,80	88,95
Trappista sajt	kg	431604	564087	40295	1960457	1458925	1035986	52,84	71,01
	Ft/kg	891,24	956,80	970,60	908,71	911,62	930,02	102,34	102,02
Ömlesztett sajt	kg	127335	407975	126814	728245	665073	662123	90,92	99,56
	Ft/kg	836,89	1038,20	859,36	948,17	986,83	965,23	101,80	97,81

4. táblázat
**A FŐBB TEJTERMÉKEK FELDOLGOZÓI ÉRTÉKESÍTÉSI ÁTLAGÁRA II.
2006. november**

Termék megnevezése		Országos			2006.XI. hó/ 2005.XI. hó / %/	2006.XI. hó/ 2006.X. hó / %/
		2005. XI. hó	2006. X. hó	2006. XI. hó		
Ömlesztett vaj	kg	575	275	175	30,43	63,64
	Ft/kg	844,03	900,87	883,72	104,70	98,10
Sovány tejszór	kg	-	-	-	-	-
	Ft/kg	-	-	-	-	-
Teljes tejszór	kg	-	-	-	-	-
	Ft/kg	-	-	-	-	-
Tej, sűrítve, cukrozott	kg	18825	23027	17390	92,38	75,52
	Ft/kg	805,79	751,43	749,59	93,03	99,76

5. táblázat
**TÁJÉKOZTATÓ ADATOK A FŐBB TEJTERMÉKEK KIVITELÉRŐL
2006. november**

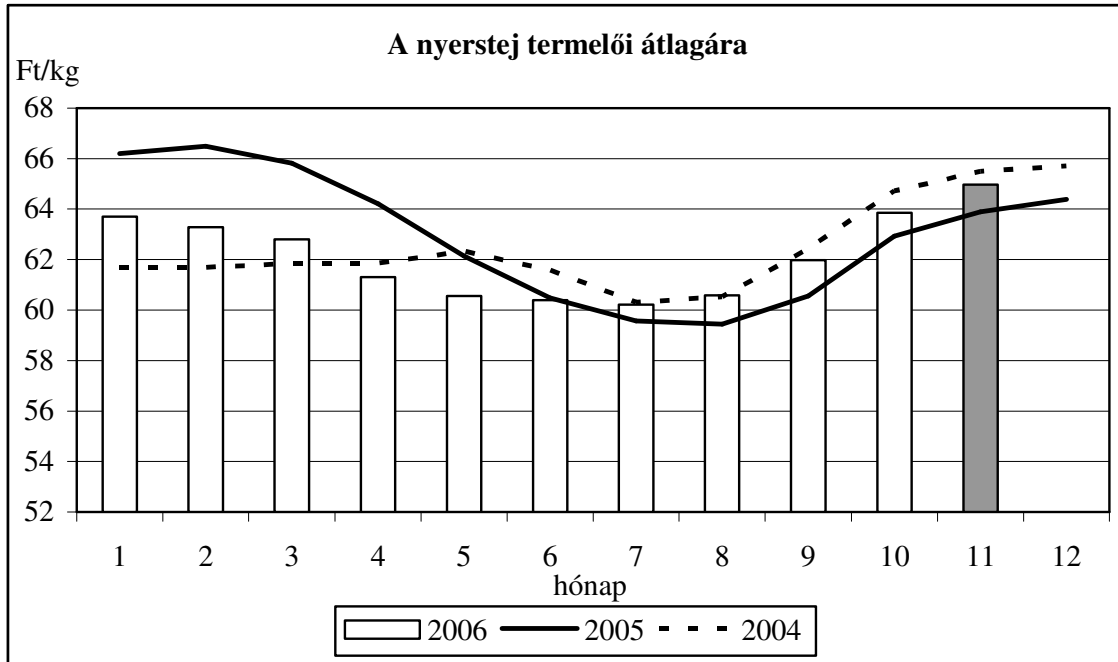
Termék megnevezése		Országos			2006.XI. hó/ 2005.XI. hó / %/	2006.XI. hó/ 2006.X. hó / %/
		2005. XI. hó	2006. X. hó	2006. XI. hó		
2,8% zsírtartalmú pasztőrözött 1 l-es dobozos tartós tej	liter	266720	1203024	522878	196,04	43,46
	Ft/liter	99,27	96,58	103,32	104,08	106,98
Adagolt vaj	kg	130	1258	184	141,54	14,63
	Ft/kg	581,90	600,21	638,58	109,74	106,39
Vajkrém natúr	kg	142964	121759,03	94523	66,12	77,63
	Ft/kg	456,51	499,86	488,78	107,07	97,78
Tejföl	kg	13051,00	10528,00	51024,00	390,96	484,65
	Ft/kg	236,00	245,49	285,13	120,82	116,15
Joghurt natúr	kg	-	11097	15911	-	143,38
	Ft/kg	-	158,37	189,43	-	119,61
Joghurt gyümölcsös	kg	233816,64	500568	319389	136,60	63,81
	Ft/kg	354,13	225,30	229,90	64,92	102,04
Érlelt keménysajt	kg	305343	587433	265689	87,01	45,23
	Ft/kg	750,64	726,67	726,95	96,84	100,04
Trappista sajt	kg	78621	67300	82931	105,48	123,23
	Ft/kg	781	814,05	796,73	101,96	97,87
Ömlesztett sajt	kg	78962	385435,9	406469,2	514,77	105,46
	Ft/kg	625,19	617,02	593,02	94,85	96,11
Tej, sűrítve, cukrozott	kg	-	-	-	-	-
	Ft/kg	-	-	-	-	-

A FONTOSABB TEJIPARI TERMÉKEK FOGYASZTÓI ÁRA
2006. december 20. (51. hét)

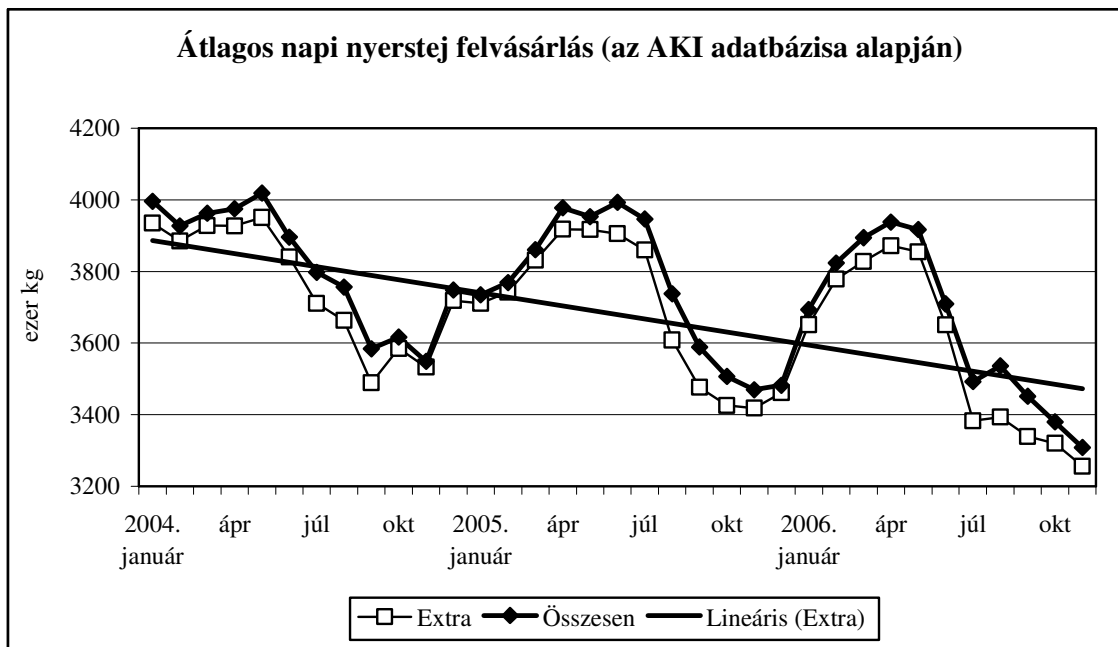
Ft/liter, és Ft/kg

<i>Termék</i>	<i>M.e.</i>	Auchan	CBA	Coop	Cora	Interspar	Match	Plus	Tesco
<i>2,8% zsírtartalmú pasztőrözött 1 l-es polytej</i>	<i>Ft/l</i>	-	132	-	184	-	184	159	179
<i>2,8% zsírtart. paszt1 l-es dobozos tej</i>	<i>Ft/l</i>	193	167	189	204	159	169	199	202
<i>2,8% zsírtart. paszt. 1 l-es dobozos tartós tej</i>	<i>Ft/l</i>	220	194	199	182	197	179	199	216
<i>Vaj, 80% zsír, 100 g</i>	<i>Ft/kg</i>	1730	1543	-	1896	1740	1620	1890	1952
<i>Vajkrém natúr, 250g</i>	<i>Ft/kg</i>	1124	1134	996	1184	1206	1100	1116	984
<i>Félzsíros tehéntúró, 250g</i>	<i>Ft/kg</i>	960	779	-	919	966	799	776	977
<i>Tejföl, 20% zsír, 175 g</i>	<i>Ft/kg</i>	554	457	680	572	489	564	606	556
<i>Joghurt natúr, 175g</i>	<i>Ft/kg</i>	412	-	486	436	400	407	424	344
<i>Joghurt gyümölcsös, 175g</i>	<i>Ft/kg</i>	593	405	453	459	446	660	448	583
<i>Kefír, 175g</i>	<i>Ft/kg</i>	442	348	493	410	375	411	432	361
<i>Pannónia sajt, 1 kg</i>	<i>Ft/kg</i>	1569	1676	-	-	-	1786	-	-
<i>Trappista sajt, 1 kg</i>	<i>Ft/kg</i>	1700	1399	1339	1199	-	1299	1499	1532
<i>Ömlesztett sajt, 200 g</i>	<i>Ft/kg</i>	1445	1623	1645	890	1570	1625	1632	1604

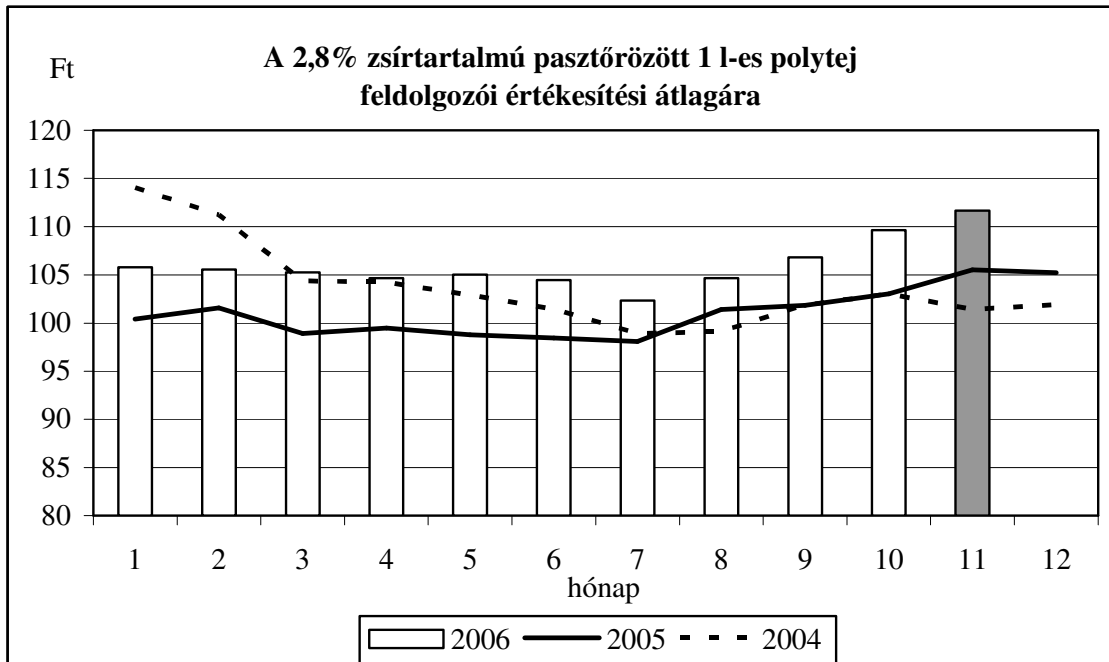
1. ábra



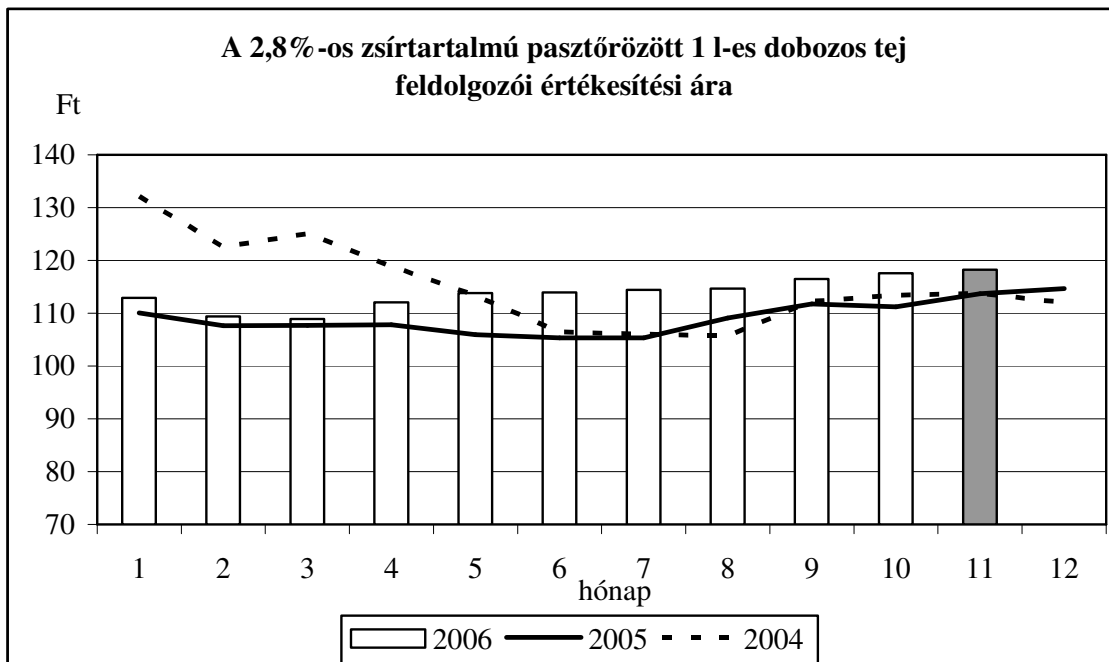
2. ábra



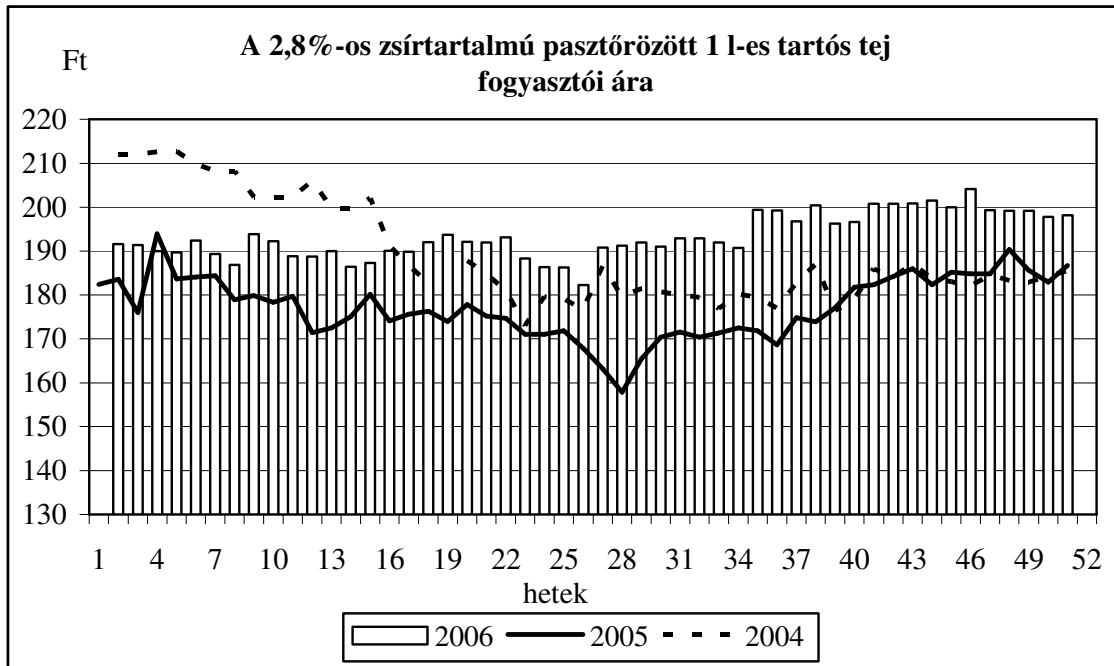
3. ábra



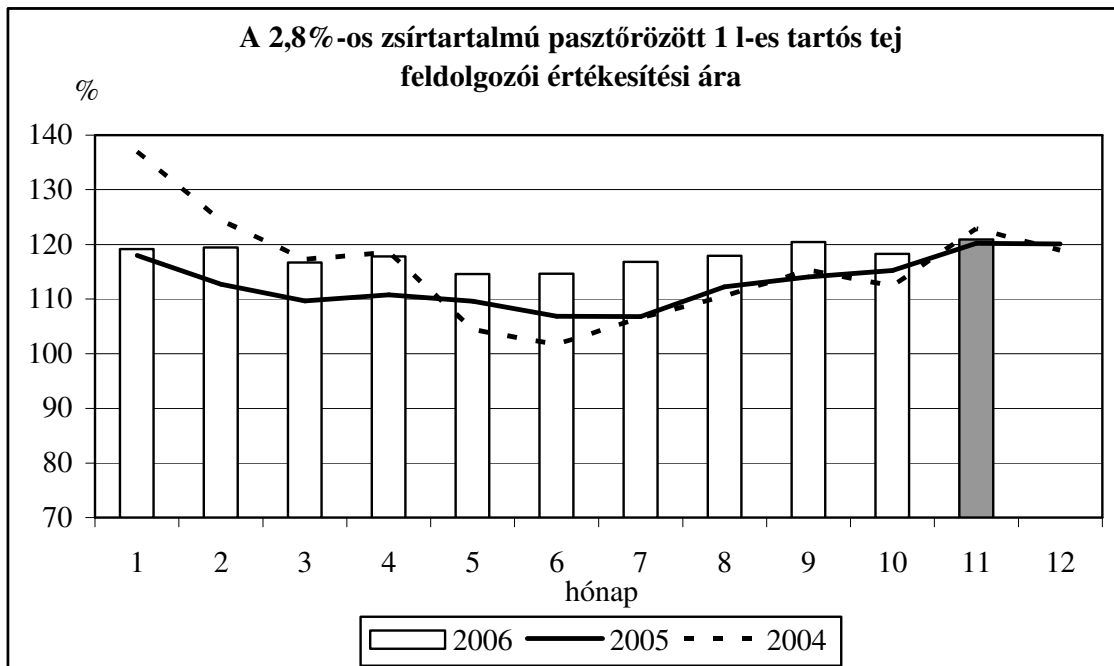
4. ábra



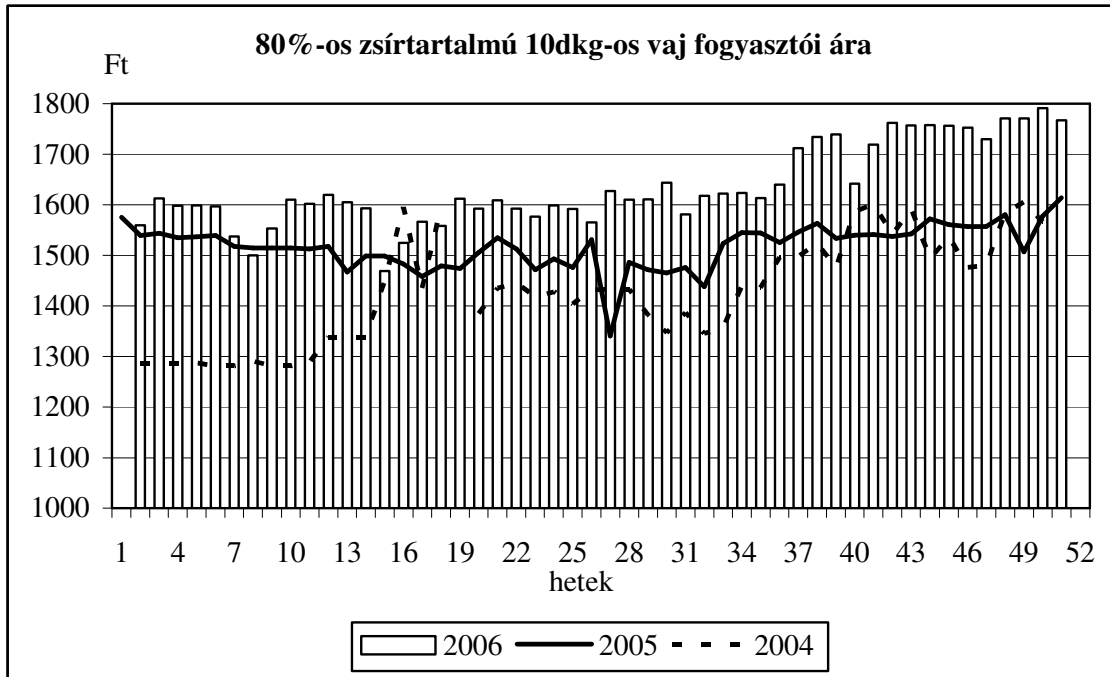
5. ábra



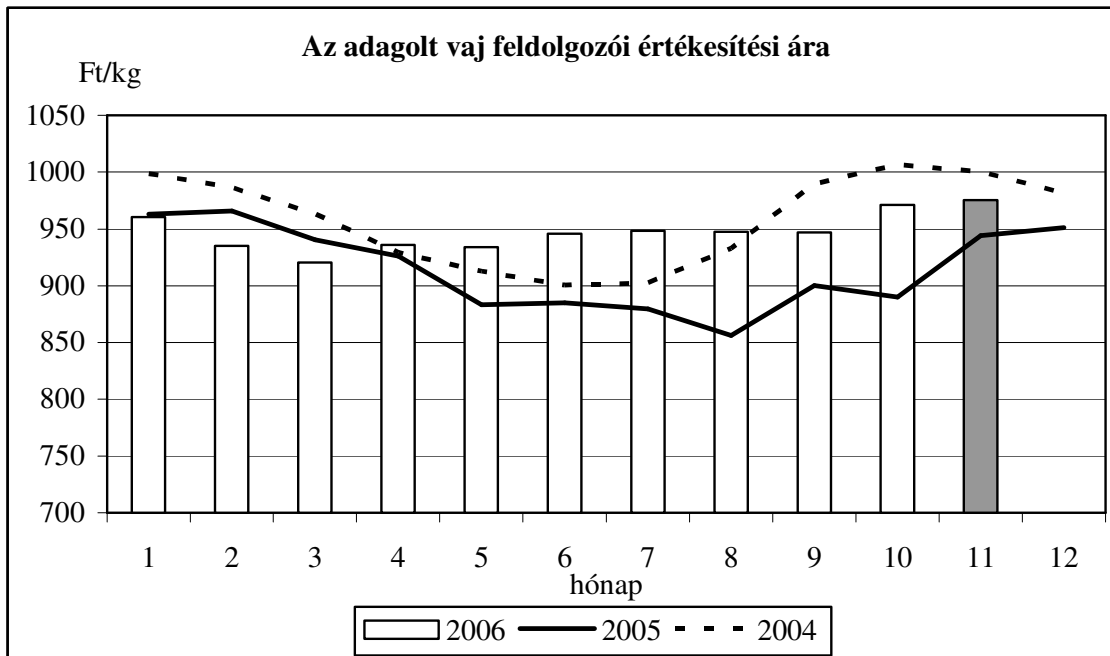
6. ábra



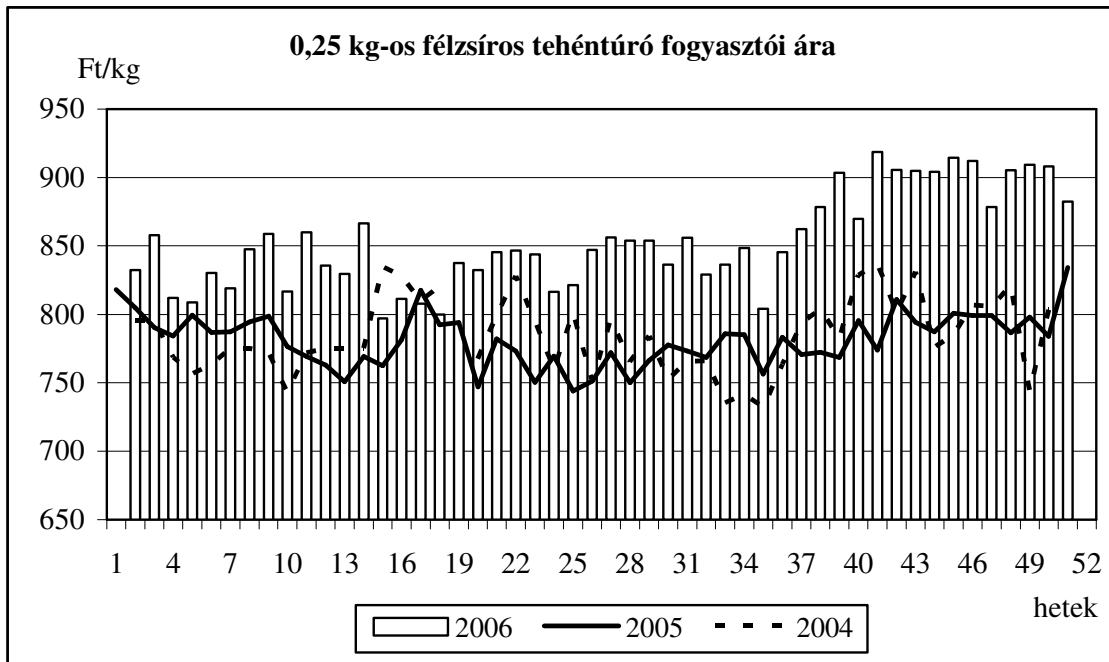
7. ábra



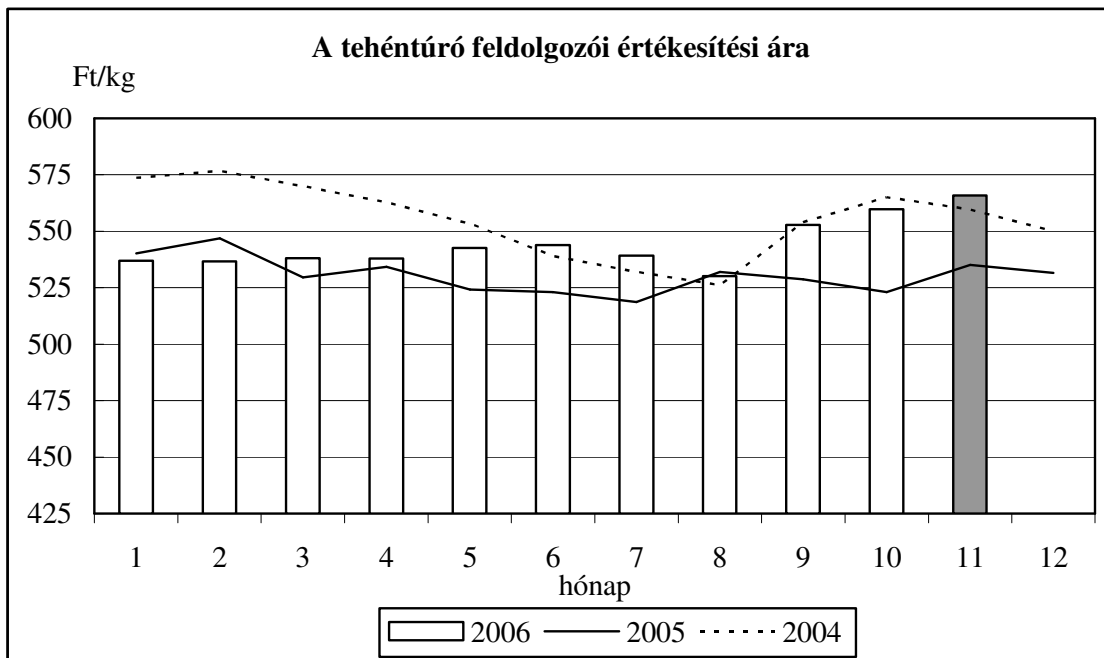
8. ábra



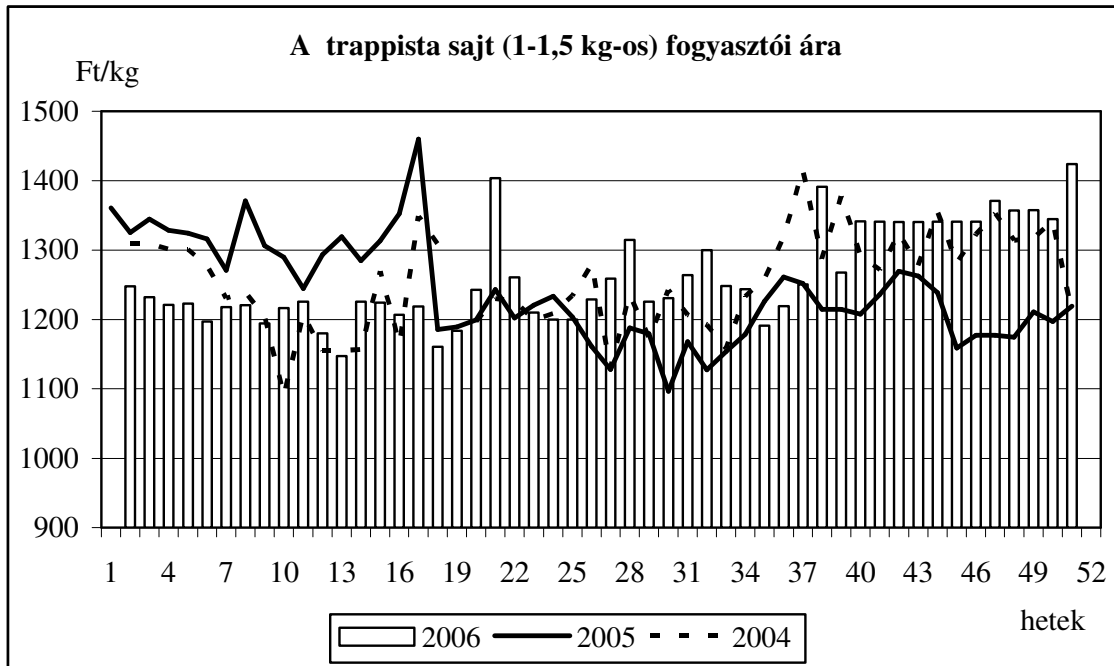
9. ábra



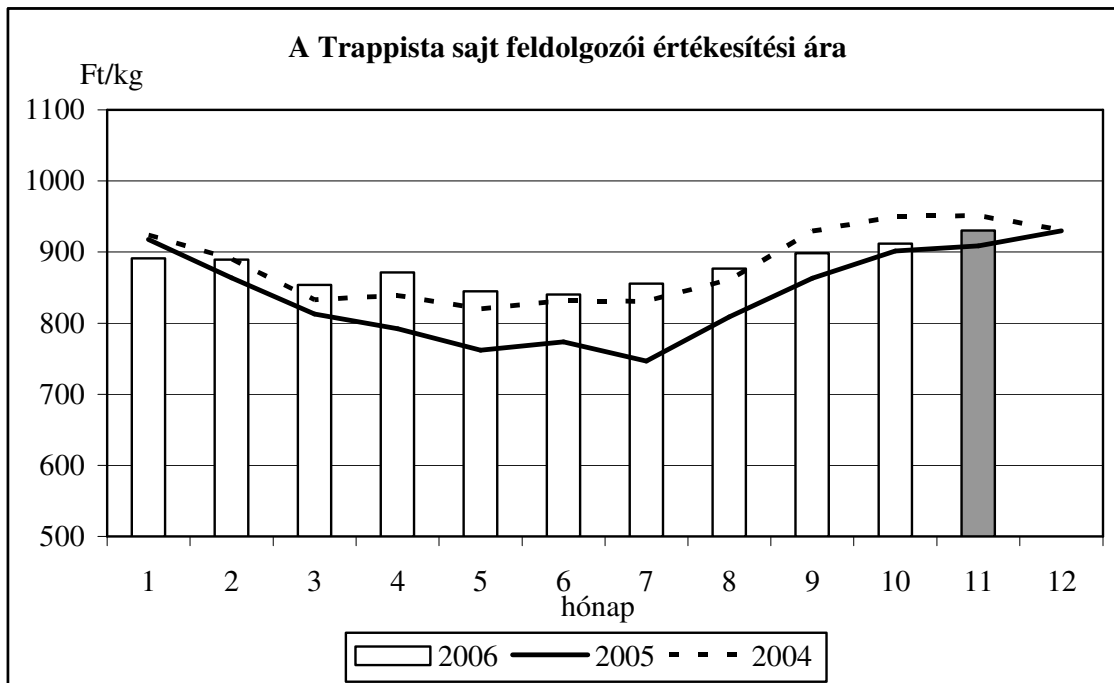
10. ábra



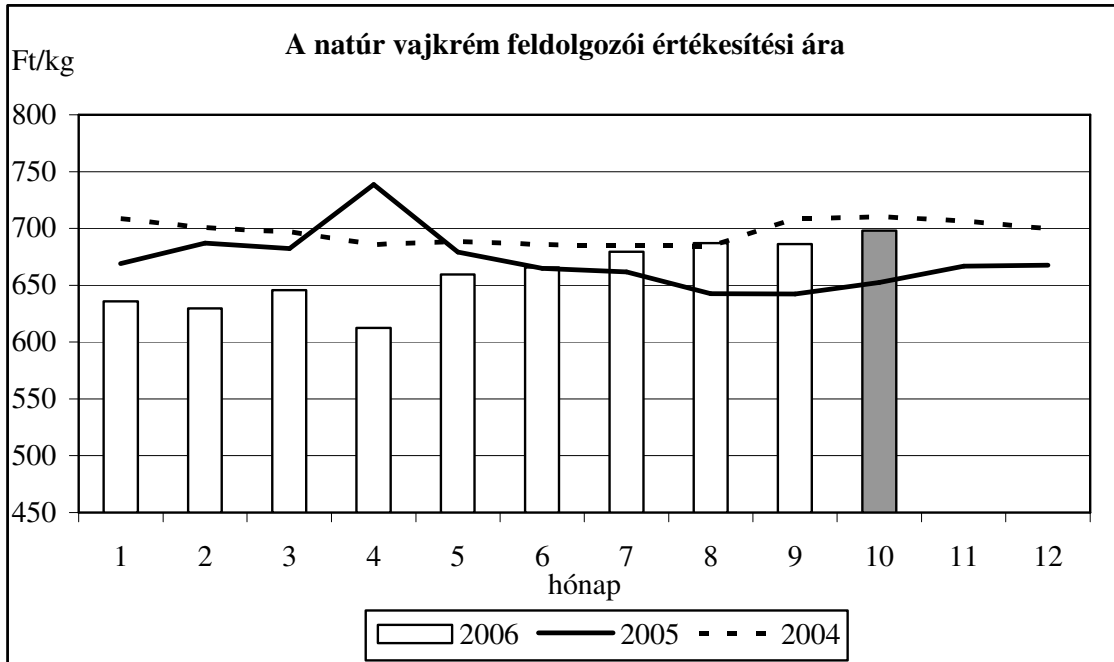
11. ábra



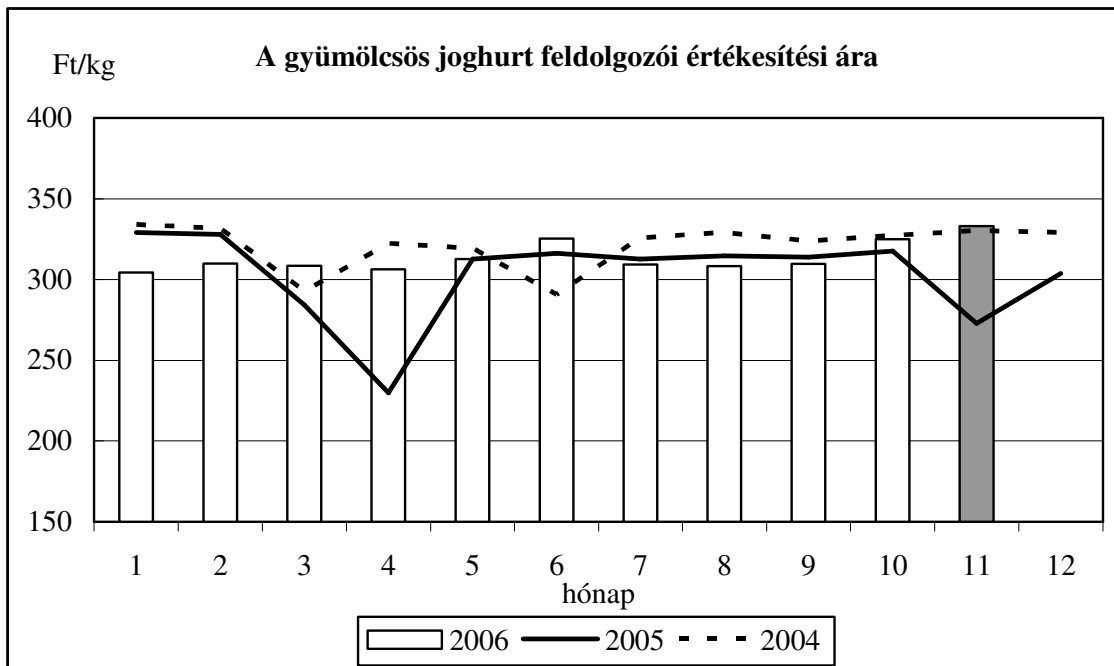
12. ábra



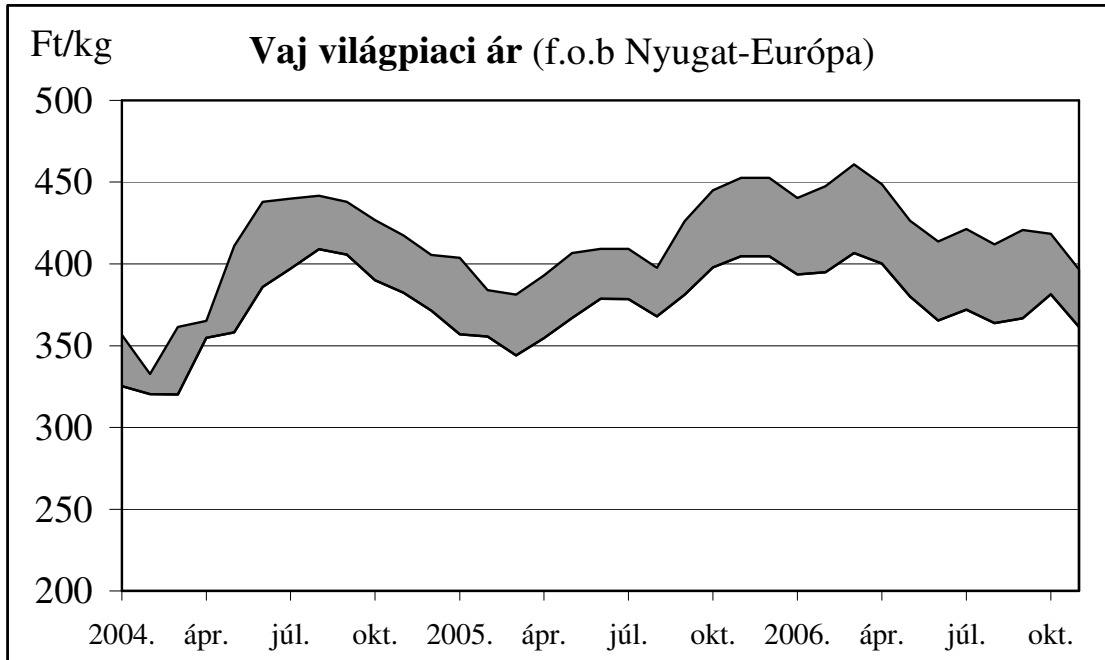
13. ábra



14. ábra

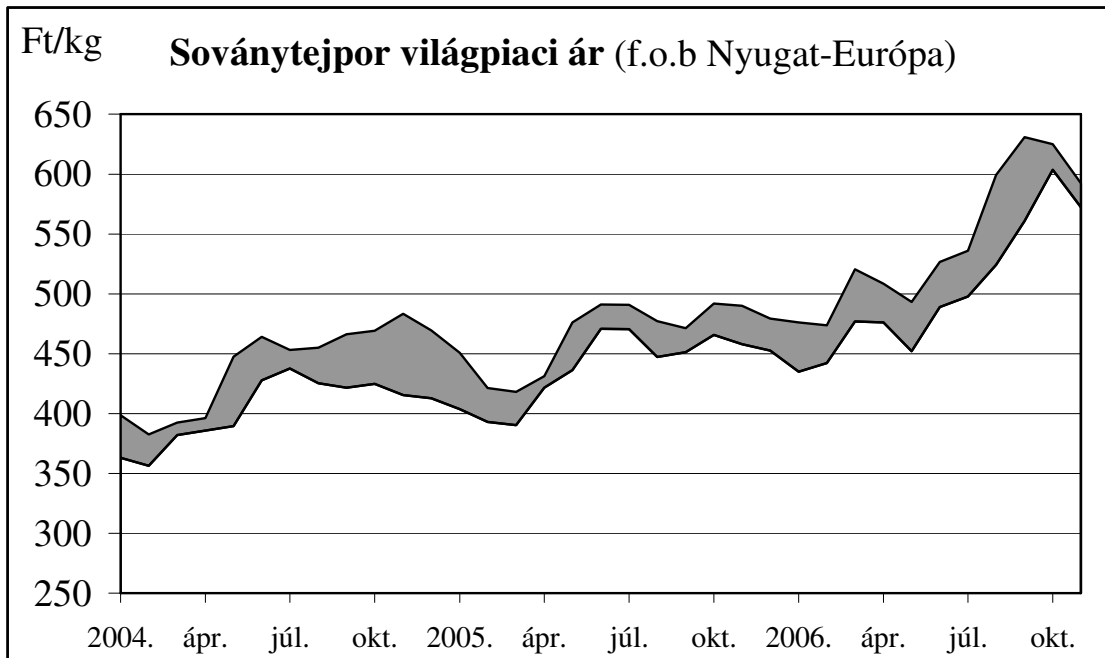


15. ábra



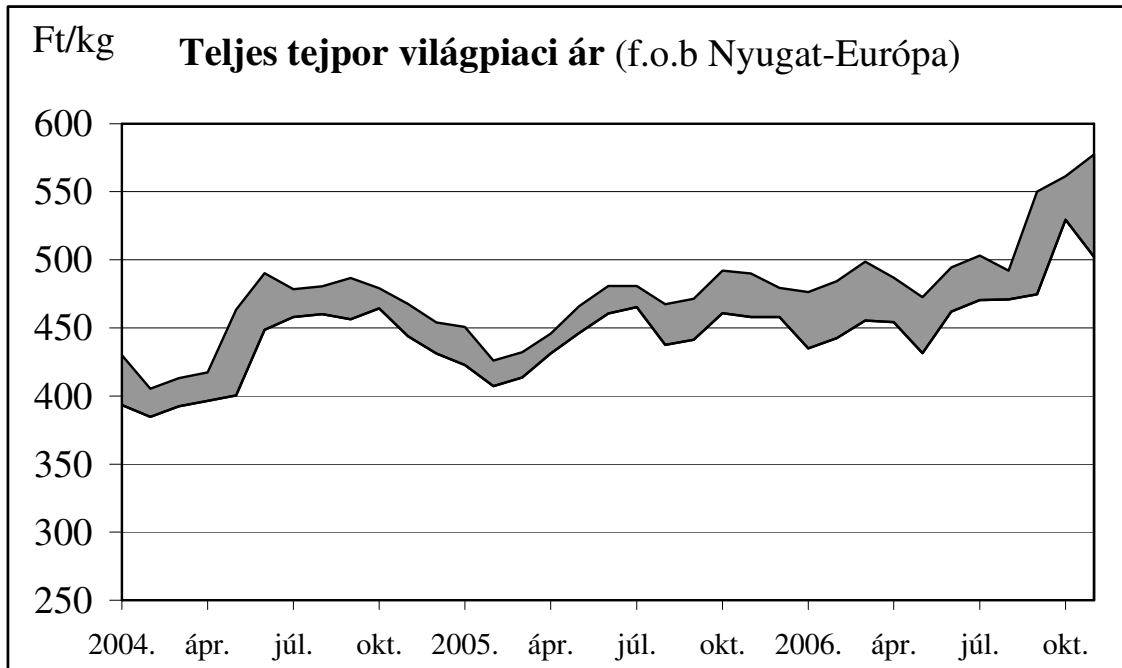
Forrás: USDA

16. ábra



Forrás: USDA

17. ábra



Forrás: USDA

A **Tej és tejtermék** kiadvány havonta jelenik meg.
A Piac-árinformációs Szolgálat adatszolgáltatói valamint a rendszerhez még csatlakozni kívánó szervezetek számára a hozzájutás térítésmentes.

A Tej és tejtermék kiadványon kívül kínáljuk még a

Gabona és ipari növények
Élőállat és hús
Baromfi
Zöldség-gyümölcs-burgonya
kiadványokat

A Tej és tejtermék kiadvány havonta, a többi kéthetente jelenik meg.

A kiadványokkal kapcsolatban részletesebb felvilágosítást ad:

Kamarásné Hegedűs Nóra, tel. 1-476-3064

Kiadványaink a hazai piaci információkon kívül tájékoztatnak a szomszédos országok és az EU piaci árairól is. A hazai és külpiaci ártendenciák összehasonlítása, valamint a világpiaci folyamatok figyelése alapján a kiadványok megkönnyíthetik a hazai termékek piaci helyzetének megítélését és esetleg e termékek külpiacon való elhelyezését.

KIADJA

Agrárgazdasági Kutató Intézet
Piac-árinformációs Szolgálat
H-1093 Budapest, Zsil utca 3-5.
Telefon: (0036) 1-476-6092
Fax: (0036) 1-217-8111
Internet: www.akii.hu
E-mail: akii@akii.hu