

**IX. évfolyam/10. szám**

**2006.11.20.**

**2006/10. hó**

## TEJ ÉS TEJTERMÉKEK

### Tartalom

Piaci jelentés .....	1
A termelői nyerstej termelői ára 3	
A feldolgozott tej és a főbb tejtermékek feldolgozói értékesítési árai .....	4
A fontosabb tejipari termékek fogyasztói árai .....	6
Ábrák .....	7
Külföldi piaci információk...8, 15	

Készítette:  
Ecsediné Wanek Zsuzsanna

Kiadó:  
Agrárgazdasági Kutató Intézet  
Piac-árinformációs Szolgálat  
Magyarország  
H-1093 Budapest  
Zsil utca 3-5.  
Telefon: 1 476-6094  
Fax: 1 217-8111  
Oszt. vez.: 1 476-6092  
Internet: www.akii.hu

### PIACI JELENTÉS

A nyerstej termelői átlagára augusztus óta fokozatosan emelkedik, októberben 63,85 Ft/kg volt, 3%-kal magasabb a szeptemberihez képest (1. ábra). Az árváltozás iránya illeszkedik a korábbi évek trendjéhez, de mértéke meghaladja az ilyenkor szokásost.

Az átlagár emelkedése több tényező következménye, amelyek közül elsősorban a hazai csökkenő nyerstej termelői alapárak említhetők meg (1. táblázat). Az igényekhez képest gyengébb kínálatot a jelenlegi felvásárlási adatok is tükrözik: októberben a nyerstej belföldi értékesítése ugyan valamivel magasabb volt, mint az előző hónapban, de az egy évvel korábitól jelentősen, csaknem 4%-kal maradt el (2. táblázat). Bár megfigyelhető az éves nyerstej felvásárlási ciklusban, hogy a napi nyerstej felvásárlás az őszi időszakban alacsonyabb az éves átlagnál, de az idei októberi érték (3380 ezer kg) 2004 óta a legalacsonyabb. Mivel 2004-ben és 2005-ben a napi átlagos nyerstej felvásárlás novemberben volt a legalacsonyabb, várható, hogy az idei októberi érték a jövő hónapban még tovább csökken (2. ábra).

Az átlagár növekedését a beltartalmi mutatók javulása is magyarázza: a nyerstej fehérjetartalma 1,77%-kal, zsírtartalma pedig 1,89%-kal emelkedett az előző hónaphoz képest (2. táblázat). Az extra minőségű tej aránya is javuló az összes értékesítésen belül, és 2006 októberében meghaladja a korábbi év azonos hónapjában tapasztalt értéket. (3. ábra).

Az EU-ban a nyerstej átlagos termelői ára az előző hónapokhoz képest emelkedett, 2006 szeptemberében 78,63 Ft/kg (28,62 cent/kg) volt a holland LTO adatai szerint. Az USA-ban 12%-kal nőtt az ár szeptemberben az előző hónaphoz képest 65,50 Ft/kg (23,84 cent/kg), Új-Zéland az előző hónaphoz képest szintén enyhén emelkedő árat 43,19 Ft/kg (15,72 cent/kg) tett közzé.

Magyarországon a nyerstej átlagos termelői ára 2006. I-IX. hónapok átlagában az előző év ugyanezen időszakának átlagához viszonyítva alacsonyabb azzal együtt, hogy a termelői árak emelkedésének mértéke októbertől a nyerstej-piac keresleti jellegénél fogva erőteljesebb a vártnál. Európában is érzékelhető, hogy 2006-ban az eddig eltelt hónapok átlagában valamivel alacsonyabbak a termelői árak (forrás: ZMP), mint a korábbi években voltak, ugyanakkor az árcsökkenés mértéke elmarad a várttól. A nyerstej árának csökkenése nem elsősorban az intervenciós árak csökkenésének köszönhető, inkább a szezonális okokkal magyarázható (4., 5., 6., ábrák).

Németország 2006. második félévi magasabb árai valamelyest kompenzálják az első félévi alacsonyabb árakat. Az uniós átlagnál rendszerint magasabbak a nyerstej árak Olaszországban, Spanyolországban és Portugáliában, mint a közép- és az észak-európai országokban. A déli államok magas nyerstej árai a kvóta által korlátozott erőteljes keresleti piaccal magyarázhatóak. A déli államok egyre többet importálnak Közép- és Kelet-Európából. Svédországban és Finnországban is magasak az árak, de jelenleg Dániában is hosszú idő után először, és meghaladják a szomszédos német árakat is. Az elmúlt években a dán piacon a dán tej- és tejtermékek értékesítésének korábbi előnyei csökkentek. Általában viszonylag csekély az eltérés Németország, Olaszország, Franciaország, Hollandia és Belgium nyerstej áraiban. Franciaországban az árak éven belüli szezonális csökkenése 2006-

ban korábban kezdődött, mint a többi országban. Ausztriában a nyerstej árak szintje valamelyest nőtt 2006 eddig hónapjaiban.

Európa legalacsonyabb nyerstej árai Nagy-Britanniában és Írországból figyelhetők meg.

Az EU-10-ben is igen eltérőek az árak. Az új tagállamok árait még mindig nem lehet összevetni a régi tagállamokéval az eltérő minőségek miatt. Ez a megállapítás elsősorban érvényes Lengyelországra és Litvániára. Más országokban viszont az európai követelményeknek megfelelő minőségű tejt ugyanannyit fizetnek, mint az EU régi tagállamaiban.

A 10 új tagállam közül a Cseh Köztársaságban a legmagasabb a tej ára, ami abból adódik, hogy a feldolgozók magasabb árakkal kompenzálják azt, hogy náluk nincs közvetlen támogatás a nyerstejre. Az ország földrajzi helyzete is kedvezően hat a tejárakra, így a cseh nyerstej áraknál is magasabb termelői árakkal rendelkező Németországba szállítanak nagy mennyiségű belföldi termelésű nyerstejet. A cseh export jelentős keresletet idéz elő, és növeli a belföldi árakat. A kivitt mennyiséget pedig importból pótolják, főleg Lengyelországból és Szlovákiából.

**1. táblázat**

**A NYERSTEJ TERMELŐI ALAPÁRA  
2006. október**

Minőségi osztály	Mértékegység	Körzetek			Országos				
		Alföld	Dunántúl	Észak-Magyarország	2005. X. hó	2006. IX. hó	2006. X. hó	2006.X. hó/ 2005.X. hó /%%/	2006.X. hó/ 2006.IX. hó /%%/
Extra	Ft/kg	63,81	64,25	63,75	62,57	62,32	63,96	102,23	102,64
Osztályon kívüli	Ft/kg	49,16	47,49	-	46,67	50,07	48,98	104,95	97,83
Összes osztály	Ft/kg	63,35	64,16	63,75	62,20	61,92	63,70	102,40	102,87

**2. táblázat**

**A NYERSTEJ TERMELŐI ÁTLAGÁRA  
2006. október**

Minőségi osztály	Mértékegység	Körzetek			Országos				
		Alföld	Dunántúl	Észak-Magyarország	2005. X. hó	2006. IX. hó	2006. X. hó	2006.X. hó/ 2005.X. hó /%%/	2006.X. hó/ 2006.IX. hó /%%/
Extra	ezer kg	51159	38545	13219	106208	100178	102923	96,91	102,74
	Ft/kg	64,20	63,97	64,28	63,31	62,40	<b>64,12</b>	<b>101,29</b>	<b>102,76</b>
	fehérje %	3,29	3,32	3,23	3,30	3,23	3,29	99,61	101,76
	zsír %	3,60	3,64	3,47	3,62	3,53	3,60	99,41	101,83
Osztályon kívüli	ezer kg	1657	203	-	2498	3372	1860	74,47	55,17
	Ft/kg	49,41	45,16	-	46,73	49,36	<b>48,94</b>	<b>104,74</b>	<b>99,17</b>
	fehérje %	3,28	3,25	-	3,29	3,21	3,28	99,66	102,03
	zsír %	3,56	3,52	-	3,57	3,46	3,56	99,60	102,98
<i>Minőségi osztály összesen</i>	ezer kg	52817	38748	13219	108706	103549	104783	96,39	101,19
	Ft/kg	63,73	63,87	64,28	62,93	61,98	<b>63,85</b>	<b>101,48</b>	<b>103,03</b>
	fehérje %	3,29	3,32	3,23	3,30	3,23	3,29	99,62	101,77
	zsír %	3,60	3,64	3,47	3,62	3,53	3,60	99,42	101,89

**3. táblázat**
**A FŐBB TEJTERMÉKEK FELDOLGOZÓI ÉRTÉKESÍTÉSI ÁTLAGÁRA I.  
2006. október**

Termék megnevezése		Körzetek			Országos				
		Alföld	Dunántúl	Észak- Magyar- ország	2005. X. hó	2006. IX. hó	2006. X. hó	2006.X. hó/ 2005.X. hó !%/	2006.X. hó/ 2006.IX. hó !%/
2,8% zsírtartalmú pasztőrözött 1 l-es polytej	liter	4883360	3444618	1787572	9353434	8888310	10115550	108,15	113,81
	Ft/liter	115,08	101,03	111,47	103,02	106,79	109,66	106,44	102,69
2,8% zsírtartalmú pasztőrözött 1 l-es dobozos tej	liter	5652689	658533	1890565	6070455	6176807	8201787	135,11	132,78
	Ft/liter	117,34	136,20	111,75	111,23	116,47	117,57	105,70	100,94
2,8% zsírtartalmú pasztőrözött 1 l-es dobozos tartós tej	liter	3822088	1469507	371035	4987362	4105121	5662630	113,54	137,94
	Ft/liter	117,12	115,25	142,12	115,27	120,45	118,27	102,60	98,19
Adagolt vaj	kg	100634	89029	6522	168724	157441	196185	116,28	124,61
	Ft/kg	1022,24	912,57	983,11	889,86	946,96	971,17	109,14	102,56
Vajkrém natúr	kg	131535	39225	2481	73663	150498	173241	235,18	115,11
	Ft/kg	722,29	620,78	633,06	652,60	686,24	698,03	106,96	101,72
Tehéntúró	kg	922071	246011	155886	807139	1062504	1323968	164,03	124,61
	Ft/kg	568,01	549,97	526,98	523,02	552,84	559,83	107,04	101,26
Tejföl	kg	3458968	1945492	1186265	5381576	5029581	6590726	122,47	131,04
	Ft/kg	304,77	278,25	310,32	283,24	294,64	297,94	105,19	101,12
Joghurt natúr	kg	165477	101198	83693	563042	439289	350368	62,23	79,76
	Ft/kg	245,54	236,45	284,65	299,30	289,44	252,25	84,28	87,15
Joghurt gyümölcsös	kg	637044	251662	1972527	2448200	2065465	2861233	116,87	138,53
	Ft/kg	264,47	242,03	355,03	317,50	309,60	324,93	102,34	104,95
Kefír	kg	946168	335141	558912	1489467	1509496	1840221	123,55	121,91
	Ft/kg	249,34	211,44	267,06	248,21	245,38	247,82	99,84	100,99
Érlelt keménysajt	kg	-	75714	-	66273	82177	75714	114,25	92,13
	Ft/kg	-	1397,19	-	1347,55	1314,48	1397,19	103,68	106,29
Trappista sajt	kg	566281	838743	53901	1371661	1341937	1458925	106,36	108,72
	Ft/kg	904,32	913,93	952,32	901,37	898,56	911,62	101,14	101,45
Ömlesztett sajt	kg	181761	347878	135434	663391	651033	665073	100,25	102,16
	Ft/kg	923,72	1061,50	879,75	949,43	988,00	986,83	103,94	99,88

#### 4. táblázat

### A FŐBB TEJTERMÉKEK FELDOLGOZÓI ÉRTÉKESÍTÉSI ÁTLAGÁRA II. 2006. október

Termék megnevezése		Országos			2006.X. hó/ 2005.X. hó %/	2006.X. hó/ 2006.IX. hó %/
		2005. X. hó	2006. IX. hó	2006. X. hó		
Ömlesztett vaj	kg	1125	975	275	24,44	28,21
	Ft/kg	849,83	843,65	900,87	106,01	106,78
Sovány tejpör	kg	500	-	-	-	-
	Ft/kg	525,00	-	-	-	-
Teljes tejpör	kg	-	-	-	-	-
	Ft/kg	-	-	-	-	-
Tej, sűrítve, cukrozott	kg	18530	20715	23027	124,27	111,16
	Ft/kg	776,06	719,88	751,43	96,83	104,38

#### 5. táblázat

### TÁJÉKOZTATÓ ADATOK A FŐBB TEJTERMÉKEK KIVITELÉRŐL 2006. október

Termék megnevezése		Országos			2006.X. hó/ 2005.X. hó %/	2006.X. hó/ 2006.IX. hó %/
		2005. X. hó	2006. IX. hó	2006. X. hó		
2,8% zsírtartalmú pasztörözött 1 l-es dobozos tartós tej	liter	77311	537044	1203024	1556,08	224,01
	Ft/liter	103,48	113,25	96,58	93,33	85,28
Adagolt vaj	kg	1969	21000	1258	63,89	5,99
	Ft/kg	577,17	643,73	600,21	103,99	93,24
Vajkrém natúr	kg	125684	107273	121759,03	96,88	113,50
	Ft/kg	456,99	497,80	499,86	109,38	100,42
Tejföl	kg	15244,00	7246,00	10528,00	69,06	145,29
	Ft/kg	223,74	269,70	245,49	109,72	91,02
Joghurt natúr	kg	-	11070	11097	-	100,24
	Ft/kg	-	158,37	158,37	-	100,00
Joghurt gyümölcsös	kg	240606,48	170179	500568	208,04	294,14
	Ft/kg	359,02	240,31	225,30	62,76	93,76
Érlelt keménysajt	kg	286766	318741	587433	204,85	184,30
	Ft/kg	753,40	810,62	726,67	96,45	89,64
Trappista sajt	kg	98145	87525	67300	68,57	76,89
	Ft/kg	764	795,00	814,05	106,62	102,40
Ömlesztett sajt	kg	91039	375398,5	385435,9	423,37	102,67
	Ft/kg	715,89	612,52	617,02	86,19	100,74
Tej, sűrítve, cukrozott	kg	-	-	-	-	-
	Ft/kg	-	-	-	-	-

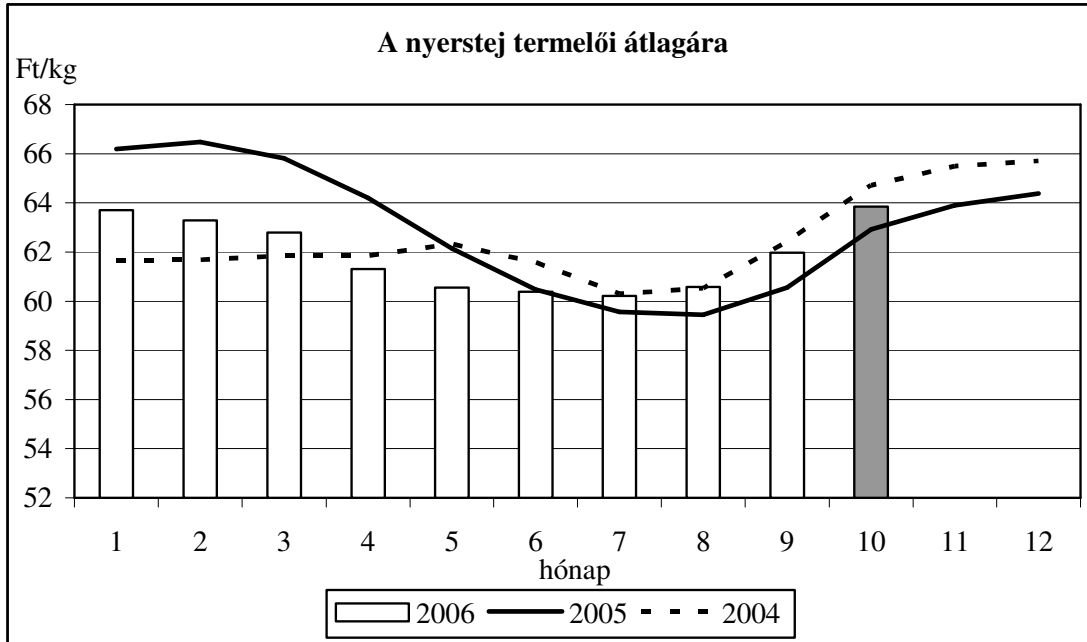
**6. táblázat**

**A FONTOSABB TEJIPARI TERMÉKEK FOGYASZTÓI ÁRA**  
**2006. november 14. (46. hét)**

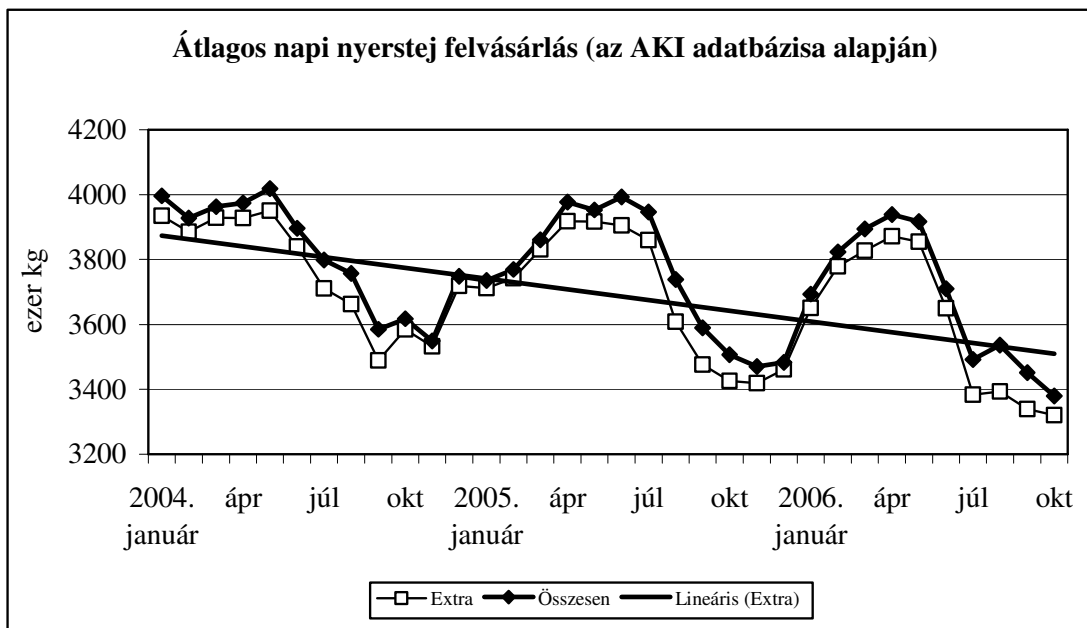
Ft/liter, és Ft/kg

<i>Termék</i>	<i>M.e.</i>	Auchan	CBA	Coop	Cora	Interspar	Match	Plus	Tesco
<i>2,8% zsírtartalmú pasztőrözött 1 l-es polytej</i>	<i>Ft/l</i>	-	137	-	178	-	185	169	175
<i>2,8% zsírtart. paszt1 l-es dobozos tej</i>	<i>Ft/l</i>	193	186	199	206	139	181	189	182
<i>2,8% zsírtart. paszt. 1 l-es dobozos tartós tej</i>	<i>Ft/l</i>	220	209	239	202	149	199	199	216
<i>Vaj, 80% zsír, 100 g</i>	<i>Ft/kg</i>	1730	1647	-	1895	1590	1690	1760	1954
<i>Vajkrém natúr, 250g</i>	<i>Ft/kg</i>	1124	1137	916	1174	1092	1006	1136	981
<i>Félzsíros tehéntúró, 250g</i>	<i>Ft/kg</i>	956	884	-	897	1006	844	816	983
<i>Tejföl, 20% zsír, 175 g</i>	<i>Ft/kg</i>	554	517	651	572	508	549	577	561
<i>Joghurt natúr, 175g</i>	<i>Ft/kg</i>	412	-	418	423	402	356	376	306
<i>Joghurt gyümölcsös, 175g</i>	<i>Ft/kg</i>	593	365	377	426	437	660	393	442
<i>Kefír, 175g</i>	<i>Ft/kg</i>	442	381	483	382	362	401	384	360
<i>Pannónia sajt, 1 kg</i>	<i>Ft/kg</i>	1569	1789	-	-	1490	1769	-	-
<i>Trappista sajt, 1 kg</i>	<i>Ft/kg</i>	1700	1449	1219	1199	1170	1199	1259	1530
<i>Ömlesztett sajt, 200 g</i>	<i>Ft/kg</i>	1442	1565	1565	1000	2040	1595	1522	1598

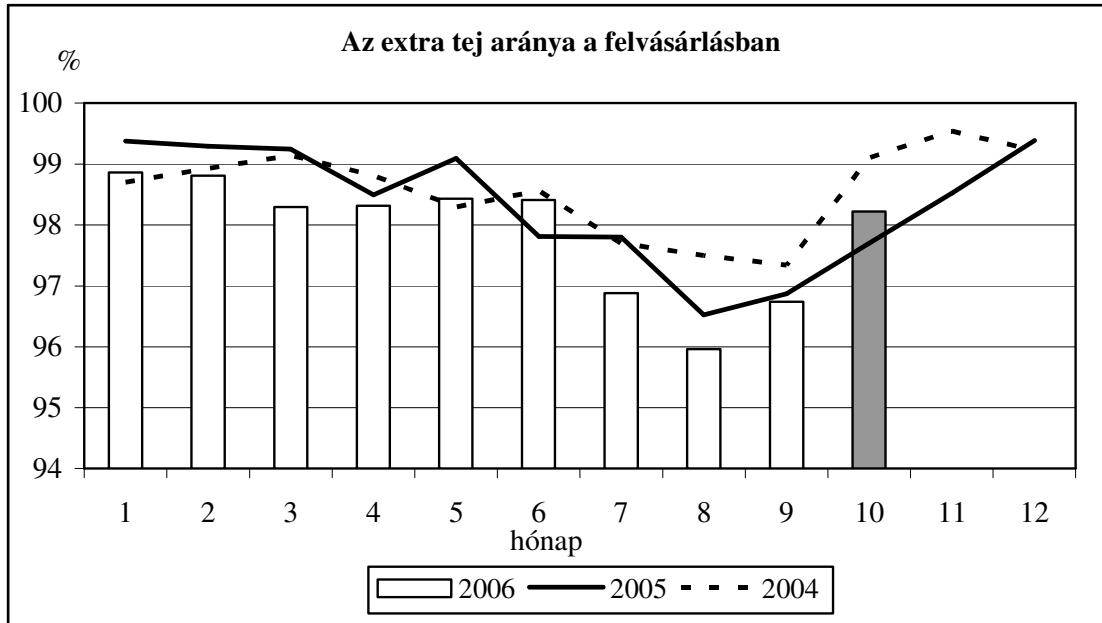
**1. ábra**



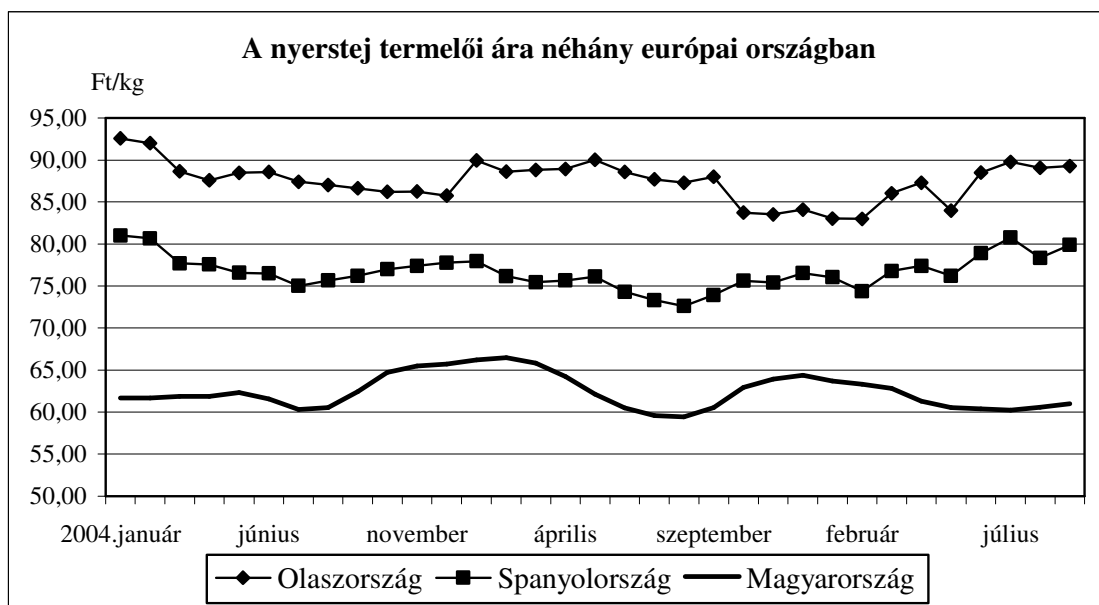
**2. ábra**



**3. ábra**



**4. ábra**

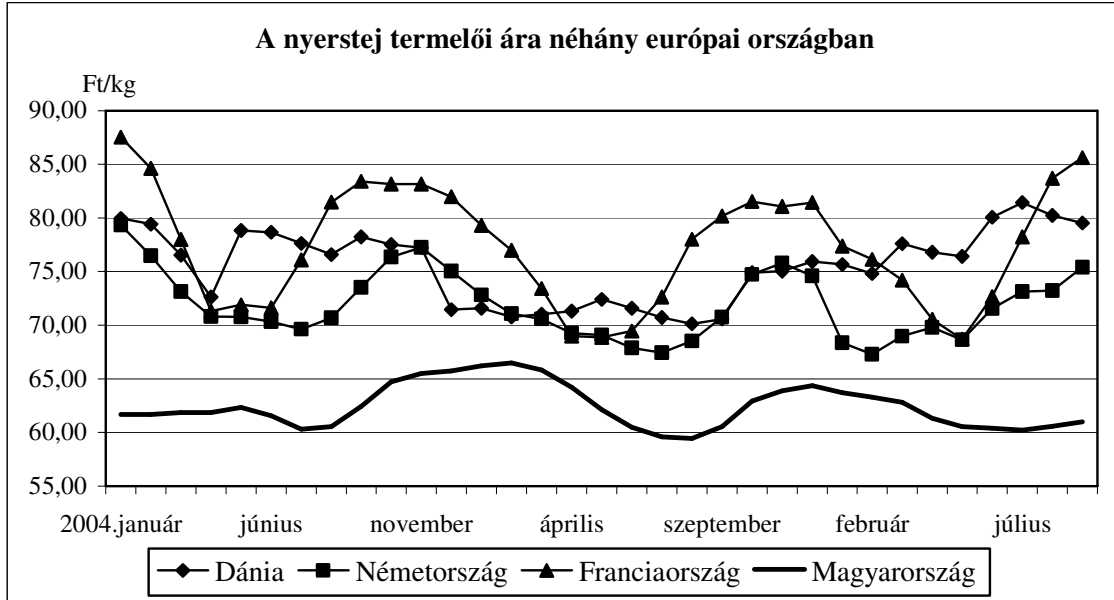


A nyerstej zsírtartalma (%): Olaszország: 3,738, Spanyolország: 3,747, Magyarország: 3,655

Forrás: EU Bizottság

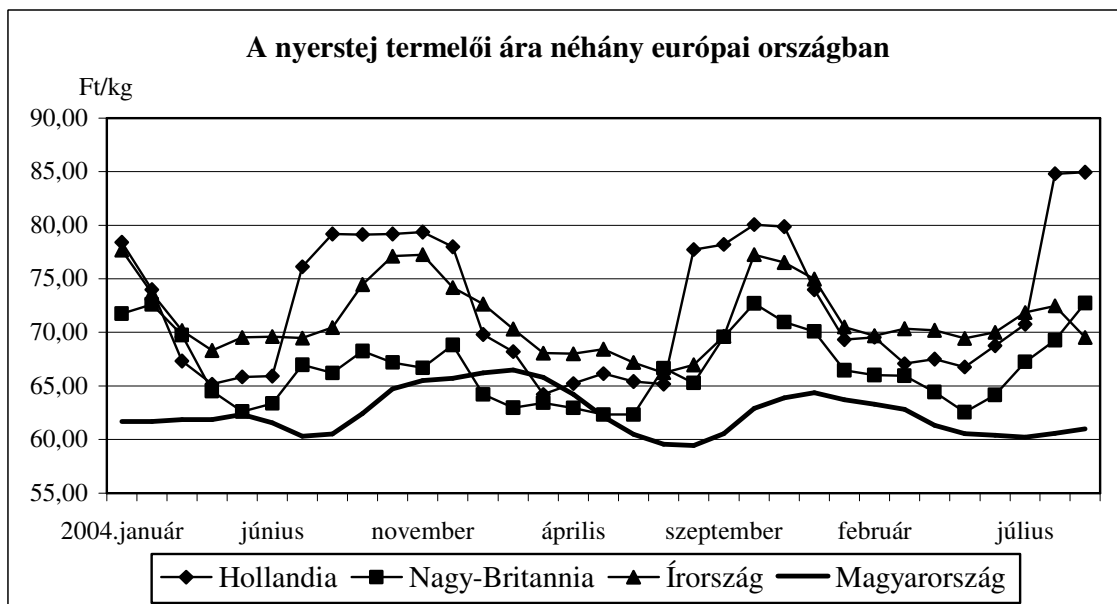


**5. ábra**



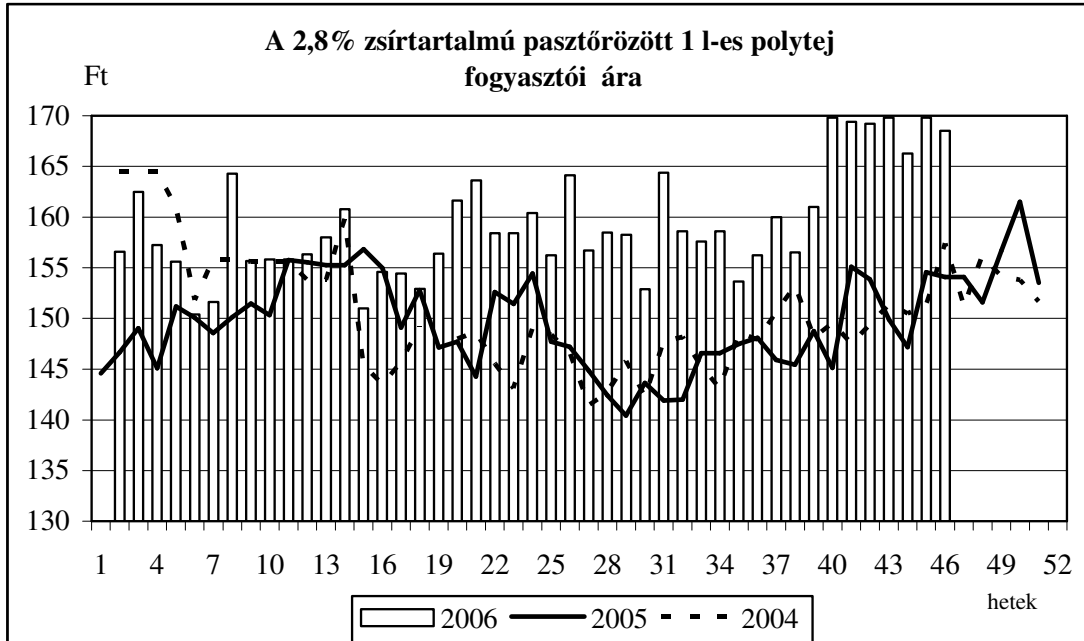
A nyerstej zsírtartalma (%): Dánia: 4,368, Németország: 4,011, Franciaország: 3,948, Magyarország: 3,655  
 Forrás: EU Bizottság

**6. ábra**

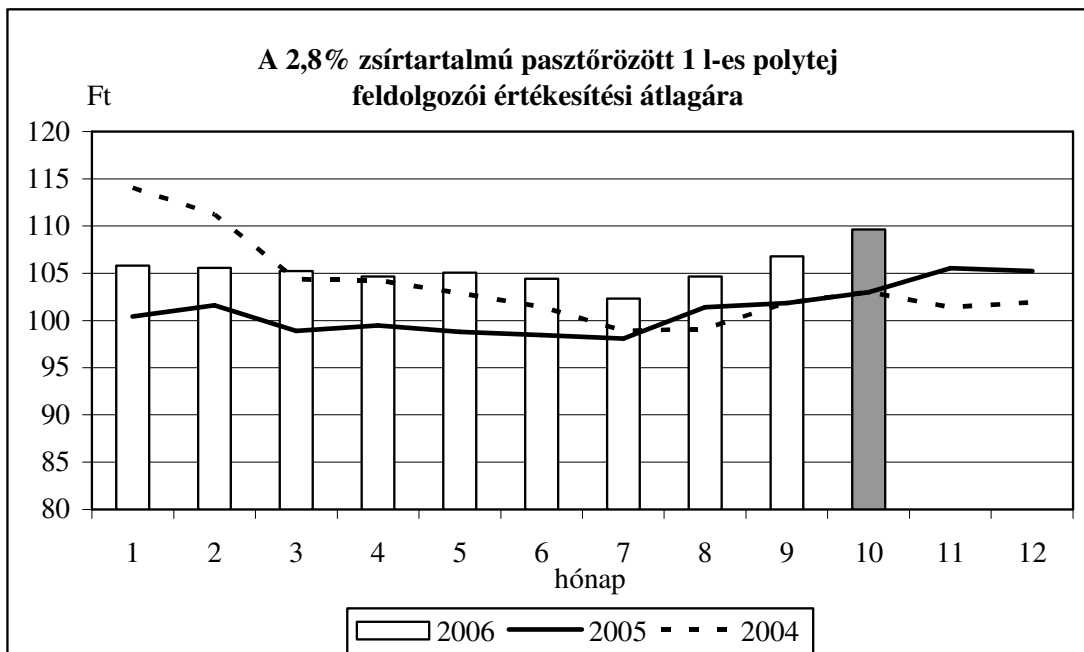


A nyerstej zsírtartalma (%): Hollandia: 4,396, Nagy-Britannia: 3,97, Írország: 3,58, Magyarország: 3,655  
 Forrás: EU Bizottság

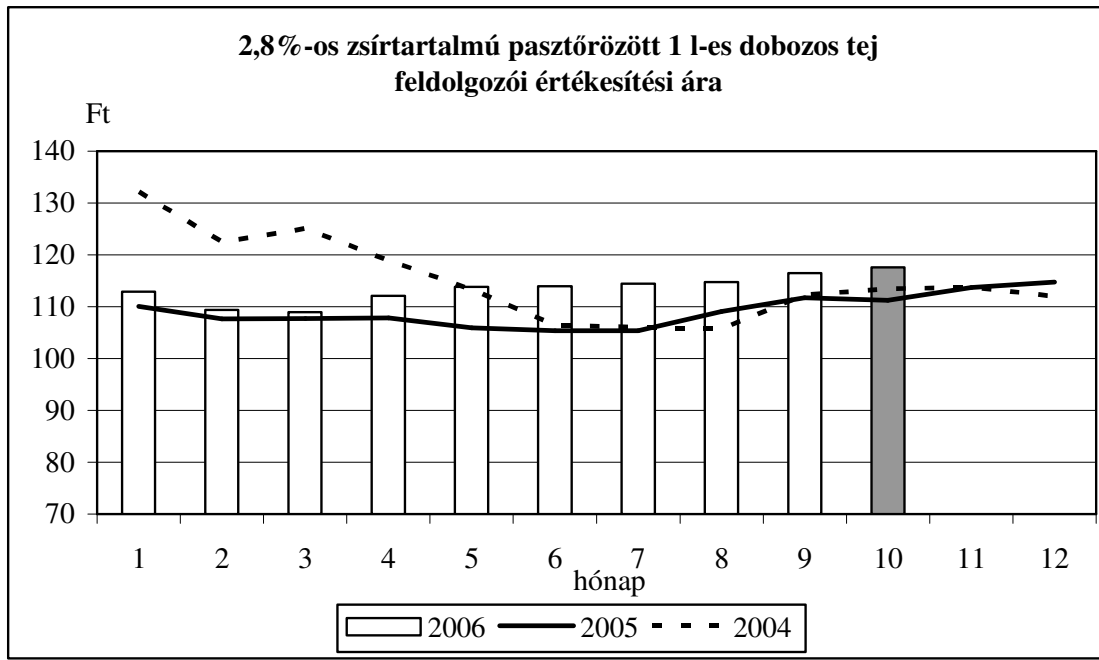
**7. ábra**



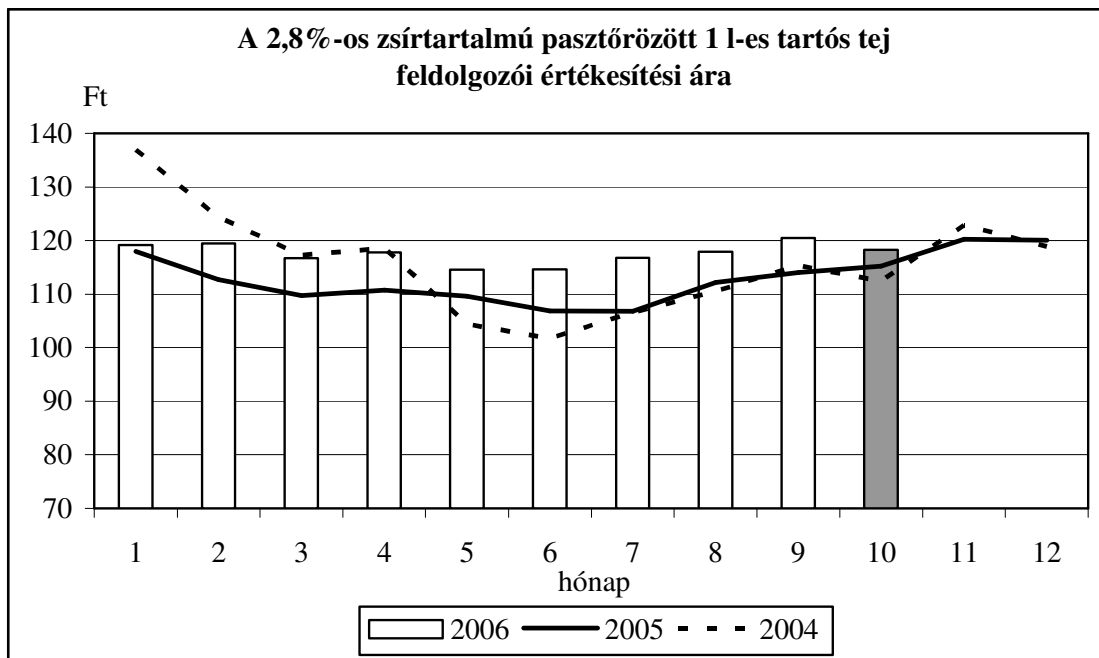
**8. ábra**



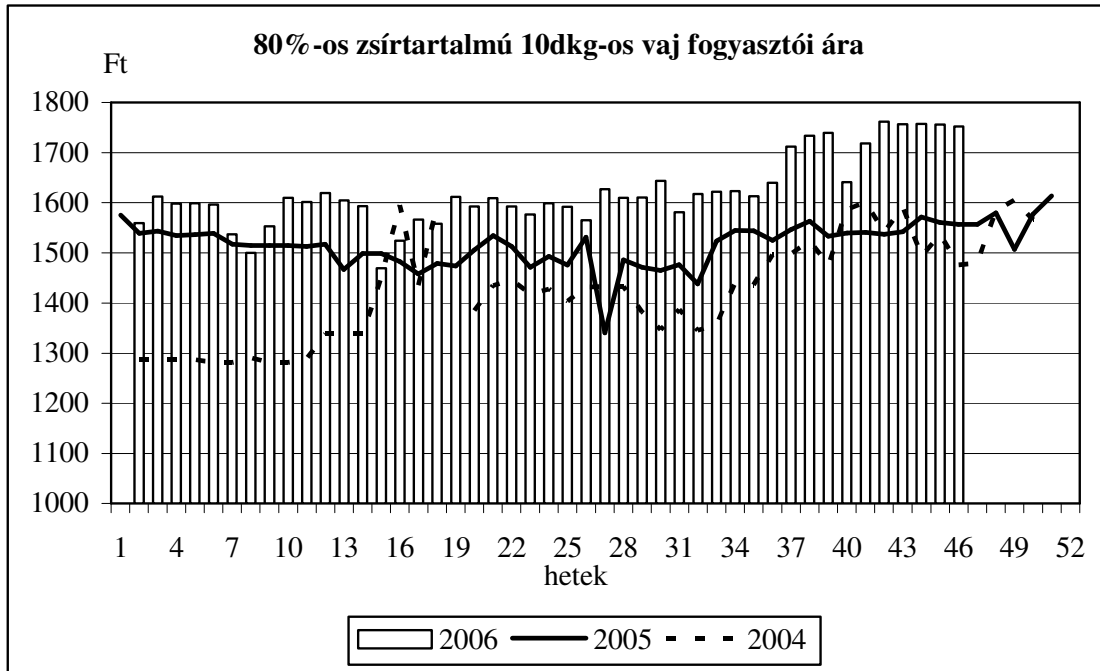
**9. ábra**



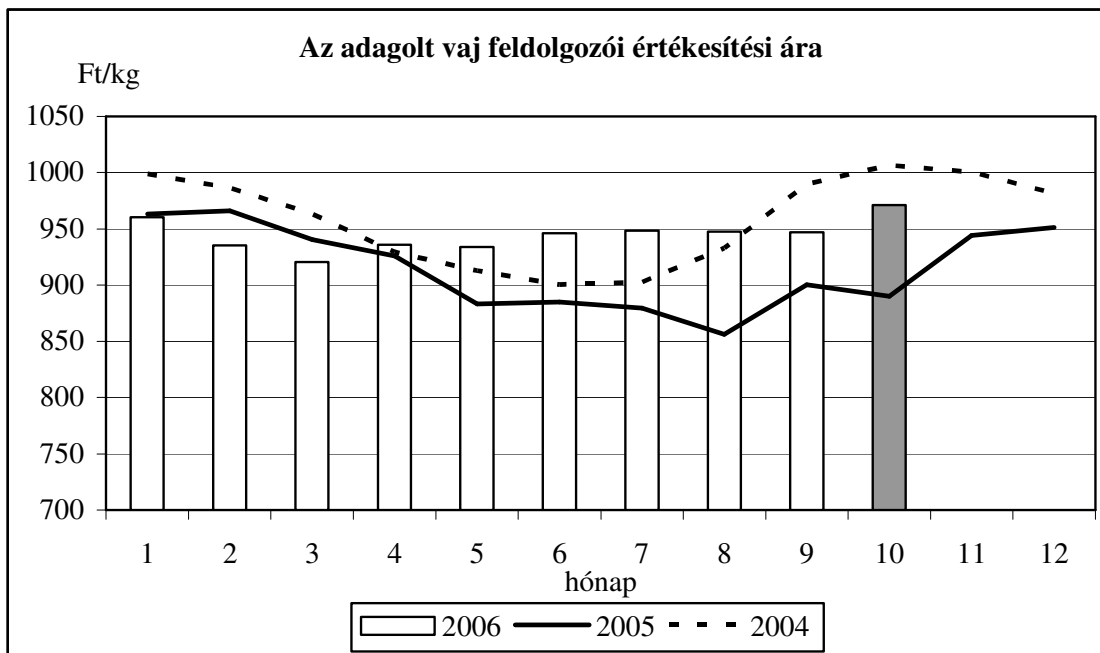
**10. ábra**



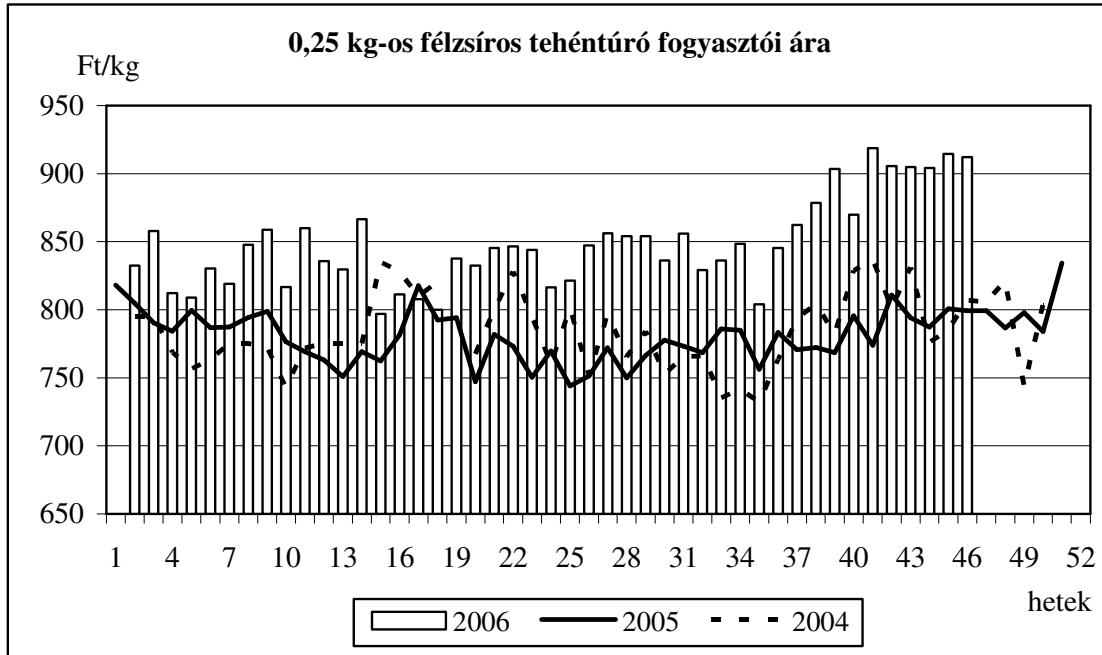
**11. ábra**



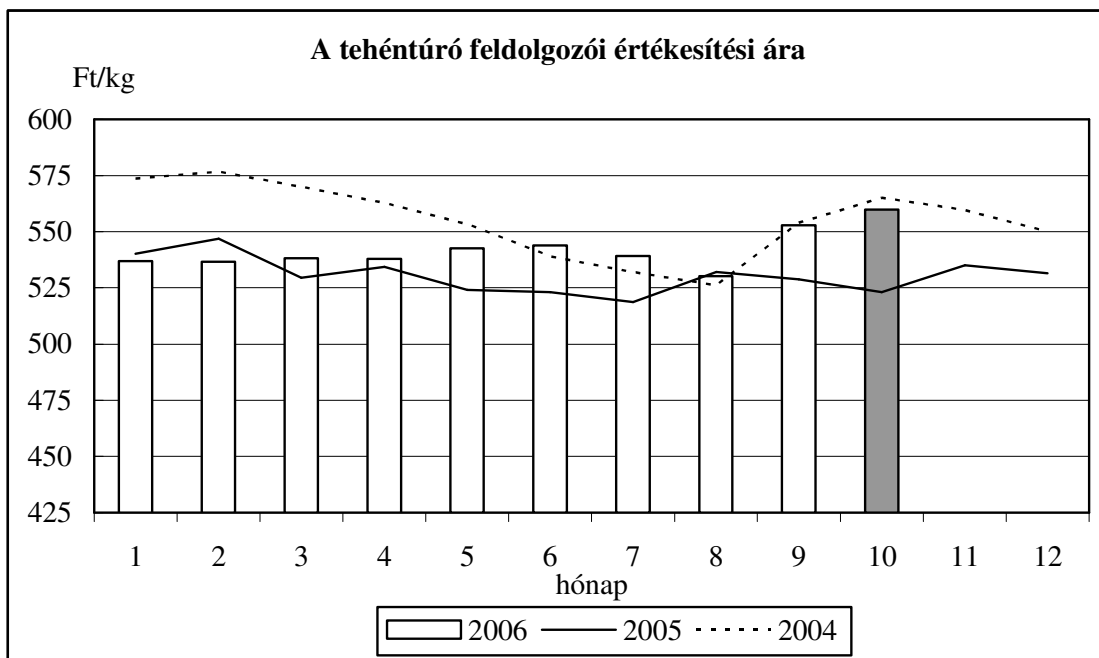
**12. ábra**



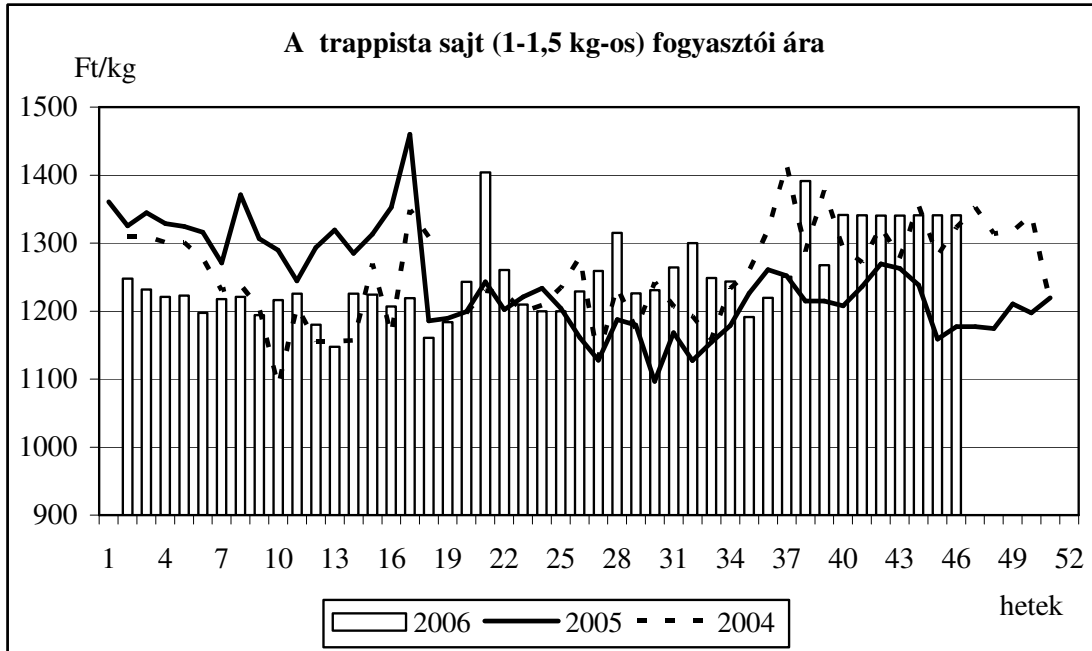
**13. ábra**



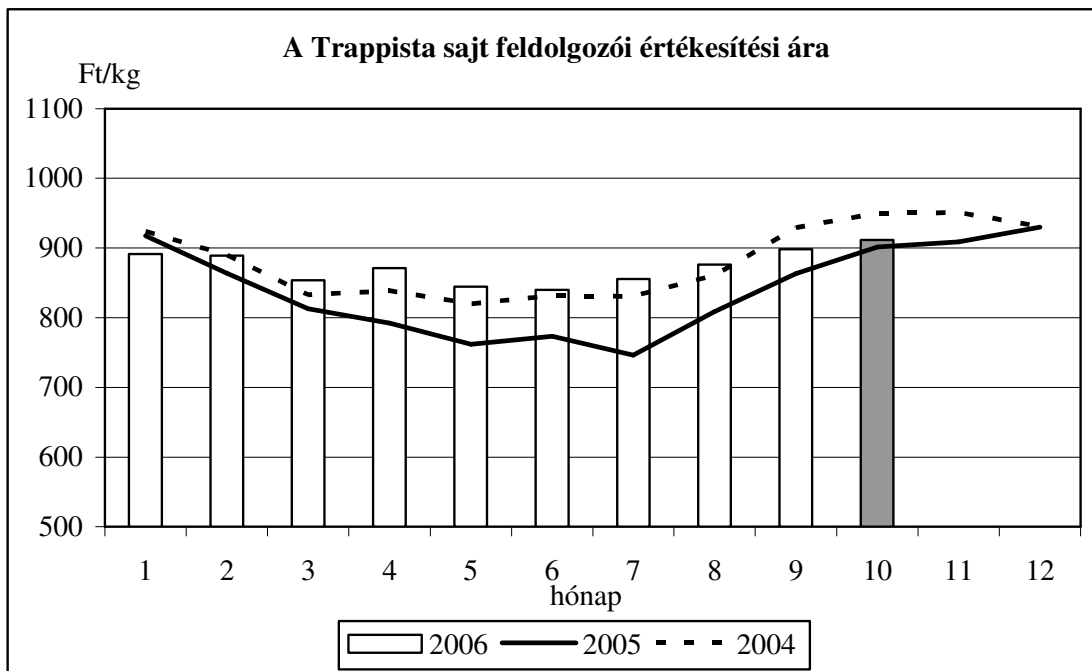
**14. ábra**



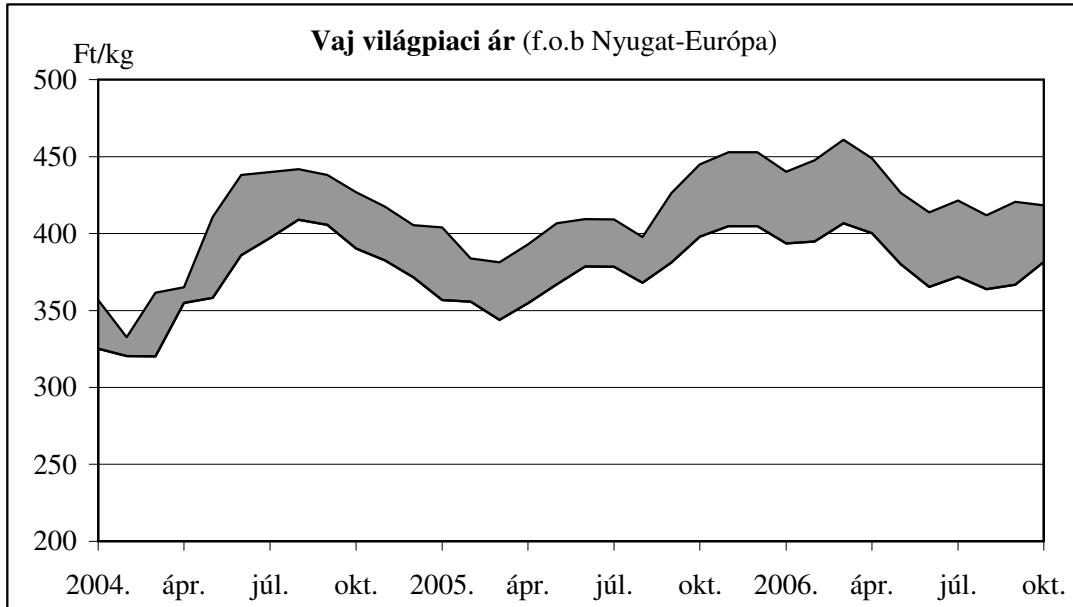
**15. ábra**



**16. ábra**

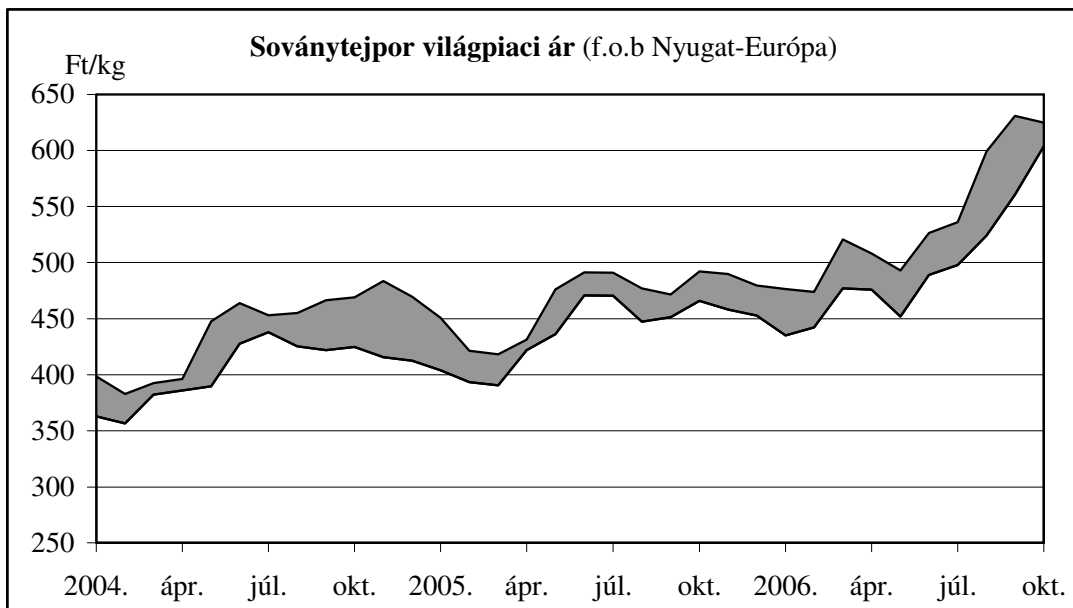


**17. ábra**



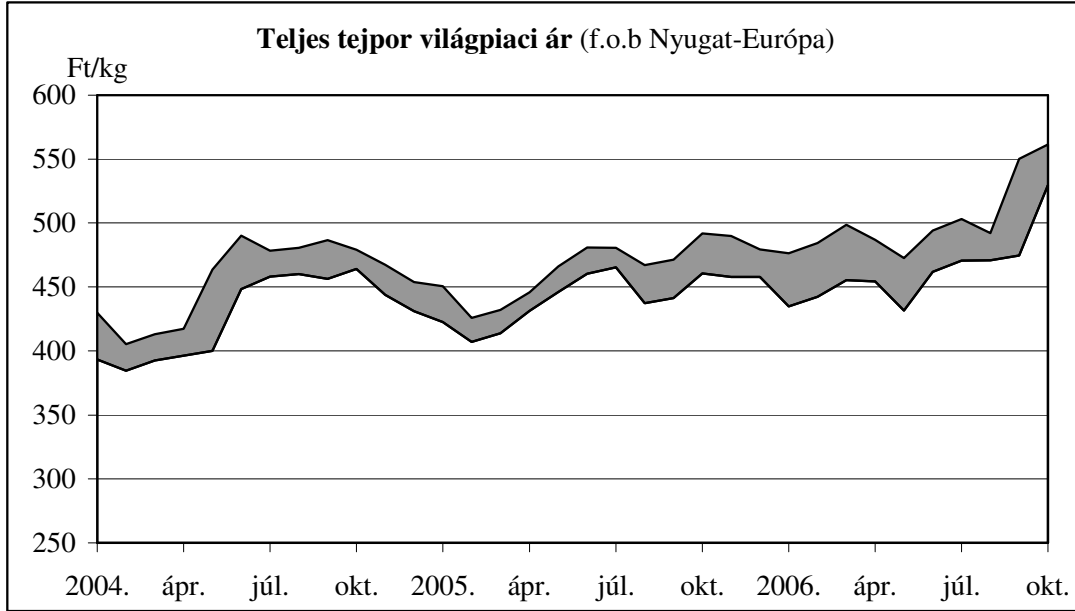
Forrás: USDA

**18. ábra**



Forrás: USDA

**19. ábra**



Forrás: USDA



A **Tej és tejtermék** kiadvány havonta jelenik meg.  
A Piac-árinformációs Szolgálat adatszolgáltatói valamint a rendszerhez még csatlakozni kívánó szervezetek számára a hozzájutás térítésmentes.

A Tej és tejtermék kiadványon kívül kínáljuk még a

**Gabona és ipari növények**  
**Élőállat és hús**  
**Baromfi**  
**Zöldség-gyümölcs-burgonya**  
**kiadványokat**

A Tej és tejtermék kiadvány havonta, a többi kéthetente jelenik meg.

A kiadványokkal kapcsolatban részletesebb felvilágosítást ad:

Kamarásné Hegedűs Nóra, tel. 1-476-3064

**Kiadványaink a hazai piaci információkon kívül tájékoztatnak a szomszédos országok és az EU piaci árairól is. A hazai és külpiaci ártendenciák összehasonlítása, valamint a világpiaci folyamatok figyelése alapján a kiadványok megkönnyíthetik a hazai termékek piaci helyzetének megítélését és esetleg e termékek külpiacon való elhelyezését.**

KIADJA

**Agrárgazdasági Kutató Intézet**  
**Piac-árinformációs Szolgálat**  
H-1093 Budapest, Zsil utca 3-5.  
Telefon: (0036) 1-476-6092  
Fax: (0036) 1-217-8111  
Internet: [www.akii.hu](http://www.akii.hu)  
E-mail: [akii@akii.hu](mailto:akii@akii.hu)