**IX. évfolyam/8. szám****2006.09.20.****2006/08. hó**

## TEJ ÉS TEJTERMÉKEK

### PIACI JELENTÉS

#### Tartalom

Piaci jelentés .....	1
A termelői nyerstej termelői ára 4	
A feldolgozott tej és a főbb tejtermékek feldolgozó értékesítési árai .....	5
A fontosabb tejipari termékek fogyasztói árai.....	6
Ábrák .....	7
Külföldi piaci információk.....	12

Készítette:  
Vágó Szabolcs

Kiadó:  
Agrárgazdasági Kutató Intézet  
Piac-árinformációs Szolgálat  
Magyarország  
H-1093 Budapest  
Zsil utca 3-5.  
Telefon: 1 476-6094  
Fax: 1 217-8111  
Oszt. vez.: 1 476-6092  
Internet: www.akii.hu

A nyerstej termelői átlagára hét hónapnyi folyamatos csökkenés után, augusztusban idén először emelkedett. A 60,58 Ft/kg-os átlagár mindössze 0,6%-kal magasabb, mint az előző havi adat, vagyis május óta igazából stagnálásról beszélhetünk (1. ábra).

Az extra tej alapára önmagában 0,5%-kal emelkedett, amit tovább erősített a magasabb fehérjetartalom után járó többletkifizetés, illetve a kevesebb levonás. A nyerstej fehérjetartalma tehát jelentősen bővült, több mint 2%-kal, miközben a zsírtartalom változatlanul nagyon alacsony maradt. Az extránál gyengébb minőségű, olcsóbb tej aránya július után augusztusban is dinamikusán nőtt, és meghaladta a 4%-ot, ez azonban nem tudta ellensúlyozni az alapárak és a fehérjetartalom növekedésének hatását, az átlagár ezzel együtt is emelkedett. A minőség romlása más években is augusztusban, szeptemberben szokott a csúcspontjára jutni, de az EU-csatlakozás óta még nem fordult elő ilyen magas arány.

A felvásárlás átlagos napi mennyisége az elmúlt hónapokban rohamosan csökkent, de augusztusban a csökkenés megállt, vagy legalábbis szünetelt. Az előző évek szezonális ingadozásai alapján feltételezhető, hogy október-novemberig még alacsony marad, vagy a jelenleginél is alacsonyabbra süllyedhet a felvásárlás mennyisége.

Összességében tehát egyre kevesebb a rendelkezésre álló nyerstej-mennyiség, miközben a minőség is romlik, és a beltartalom is alacsonyabb, mint az elmúlt években. A mennyiségi csökkenés egyik oka a növekvő nyerstej kivitel, miközben a hiánypótlás, és a zsíregyensúly fenntartása érdekében egyre több alapanyag-behozatalra van szükség (nagyreszt tejszín és vaj). A feldolgozók már óvatosabbak a nyersanyagért folytatott versenyben, 2004 végén ugyanis ez hajtotta fel az árakat. Már nem jellemző, hogy magasabb árakkal próbálják elcsábítani egymás termelőit. A szerződéses árak a legtöbb esetben az országos átlagár alakulásához vannak kötve, emiatt lassabb a piaci helyzethez való alkalmazkodás.

Hosszú lejtmenet után újra emelkedik az átlagos termelői ár az EU-ban, júliusban 26,77 cent/kg-ot ért el, az LTO számításai szerint. A német cégek nem változtattak áraikon, de emeltek a belga, angol, holland feldolgozók, a legjelentősebb emelést pedig a francia cégek (Lactalis, Danone) hajtották végre. Újra alacsonyabb árat jelentettek viszont az USA-ból (21,24 cent/kg), és Új-Zélandról is (14,88 cent/kg).

Németországban és Európa más részein is kevesebb tejjel számolnak. Németországban az év közepéig 460000 tonnával, vagyis 3,2 %-kal kevesebb tejet szállítottak be, mint tavaly. Franciaországban pillanatnyilag kedvezőbb a helyzet, egy átmeneti visszaesés után akár termelésnövekedés is elképzelhető. Nagy-Britannia egyes részein a szárazság érezteti hatását.

A hazai előállítású tejtermékek közül a folyadéktej, és a sajtfélék (Trappista és ömlesztett) feldolgozói értékesítési ára emelkedett augusztusban, míg a túró, joghurtfélék és a kefir ára csökkent. Az előző év azonos időszakához viszonyítva általában magasabbak az árak, ez alól markáns kivételt képeznek a savanyított tejkészítmények. Ennek oka egyrészt a termékcsoporthoz képest különösen erős importversenyben, illetve az üzletláncok olcsóbb sajátmárkás termékeinek terjedésében keresendő.

Az előző hónapoz képest ismét jelentősen megemelkedett a tejtermékek kivitele, néhány terméknél a tavalyinál is magasabb volt a kiszállítás.

Az EU-ban a soványtejpor-termelés várhatóan erőteljesen csökken az év folyamán. A következő félévben valószínűleg az, hogy a világpiaci árak csökkenjenek, mivel az EU-nak egyáltalán nem kell exportálni ahhoz, hogy a belső kereslet-kínálat egyensúlyban legyen.

**1. táblázat**

**A NYERSTEJ TERMELŐI ALAPÁRA  
2006. augusztus**

Minőségi osztály	Mértékegység	Körzetek			Országos				
		Alföld	Dunántúl	Észak-Magyarország	2005. VIII. hó	2006. VII. hó	2006. VIII. hó	2006. VIII. hó/ 2005. VIII. hó /%/	2006. VIII. hó/ 2006. VII. hó /%/
Extra	Ft/kg	61,83	62,11	60,80	60,98	61,50	61,80	101,35	100,49
Osztályon kívüli	Ft/kg	50,88	50,29	-	44,79	51,00	50,70	113,18	99,40
Összes osztály	Ft/kg	61,23	61,70	60,80	60,41	61,17	61,35	101,55	100,30

**2. táblázat**

**A NYERSTEJ TERMELŐI ÁTLAGÁRA  
2006. augusztus**

Minőségi osztály	Mértékegység	Körzetek			Országos				
		Alföld	Dunántúl	Észak-Magyarország	2005. VIII. hó	2006. VII. hó	2006. VIII. hó	2006. VIII. hó/ 2005. VIII. hó /%/	2006. VIII. hó/ 2006. VII. hó /%/
Extra	ezer kg	53166	38557	13474	111869	104891	105197	94,04	100,29
	Ft/kg	61,05	61,31	60,15	60,05	60,51	<b>61,03</b>	<b>101,64</b>	<b>100,86</b>
	fehérje %	3,12	3,16	3,08	3,14	3,06	3,13	99,64	102,19
	zsír %	3,43	3,45	3,33	3,49	3,43	3,43	98,31	99,93
Osztályon kívüli	ezer kg	3070	1358	-	4008	3373	4428	110,48	131,27
	Ft/kg	50,22	48,95	-	42,57	51,12	<b>49,83</b>	<b>117,07</b>	<b>97,48</b>
	fehérje %	3,11	3,11	-	3,15	3,05	3,11	98,91	101,85
Minőségi osztály összesen	zsír %	3,42	3,43	-	3,55	3,43	3,42	96,48	99,68
	ezer kg	56236	39915	13474	115877	108264	109626	94,61	101,26
	Ft/kg	60,46	60,89	60,15	59,44	60,22	<b>60,58</b>	<b>101,91</b>	<b>100,60</b>
	fehérje %	3,12	3,16	3,08	3,14	3,06	3,13	99,61	102,18
	zsír %	3,43	3,45	3,33	3,49	3,43	3,43	98,24	99,92

**3. táblázat**
**A FŐBB TEJTERMÉKEK FELDOLGOZÓI ÉRTÉKESÍTÉSI ÁTLAGÁRA I.  
2006. augusztus**

Termék megnevezése		Körzetek			Országos				
		Alföld	Dunántúl	Észak- Magyar- ország	2005. VIII. hó	2006. VII. hó	2006. VIII. hó	2006.VIII. hó/ 2005.VIII. hó /%/	2006.VIII. hó/ 2006.VII. hó /%/
2,8% zsírtartalmú pasztőrözött 1 l-es polytej	liter	6876537	3054510	1508417	13320219	9165533	11439464	85,88	124,81
	Ft/liter	106,42	98,33	109,36	101,42	102,34	104,65	103,18	102,26
2,8% zsírtartalmú pasztőrözött 1 l-es dobozos tej	liter	4945255	720819	1788021	7949204	6340977	7454095	93,77	117,55
	Ft/liter	115,23	134,91	105,12	109,08	114,43	114,71	105,16	100,25
2,8% zsírtartalmú pasztőrözött 1 l-es dobozos tartós tej	liter	3673041	1528522	283777	6738694	5167568	5485340	81,40	106,15
	Ft/liter	116,89	112,16	162,19	112,20	116,79	117,92	105,09	100,97
Adagolt vaj	kg	103860	78041	5146	235885	151332	187047	79,30	123,60
	Ft/kg	980,89	901,22	974,23	856,23	948,44	947,46	110,65	99,90
Vajkrém natúr	kg	137287	46902	2528	107711	144830	186717	173,35	128,92
	Ft/kg	712,74	615,19	617,93	642,45	679,28	686,95	106,93	101,13
Tehéntúró	kg	970845	187705	198093	1017071	1023520	1356643	133,39	132,55
	Ft/kg	530,04	561,51	501,35	532,08	539,18	530,21	99,65	98,34
Tejföl	kg	3368718	1736633	1112665	6547038	5412262	6218017	94,97	114,89
	Ft/kg	293,30	274,19	302,63	282,90	291,10	289,63	102,38	99,50
Joghurt natúr	kg	181450	109625	338836	906604	708647	629911	69,48	88,89
	Ft/kg	230,00	225,24	335,32	296,22	292,00	285,82	96,49	97,89
Joghurt gyümölcsös	kg	695298	303049	1605885	3475541	2861066	2604232	74,93	91,02
	Ft/kg	245,50	234,79	337,61	314,62	308,42	301,05	95,69	97,61
Kefír	kg	895863	433601	586889	2138886	2020622	1916352	89,60	94,84
	Ft/kg	237,85	198,32	255,10	245,53	238,55	234,19	95,38	98,17
Érlelt keménysajt	kg	-	123921	8072	120932	57059	131993	109,15	231,33
	Ft/kg	-	1303,50	571,24	1231,53	1408,14	1258,72	102,21	89,39
Trappista sajt	kg	583001	1034415	75363	2462838	1378987	1692779	68,73	122,76
	Ft/kg	867,26	881,77	874,81	808,84	855,51	876,46	108,36	102,45
Ömlesztett sajt	kg	153726	475258	125176	723345	633616	754161	104,26	119,02
	Ft/kg	842,34	1051,21	895,07	969,03	969,36	982,72	101,41	101,38



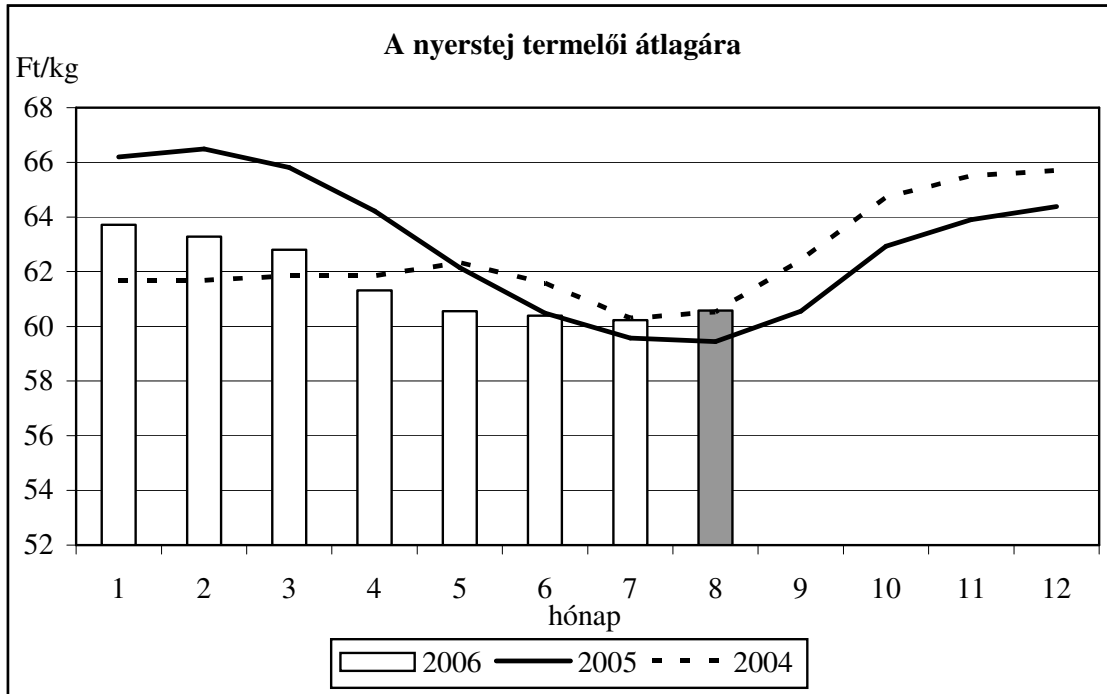
**6. táblázat**

**A FONTOSABB TEJIPARI TERMÉKEK FOGYASZTÓI ÁRA**  
**2006. szeptember 12. (37. hét)**

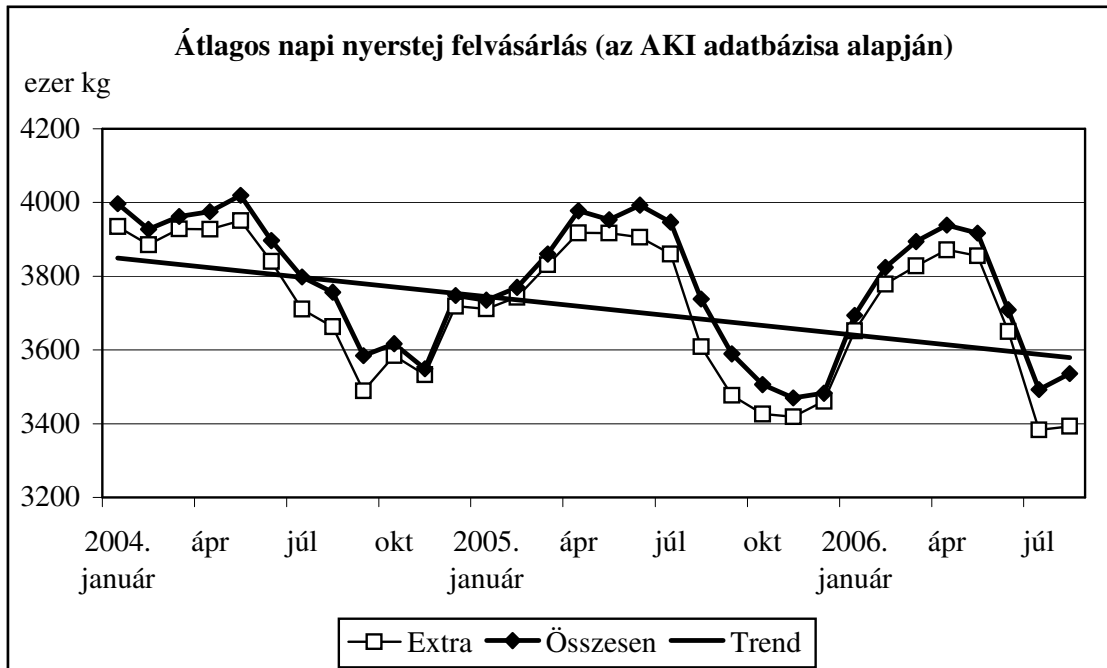
Ft/liter, és Ft/kg

<i>Termék</i>	<i>M.e.</i>	<b>Auchan</b>	<b>CBA</b>	<b>Coop</b>	<b>Cora</b>	<b>Interspar</b>	<b>Match</b>	<b>Plus</b>	<b>Tesco</b>
<i>2,8% zsírtartalmú pasztőrözött 1 l-es polytej</i>	<i>Ft/l</i>	-	137	-	179	-	176	149	-
<i>2,8% zsírtart. paszt1 l-es dobozos tej</i>	<i>Ft/l</i>	179	173	189	211	139	176	169	209
<i>2,8% zsírtart. paszt. 1 l-es dobozos tartós tej</i>	<i>Ft/l</i>	203	201	229	182	159	174	209	217
<i>Vaj, 80% zsír, 100 g</i>	<i>Ft/kg</i>	1652	1623	-	1660	1590	1670	1793	1996
<i>Vajkrém natúr, 250g</i>	<i>Ft/kg</i>	986	1023	914	1113	1167	876	1076	916
<i>Félzsíros tehéntúró, 250g</i>	<i>Ft/kg</i>	-	803	-	678	1006	866	826	995
<i>Tejföl, 20% zsír, 175 g</i>	<i>Ft/kg</i>	509	466	648	560	503	518	558	560
<i>Joghurt natúr, 175g</i>	<i>Ft/kg</i>	402	-	393	422	343	356	382	411
<i>Joghurt gyümölcsös, 175g</i>	<i>Ft/kg</i>	393	322	379	403	436	660	393	393
<i>Kefír, 175g</i>	<i>Ft/kg</i>	412	328	298	397	280	385	297	354
<i>Pannónia sajt, 1 kg</i>	<i>Ft/kg</i>	1559	1919	-	-	1490	1799	-	-
<i>Trappista sajt, 1 kg</i>	<i>Ft/kg</i>	-	1439	1239	1149	1170	1199	1224	1335
<i>Ömlesztett sajt, 200 g</i>	<i>Ft/kg</i>	1354	1390	1405	890	1690	1335	1442	1100

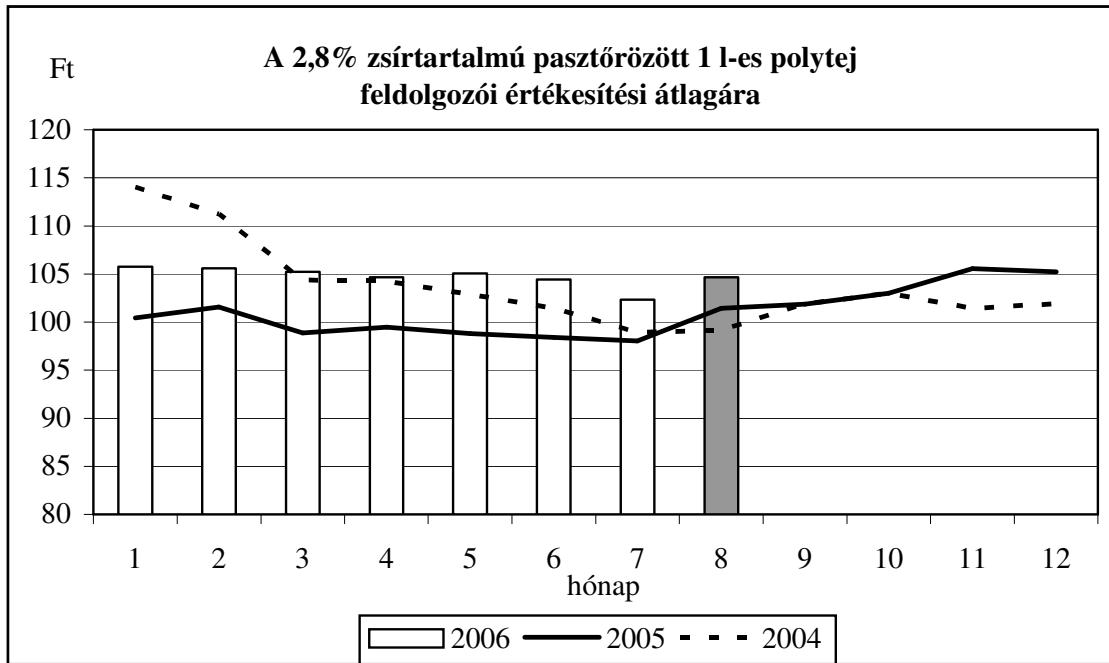
1. ábra



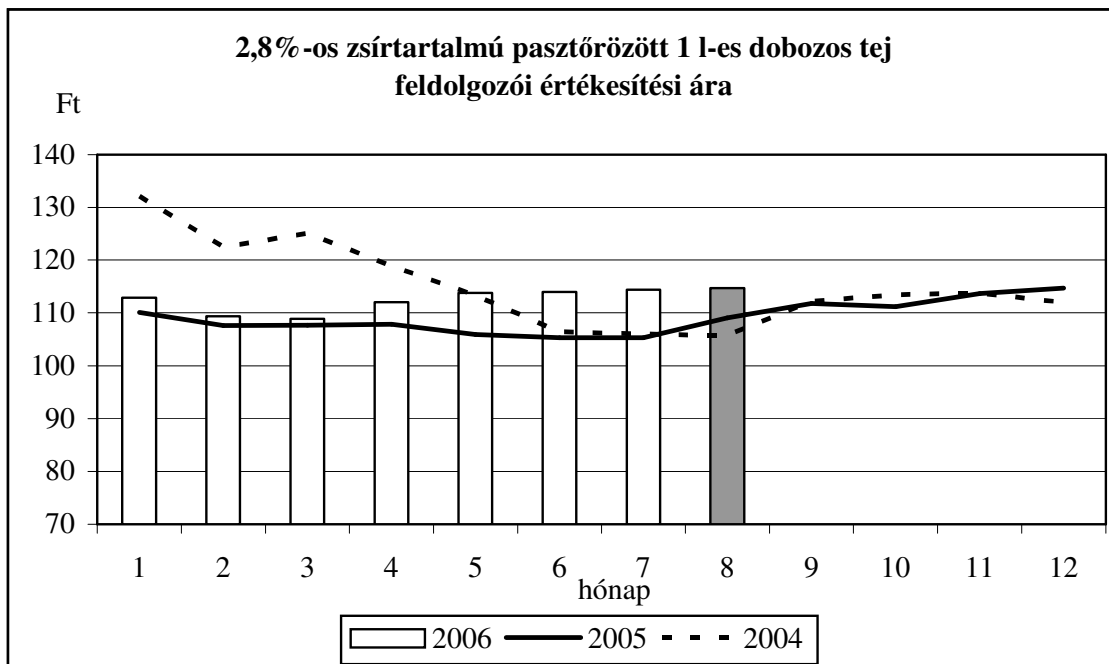
2. ábra



**3. ábra**

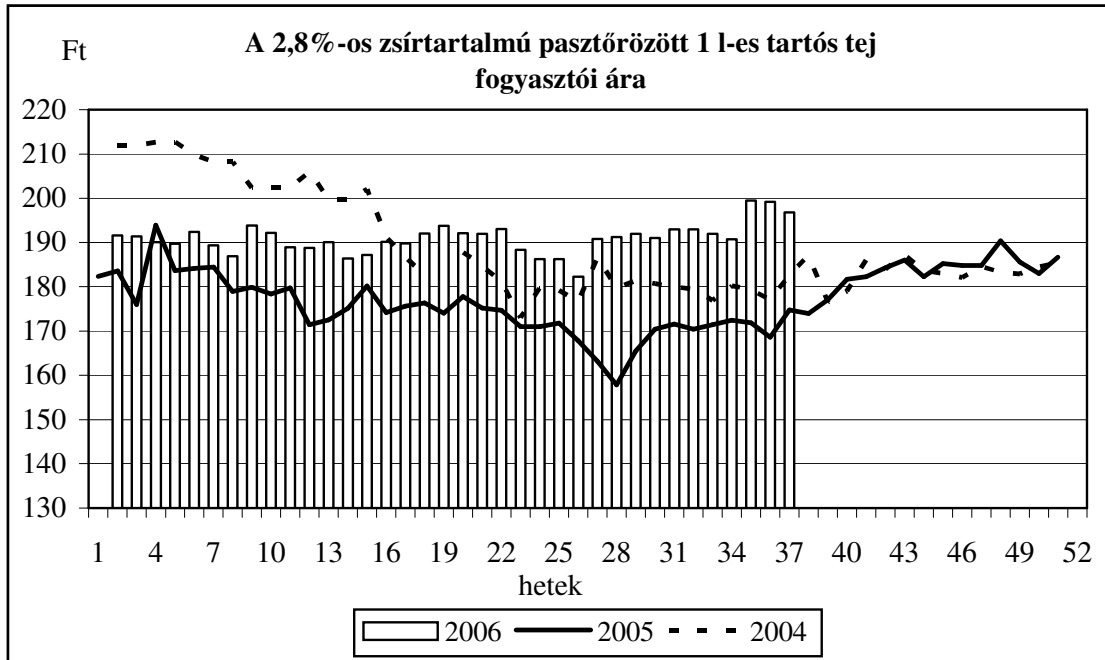


**4. ábra**

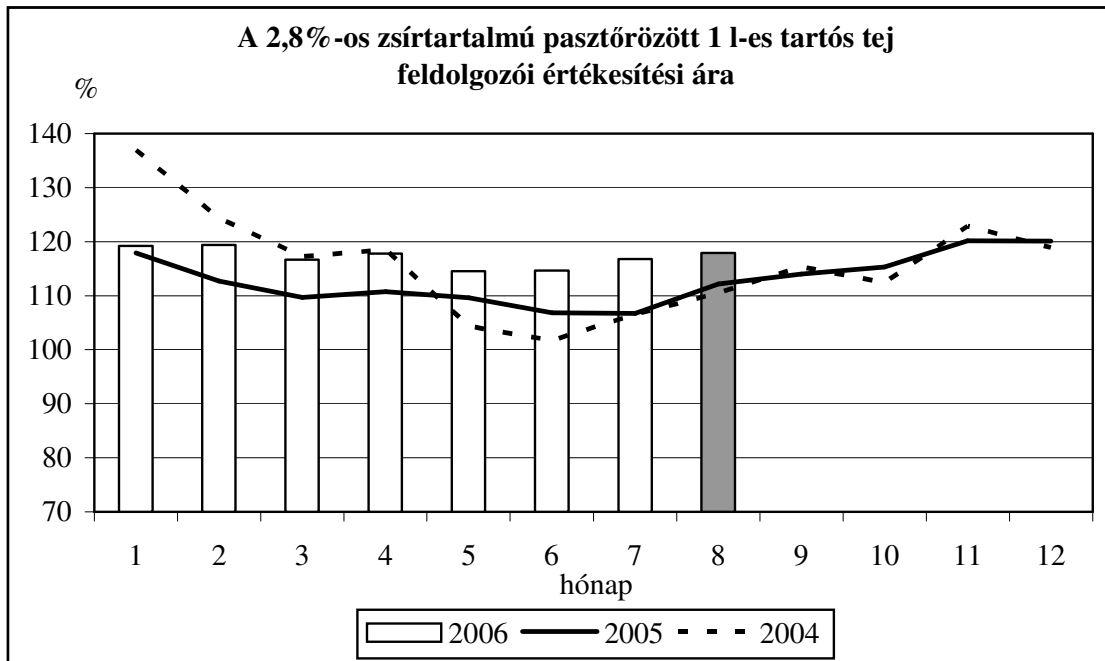




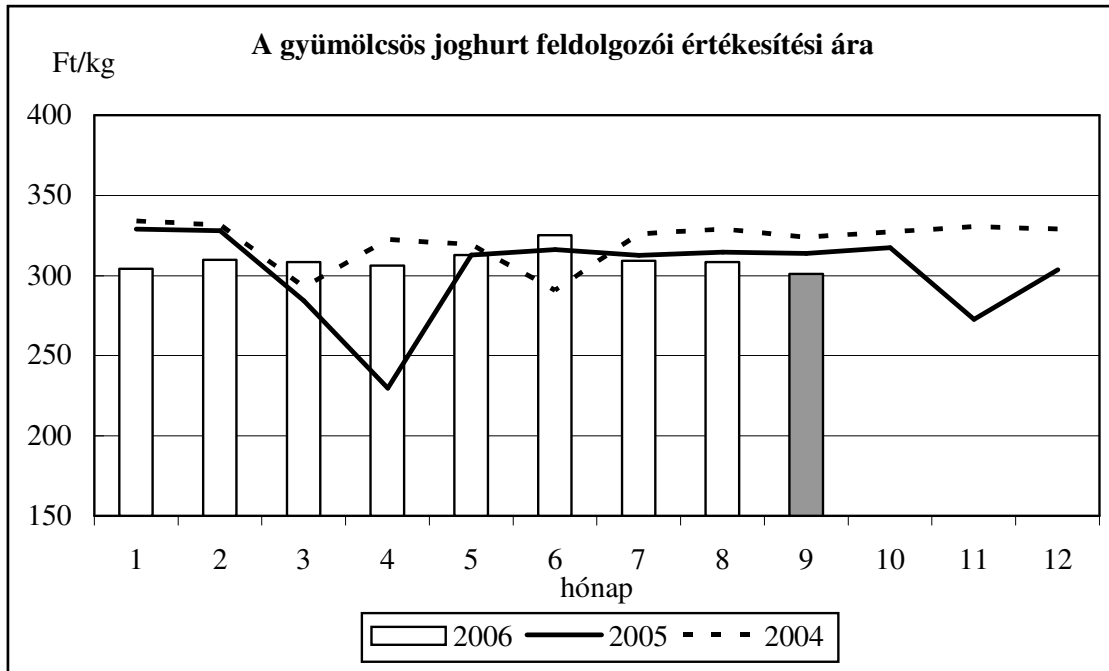
**5. ábra**



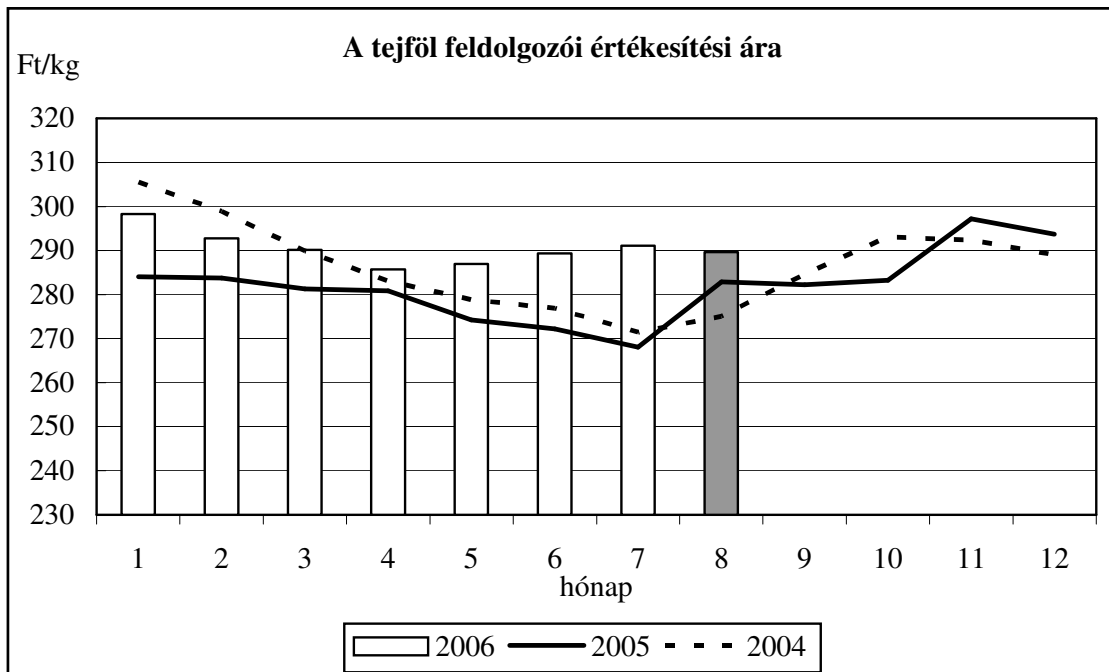
**6. ábra**



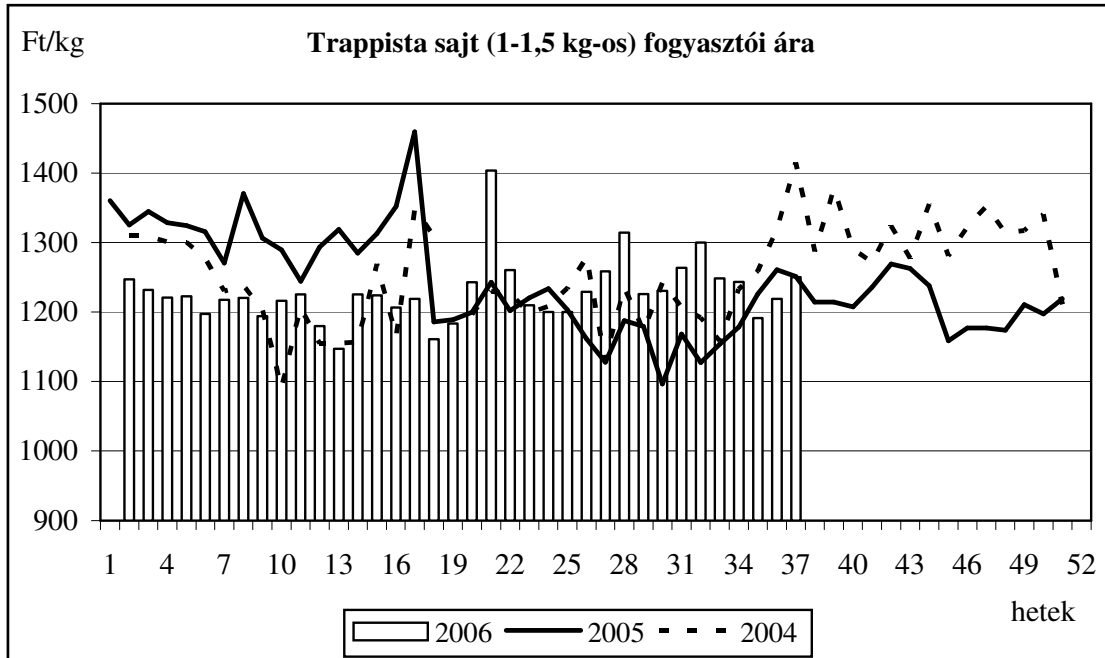
7. ábra



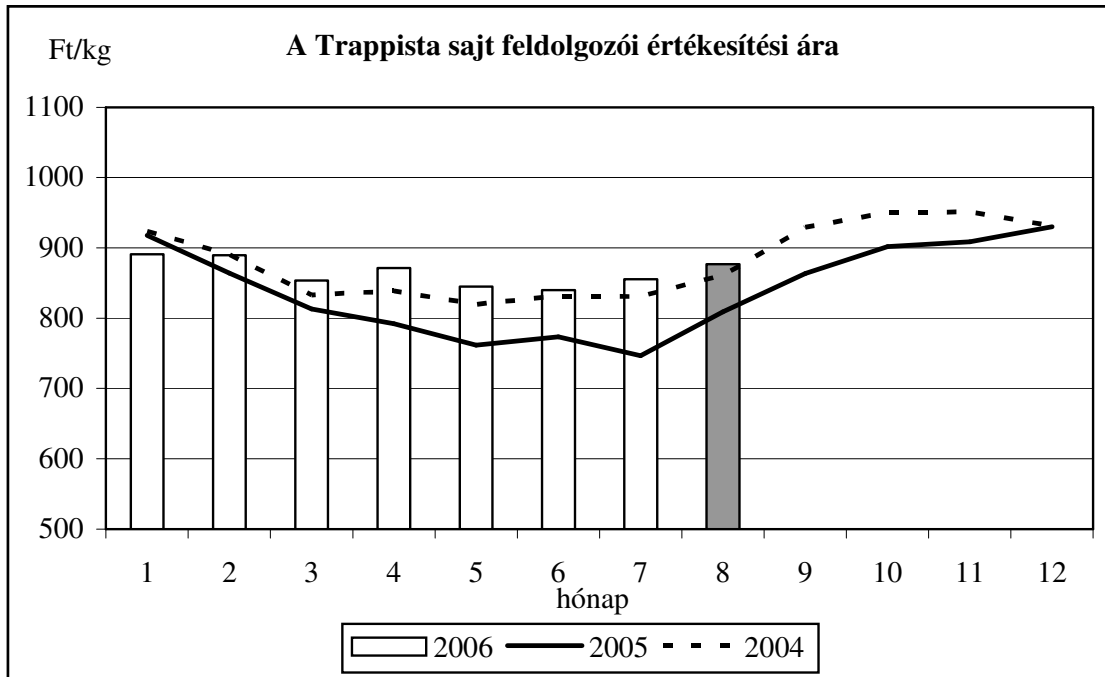
8. ábra



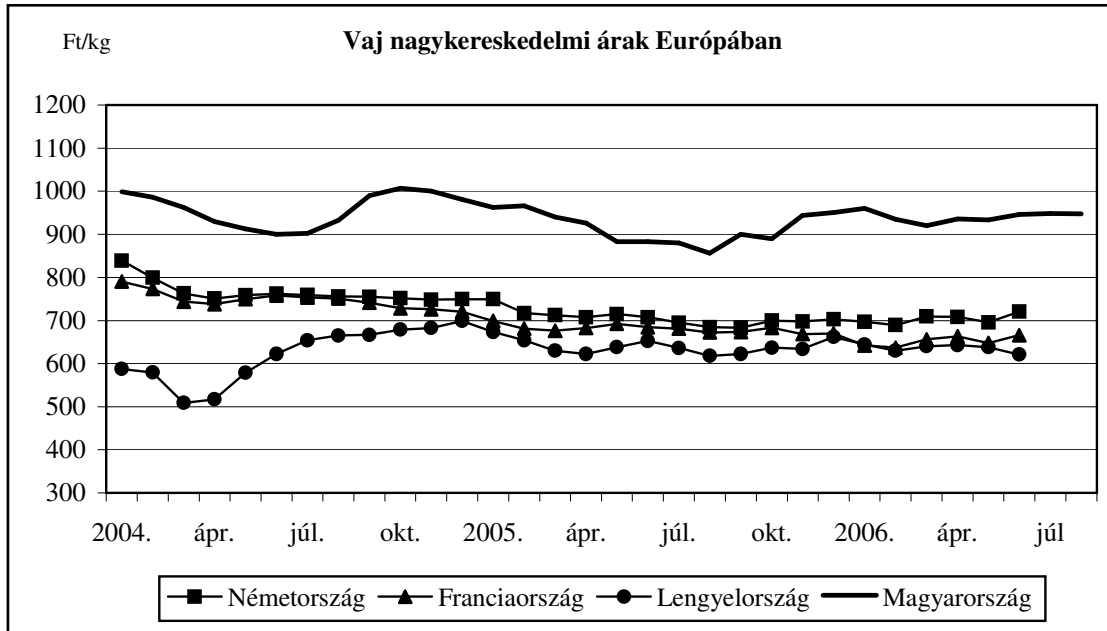
**9. ábra**



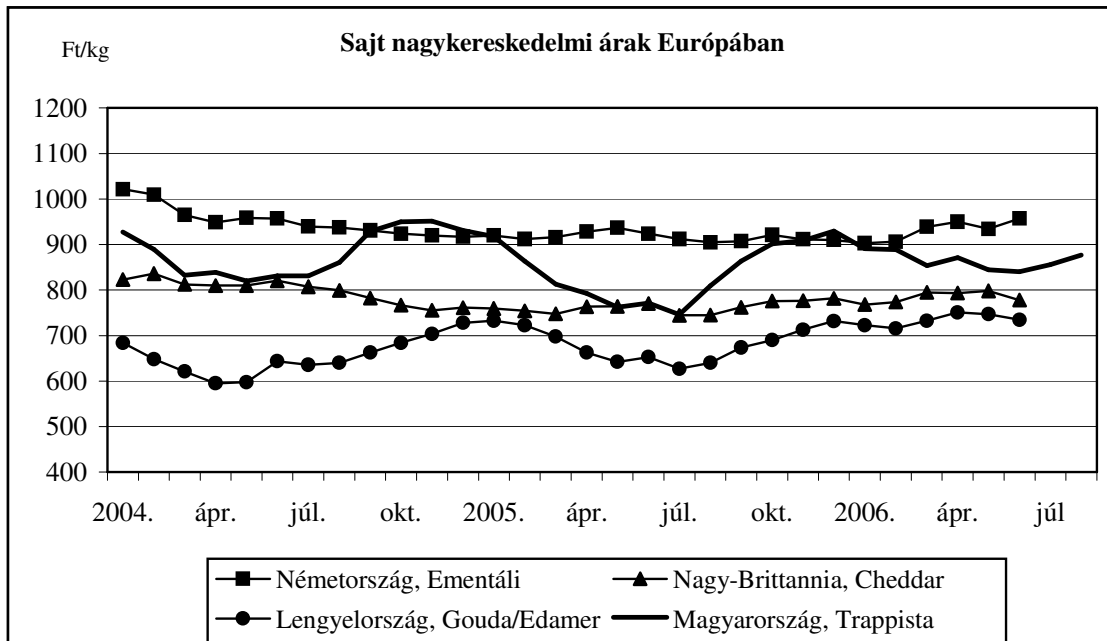
**10. ábra**



**11. ábra**

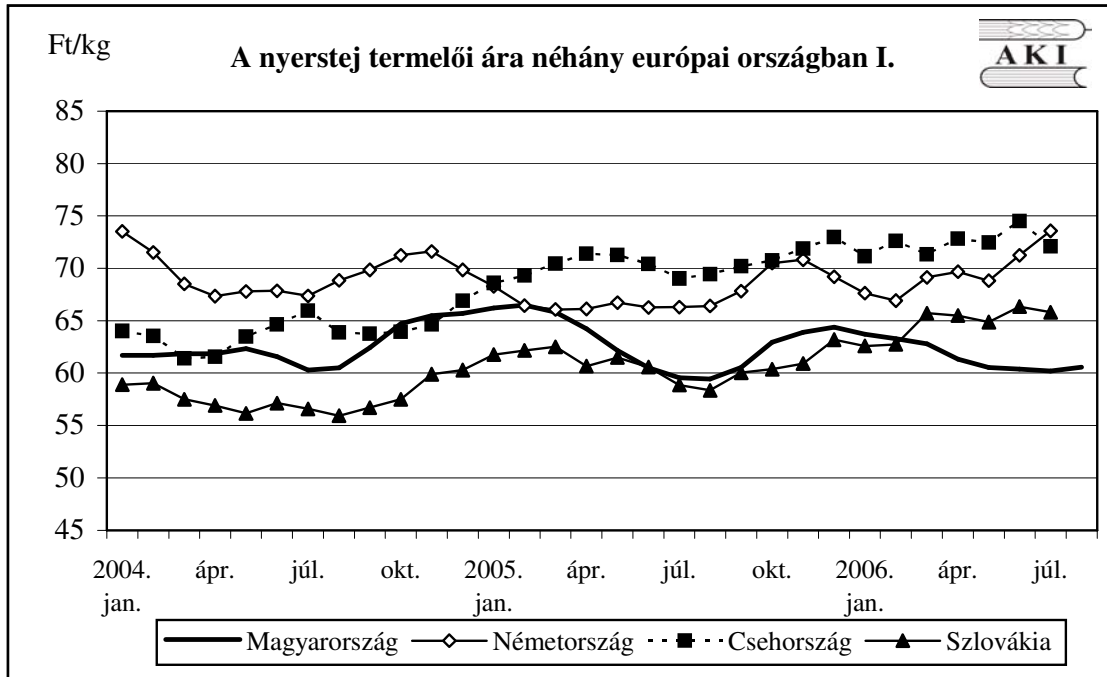


**12. ábra**

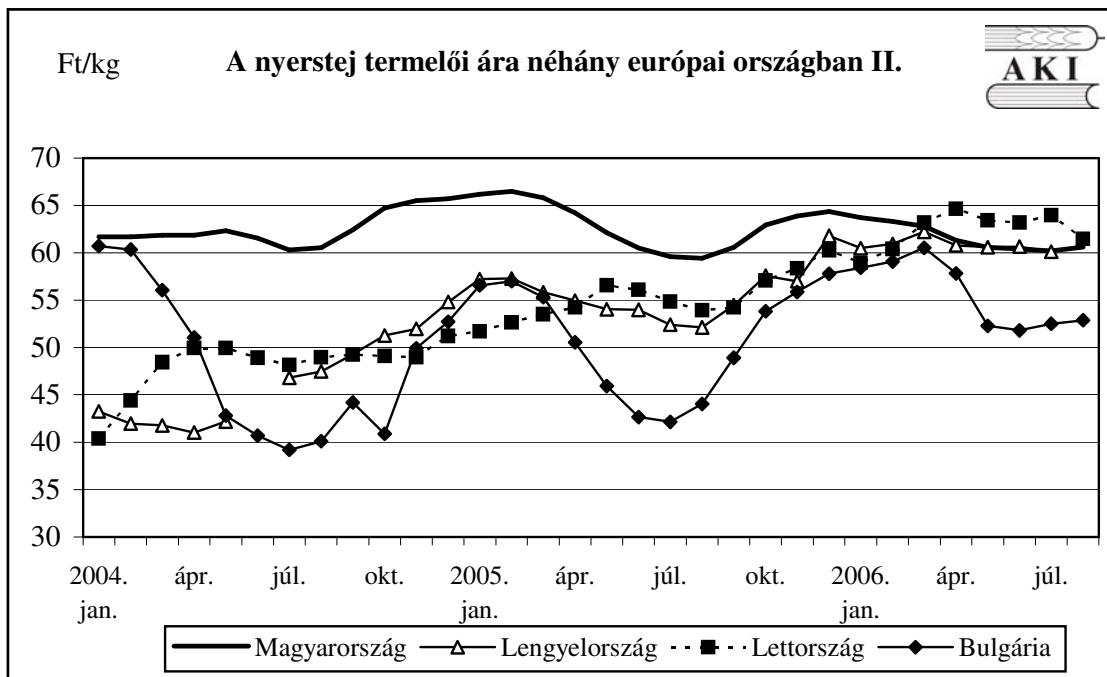


Forrás: Productschap Zuivel, AKI

13. ábra

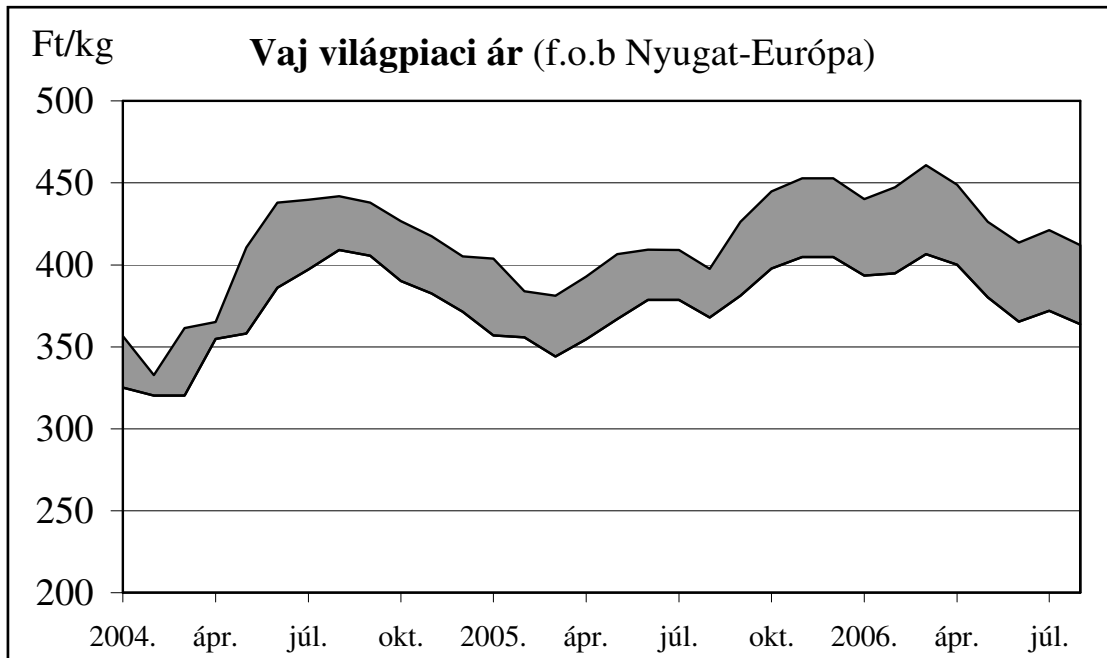


14. ábra



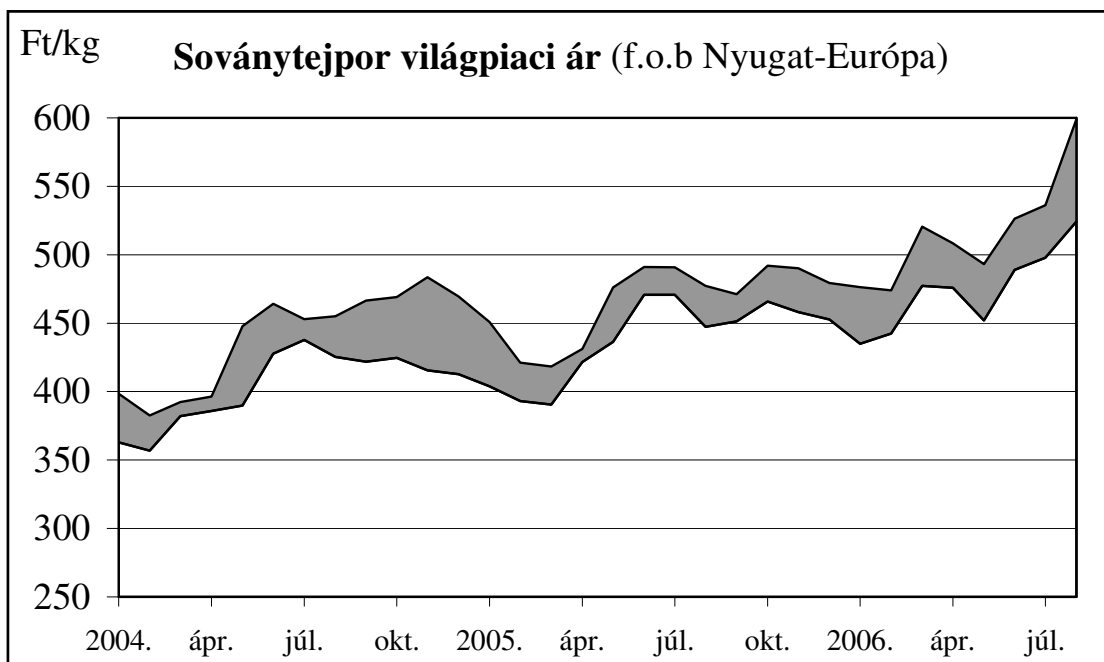
Forrás: ZMP

**15. ábra**



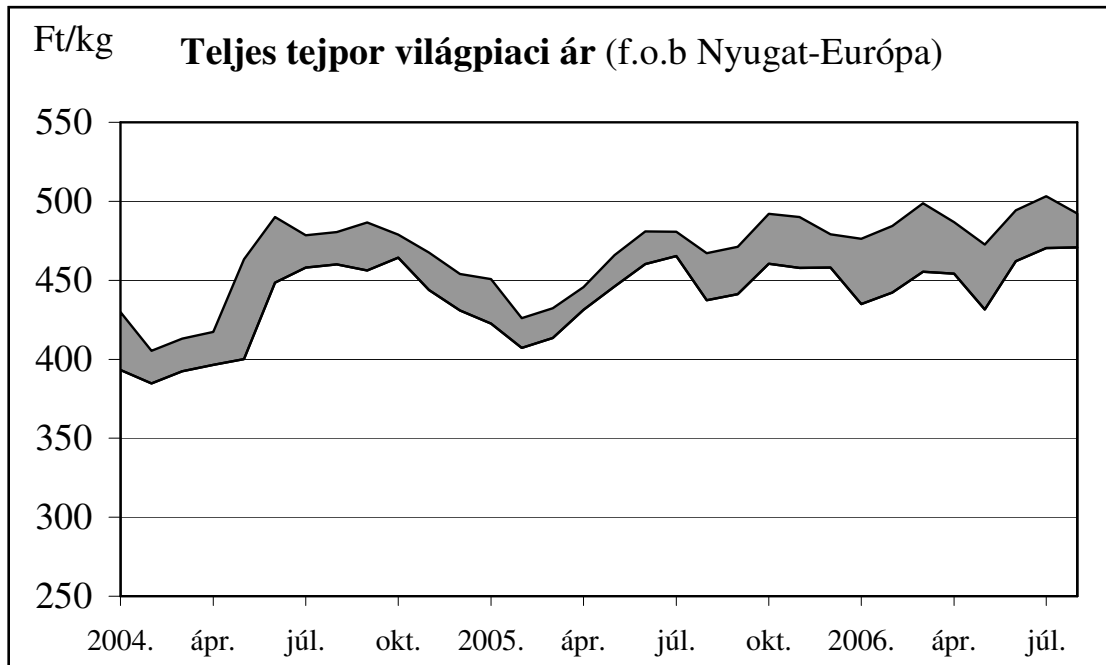
Forrás: USDA

**16. ábra**



Forrás: USDA

**17. ábra**



Forrás: USDA

A **Tej és tejtermék** kiadvány havonta jelenik meg.  
A Piac-árinformációs Szolgálat adatszolgáltatói valamint a rendszerhez még csatlakozni kívánó szervezetek számára a hozzájutás térítésmentes.

A Tej és tejtermék kiadványon kívül kínáljuk még a

**Gabona és ipari növények**  
**Élőállat és hús**  
**Baromfi**  
**Zöldség-gyümölcs-burgonya**  
**kiadványokat**

A Tej és tejtermék kiadvány havonta, a többi kéthetente jelenik meg.

A kiadványokkal kapcsolatban részletesebb felvilágosítást ad:

Kamarásné Hegedűs Nóra, tel. 1-476-3064

**Kiadványaink a hazai piaci információkon kívül tájékoztatnak a szomszédos országok és az EU piaci árairól is. A hazai és külpiaci ártendenciák összehasonlítása, valamint a világpiaci folyamatok figyelése alapján a kiadványok megkönnyíthetik a hazai termékek piaci helyzetének megítélését és esetleg e termékek külpiacon való elhelyezését.**

KIADJA

**Agrárgazdasági Kutató Intézet**  
**Piac-árinformációs Szolgálat**  
H-1093 Budapest, Zsil utca 3-5.  
Telefon: (0036) 1-476-6092  
Fax: (0036) 1-217-8111  
Internet: [www.akii.hu](http://www.akii.hu)  
E-mail: [akii@akii.hu](mailto:akii@akii.hu)