**TEJ ÉS TEJTERMÉKEK****PIACI JELENTÉS****Tartalom**

|   |    |
|---|----|
| Piaci jelentés .....  | 1  |
| A termelői nyerstej termelői ára 4  |    |
| A feldolgozott tej és a főbb<br>tejtermékek feldolgozó<br>értékesítési árai ..... | 5  |
| A fontosabb tejipari termékek<br>fogyasztói árai.....                             | 6  |
| Ábrák .....   | 7  |
| Külföldi piaci információk.....   | 12 |

Készítette:  
Vágó Szabolcs

Kiadó:  
Agrárgazdasági Kutató Intézet  
Piac-árinformációs Szolgálat  
Magyarország  
H-1093 Budapest  
Zsil utca 3-5.  
Telefon: 1 476-6094  
Fax: 1 217-8111  
Oszt. vez.: 1 476-6092  
Internet: www.akii.hu

A nyerstej termelői átlagára júliusban 60,22 Ft/kg volt, vagyis csak enyhén csökkent az előző hónaphoz képest. Az év eddig eltelt részében jóval kiegyensúlyozottabban viselkedett a nyerstej ára, mint 2005-ben, amikor 10%-nál is nagyobb volt az éven belüli áringadozás (1. ábra).

A mindössze 0,3%-os árcsökkenés júliusban is főleg a beltartalom csökkenésére vezethető vissza. A fehérje 3,06, a zsírtartalom pedig 3,43%-ra esett, amilyen alacsony értékekre évek óta nem volt példa. Bár az extránál gyengébb minőségű tej aránya közel duplájára nőtt az előző hónaphoz képest, ez mégsem befolyásolta érdemben az átlagárat, mivel az így kategorizált tej ára is jelentősen (51 Ft/kg fölé) emelkedett. Az alapárak országos átlagban az év során először emelkedtek, a fenti hatások azonban ezt ellensúlyozták.

Az átlagos napi felvásárlás mennyisége a júniusi 5% után júliusban 6%-ot zuhant, és immár 11%-kal alacsonyabb, mint egy évvel korábban. Az alapárak az évnek ebben a szakaszában szokatlan emelkedését, és a gyenge minőségű tej felértékelődését tehát a hirtelen fellépő alapanyaghiány okozhatta. Nagy kérdés, hogy a nyár végén rendszeresen bekövetkező szezonális csökkenés csupán időben hamarabb következett be, vagy a következő hónapokban ez a csökkenés folytatódik.

Az átlagos termelői ár az EU-ban júniusban enyhén erősödött, és 25,66 cent/kg-ot ért el (4,2%-os zsír-, és 3,35%-os fehérjetartalommal számolva). Új-Zélandon stagnálás (14,96 cent/kg), az USA-ban az EU-hoz hasonlóan emelkedés volt jellemző (21,99 cent/kg).

A magyar termelői átlagár az utóbbi hónapokban az EU-n belül eddig legalacsonyabbak közé tartozó szlovákiai, és lengyel ártól is elmaradt (15-16. ábra).

A tejtermékek feldolgozói értékesítési árai júliusban megemelkedtek Magyarországon, az előző év azonos időszakához viszonyítva már jelentős különbségek alakultak ki. Átlagosan 5-10%-kal drágább a (zacskós, dobozos, és tartós) tej, 9%-kal a tejföl, míg a Trappista sajt közel 15%-kal kerül magasabb áron a kereskedelembé, mint egy évvel ezelőtt. Ez azért érdekes, mert ebben az időszakban csökkenő tendencia szokott érvényesülni, ami idén szinte egyáltalán nem jelent meg, és a nyerstej árak alakulása sem indokolja a drágulást. Úgy tűnik, hogy amíg a gyengébb forintárfolyam az exportértékesítést csak mérsékelten segítette, a belpiacon határozottabban növelte a hazai gyártók versenyképességét, miközben a csökkenő alapanyag-mennyiség a tejtermékek kínálatát is visszavetette.

Ezek a változások a fogyasztói árakban is megjelennek, az utóbbi hónapokban rendre magasabb árakat találunk az üzletekben, mint egy, vagy két évvel ezelőtt.

Az EU-ban a soványtejpör intervenciós árát két éven belül három lépcsőben összesen 15%-kal csökkentették, a 2004. júniusi 205,52 euró/100 kg-ról 2006. júliusig 174,69 euró/100 kg-ra. Ennek a változásnak alig volt hatása a piaci árakra. Az intervenciós felvásárlás visszaszorult, és az intervenciós készleteket (190000 tonna soványtejpör) is értékesítették.

A soványtejpör éves termelése 2003 és 2005 között az EU 25-ben 250000 tonnával esett vissza (egyre több tejfehérjét sajtnak dolgoznak föl, ugyanakkor csökken a friss tejtermékek céljára történő feldolgozás). Így történhet meg az, hogy a piac 2006 nyarán kiegyensúlyozott, semmi jel nem utal arra, hogy az árak 2006 folyamán gyengüljenek.

A vajpiac helyzete egészen másképp alakult az EU-ban. A folyamatosan növekvő sajtermelés sokkal kevesebb tejsírt igényel, mint tejfehérjét. A vajtermelés emiatt alig csökkent annak ellenére, hogy közben a fogyasztás visszaesett. Ezen körülmények között az intervenciós ár hatása sokkal erősebb, mint a soványtejpör esetében.

A vaj ára már 2005-ben is szorosan követte az intervenciós ár alakulását, annak ellenére, hogy a viszonylag jó exportlehetőségek tehermentesítették a piacot. 2006-ban az árcsökkenés folyamata felgyorsult, mivel az export visszaesett és a reformintézkedések bevezetése óta először nagyobb vajmennyiségek kerültek intervenciós felajánlásra.

**1. táblázat**

**A NYERSTEJ TERMELŐI ALAPÁRA  
2006. július**

| Minőségi osztály | Mértékegység | Körzetek |          |                    | Országos      |              |               |                                     |                                    |
|------------------|--------------|----------|----------|--------------------|---------------|--------------|---------------|-------------------------------------|------------------------------------|
|                  |              | Alföld   | Dunántúl | Észak-Magyarország | 2005. VII. hó | 2006. VI. hó | 2006. VII. hó | 2006. VII. hó/<br>2005. VII. hó /%/ | 2006. VII. hó/<br>2006. VI. hó /%/ |
| Extra            | Ft/kg        | 61,73    | 61,92    | 59,32              | 61,08         | 61,31        | 61,50         | 100,68                              | 100,31                             |
| Osztályon kívüli | Ft/kg        | 49,85    | 54,21    | -                  | 47,27         | 46,53        | 51,00         | 107,89                              | 109,60                             |
| Összes osztály   | Ft/kg        | 61,20    | 61,75    | 59,32              | 60,78         | 61,07        | 61,17         | 100,64                              | 100,16                             |

**2. táblázat**

**A NYERSTEJ TERMELŐI ÁTLAGÁRA  
2006. július**

| Minőségi osztály          | Mértékegység | Körzetek |          |                    | Országos      |              |               |                                     |                                    |
|---------------------------|--------------|----------|----------|--------------------|---------------|--------------|---------------|-------------------------------------|------------------------------------|
|                           |              | Alföld   | Dunántúl | Észak-Magyarország | 2005. VII. hó | 2006. VI. hó | 2006. VII. hó | 2006. VII. hó/<br>2005. VII. hó /%/ | 2006. VII. hó/<br>2006. VI. hó /%/ |
| Extra                     | ezer kg      | 53204    | 38506    | 13181              | 119664        | 109520       | 104891        | 87,65                               | 95,77                              |
|                           | Ft/kg        | 60,72    | 60,93    | 58,41              | 59,88         | 60,64        | <b>60,51</b>  | <b>101,05</b>                       | <b>99,78</b>                       |
|                           | fehérje %    | 3,05     | 3,09     | 3,04               | 3,09          | 3,08         | 3,06          | 99,13                               | 99,59                              |
|                           | zsír %       | 3,43     | 3,45     | 3,33               | 3,49          | 3,48         | 3,43          | 98,24                               | 98,43                              |
| Osztályon kívüli          | ezer kg      | 2487     | 886      | -                  | 2693          | 1769         | 3373          | 125,25                              | 190,70                             |
|                           | Ft/kg        | 51,23    | 50,79    | -                  | 45,92         | 44,69        | <b>51,12</b>  | <b>111,33</b>                       | <b>114,39</b>                      |
|                           | fehérje %    | 3,06     | 3,04     | -                  | 3,07          | 3,10         | 3,05          | 99,40                               | 98,55                              |
|                           | zsír %       | 3,44     | 3,43     | -                  | 3,52          | 3,52         | 3,43          | 97,54                               | 97,71                              |
| Minőségi osztály összesen | ezer kg      | 55691    | 39392    | 13181              | 122358        | 111288       | 108264        | 88,48                               | 97,28                              |
|                           | Ft/kg        | 60,30    | 60,70    | 58,41              | 59,57         | 60,39        | <b>60,22</b>  | <b>101,08</b>                       | <b>99,72</b>                       |
|                           | fehérje %    | 3,05     | 3,09     | 3,04               | 3,09          | 3,08         | 3,06          | 99,13                               | 99,57                              |
|                           | zsír %       | 3,43     | 3,45     | 3,33               | 3,49          | 3,48         | 3,43          | 98,22                               | 98,42                              |

**A FŐBB TEJTERMÉKEK FELDOLGOZÓI ÉRTÉKESITÉSI ÁTLAGÁRA I.  
2006. július**

| Termék<br>megnevezése  |          | Körzetek |          |                             | Országos         |                 |                  |   |  |
|--|----------|----------|----------|-----------------------------|------------------|-----------------|------------------|---|--|
|  |          | Alföld   | Dunántúl | Észak-<br>Magyar-<br>ország | 2005.<br>VII. hó | 2006.<br>VI. hó | 2006.<br>VII. hó | 2006.VII.<br>hó/<br>2005.VII.<br>hó /%/<br> | 2006.VII.<br>hó/<br>2006.VI.<br>hó /%/<br> |
| 2,8% zsírtartalmú<br>pasztőrözött 1 l-es<br>polytej            | liter    | 5703750  | 2225921  | 1235862                     | 10754697         | 11982117        | 9165533          | 85,22                                       | 76,49                                      |
|  | Ft/liter | 103,28   | 96,05    | 109,33                      | 98,06            | 104,44          | 102,34           | 104,36                                      | 97,98                                      |
| 2,8% zsírtartalmú<br>pasztőrözött 1 l-es<br>dobozos tej        | liter    | 4350001  | 574237   | 1416739                     | 6349675          | 7611968         | 6340977          | 99,86                                       | 83,30                                      |
|  | Ft/liter | 114,84   | 135,37   | 104,68                      | 105,34           | 113,96          | 114,43           | 108,63                                      | 100,41                                     |
| 2,8% zsírtartalmú<br>pasztőrözött 1 l-es<br>dobozos tartós tej | liter    | 3519886  | 1455243  | 192439                      | 5783701          | 5936823         | 5167568          | 89,35                                       | 87,04                                      |
|  | Ft/liter | 115,13   | 113,82   | 169,52                      | 106,75           | 114,66          | 116,79           | 109,40                                      | 101,86                                     |
| Adagolt vaj  | kg       | 93155    | 54773    | 3404                        | 156178           | 197244          | 151332           | 96,90                                       | 76,72                                      |
|  | Ft/kg    | 979,57   | 894,72   | 960,86                      | 879,51           | 946,01          | 948,44           | 107,84                                      | 100,26                                     |
| Vajkrém natúr  | kg       | 107071   | 35725    | 2035                        | 140143           | 187701          | 144830           | 103,34                                      | 77,16                                      |
|  | Ft/kg    | 701,42   | 616,78   | 611,46                      | 661,72           | 665,56          | 679,28           | 102,65                                      | 102,06                                     |
| Tehéntúró  | kg       | 785447   | 135622   | 102451                      | 1008354          | 1378967         | 1023520          | 101,50                                      | 74,22                                      |
|  | Ft/kg    | 541,38   | 540,08   | 521,05                      | 518,72           | 544,02          | 539,18           | 103,94                                      | 99,11                                      |
| Tejföl   | kg       | 3038227  | 1351952  | 1022083                     | 5165241          | 6320037         | 5412262          | 104,78                                      | 85,64                                      |
|  | Ft/kg    | 293,28   | 270,84   | 311,41                      | 268,12           | 289,36          | 291,10           | 108,57                                      | 100,60                                     |
| Joghurt natúr  | kg       | 175026   | 102737   | 430884                      | 722795           | 855089          | 708647           | 98,04                                       | 82,87                                      |
|  | Ft/kg    | 234,14   | 226,01   | 331,23                      | 289,93           | 289,48          | 292,00           | 100,71                                      | 100,87                                     |
| Joghurt<br>gyümölcsös  | kg       | 700141   | 259368   | 1901557                     | 2761541          | 3198534         | 2861066          | 103,60                                      | 89,45                                      |
|  | Ft/kg    | 247,27   | 239,44   | 340,34                      | 312,66           | 309,27          | 308,42           | 98,64                                       | 99,72                                      |
| Kefír  | kg       | 1044774  | 314777   | 661071                      | 1777262          | 2337307         | 2020622          | 113,69                                      | 86,45                                      |
|  | Ft/kg    | 234,89   | 202,23   | 261,64                      | 235,26           | 234,90          | 238,55           | 101,40                                      | 101,55                                     |
| Érlelt keménysajt  | kg       | -        | 54723    | 2336                        | 100584           | 93548           | 57059            | 56,73                                       | 60,99                                      |
|  | Ft/kg    | -        | 1419,46  | 1142,91                     | 1232,77          | 1324,53         | 1408,14          | 114,23                                      | 106,31                                     |
| Trappista sajt   | kg       | 501932   | 741591   | 135464                      | 2112938          | 1727032         | 1378987          | 65,26                                       | 79,85                                      |
|  | Ft/kg    | 841,70   | 879,69   | 774,30                      | 746,45           | 840,13          | 855,51           | 114,61                                      | 101,83                                     |
| Ömlesztett sajt  | kg       | 177206   | 376303   | 80107                       | 694306           | 666199          | 633616           | 91,26                                       | 95,11                                      |
|  | Ft/kg    | 820,81   | 1060,62  | 869,25                      | 949,39           | 966,97          | 969,36           | 102,10                                      | 100,25                                     |

#### 4. táblázat

### A FŐBB TEJTERMÉKEK FELDOLGOZÓI ÉRTÉKESITÉSI ÁTLAGÁRA II. 2006. július

| Termék megnevezése      |       | Országos         |                 |                  | 2006.VII. hó/<br>2005.VII. hó<br>1%/ | 2006.VII. hó/<br>2006.VI. hó<br>1%/ |
|-------------------------|-------|------------------|-----------------|------------------|--------------------------------------|-------------------------------------|
|                         |       | 2005.<br>VII. hó | 2006.<br>VI. hó | 2006.<br>VII. hó |                                      |                                     |
| Ömlesztett vaj          | kg    | 20740            | 400             | -                | -                                    | -                                   |
|                         | Ft/kg | 659,17           | 874,05          | -                | -                                    | -                                   |
| Sovány tejpör           | kg    | 132050           | -               | -                | -                                    | -                                   |
|                         | Ft/kg | 470,85           | -               | -                | -                                    | -                                   |
| Teljes tejpör           | kg    | 23075            | -               | -                | -                                    | -                                   |
|                         | Ft/kg | 571,80           | -               | -                | -                                    | -                                   |
| Tej, sűrítve, cukrozott | kg    | 19526            | 18262           | 12468            | 63,85                                | 68,27                               |
|                         | Ft/kg | 768,82           | 734,75          | 756,99           | 98,46                                | 103,03                              |

#### 5. táblázat

### TÁJÉKOZTATÓ ADATOK A FŐBB TEJTERMÉKEK KIVITELÉRŐL 2006. július

| Termék megnevezése                                       |          | Országos         |                 |                  | 2006.VII. hó/<br>2005.VII. hó<br>1%/ | 2006.VII. hó/<br>2006.VI. hó<br>1%/ |
|--|----------|------------------|-----------------|------------------|--------------------------------------|-------------------------------------|
|  |          | 2005.<br>VII. hó | 2006.<br>VI. hó | 2006.<br>VII. hó |                                      |                                     |
| 2,8% zsírtartalmú pasztőrözött 1 l-es dobozos tartós tej | liter    | 39888            | -               | 202464           | 507,58                               | -                                   |
|  | Ft/liter | 103,40           | -               | 87,89            | 85,00                                | -                                   |
| Adagolt vaj  | kg       | 944              | 612             | 415              | 43,96                                | 67,81                               |
|  | Ft/kg    | 608,05           | 630,58          | 662,79           | 109,00                               | 105,11                              |
| Vajkrém natúr  | kg       | 126051           | 175447          | 82497            | 65,45                                | 47,02                               |
|  | Ft/kg    | 427,79           | 471,70          | 496,04           | 115,95                               | 105,16                              |
| Tehéntúró  | kg       | -                | 5172,00         | -                | -                                    | -                                   |
|  | Ft/kg    | -                | 257,80          | -                | -                                    | -                                   |
| Tejföl   | kg       | 15188            | 14194           | 12418            | 81,76                                | 87,49                               |
|  | Ft/kg    | 220,91           | 266,00          | 269,40           | 121,95                               | 101,28                              |
| Joghurt natúr  | kg       | -                | 21336           | 24944            | -                                    | 116,91                              |
|  | Ft/kg    | -                | 158,37          | 169,71           | -                                    | 107,16                              |
| Joghurt gyümölcsös                                       | kg       | 199144           | 235310          | 247264           | 124,16                               | 105,08                              |
|  | Ft/kg    | 349,97           | 242,98          | 280,66           | 80,20                                | 115,51                              |
| Érlelt keménysajt  | kg       | 211216           | 641521          | 127598           | 60,41                                | 19,89                               |
|  | Ft/kg    | 671              | 771,90          | 903,58           | 134,70                               | 117,06                              |
| Trappista sajt   | kg       | 28532            | 183223          | 70525            | 247,18                               | 38,49                               |
|  | Ft/kg    | 686,27           | 772,73          | 798,49           | 116,35                               | 103,33                              |
| Ömlesztett sajt  | kg       | 100823           | 127383          | 153479           | 152,23                               | 120,49                              |
|  | Ft/kg    | 746,98           | 702,15          | 715,63           | 95,80                                | 101,92                              |
| Sovány tejpör  | kg       | -                | 46000           | -                | -                                    | -                                   |
|  | Ft/kg    | -                | 493,63          | -                | -                                    | -                                   |

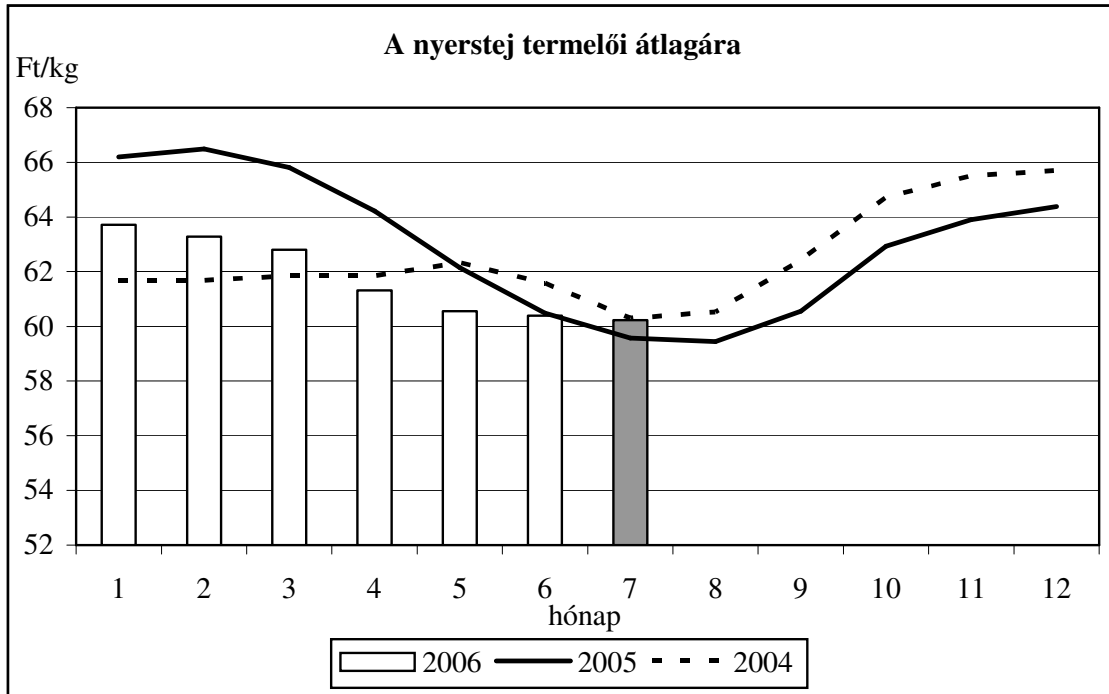
**6. táblázat**

**A FONTOSABB TEJIPARI TERMÉKEK FOGYASZTÓI ÁRA**  
**2006. augusztus 15. (33. hét)**

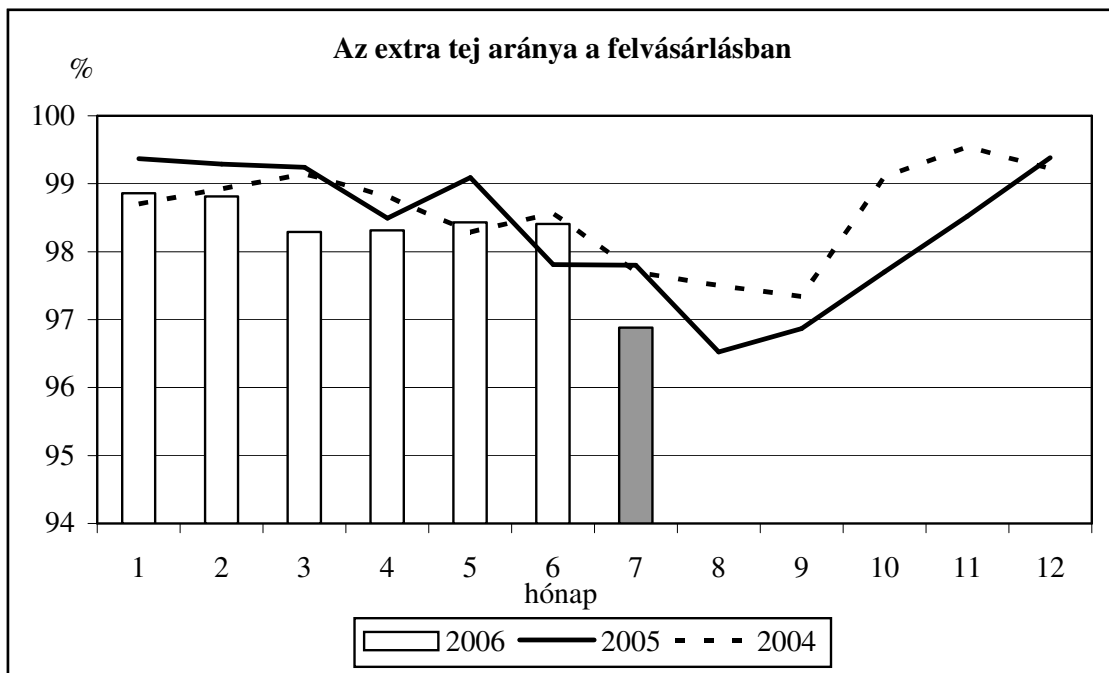
Ft/liter, és Ft/kg

| <i>Termék</i>  | <i>M.e.</i>  | <b>Auchan</b> | <b>CBA</b> | <b>Coop</b> | <b>Cora</b> | <b>Interspar</b> | <b>Match</b> | <b>Plus</b> | <b>Tesco</b> |
|--|--------------|---------------|------------|-------------|-------------|------------------|--------------|-------------|--------------|
| <i>2,8% zsírtartalmú pasztőrözött 1 l-es polytej</i>   | <i>Ft/l</i>  | -             | 132        | -           | 175         | -                | 176          | 149         | 157          |
| <i>2,8% zsírtart. paszt1 l-es dobozos tej</i>          | <i>Ft/l</i>  | 179           | 165        | 189         | 134         | 139              | 173          | 169         | 185          |
| <i>2,8% zsírtart. paszt. 1 l-es dobozos tartós tej</i> | <i>Ft/l</i>  | 187           | 194        | 229         | 177         | 182              | 174          | 209         | 184          |
| <i>Vaj, 80% zsír, 100 g</i>                            | <i>Ft/kg</i> | 1574          | 1623       | -           | 1560        | 1515             | 1690         | 1790        | 1602         |
| <i>Vajkrém natúr, 250g</i>                             | <i>Ft/kg</i> | 1048          | 1023       | 916         | 977         | 1002             | 870          | 1076        | 936          |
| <i>Félzsíros tehéntúró, 250g</i>                       | <i>Ft/kg</i> | 878           | 829        | -           | 818         | 966              | 821          | 826         | 716          |
| <i>Tejföl, 20% zsír, 175 g</i>                         | <i>Ft/kg</i> | 513           | 480        | 648         | 528         | 466              | 527          | 558         | 513          |
| <i>Joghurt natúr, 175g</i>                             | <i>Ft/kg</i> | 375           | -          | 395         | 400         | 354              | 361          | 382         | 309          |
| <i>Joghurt gyümölcsös, 175g</i>                        | <i>Ft/kg</i> | 383           | 465        | 379         | 356         | 436              | 660          | 393         | 393          |
| <i>Kefír, 175g</i>                                     | <i>Ft/kg</i> | 377           | 325        | 298         | -           | 338              | 385          | 299         | 312          |
| <i>Pannónia sajt, 1 kg</i>                             | <i>Ft/kg</i> | 1699          | 1876       | -           | -           | 1990             | 1899         | -           | -            |
| <i>Trappista sajt, 1 kg</i>                            | <i>Ft/kg</i> | 1249          | 1349       | 1299        | 1099        | -                | 1249         | 1224        | 1269         |
| <i>Ömlesztett sajt, 200 g</i>                          | <i>Ft/kg</i> | 1273          | 1434       | 1705        | 1090        | 1940             | 1415         | 1468        | 1050         |

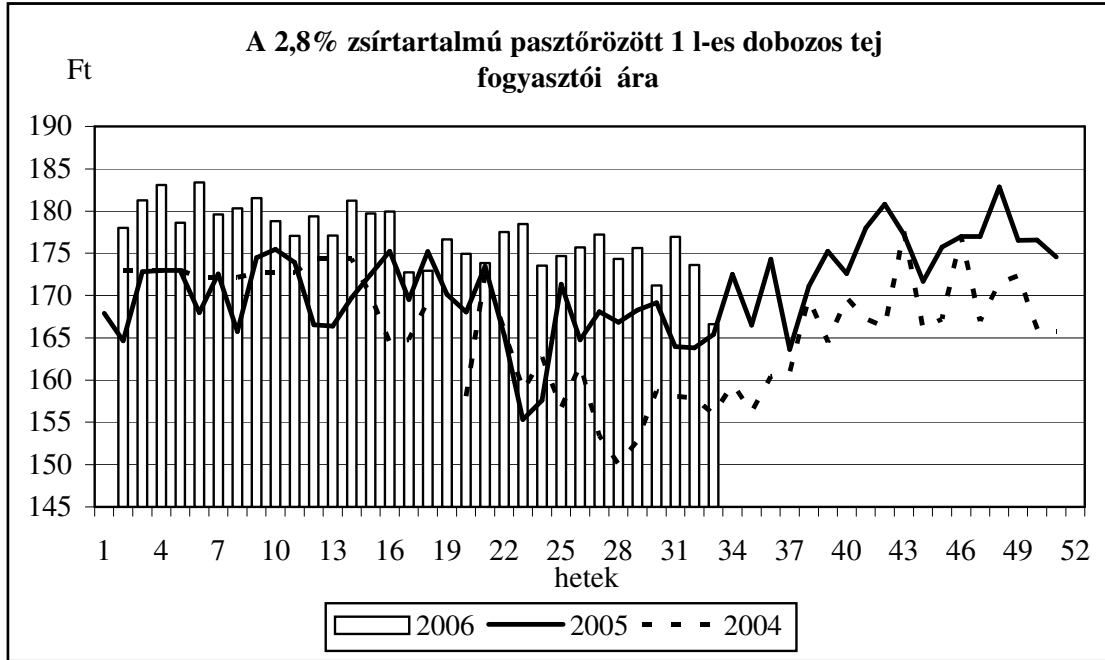
**1. ábra**



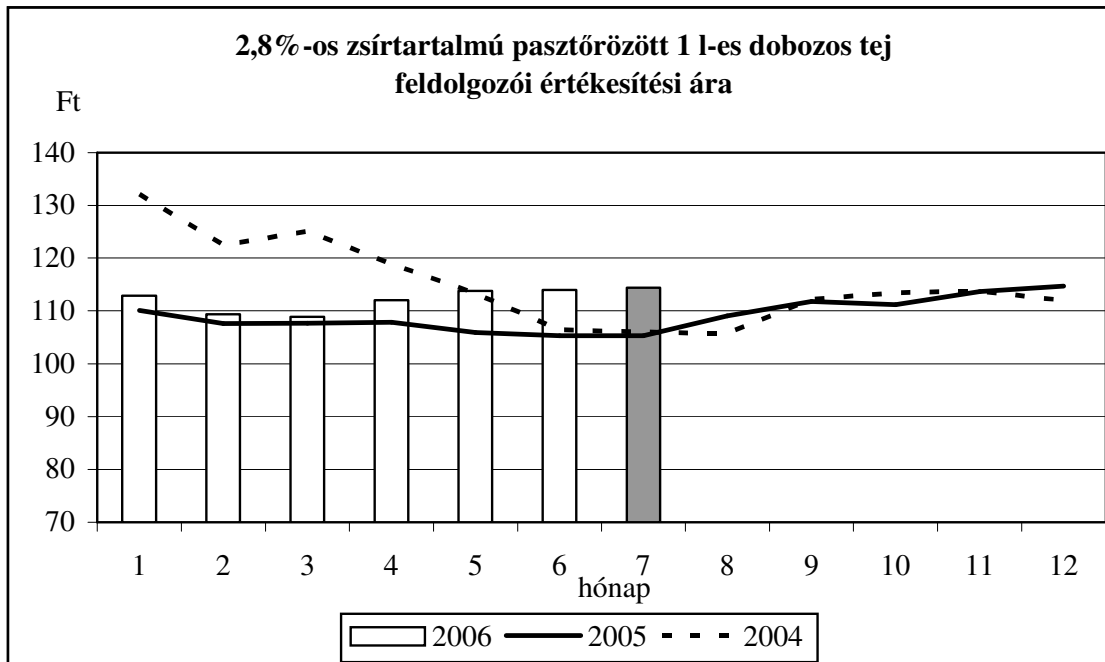
**2. ábra**



**3. ábra**

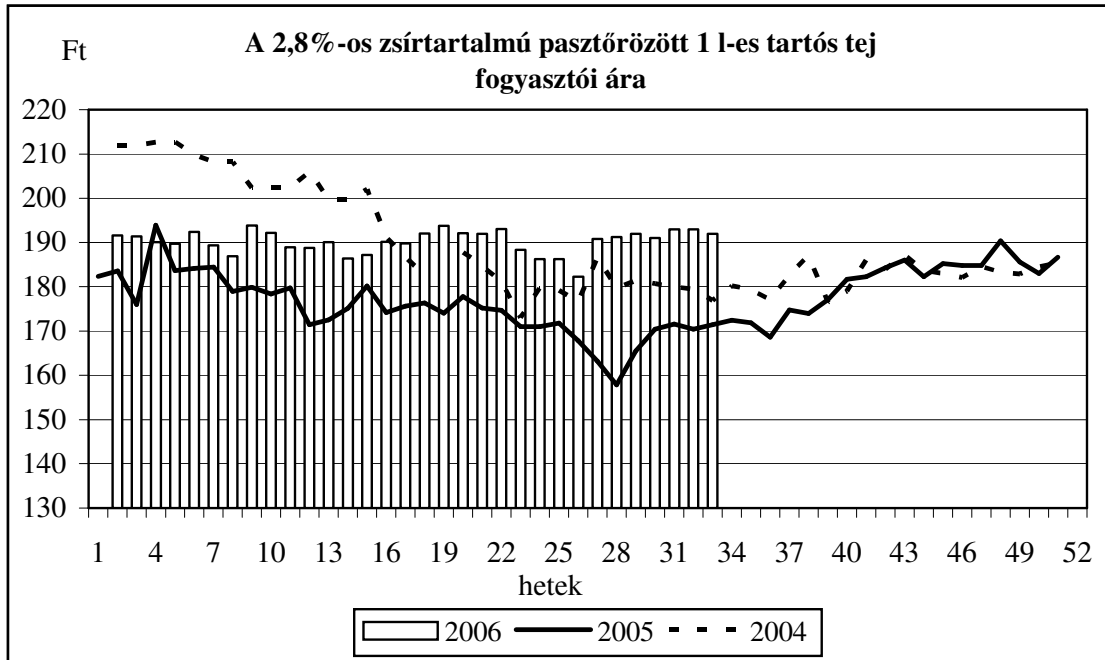


**4. ábra**

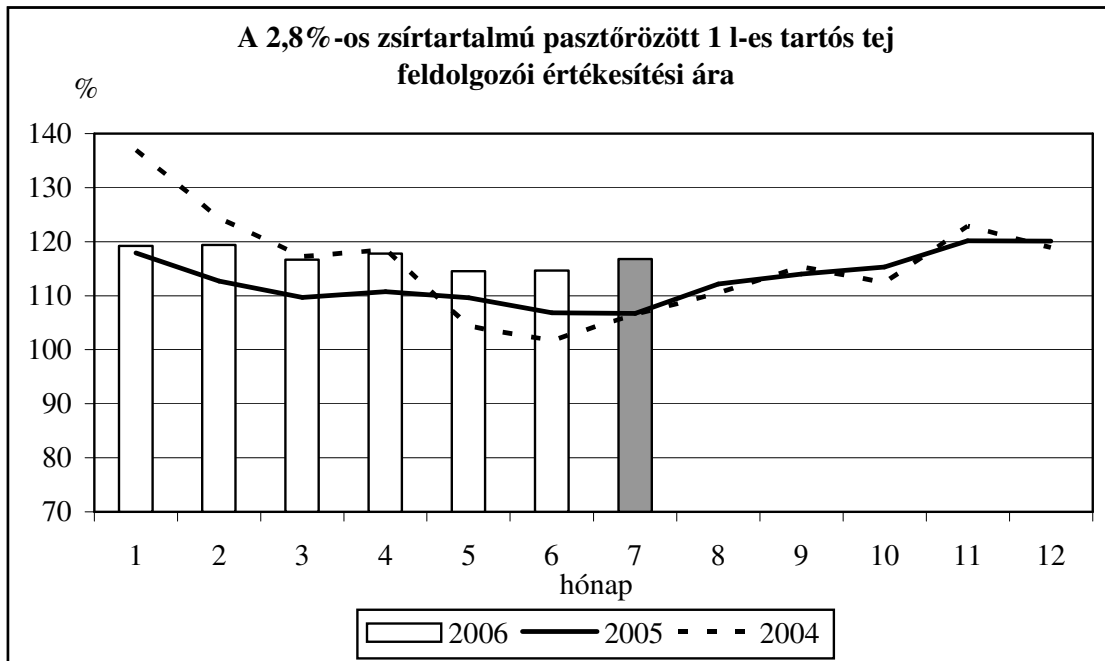




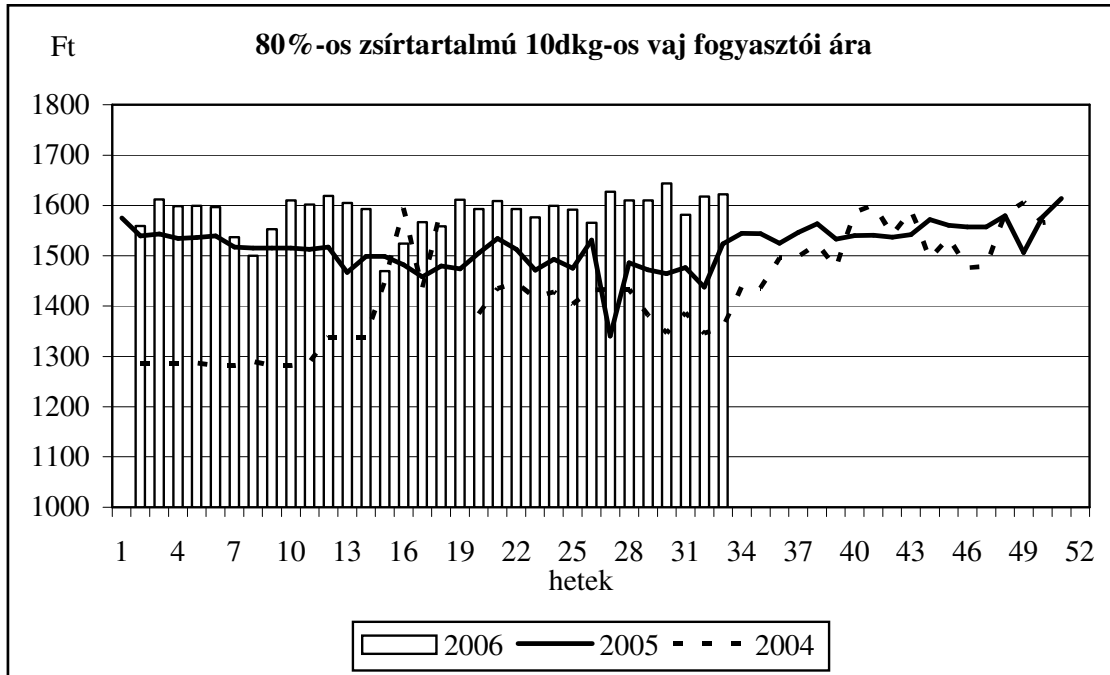
**5. ábra**



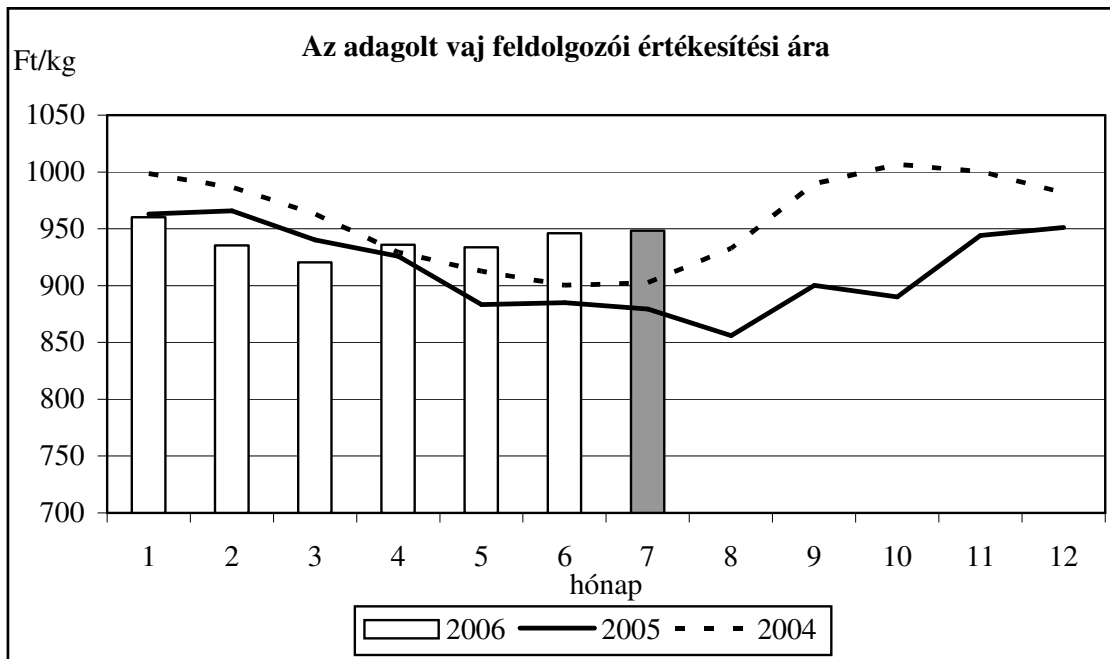
**6. ábra**



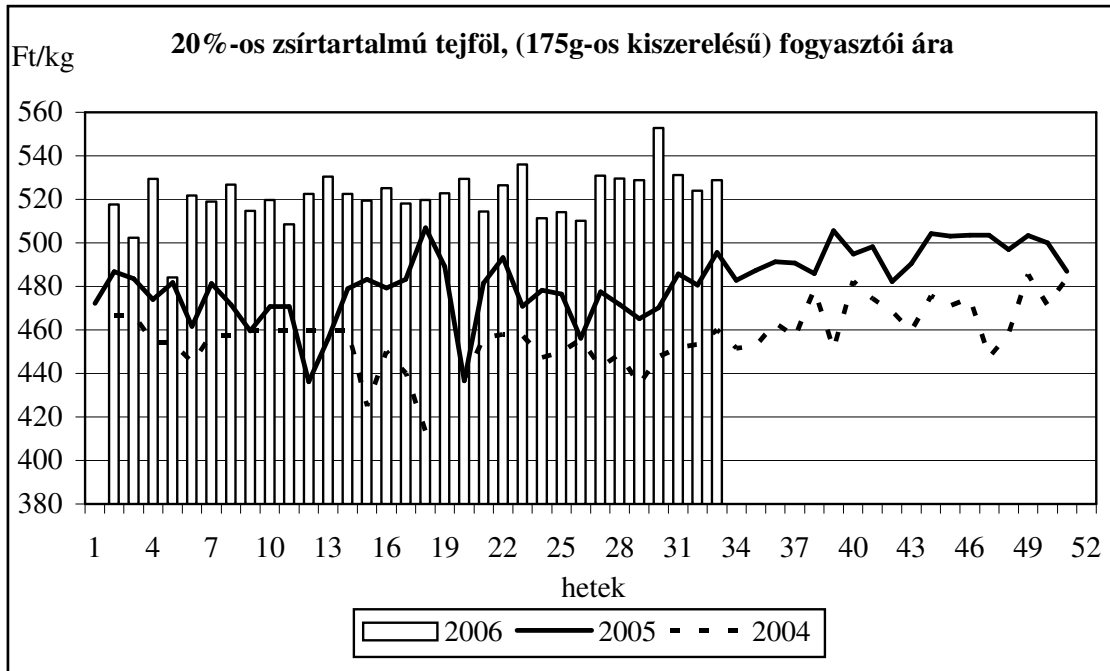
7. ábra



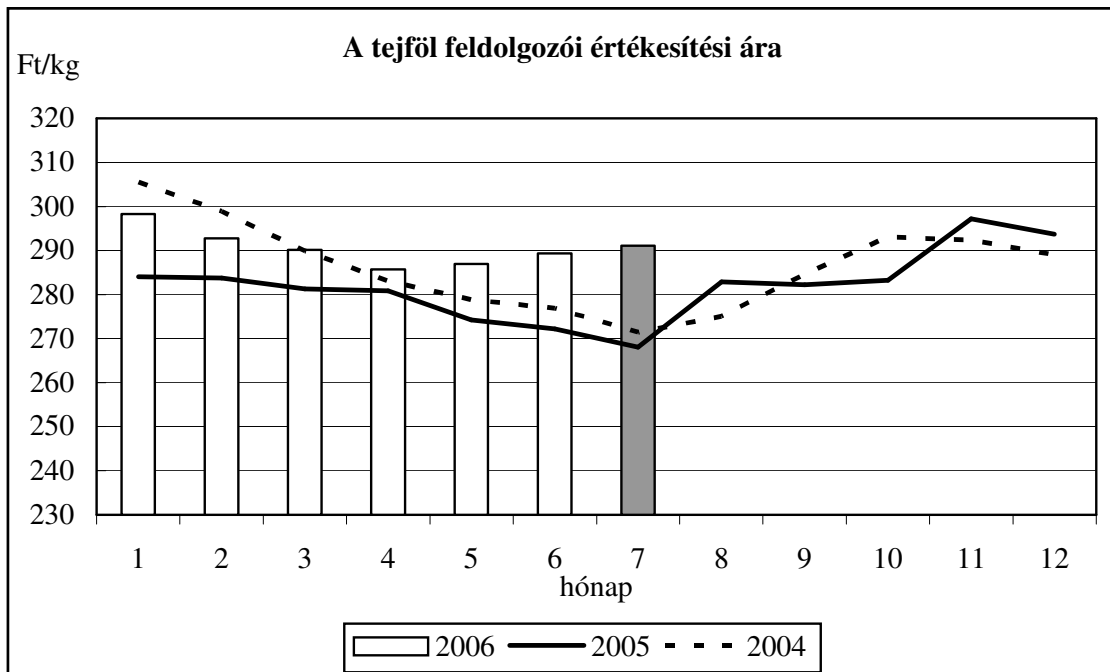
8. ábra



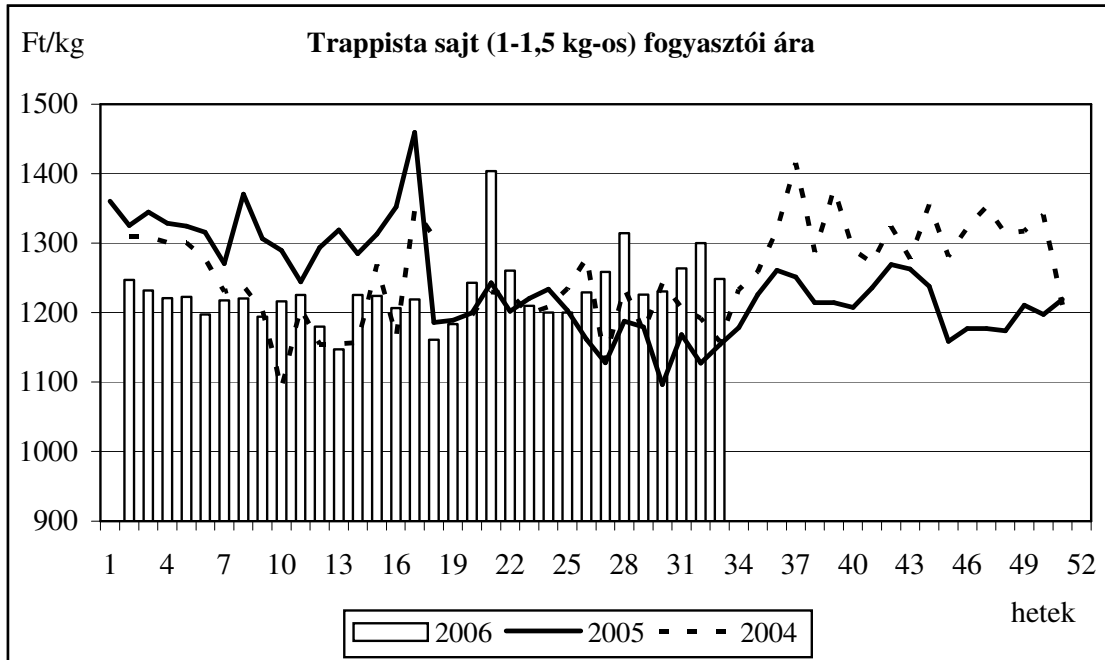
9. ábra



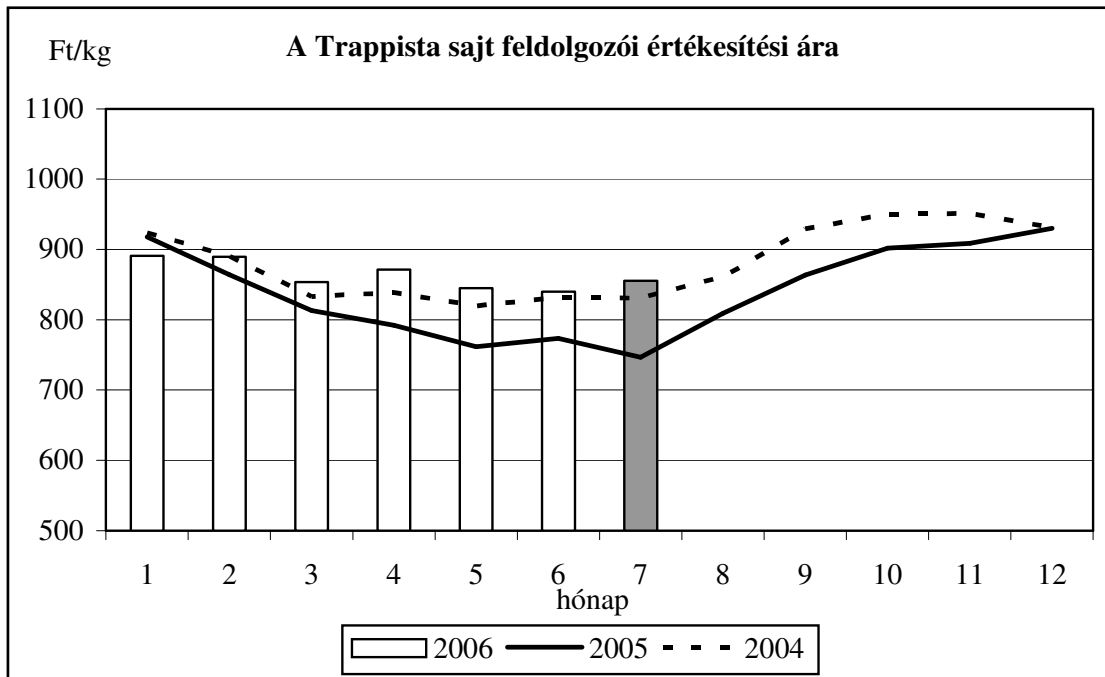
10. ábra



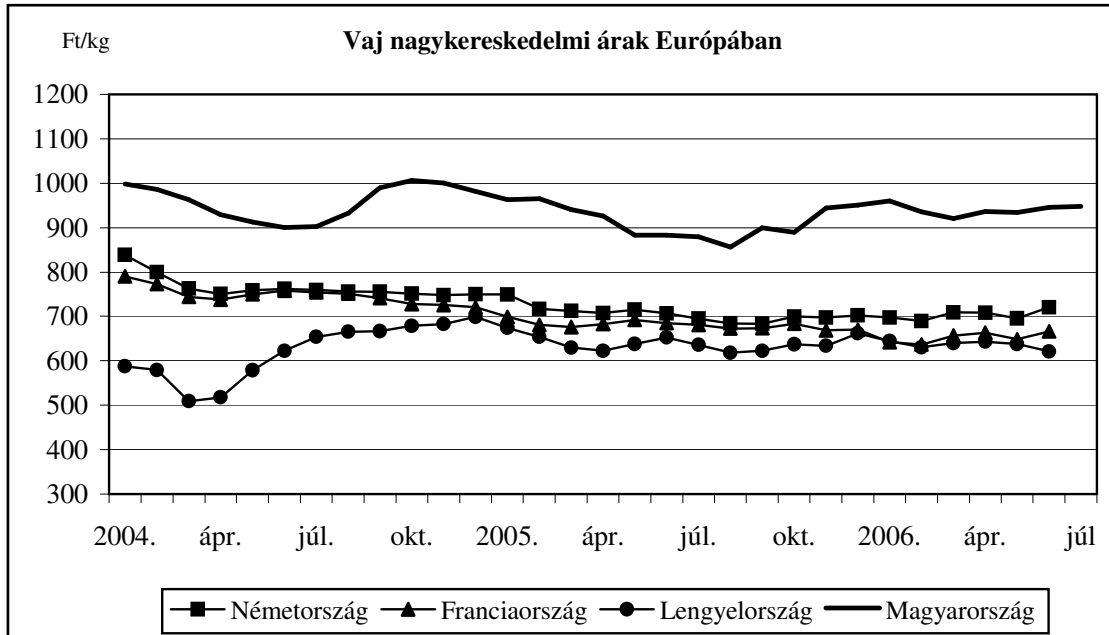
**11. ábra**



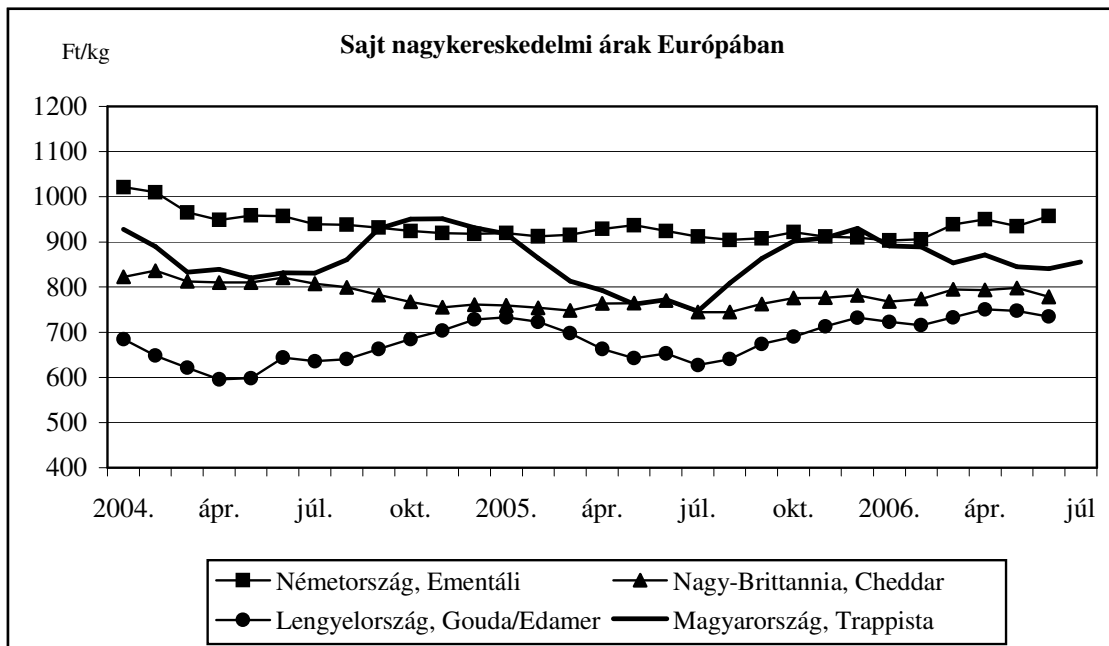
**12. ábra**



**13. ábra**

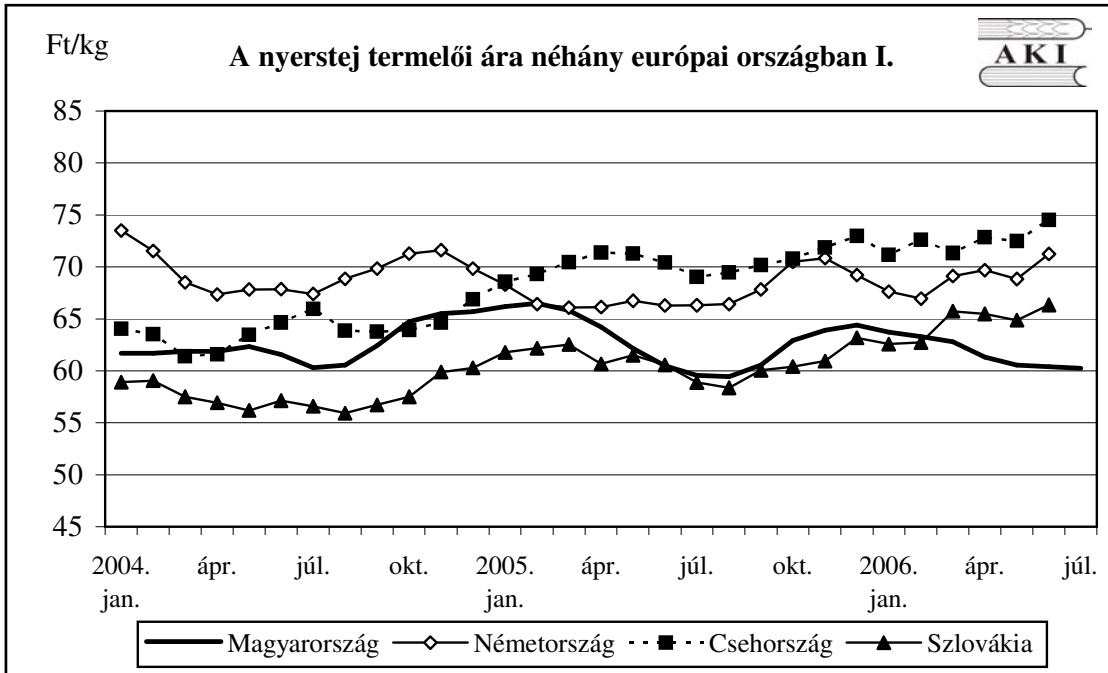


**14. ábra**

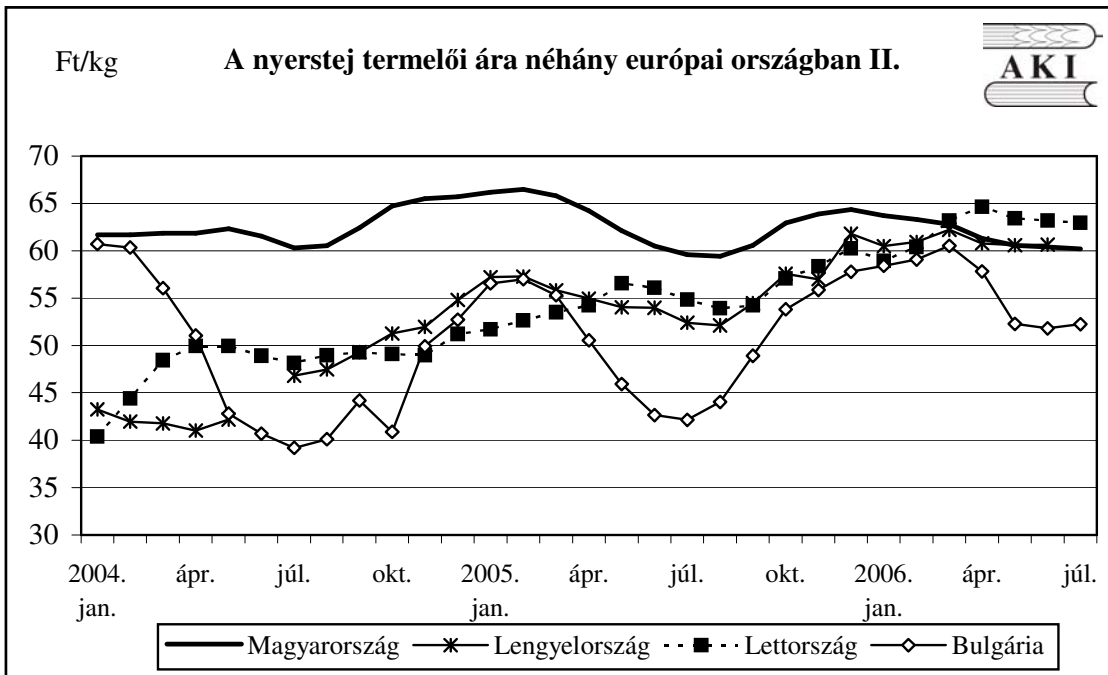


Forrás: Productschap Zuivel, AKI

**15. ábra**

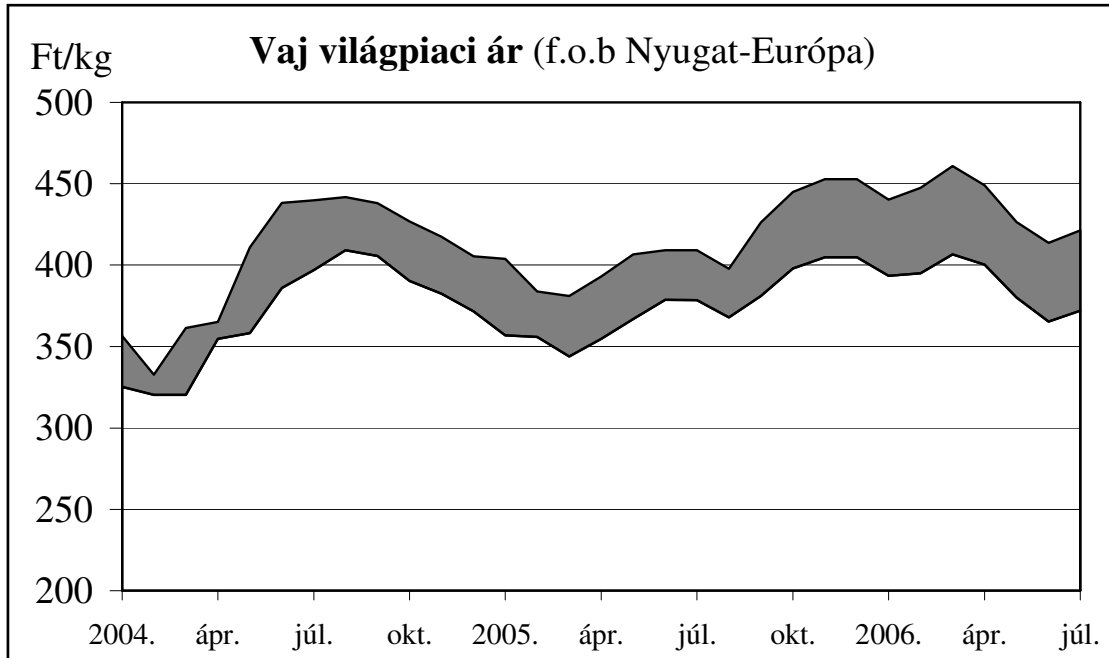


**16. ábra**



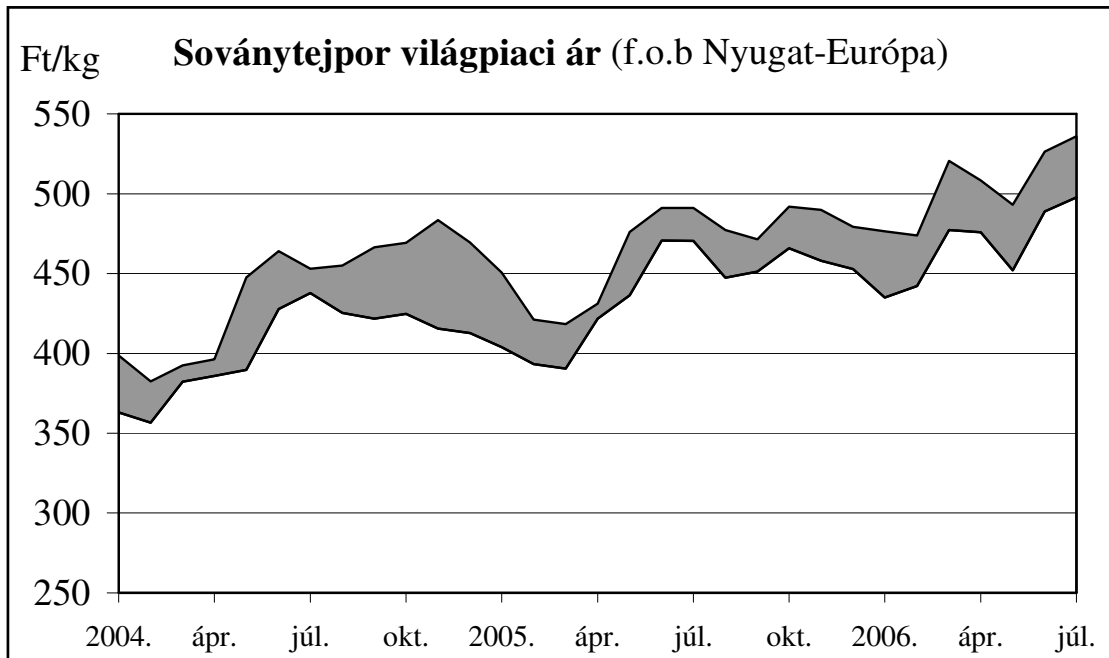
Forrás: ZMP

**17. ábra**



Forrás: USDA

**18. ábra**



Forrás: USDA

A **Tej és tejtermék** kiadvány havonta jelenik meg.  
A Piac-árinformációs Szolgálat adatszolgáltatói valamint a rendszerhez még csatlakozni kívánó szervezetek számára a hozzájutás térítésmentes.

A Tej és tejtermék kiadványon kívül kínáljuk még a

**Gabona és ipari növények**  
**Élőállat és hús**  
**Baromfi**  
**Zöldség-gyümölcs-burgonya**  
**kiadványokat**

A Tej és tejtermék kiadvány havonta, a többi kéthetente jelenik meg.

A kiadványokkal kapcsolatban részletesebb felvilágosítást ad:

Kamarásné Hegedűs Nóra, tel. 1-476-3064

**Kiadványaink a hazai piaci információkon kívül tájékoztatnak a szomszédos országok és az EU piaci árairól is. A hazai és külpiaci ártendenciák összehasonlítása, valamint a világpiaci folyamatok figyelése alapján a kiadványok megkönnyíthetik a hazai termékek piaci helyzetének megítélését és esetleg e termékek külpiacon való elhelyezését.**

KIADJA

**Agrárgazdasági Kutató Intézet**  
**Piac-árinformációs Szolgálat**  
H-1093 Budapest, Zsil utca 3-5.  
Telefon: (0036) 1-476-6092  
Fax: (0036) 1-217-8111  
Internet: [www.akii.hu](http://www.akii.hu)  
E-mail: [akii@akii.hu](mailto:akii@akii.hu)