

TEJ ÉS TEJTERMÉKEK

Tartalom

| | |
|---|----|
| Piaci jelentés | 1 |
| A termelői nyerstej termelői ára | 4 |
| A feldolgozott tej és a főbb tejtermékek feldolgozó értékesítési árai | 5 |
| A fontosabb tejipari termékek fogyasztói árai | 6 |
| Ábrák | 7 |
| Külföldi piaci információk..... | 12 |

Készítette:
Vágó Szabolcs

Osztályvezető:
Dr. Tunyoginé Nechay
Veronika

Kiadó:
Agrárgazdasági Kutató Intézet
Piac-árinformációs Szolgálat
Magyarország
H-1093 Budapest
Zsil utca 3-5.
Telefon: 1 476-6094
Fax: 1 217-8111
Oszt. vez.: 1 476-6092
Internet: www.akii.hu

PIACI JELENTÉS

A nyerstej termelői ára júniusban a vártnál kevesebbet csökkent, a 60,39 Ft/kg-os átlagár megfelel a tavalyinak, és csak 2%-kal marad el a két évvel ezelőtti szinttől. Ez az ár még nem jelenti az éven belüli minimumot, júliusban és augusztusban alacsonyabb árakra lehet számítani.

Az alig 0,3%-os gyengülést nagyrészt a beltartalom csökkenése okozta. A fehérje 3,08, a zsírtartalom pedig mindössze 3,48% volt júniusban. 2005-ben és 2004-ben már előfordult hasonlóan alacsony zsírtartalom, de jellemzően július és augusztus hónapokban. Úgy tűnik tehát, hogy a nyerstej zsírtartalma az utóbbi években lassú csökkenésnek indult, pedig a 25 EU-tagállam közül jelenleg is csak Máltán lehet a hazainál alacsonyabb zsírtartalmú tejjel találkozni. Ez a jövőben gondokat is okozhat, elég csak a 2,8%-os zsírtartalmú folyadéktej esetében hamarosan lejáráó derogációra gondolni.

Az átlagos napi felvásárlás mennyisége 5%-ot zuhant májushoz képest, és 7%-kal volt alacsonyabb az egy évvel korábbi időszakhoz képest is. Idén tehát a szokásosnál hamarabb jött a nyári szezonális visszaesés.

Az európai feldolgozó vállalatok májusban már nem csökkentették jelentősen a termelőknek fizetett árakat, az LTO által számított EU átlagár az áprilisi 25,95 cent/kg után májusban 25,50 cent/kg-on állapodott meg.

Új-Zélandon is megállt a hónapok óta tartó csökkenés, és az USA-ban is csak kevéssel mérséklődött májusban a termelői ár (15,59 cent/kg, illetve 20,96 cent/kg). A nyerstej ára Brazíliában 2006 áprilisában 16-17 cent/kg között mozgott.

Összehasonlításképpen a magyar termelői átlagár – a gyenge forint miatt – májusban 23,07, júniusban pedig már csak 22,21 cent/kg volt.

Egyelőre semmi jel nem utal arra, hogy **az EU-ban megállna a tejtermelés csökkenése**. Az első adatok 2006 júniusáról Németországban, és Franciaországban is azt mutatják, hogy a csökkenés **folytatódik**.

Az év első öt hónapját figyelembe véve 0,93 millió tonnával kevesebb tejet vásároltak fel az EU-ban, mint 2005 hasonló időszakában.

A nagy tagállamok korlátozták a termelést (Németország, Franciaország, Nagy-Britannia, Olaszország, Spanyolország), növekvő termelés figyelhető meg ugyanakkor a Baltikumban, és Lengyelországban is.

Miután a szezonális termelési csúcson túljutottak a tagországok, a következő hónapokban csökkenő trenddel kell számolni az Unióban.

Az EU-n kívüli területeken a tejtermelés nő. Különösen jelentős lesz a termelés bővülése idén Kínában, valamint a latin-amerikai országokban (Brazília, Argentína és Chile). Ausztráliában 2005/2006-ban csökkenő, míg Új-Zélandon növekvő termeléssel fog zárulni a gazdasági év. Az USA-ban kissé gyengült a tejtermelés.

A 2005-ös brazil tejtermelést 25 millió tonnára becsülik. A növekedés tempóját jól érzékelteti, hogy 2000-ben még csak 20 millió tonnát, 1990-ben pedig 14,5 millió tonnát termeltek Brazíliában. A tehenenkénti átlaghozam 1200 kg évente, ami szintén nagy növekedési tartalékokat sugall.

A jövőben tehát a nemzetközi piacon Brazíliával is számolni kell. A lakosság száma már nem nő olyan gyorsan, mint korábban, a tejtermékek nemzetközileg magas ára pedig motiválhatja a versenyképes brazil termelés bővítését.

A főbb tejtermékek feldolgozói értékesítési árai Magyarországon alig módosultak az előző hónaphoz képest, szembevetendő viszont, hogy fokozatosan **az előző év azonos időszakának árai felé kerültek**. Átlagosan 6-8%-kal drágább a (zacskós, dobozos, és tartós) tej, és hasonlóan drágult a vaj, túró, tejföl, és a Trappista sajt is. A szokásos nyári árcsökkenésnek idén egyelőre nyoma sincs, egyedül a joghurtok és a kefir feldolgozói értékesítési ára mérséklődött az erős verseny és az üzletláncok sajátmárkás termékeinek terjedése miatt.

A fogyasztói árakban is ugyanezek a tendenciák köszönnek vissza. Az előző évhez viszonyított magasabb árak okai az importtermékek drágulásában (a forint árfolyamának gyengülése miatt), és a csökkenő tejtermelésben keresendőek.

A tejtermékek kivitele az áprilisi-májusi megingás után **ismét jelentősen növekedett**, az egy hónappal és az egy évvel ezelőtti időszakhoz viszonyítva is.

1. táblázat

**A NYERSTEJ TERMELŐI ALAPÁRA
2006. június**

| Minőségi osztály | Mértékegység | Körzetek | | | Országos | | | | |
|------------------|--------------|----------|----------|--------------------|--------------|-------------|--------------|----------------------------------|---------------------------------|
| | | Alföld | Dunántúl | Észak-Magyarország | 2005. VI. hó | 2006. V. hó | 2006. VI. hó | 2006. VI. hó / 2005. VI. hó / %/ | 2006. VI. hó / 2006. V. hó / %/ |
| Extra | Ft/kg | 61,46 | 61,66 | 59,69 | 61,60 | 61,37 | 61,31 | 99,53 | 99,90 |
| Osztályon kívüli | Ft/kg | 47,17 | 44,71 | - | 50,73 | 48,36 | 46,53 | 91,71 | 96,22 |
| Összes osztály | Ft/kg | 61,14 | 61,45 | 59,69 | 61,36 | 61,17 | 61,07 | 99,53 | 99,85 |

2. táblázat

**A NYERSTEJ TERMELŐI ÁTLAGÁRA
2006. június**

| Minőségi osztály | Mértékegység | Körzetek | | | Országos | | | | |
|----------------------------------|--------------|----------|----------|--------------------|--------------|-------------|--------------|----------------------------------|---------------------------------|
| | | Alföld | Dunántúl | Észak-Magyarország | 2005. VI. hó | 2006. V. hó | 2006. VI. hó | 2006. VI. hó / 2005. VI. hó / %/ | 2006. VI. hó / 2006. V. hó / %/ |
| Extra | ezer kg | 57933 | 38028 | 13558 | 117167 | 119523 | 109520 | 93,47 | 91,63 |
| | Ft/kg | 60,71 | 61,09 | 59,04 | 60,71 | 60,77 | 60,64 | 99,88 | 99,79 |
| | fehérje % | 3,08 | 3,08 | 3,06 | 3,09 | 3,12 | 3,08 | 99,47 | 98,67 |
| | zsír % | 3,48 | 3,51 | 3,41 | 3,51 | 3,50 | 3,48 | 99,17 | 99,41 |
| Osztályon kívüli | ezer kg | 1311 | 458 | - | 2603 | 1908 | 1769 | 67,96 | 92,71 |
| | Ft/kg | 45,97 | 41,01 | - | 49,81 | 46,71 | 44,69 | 89,71 | 95,66 |
| | fehérje % | 3,10 | 3,09 | - | 3,08 | 3,09 | 3,10 | 100,72 | 100,32 |
| <u>Minőségi osztály összesen</u> | zsír % | 3,53 | 3,49 | - | 3,52 | 3,49 | 3,52 | 99,98 | 100,84 |
| | ezer kg | 59244 | 38486 | 13558 | 119786 | 121431 | 111288 | 92,91 | 91,65 |
| | Ft/kg | 60,39 | 60,85 | 59,04 | 60,48 | 60,55 | 60,39 | 99,85 | 99,73 |
| | fehérje % | 3,08 | 3,08 | 3,06 | 3,09 | 3,12 | 3,08 | 99,49 | 98,70 |
| zsír % | 3,48 | 3,51 | 3,41 | 3,51 | 3,50 | 3,48 | 99,18 | 99,43 | |

4. táblázat

A FŐBB TEJTERMÉKEK FELDOLGOZÓI ÉRTÉKESITÉSI ÁTLAGÁRA II. 2006. június

| Termék megnevezése | | Országos | | | 2006.VI. hó/ 2005.VI. hó /‰/ | 2006.VI. hó/ 2006.V. hó /‰/ |
|-------------------------|-------|-----------------|----------------|-----------------|------------------------------------|-----------------------------------|
| | | 2005. VI. hó | 2006. V. hó | 2006. VI. hó | | |
| Ömlesztett vaj | kg | 22145 | 350 | 400 | 1,81 | 114,29 |
| | Ft/kg | 797,61 | 870,22 | 874,05 | 109,58 | 100,44 |
| Sovány tejpör | kg | 137315 | 50 | - | - | - |
| | Ft/kg | 465,78 | 946,12 | - | - | - |
| Teljes tejpör | kg | 43375 | - | - | - | - |
| | Ft/kg | 536,34 | - | - | - | - |
| Tej, sűrítve, cukrozott | kg | 17662 | 10893 | 18262 | 103,40 | 167,65 |
| | Ft/kg | 804,36 | 768,19 | 734,75 | 91,35 | 95,65 |

5. táblázat

TÁJÉKOZTATÓ ADATOK A FŐBB TEJTERMÉKEK KIVITELÉRŐL 2006. június

| Termék megnevezése | | Országos | | | 2006.VI. hó/ 2005.VI. hó /‰/ | 2006.VI. hó/ 2006.V. hó /‰/ |
|--|----------|-----------------|----------------|-----------------|------------------------------------|-----------------------------------|
| | | 2005. VI. hó | 2006. V. hó | 2006. VI. hó | | |
| 2,8% zsírtartalmú pasztőrözött 1 l-es dobozos tartós tej | liter | 48398 | - | - | - | - |
| | Ft/liter | 100,69 | - | - | - | - |
| Adagolt vaj | kg | 912 | 492 | 612 | 67,11 | 124,39 |
| | Ft/kg | 372,85 | 632,12 | 630,58 | 169,12 | 99,76 |
| Vajkrém natúr | kg | 168472 | 107782 | 175447 | 104,14 | 162,78 |
| | Ft/kg | 445,18 | 461,19 | 471,70 | 105,96 | 102,28 |
| Tehéntúró | kg | - | - | 5172,00 | - | - |
| | Ft/kg | - | - | 257,80 | - | - |
| Tejföl | kg | 19166 | 14518 | 14194 | 74,06 | 97,77 |
| | Ft/kg | 223,95 | 258,44 | 266,00 | 118,77 | 102,92 |
| Joghurt natúr | kg | - | 5046 | 21336 | - | 422,83 |
| | Ft/kg | - | 158,37 | 158,37 | - | 100,00 |
| Joghurt gyümölcsös | kg | 215724 | 273774 | 235310 | 109,08 | 85,95 |
| | Ft/kg | 345,11 | 253,84 | 242,98 | 70,41 | 95,72 |
| Érlelt keménysajt | kg | 613860 | 493556 | 641521 | 104,51 | 129,98 |
| | Ft/kg | 767 | 730,03 | 771,90 | 100,64 | 105,74 |
| Trappista sajt | kg | 157948 | 44525 | 183223 | 116,00 | 411,51 |
| | Ft/kg | 633,91 | 747,39 | 772,73 | 121,90 | 103,39 |
| Ömlesztett sajt | kg | 49799 | 98085 | 127383 | 255,79 | 129,87 |
| | Ft/kg | 829,62 | 713,58 | 702,15 | 84,64 | 98,40 |
| Sovány tejpör | kg | 63980 | - | 46000 | 71,90 | - |
| | Ft/kg | 472,91 | - | 493,63 | 104,38 | - |

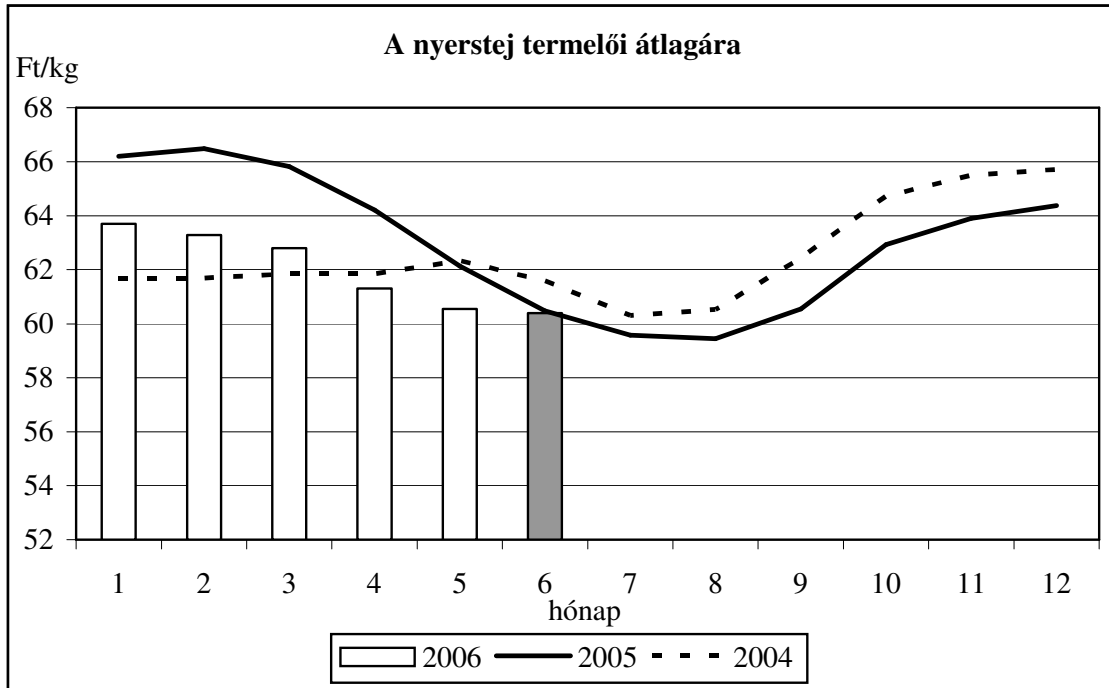
6. táblázat

A FONTOSABB TEJIPARI TERMÉKEK FOGYASZTÓI ÁRA
2006. július 18. (29. hét)

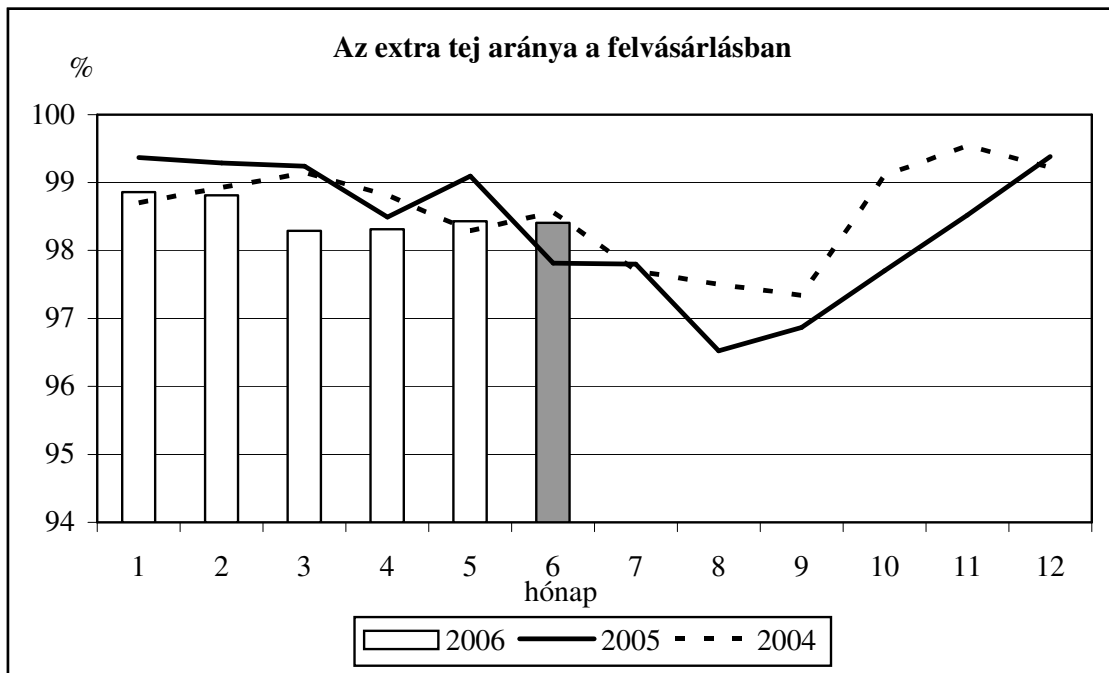
Ft/liter, és Ft/kg

| <i>Termék</i> | <i>M.e.</i> | Auchan | CBA | Coop | Cora | Interspar | Match | Plus | Tesco |
|--|--------------|---------------|------------|-------------|-------------|------------------|--------------|-------------|--------------|
| <i>2,8% zsírtartalmú pasztőrözött 1 l-es polytej</i> | <i>Ft/l</i> | - | 147 | - | - | - | 181 | 149 | 157 |
| <i>2,8% zsírtart. paszt1 l-es dobozos tej</i> | <i>Ft/l</i> | 189 | 169 | 189 | 189 | 139 | 173 | 169 | 188 |
| <i>2,8% zsírtart. paszt. 1 l-es dobozos tartós tej</i> | <i>Ft/l</i> | 177 | 192 | 229 | 185 | 181 | 174 | 209 | 189 |
| <i>Vaj, 80% zsír, 100 g</i> | <i>Ft/kg</i> | 1574 | 1577 | - | 1523 | 1515 | 1673 | 1790 | 1622 |
| <i>Vajkrém natúr, 250g</i> | <i>Ft/kg</i> | 1048 | 996 | 916 | 1056 | 966 | 876 | 1076 | 937 |
| <i>Félzsíros tehéntúró, 250g</i> | <i>Ft/kg</i> | 898 | 826 | - | 808 | 966 | 821 | 826 | 834 |
| <i>Tejföl, 20% zsír, 175 g</i> | <i>Ft/kg</i> | 480 | 542 | 648 | 507 | 466 | 527 | 562 | 501 |
| <i>Joghurt natúr, 175g</i> | <i>Ft/kg</i> | 354 | - | 395 | 393 | 331 | 360 | 382 | 337 |
| <i>Joghurt gyümölcsös, 175g</i> | <i>Ft/kg</i> | 383 | 378 | 379 | 383 | 508 | 660 | 393 | 393 |
| <i>Kefír, 175g</i> | <i>Ft/kg</i> | 363 | 378 | 298 | 339 | 353 | 385 | 297 | 262 |
| <i>Pannónia sajt, 1 kg</i> | <i>Ft/kg</i> | 1699 | 1819 | - | - | 1490 | 1899 | - | - |
| <i>Trappista sajt, 1 kg</i> | <i>Ft/kg</i> | 1199 | 1399 | 1299 | 1099 | 1140 | 1249 | 1224 | 1199 |
| <i>Ömlesztett sajt, 200 g</i> | <i>Ft/kg</i> | 1172 | 1385 | 1405 | - | 1940 | 1495 | 1468 | 1050 |

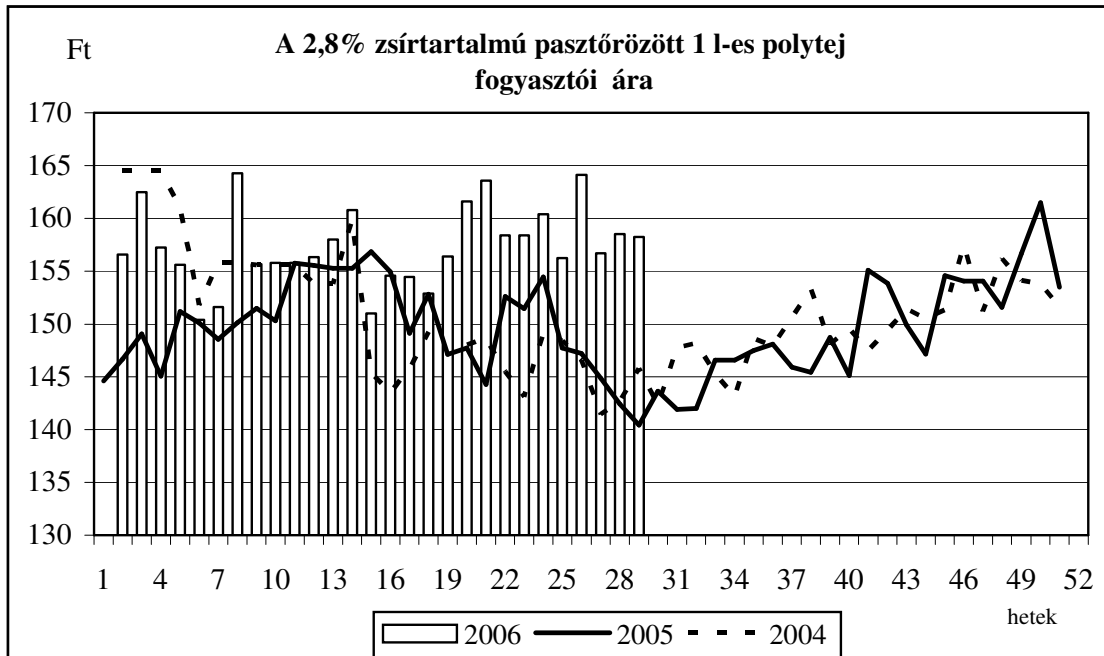
1. ábra



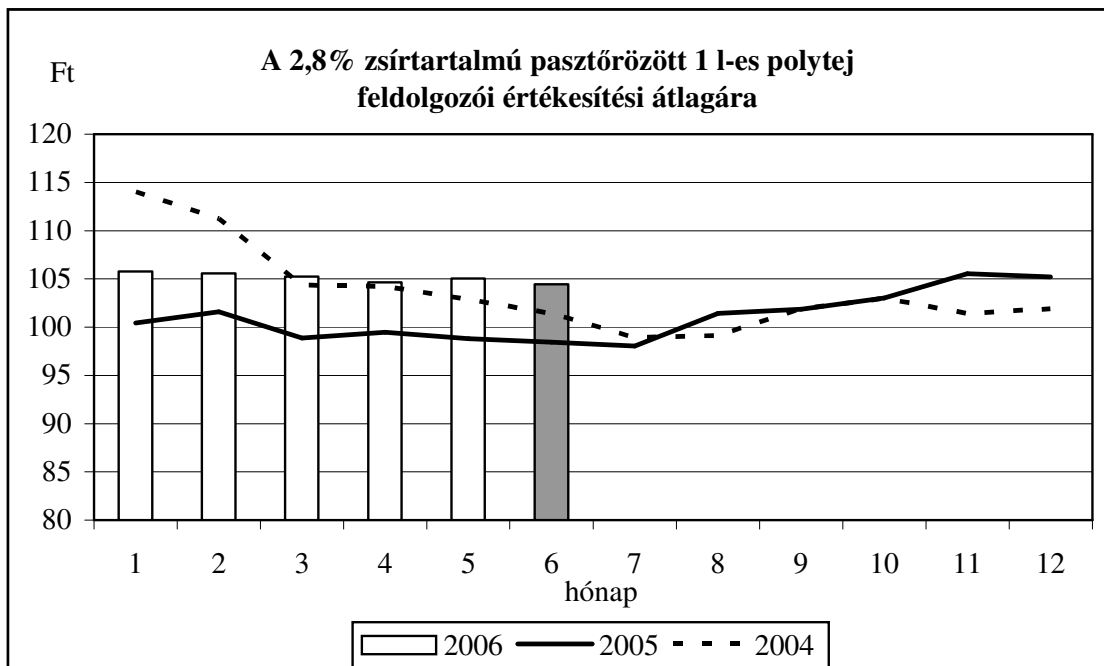
2. ábra



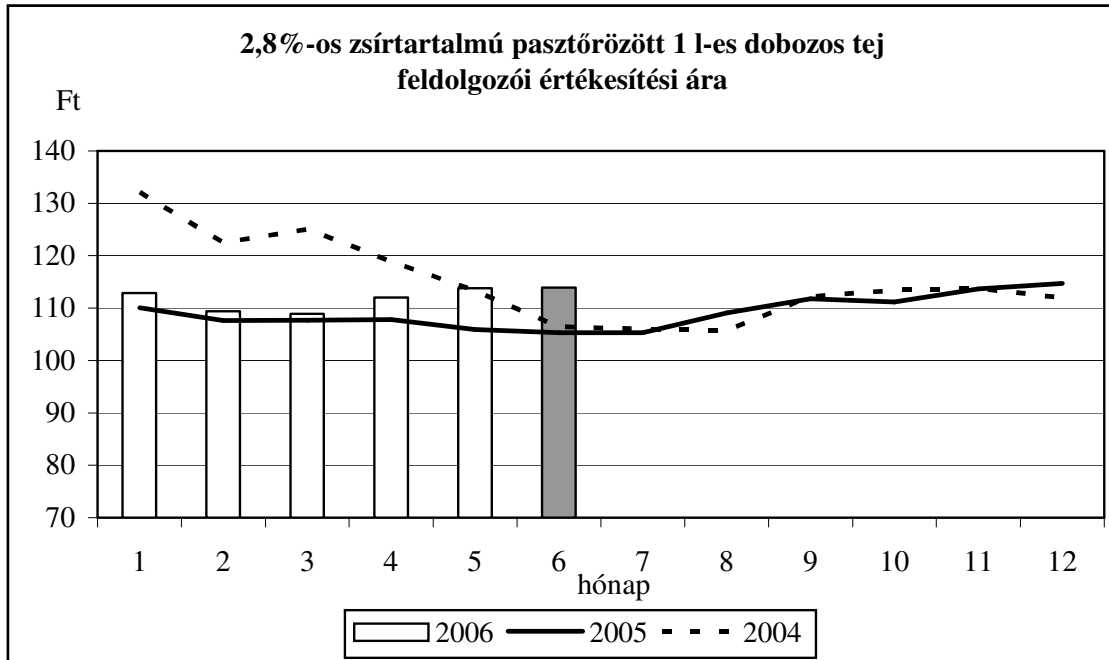
3. ábra



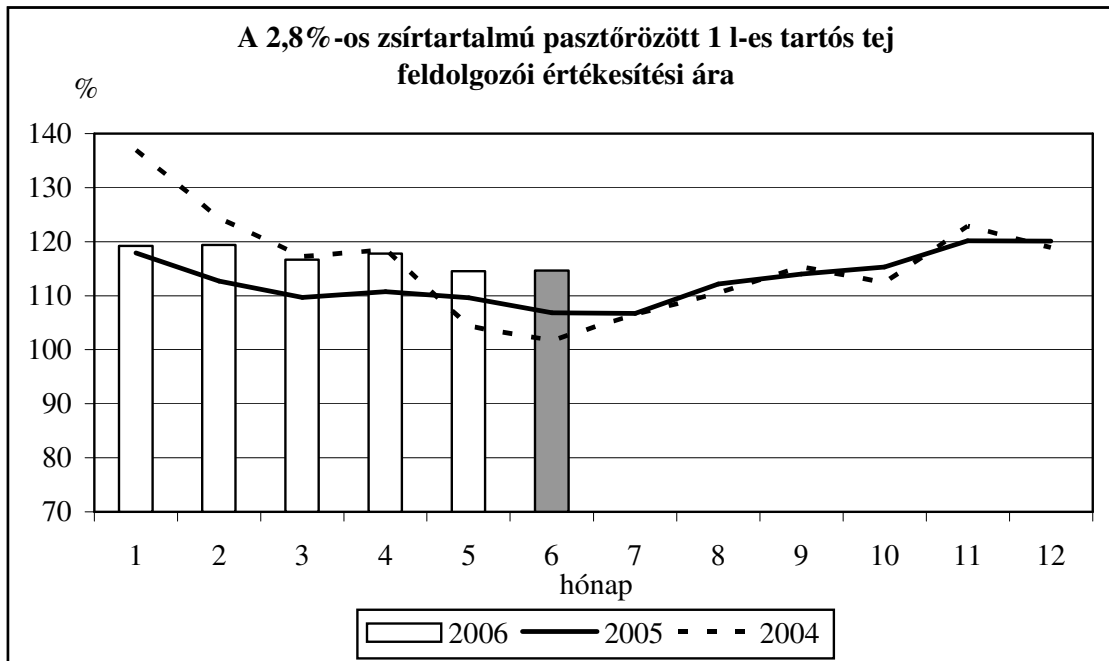
4. ábra



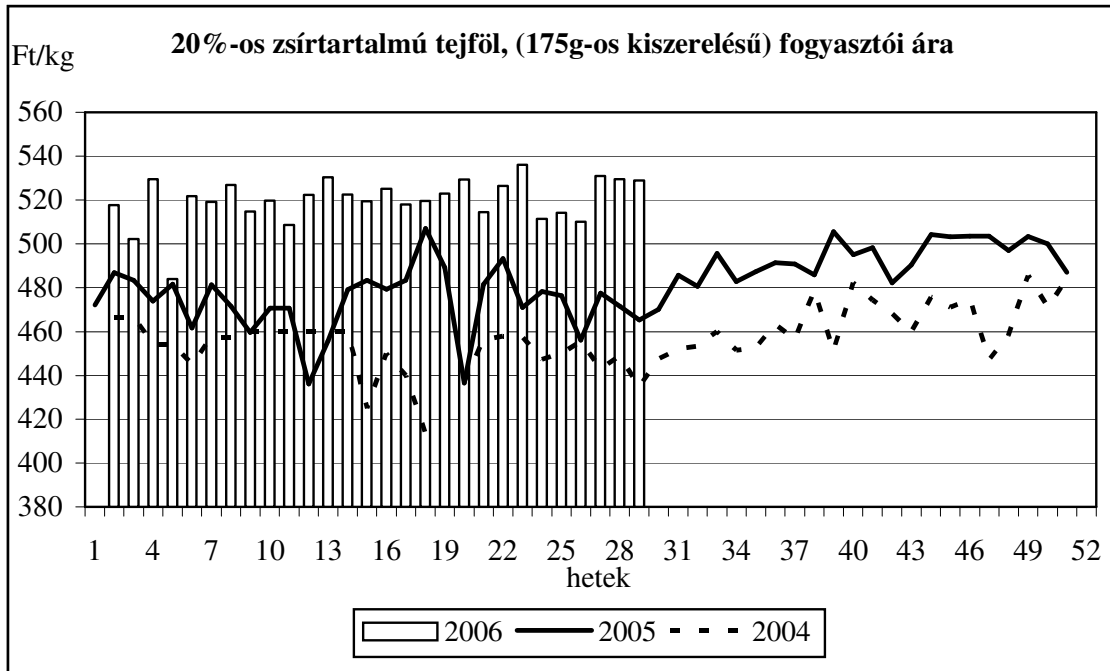
5. ábra



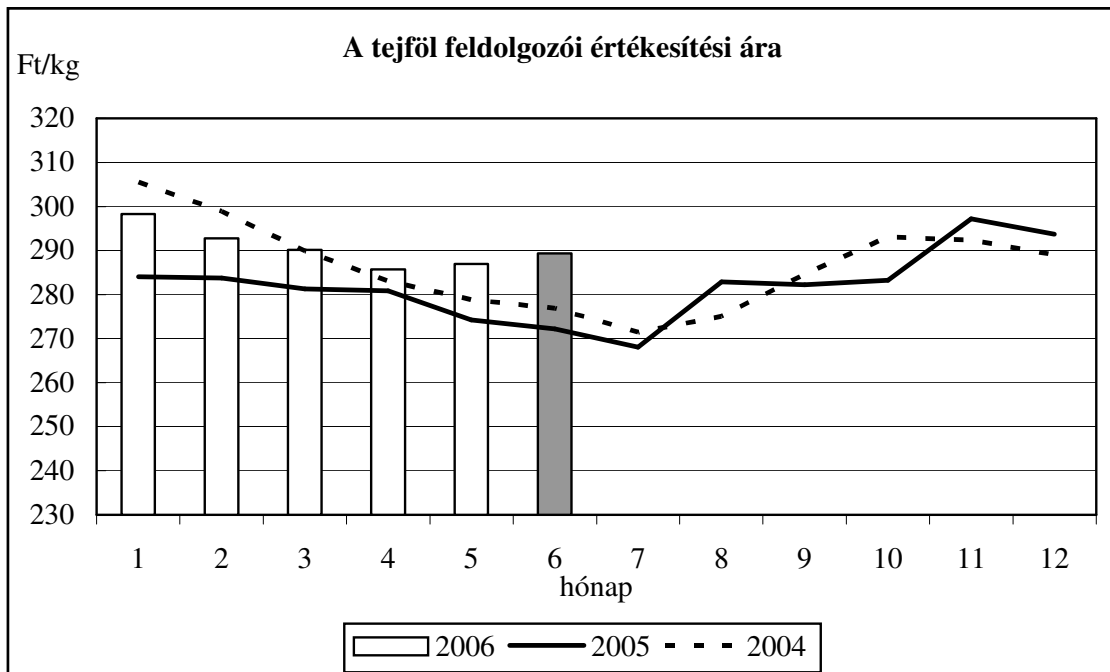
6. ábra



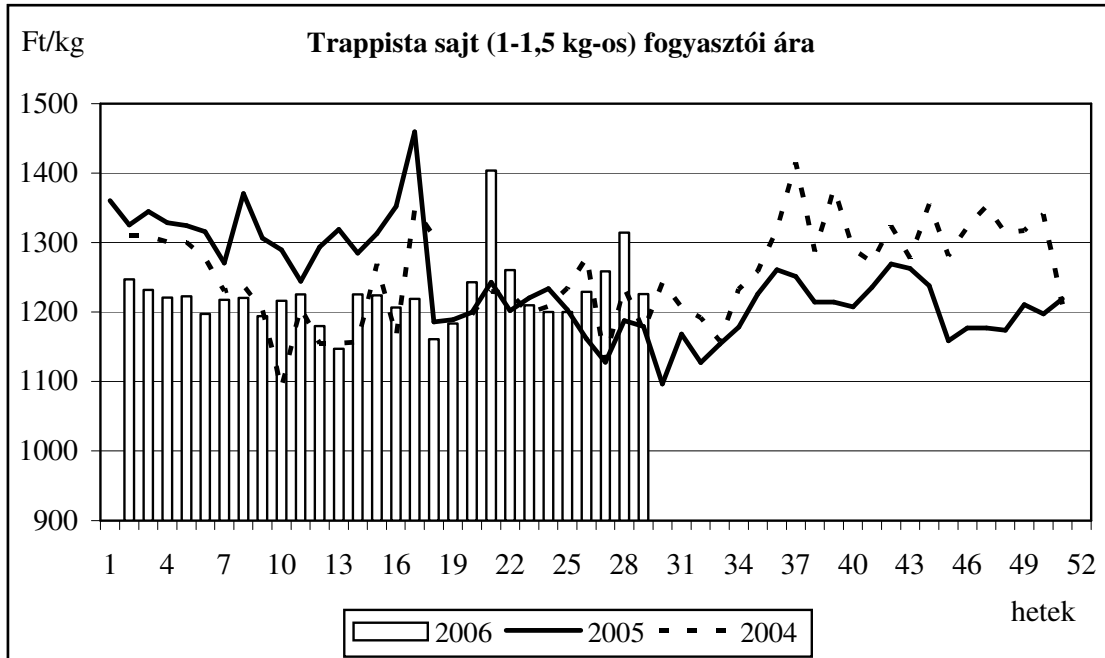
7. ábra



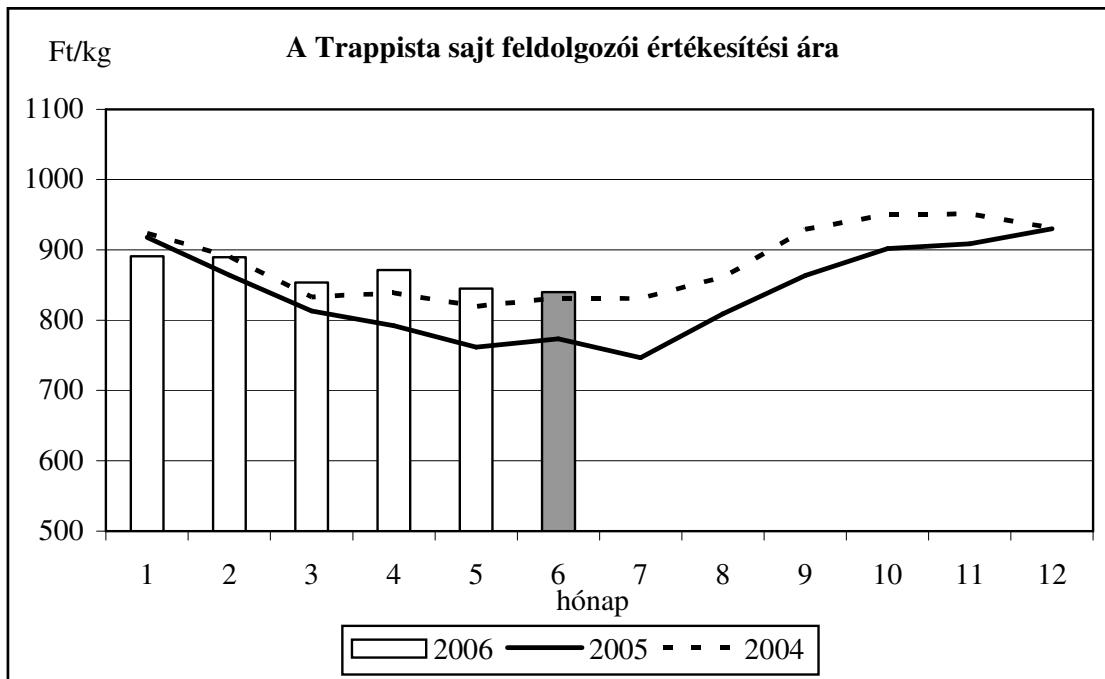
8. ábra



9. ábra



10. ábra



**Élelmiszer fogyasztói árak
európai fővárosok szupermarketjeiben**

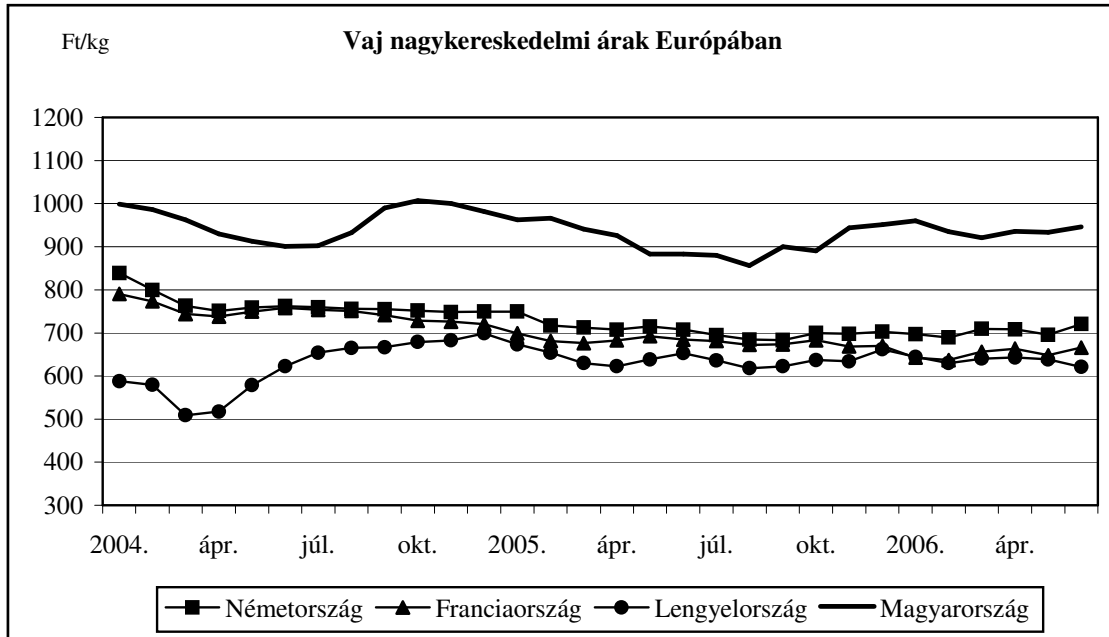
2006. június 22. hét

| Termék | Mennyiség | Tallinn | Vilnius | Varsó | Prága | Pozsony |
|-------------------------------|-----------|---------|---------|--------|---------|---------|
| | | Ft | Ft | Ft | Ft | Ft |
| fogyasztói tej | 1 liter | 154,07 | 178,34 | 125,49 | 152,27 | 158,93 |
| vaj, zsírtartalom 82,5% | 200 g | 226,91 | 235,25 | 169,87 | 201,25 | 278,44 |
| Edami/Gouda típusú sajt | 1 kg | 1431,47 | 1129,20 | 974,67 | 1611,68 | 1195,47 |
| kávétejszín, zsírtartalom 10% | 0,2 liter | 66,31 | 134,32 | 84,53 | 131,49 | 78,36 |
| joghurt, gyümölcs | 1 kg | 303,11 | 337,70 | n.a. | 451,81 | 441,30 |
| joghurt, natúr | 0,5 kg | 153,51 | 113,07 | 113,30 | 176,16 | 180,39 |

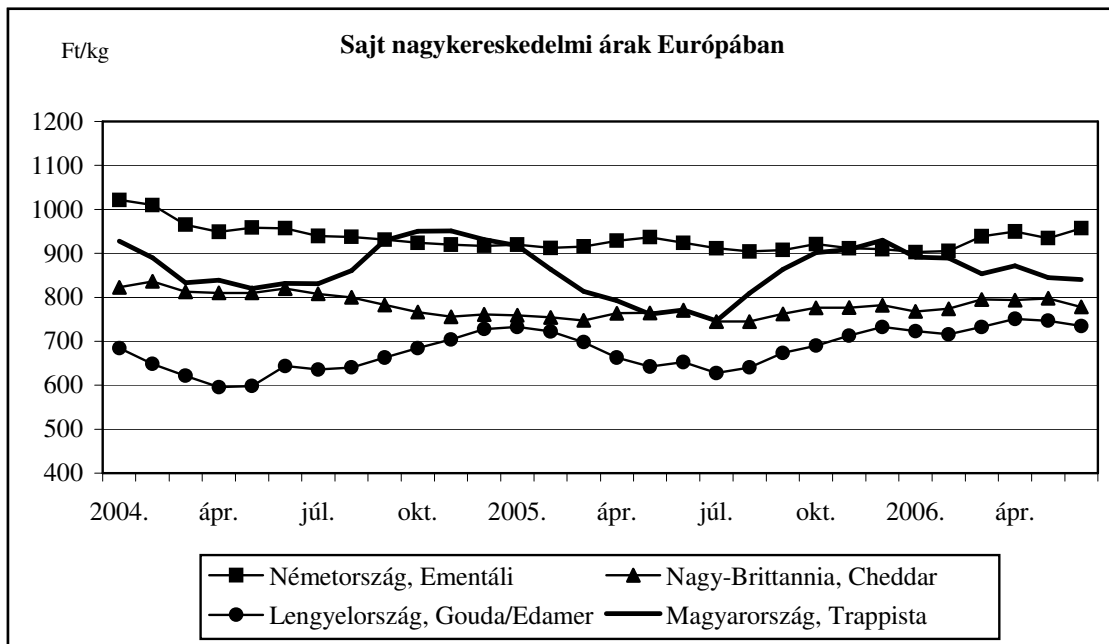
| Termék | Mennyiség | Budapest | Helsinki | Berlin | Amsterdam | Stockholm |
|-------------------------------|-----------|----------|----------|---------|-----------|-----------|
| | | Ft | Ft | Ft | Ft | Ft |
| fogyasztói tej | 1 liter | 170,52 | 179,92 | 195,35 | 217,48 | 201,12 |
| vaj, zsírtartalom 82,5% | 200 g | 313,65 | 307,09 | 241,06 | 280,37 | 271,94 |
| Edami/Gouda típusú sajt | 1 kg | 1230,76 | 1816,70 | 1476,65 | 1173,87 | 1413,51 |
| kávétejszín, zsírtartalom 10% | 0,2 liter | n.a. | 169,44 | 126,20 | 138,87 | 229,45 |
| joghurt, gyümölcs | 1 kg | n.a. | 404,39 | 509,64 | 385,18 | 390,91 |
| joghurt, natúr | 0,5 kg | 196,74 | 266,39 | 116,16 | 147,61 | 252,11 |

Forrás: Észti Mezőgazdasági Minisztérium

11. ábra

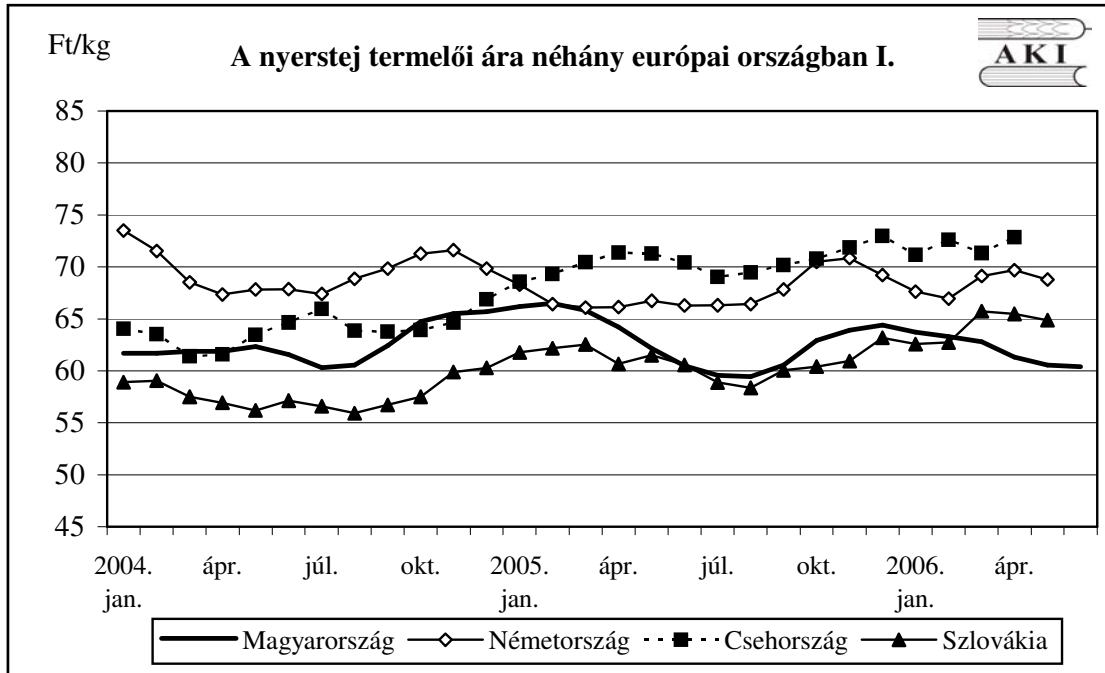


12. ábra

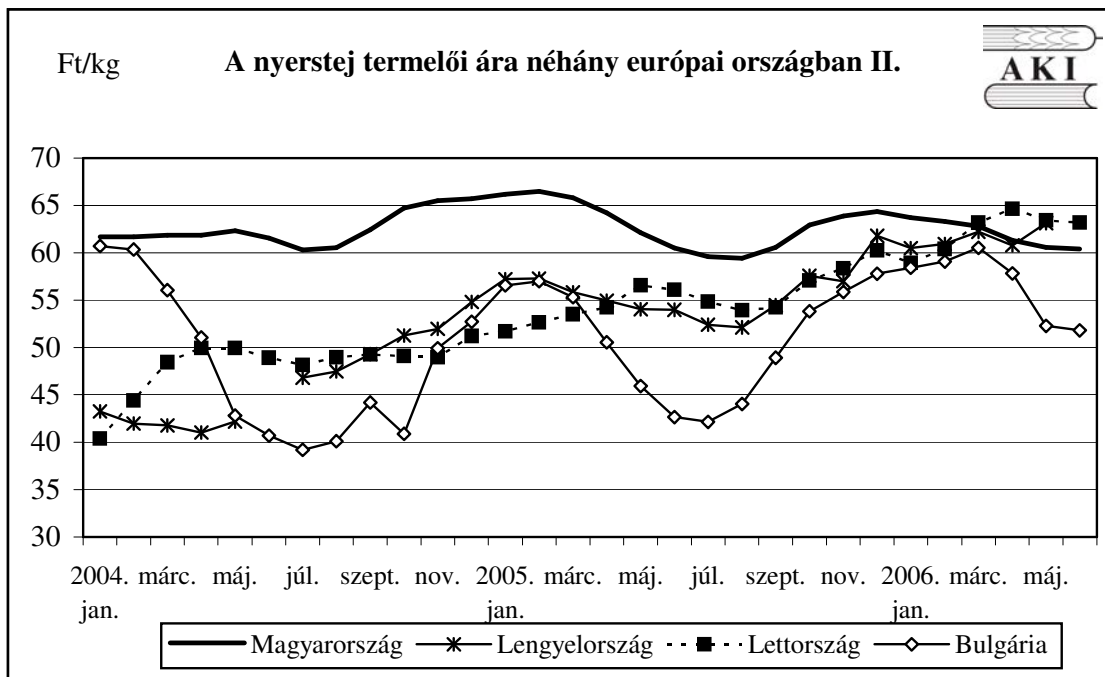


Forrás: Productschap Zuivel, AKI

13. ábra

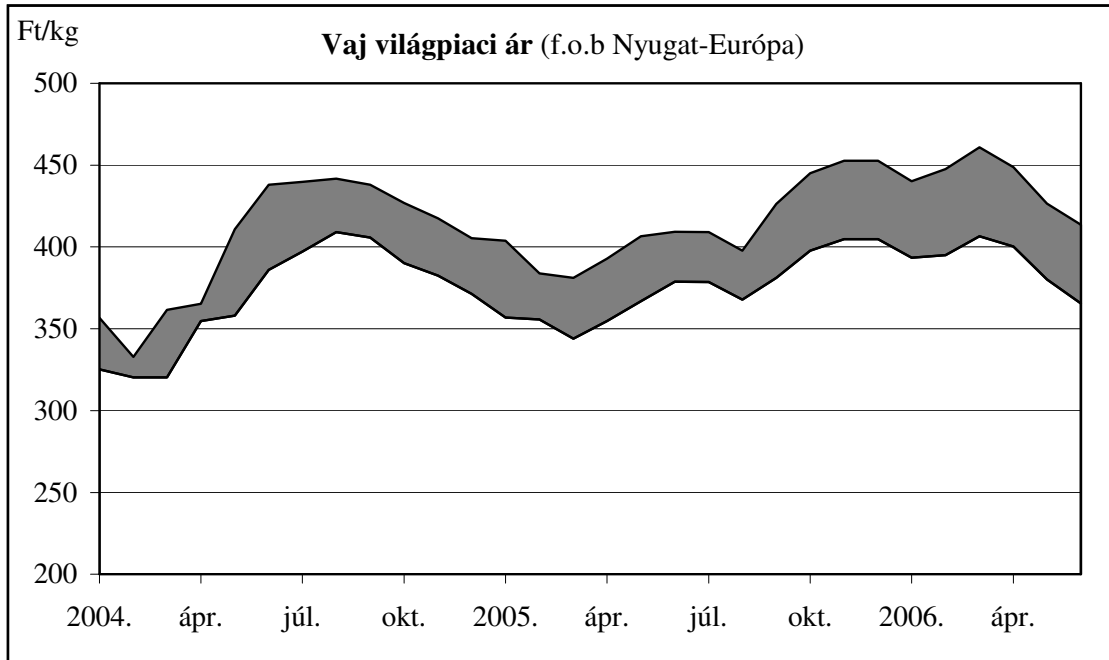


14. ábra



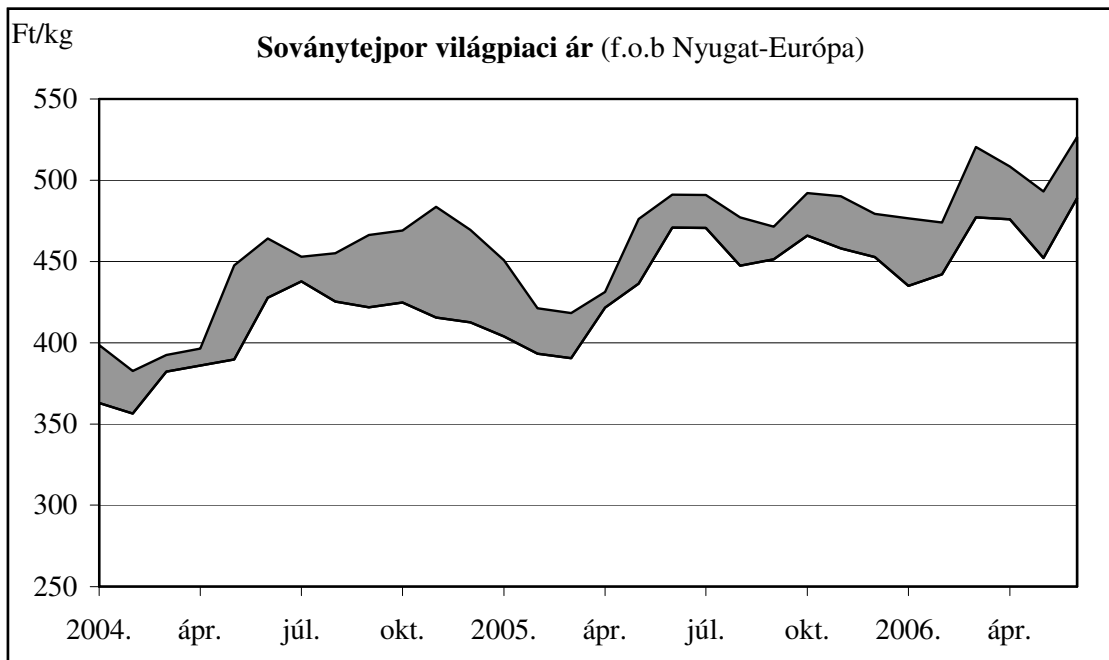
Forrás: ZMP

15. ábra



Forrás: USDA

16. ábra



Forrás: USDA

A **Tej és tejtermék** kiadvány havonta jelenik meg.
A Piac-árinformációs Szolgálat adatszolgáltatói valamint a rendszerhez még csatlakozni kívánó szervezetek számára a hozzájutás térítésmentes.

A Tej és tejtermék kiadványon kívül kínáljuk még a

Gabona és ipari növények
Élőállat és hús
Baromfi
Zöldség-gyümölcs-burgonya
kiadványokat

A Tej és tejtermék kiadvány havonta, a többi kéthetente jelenik meg.

A kiadványokkal kapcsolatban részletesebb felvilágosítást ad:

Kamarásné Hegedűs Nóra, tel. 1-476-3064

Kiadványaink a hazai piaci információkon kívül tájékoztatnak a szomszédos országok és az EU piaci árairól is. A hazai és külpiaci ártendenciák összehasonlítása, valamint a világpiaci folyamatok figyelése alapján a kiadványok megkönnyíthetik a hazai termékek piaci helyzetének megítélését és esetleg e termékek külpiacon való elhelyezését.

KIADJA

Agrárgazdasági Kutató Intézet
Piac-árinformációs Szolgálat
H-1093 Budapest, Zsil utca 3-5.
Telefon: (0036) 1-476-6092
Fax: (0036) 1-217-8111
Internet: www.akii.hu
E-mail: akii@akii.hu